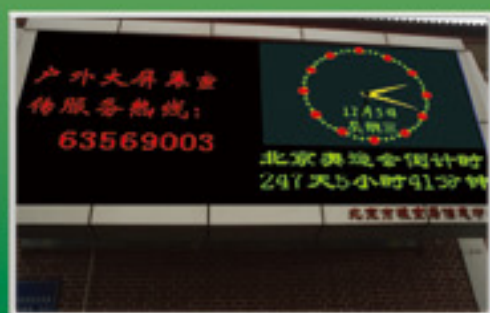


www.bjgrain.cn

北京国家粮食交易中心

信息部: 63569770
交易部: 63564598
财务部: 63565040
工程部: 63565375

地址: 北京市西城区广安门南街60号荣宁园5号楼
邮编: 100054
传真: 63569003



北京国家粮食交易中心



www.bjgrain.cn

www.bjgrain.cn



www.bjgrain.cn

北京国家粮食交易中心



*China and Foreign Countries
Grain and Oil Information*



北京市粮食局信息中心
北京国家粮食交易中心

中外粮油信息

奉献绿色鲜品 关爱生命健康



北大荒米鲜天下

黑龙江省北大荒米业有限公司是按照推进农业产业化经营战略组建的国有控股企业，为黑龙江北大荒农业股份有限公司（股票代码：600598）全资子公司。公司注册资本5.1亿元人民币，拥有国际领先的制米生产线60余条，集聚300多万吨稻谷产业加工规模，延伸了“大米、米糠、稻壳”产业链条，公司生产的“北大荒”系列大米成为绿色食品、有机食品、中国名牌产品，“北大荒”商标也成为中国驰名商标。

公司充分依托基地、规模、品牌三大优势，通过实施“产业化经营、专业化发展、集团化运作、国际化牵动”战略，建立了全国性的营销网络及顺畅安全、均衡供货的物流通道，产品远销到世界40多个国家和地区。目前，公司产品市场占有率、出口量、品牌知名度均居行业前列，成为国内最具有规模的专业稻米加工制造商。

公司地址：黑龙江省哈尔滨市南岗区长江路207号

全国销售电话：400 0086 999

北京北大荒米业有限公司

网址：<http://www.china-bdh.com>

电话：010-61726144

北大荒®
BEIDAHUANG
中国驰名商标



黑龙江省北大荒米业有限公司

北大荒集团 HEILONGJIANG BEIDAHUANG RICE INDUSTRY CO.,LTD.



古船相伴 健康永远

中国名牌产品
中国驰名商标



北京古船食品有限公司

北京市西城区广安门内大街316号

邮编 Zip: 100053

电话 Tel: 010-88215656

<http://www.guchuan.com.cn>



为健康约每一天



中外粮油信息

北京市粮油市场零售价格表

2013年5月15日

单位：元/斤、元/5升

品种	零售价格			
	最高价	最低价	平均价格	比上期%
标一粳米	3.50	1.88	2.68	0.00%
富强粉	2.48	1.54	1.99	-0.50%
5升装大豆色拉油	66.26	54.50	59.10	-0.10%
5升装调和油	78.90	64.80	70.79	-0.04%
5升装花生油	159.90	131.80	148.24	-0.01%

北京粮油市场批发价格表

2013年5月15日

单位：元/斤、元/5升

批发市场	标一粳米	富强粉	20升装豆油	5升装豆油	5升装调和油	5升装花生油
北京大洋路农副产品批发市场	2.30	1.60	175.00	52.22	62.40	137.00
盛华宏林粮油批发市场	2.38	1.58	155.00	44.00	59.10	132.49
东苇路坤江综合市场	2.50	1.68	-	55.08	-	145.50
锦绣大地玉泉路粮油批发市场	2.32	1.59	148.00	44.22	60.00	131.73
农产品中央粮油批发市场	2.49	1.61	-	47.80	62.00	131.74
新发地农产品批发市场	2.38	1.64	165.00	47.09	61.75	135.20
怀柔下元农副产品批发市场	2.60	1.60	185.00	55.61	64.70	128.10
南华批发市场	2.64	1.62	185.00	54.56	65.70	137.95
双峪农副产品批发市场	2.40	1.70	-	50.71	-	-
密云华远市场	2.46	1.64	185.00	55.00	65.00	140.00
平谷批发市场	2.40	1.62	-	49.26	65.00	150.00
顺义石门农副产品批发市场	2.44	1.59	162.00	44.30	61.20	133.76
八里桥粮食批发市场	2.59	1.57	-	43.28	59.30	131.34
城北回龙观商品交易市场	2.40	1.57	168.00	44.70	60.80	138.00
昌平水屯农副产品批发市场	2.50	1.61	167.00	45.83	61.60	139.00
日上批发市场	2.54	1.69	-	45.83	61.25	140.00
全市本期平均价	2.46	1.62	169.50	48.72	62.13	136.79
上期平均价	2.46	1.62	170.70	49.01	62.21	136.80
比上期%	0.00%	0.00%	-0.70%	-0.59%	-0.13%	-0.01%

目 录

•本市专稿•

- 稻米购销渐入淡季 早稻播种面积增加..... 1
- 小麦价格微涨 国储交易略增..... 3
- 东北主产区备耕农忙，玉米市场价格止跌反弹.....5
- 美豆预计丰产 豆类市场将继续承压..... 7

•北京市场•

- 北京市成品粮油市场信息周报.....9
- 北京地区：多空交织面价稳 利空主导油价跌..... 11

•宏观经济•

- 本周多国降息 美农报告偏空.....12

•经济新闻•

- 中央安排6亿元资金支持家禽业发展..... 15

•本周推荐•

- 粮食过度加工之殇 每年浪费面粉288亿斤.....16

•价格信息•

- 国内稻米现货价格..... 18
- 国内小麦现货价格..... 19
- 国内玉米现货价格..... 20
- 国内豆油现货价格.....21
- 北京市场粮油价格指数图（截至2013年5月10日）.....22

周 刊
2013年第16期
5月16日出版
准印证号码：
(Z) 2665-981672

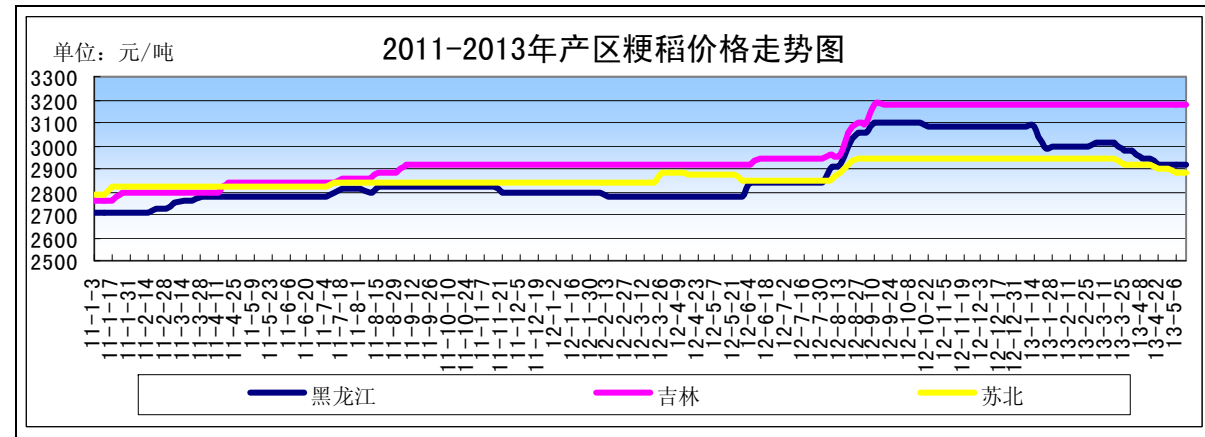
· 本市专稿 ·

稻米购销渐入淡季 早稻播种面积增加

——五月份第二周稻米市场分析报告

简要回顾：本周，国内稻米购销渐入淡季，价格基本稳定；东北地区粳稻插秧已经开始，南方地区早稻插秧基本完毕，播种面积增至8761万亩。

一、国内粳稻市场行情



单位：元/吨	5月6日	5月13日	较上周
黑龙江	2920	2920	0%
吉林	3180	3180	0%
江苏	2880	2880	0%

东北地区：本周，东北地区粳稻价格整体稳定。各地规模收购已经停止，主要以加工企业零星收购为主。随着气温的不断提高，粳稻保管难度不断提高，持有水分较高粳稻的农户售粮愿望十分强烈，虽然价格低于烘干粮，但收购主体依然十分谨慎，一是因为需求清淡，二是因为不论加工或存储均需要烘干，将增加成本。

目前，黑龙江省农垦系统已经开始插秧工作，从5月5日军川农场率先插秧开始，垦区宝泉岭、建三江、牡丹江、红兴隆等东部管理局各农场因地制宜，全面掀起插秧高潮。据黑龙江省农垦总局农业局最新数字显示：到5月10日，全垦区9个管理局已经全面展开播种和插秧工作，出动旱田机械9081台、插秧机1760台，人力46867人，并已做好集中力量，昼夜抢播的准备，努力实现全作物播（插）在丰产期。2013年，黑龙江省垦区计划总播种面积4316.2万亩，其中水稻2344.6万亩、玉米1325.7万亩、大豆426.4万亩，其他作物219.5万亩。

截止到5月13日，黑龙江省佳木斯地区中等粳稻出库价为2920元/吨，哈尔滨地区中等粳稻出库价为3100元/吨，吉林长春地区中等粳稻出库价为3180元/吨，辽宁盘锦地区中等粳稻出库价为3220元/吨，均较上周持平。

南方地区：本周，南方地区粳稻价格基本平稳，部分地区略有波动。目前南方地区粳稻库存已经开始下降，江苏新沂等地企业收购价略有提高，涨幅约在20元/吨左右，收购数量不多。

截止到5月13日，江苏南京地区中等粳稻出库价为2880元/吨，苏州地区中等粳

稻出库价为2860元/吨，安徽合肥地区中等粳稻出库价为2820元/吨，均较上周持平。

二、国内籼稻市场行情

本周，南方地区籼稻购销较为平淡，部分地区部分品种价格略有波动。低价进口大米与储备轮出共同支持市场供应，籼稻价格利空偏多。

根据农业部农情调度显示，截至5月6日，全国早稻插秧基本结束，预计早稻播种面积为8761万亩，较上年增加113万亩，苗情总体较好。广西等部分地区在插秧期遭遇强降雨，但基本没有影响全国大局。

主产区籼稻价格行情表

单位：元/吨

单位：元/吨	品种	5月6日	5月13日	较上周
安徽	早籼稻	2660	2660	0.00%
	中晚籼稻	2600	2600	0.00%
江西	早籼稻	2600	2620	0.77%
	中晚籼稻	2620	2600	-0.76%

三、国内粳米市场行情

产销区粳米价格行情表

单位：元/吨

地点	价格类型	5月6日	5月13日	较上周
黑龙江	出厂价	4000	4000	0%
吉林	出厂价	4300	4300	0%
安徽	出厂价	3880	3880	0%
江苏	出厂价	3980	3980	0%
北京	批发价	4920	4920	0%
	零售价	5340	5360	0.37%

1、产区粳米生产情况

本周，国内粳米出厂价格基本平稳。南北稻米加工企业开工率均不高，原粮采购并不积极，基本以销订购、以销定产。东北地区企业使用烘干粮比例逐步提高，后期可能推高出厂价。

截止到5月13日，黑龙江省佳木斯地区普通粳米出厂价为4000元/吨，哈尔滨地区普通粳米出厂价为4300元/吨，吉林长春地区普通粳米出厂价为4300元/吨，江苏南京地区普通粳米出厂价为3980元/吨，安徽合肥地区普通粳米出厂价为3880元/吨，均较上周持平。

2、北京市场大米销售情况

本周，北京市大米批发全市平均价基本保持稳定，零售价格略有波动。进入5月以来，北京的气温快速提升，粮油消费淡季逐步显现，批发市场进货、销销量略有减少。烘干稻谷加工的大米比例增加，虽然成本较高但销售清淡，对市场价格的影响将会缓慢释放。另据了解，批发市场籼米价格持续走低，锦绣大地玉泉路粮油批发市场消息显示，近一个月晚籼米批发价下跌了200元/吨左右，跌至3600元/吨，商户表示除需求不旺外，南方晚籼米加工企业受到了越南等地低价籼米的冲击。

截止到5月13日，锦绣大地玉泉路粮油批发市场大米批发平均价为4640元/吨，盛华宏林粮油批发市场大米批发平均价为4760元/吨，城北回龙观商品交易市场大米批发平均价为4800元/吨，均较上周持平。

四、国际大米产量提高支持大米贸易

联合国粮农组织公布数据显示，2013年全球大米产量预计将达到7.467亿吨，折合成成品大米将达到4.977亿吨，较上年增加1600万吨左右，将继续支持大米贸易。越南统计局公布数据显示，2013年3月越南大米出口量将达到80万吨左右，较上月增加4.2%。

受此影响，国内籼米将继续承受来自国际方面的供应压力。

五、后期预测

随着粮源的消耗，国内稻米供应数量将有所降低，但同时国内稻米消费也进入季节性淡季，受这两个因素共同影响，预计稻米市场短期内以稳为主，后期利好增加，但价格上涨幅度将较为有限。

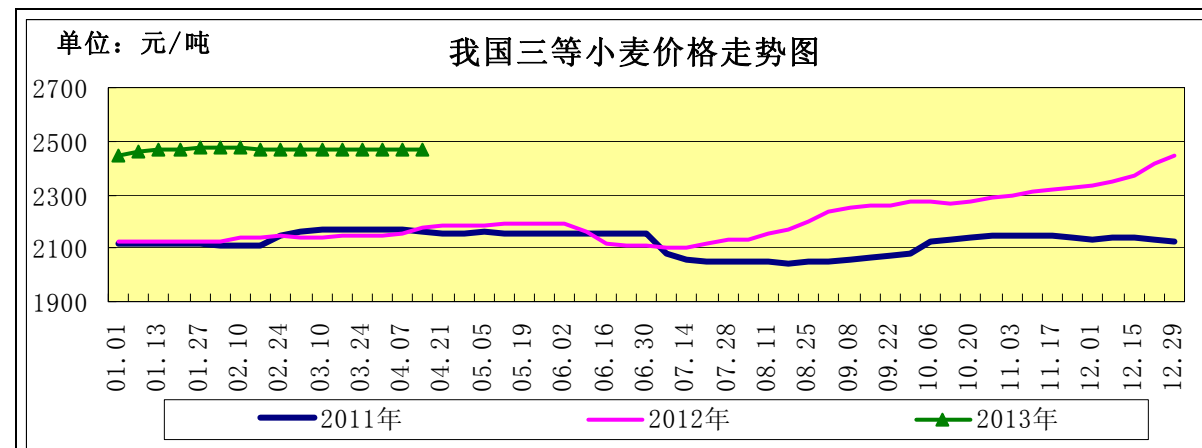
(北京国家粮食交易中心 程汲)

小麦价格微涨 国储交易略增

——五月份第二周小麦市场分析报告

简要回顾：本周，国内小麦价格基本平稳，部分地区价格略有上扬；华北地区制粉企业面粉出厂价略有提高；临储小麦交易成交数量略有增加；新麦上市在即，5月15日将在郑州召开夏粮收购工作会，届时收购形势可能更趋明朗。

一、小麦行情汇总



	5月6日	5月13日	较上周
全国小麦价格	2464	2470	0.24%
小麦价格指数	122.04	113.92	0.24%

(小麦价格指数以2010年初的2019元/吨为基期指数)

【普麦价格基本平稳】

本周，国内普麦价格基本平稳，部分地区价格略有上涨。

截至5月13日，河北石家庄地区新麦入厂价为2630元/吨，山东德州地区新麦入厂价为2590元/吨，河南新乡地区新麦入厂价2550元/吨，均较上周持平。江苏徐州新麦入厂价2500元/吨，较上周略涨20元/吨。

【优麦价格保持平稳】

本周，国产优质小麦价格保持平稳。

截至5月13日，河北石家庄地区藁优2018优质小麦入厂价为2650元/吨，河南新乡地区郑麦366入厂价为2560元/吨，山东潍坊地区济南17三等入厂价为2620元/吨，北京地区济南17三等入厂价2700元/吨，均较上周持平。

本周，进口加麦价格保持平稳。

截至5月13日，北京地区进口加麦入厂价3130元/吨，较上周持平。

二、面粉及副产品市场行情

本周，面粉出厂价略有上扬，副产品出厂价依旧疲软。

面粉及副产品价格对比表

单位：元/吨

		5月6日	5月13日	较上周
面粉	河北石家庄	3040	3060	0.66%
	山东济南	3000	3020	0.67%
	河南郑州	2930	2930	0.00%
次粉	河北石家庄	2150	2150	0.00%
	山东济南	2190	2190	0.00%
	河南郑州	2180	2180	0.00%
麸皮	河北石家庄	1850	1830	-1.08%
	山东济南	1840	1820	-1.09%
	河南郑州	1920	1920	0.00%

三、小麦交易情况汇总

5月8日，国家临储小麦竞价交易会计划销售小麦500.89万吨，较上周的501.30万吨减少0.08%，实际成交58.06万吨，较上周的57.87万吨增加了0.48%，成交率为11.55%，较上周的11.54%增加了0.01个百分点。

四、小麦期货市场情况

美国芝加哥期货交易所：本周，芝加哥期货交易所小麦期货震荡整理。USDA五月供需报告：美国2013/14年度小麦产量预估为20.57亿蒲式耳(4月为22.69亿蒲式耳)，年末库存预估为6.7亿蒲式耳(4月为7.31蒲式耳)。截至5月13日，CBOT小麦期货指数收盘价为719美分/蒲式耳，较上周的711.55美分/蒲式耳上涨了1.05%。

中国郑州商品交易所：本周，强麦期货拉高后回调，期货持仓量持续减少。截至5月13日，郑州小麦期货指数收盘价为2547，较上周的2561元/吨下跌0.55%。

五、本市富强粉市场价格平稳

本周，本市富强粉批零价格基本保持平稳，市场购销略显清淡。

北京市富强粉市场价格对比表

单位：元/吨

	5月6日	5月13日	较上周
全市批发价	3240	3240	0.00%
全市零售价	3980	4000	0.50%
古船出厂价	3320	3320	0.00%
益海出厂价	3300	3300	0.00%
今麦郎出厂价	3180	3140	-1.26%
五得利批发价	3200	3200	0.00%

六、后期预测

预计新麦上市前华北地区市场行情将以稳为主；南方局部供应紧张地区小麦市场价格坚挺上扬。

(北京国家粮食交易中心 程汲)

东北主产区备耕农忙，玉米市场价格止跌反弹

——五月第二周玉米市场分析报告

简要回顾：

本周，玉米全国平均价格略有反弹迹象。东北主产区受农户备耕影响，收购活动清淡，贸易商观望气氛浓郁，部分地区有少数贸易商心态乐观积极备库存。华北地区整体价稳，优质粮源仍然较受青睐；南方港口价格反弹，带动北方港口收购价格小幅上行。

一、玉米全国平均价格

截止到5月13日，玉米全国平均价格为2372元/吨，较上周的2358元/吨，上涨。

东北地区玉米价格：

长春地区玉米入厂价格为2220元/吨，与上周相比持平；哈尔滨地区玉米入厂价格为2180元/吨，较上周的2170元/吨，上涨10元，涨幅为0.46%；沈阳地区玉米入厂价格为2240元/吨，与上周持平。

华北地区玉米价格：

石家庄饲料厂家玉米进厂价格为2190元/吨，青岛玉米饲料厂家收购价格为2350元/吨，郑州新玉米进厂价格为2340元/吨，均与上周相比持平。

港口地区玉米价格：

大连港口地区玉米价格为2310元/吨，较上周的2300元/吨，上涨10元，涨幅为0.43%；蛇口港玉米报价为2410元/吨，较上周2400元/吨，上涨10元，涨幅为0.42%。

北京地区玉米价格：北京重点饲料厂价格收购价格2330元/吨，较月初下跌30元/吨，跌幅为1.27%。水分在15%以内，日收购量200-300吨左右。

(以上价格均为国产二等玉米价格)

深加工企业收购价格保持平稳

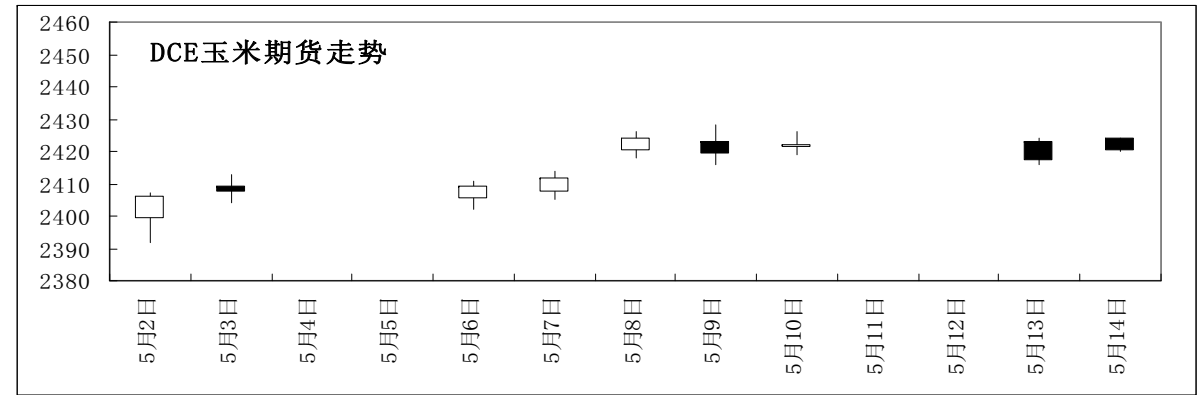
企业名称	5月6日	5月13日	涨/跌幅
长春大成	2150	2150	-
松原赛力事达	2090	2090	-
公主岭黄龙	2060	2060	-
榆树中粮	2070	2070	-
公主岭中粮生化	2060	2060	-
黑龙江华润	2080	2080	-
黑龙江青冈龙凤	2050	2050	-
山东西王淀粉	2270	2270	-
河北宁晋建民	2160	2180	+0.93%

本周中国酒精企业平均开工率在40%水平，周比稳定，东北地区企业开工率基本维持正常，华北、华南地区部分企业开工率仍然维持在较低水平，因持续亏损所致。DDGS、

玉米油等副产品价格受终端需求影响略有下跌，酒精下游行业也反映出出现亏损。节后国内酒精市场低迷运行依旧，受下游企业需求疲软、效益不佳影响。局部地区企业开工率过低致酒精库存压力减轻，但禽流感疫情抑制补栏积极性，部分饲企需求减弱，拖累价格走势。玉米价格底部区间显现，未来酒精企业效益仍难有好转。短期来看，需求难有起色，酒精行业仍面临去库存化。部分企业虽实际成交价格已有所松动，但走货量无明显增加。整体市场形势严峻，拉动玉米消费动力不足。

二、国内外期货市场

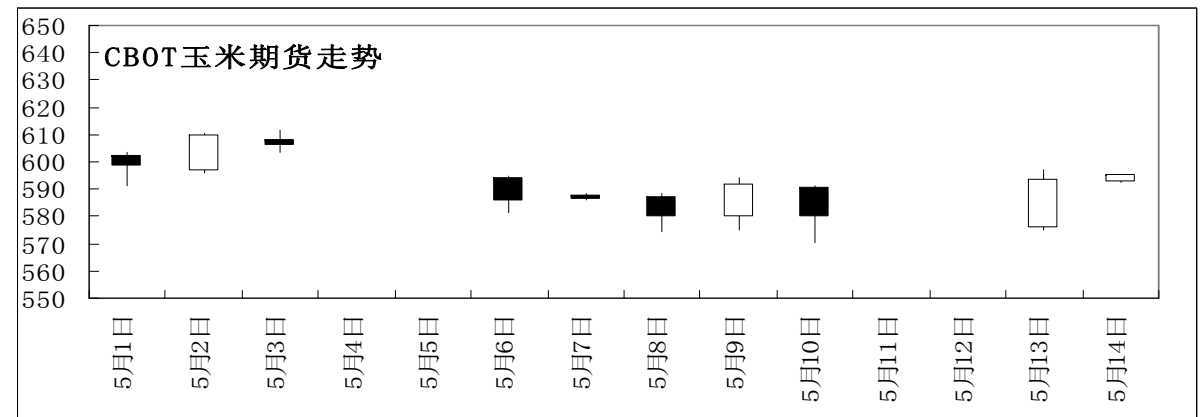
大连商品交易所：



从基本面看，近期国内玉米现货价格有所回暖，部分地区价格出现反弹，对玉米期货市场起到了较好的提振作用，从政策面看，国家临时存储玉米收购政策延长，国务院常务会议李克强总理提出合理提高玉米最低收购价格，这对玉米市场有一定提振。

截止到5月13日，大连商品交易所玉米期货指数2423元/吨，较上周的2407元/吨，上涨16元/吨，涨幅为0.66%。

CBOT 玉米期货交易所：



5月USDA供需报告显示，2013/2014年度度美玉米期末库存大幅上涨至5091.2万吨，较2012/2013年度数据1928.8万吨，同比增加3162.4万吨，增幅高达163.96%。吸取了去年玉米种植情况的经验，市场对5月美玉米产量预估数据应保持冷静，虽然USDA报告层面显示后期增产可能性偏大，但实际情况是目前美玉米种植开局并不理想，即使产量预估数据较去年减产导致的偏低基数有大幅提升，但美玉米种植以及后期生长均受气候以及土壤墒情影响。

截止到5月13日，CBOT商品交易所玉米期货指数595.2元/吨，较上周的598.4

元/吨，上涨3.2元/吨，涨幅为0.53%。

三、 热点关注

1、 第二批收储和消费回升 推动猪价涨至6.2元/斤左右

猪价形势：14日全国出栏瘦肉型猪均价至12.38元/公斤，良杂猪12.03元/公斤，较去年同期13.54元/公斤跌8.57%；猪肉价格至19.5元/公斤，较去年同期22.59元/公斤下跌13.6%；三元仔猪均价24.48元/公斤，同比降24.56%；母猪均价1698元/头，同比降1.4%。

养猪盈利：全国猪料比价为3.74:1，猪粮比价5.32:1，同比下跌16.38%、6.54%。自繁自养出栏头均盈利至-198元/头。

饲料成本：全国养殖户拿到的玉米、豆粕、小麦麸、配合料零售价（元/公斤）分别为2.27、4.12、2.07、3.23，同比分别-4.62%、12.88%、15%、6.6%。

流通屠宰：全国“肉-猪”平均价差7.13元/公斤，同比为-21.22%。

观点：今日全国猪价继续上涨。瘦肉型猪出栏价已涨至6.2元/斤左右、良杂6元/斤左右。玉米价格的小幅回落推动了猪粮比价的明显上涨，从之前的5:1左右，直接上涨至了5.3:1左右，养猪头均亏损水平也从200元以上缩小至200元以内。政府第二批储备肉收储信息的发布和近期天气回暖户外消费增加，是猪价暂时上涨的主要动力。

2、 预计今年东北玉米的播种面积仍有可能达到去年的水平甚至略有增加。

虽然目前东北玉米播种面临着春涝问题，且为了避免秋天的冻害以及玉米播种较晚、生长期不足所引发的减产等问题，部分农民放弃玉米转而改种大豆或杂粮，但去除东北因素之后，全国其他地区玉米播种面积仍将增加40万公顷左右，去除东北地区后全国玉米平均亩产约在650斤，如果玉米后期生长顺利，全国其他地区玉米产量将增长200万吨左右。

此外，虽然2012/2013年度玉米上市以后，价格整体处于弱势运行状态，尤其是春节过后，玉米现货价格快速下跌，农民收入较前一年并未出现明显增长，但相对于大豆而言，玉米种植依然有较高的收益，在条件允许的状况下，农民仍会倾向于种植玉米。因此，即使在东北春涝的影响下，预计今年东北玉米的播种面积仍有可能达到去年的水平甚至略有增加。在此基础上，全国玉米产量不会有较大幅度的减少，甚至有可能略有增长。同时，伴随着近期新作小麦的上市，玉米价格上方的空间相对有限，就长期而言，玉米价格依然缺乏持续上涨的动力。

四、 结论

预计短期内玉米价格以稳为主。

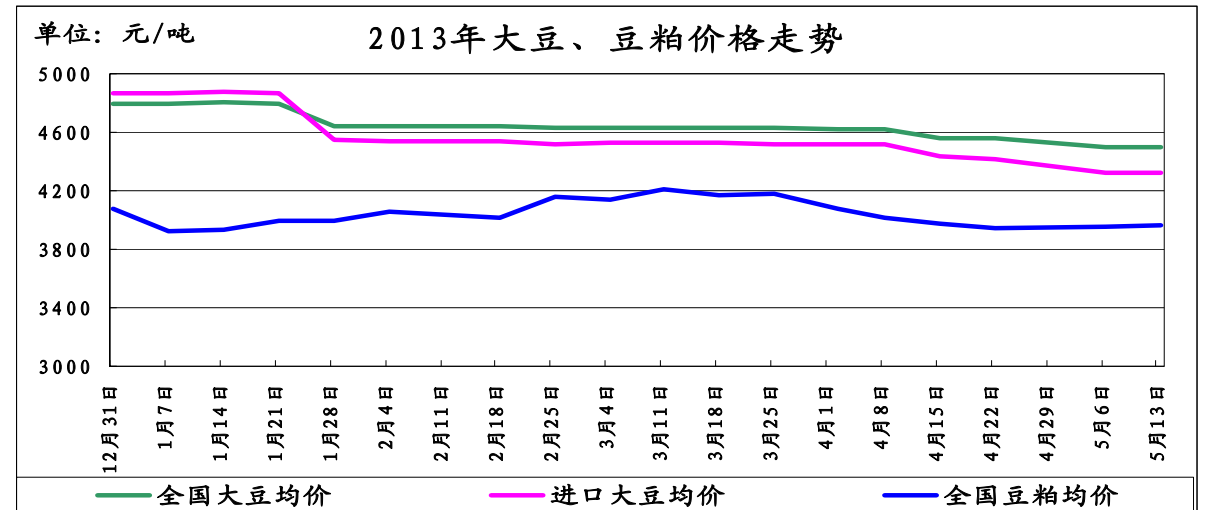
（北京市粮食局信息中心 王婷婷）

美豆预计丰产 豆类市场将继续承压

——五月份第二周油脂、油料市场分析报告

简要回顾：本周受美国农业部报告利空影响，豆类期价震荡走低。我国豆类市场交易较为冷清，大豆豆粕价格表现平稳。但在国际市场棕榈油库存下降、期价上涨带动下，国内豆油价格略有上涨。

一、大豆、豆粕市场行情：



截止5月13日，全国大豆平均价格为4496元/吨，较上周的4501元/吨下跌5元/吨，跌幅为0.11%。

1、 国产大豆市场行情：

东北产区大豆收购价格表

单位：元/吨	5月6日	5月13日	较上周
哈尔滨	4600	4550	-1.08%
佳木斯	4500	4460	-0.88%

本周黑龙江产区大豆价格有所下滑。目前龙江油厂集中停工停产，对大豆采购热情明显降低。农户方面，受气温升高，大豆保存难度加大影响，售粮意愿明显增强，但市场整体收购意愿不强。

2、 进口大豆市场行情：

本周我国进口大豆价格保持坚挺，截止5月13日，进口大豆均价为4320元/吨，与上周持平。

5月10日，CBOT大豆市场收盘下跌，主要因为美国农业部预计今年美大豆产量将创下新高。2012年，由于美国大旱，美国大豆远期进口成本一度超过5000元/吨，而目前美国大豆远期进口成本已降至4300多元/吨。截止收盘，7月合约下跌9.75美分，报收1399美分/蒲式耳，11月合约下跌13.50美分，报收1205.50美分/蒲式耳。

截止到2013年5月10日，我国港口上月结转库存为373万吨左右，当日港口库存为360万吨左右，目前已到港189.6万吨，本月预计到港量将达到550万吨。

（数据来源汇易网）

进口大豆在部分港口的分销价格行情走势

单位：元/吨	5月6日	5月13日	较上周
大连港口	4300	4300	0%
天津港口	4300	4300	0%
青岛港口	4420	4420	0%
张家港港口	4300	4300	0%
宁波港口	4300	4300	0%
广州港口	4300	4300	0%

3、 豆粕市场行情：

本周我国豆粕价格走势相对较稳，截止5月13日，全国豆粕平均价格为3964元/吨，较四月初的3957元/吨，上涨7元/吨，涨幅为0.17%。

自4月上旬开始的禽流感疫情，给国内养殖行业带来了极大的负面冲击，肉鸡养殖利润直线下滑，使家禽补栏积极性大幅下降。另外从供需看，南美大豆陆续到港使豆粕供给量陡增，供给面逐步宽松。豆粕需求目前是淡季，豆粕需求疲软。

二、豆油市场行情：

单位：元/吨	5月6日	5月13日	较上周
全国一级豆油均价	7325	7513	2.56%
全国四级豆油均价	7205	7386	2.51%

1、天津四级豆油价格对比表

单位：元/吨	5月6日	5月13日	较上周
天津四级豆油价格	7100	7350	3.52%

2、进口毛豆油情况

单位：元/吨	5月6日	5月13日	较上周
巴西	8214	8194	-0.24%
阿根廷	8210	8202	-0.09%

本周我国豆油价格有所回调，多数地区厂商报价上调50-100元/吨，场内购销心态仍谨慎。

国内外植物油价格在横盘之后，受国际市场棕榈油库存下降、期价上涨带动，国内植物油期现货价格也止跌回升，但5月10日USDA月度供需报告结果利空，国内豆油期货市场未立即反映出来，反而在电子盘走强带动下继续反弹，现货市场跟涨热情较高，现价涨幅大于期价。不过，在高库存和中期供给增加、行情看弱的预期下，现货市场购销依旧不旺。

三、后期预测：

大豆：预计我国国产大豆价格多以平稳为主。

豆粕：短期内豆粕市场依旧看空，预计价格有下跌空间存在。

豆油：高库存和中期供给增加、行情看弱的预期下，预计我国豆油多以震荡走低为主。

(北京国家粮食交易中心 张书瑜)

· 北京市场 ·

北京市成品粮油市场信息周报

根据市粮食局信息中心监测结果显示，本周(2013.5.4-2013.5.10)我市粮油市场交易清淡，货源充足，受季节性消费淡季影响，食用油价格走势低迷。

北京市场粳米价格情况

单位：元/斤	上周均价	本周均价	较上周
全市批发价	2.46	2.46	0.00%
全市零售价	2.67	2.68	0.37%
锦绣大地玉泉路	2.32	2.32	0.00%
盛华宏林	2.38	2.38	0.00%

北京市场富强粉价格情况

单位：元/斤	上周均价	本周均价	较上周
全市批发价	1.63	1.62	-0.61%
全市零售价	1.98	2.00	1.01%
锦绣大地玉泉路	1.60	1.60	0.00%
盛华宏林	1.58	1.58	0.00%

北京市场 20L 桶装豆油价格情况

单位：元/桶	上周均价	本周均价	较上周
全市批发价	171.35	170.70	-0.38%
锦绣大地玉泉路	151.50	152.00	0.33%
盛华宏林	160.00	156.80	-2.00%

北京市场 5L 桶装一级豆油价格情况

单位：元/桶	上周均价	本周均价	较上周
全市批发价	49.95	49.08	-1.74%
全市零售价	59.15	59.14	-0.02%
锦绣大地玉泉路	45.18	44.39	-1.75%
盛华宏林	47.19	45.45	-3.69%

北京市场 5L 桶装食用调和油价格情况

单位：元/桶	上周均价	本周均价	较上周
全市批发价	62.49	62.24	-0.40%
全市零售价	70.82	70.80	-0.03%
锦绣大地玉泉路	60.63	60.00	-1.04%
盛华宏林	60.80	59.92	-1.45%

北京市场 5L 桶装花生油价格情况

单位：元/桶	上周均价	本周均价	较上周
全市批发价	136.69	136.79	0.07%
全市零售价	148.30	148.27	-0.02%
锦绣大地玉泉路	131.73	131.73	0.00%
盛华宏林	132.49	132.49	0.00%

(北京市粮食局信息中心 王婷婷)

北京地区：多空交织面价稳 利空主导油价跌

近期，在原粮成本上升、终端需求缓慢的多空因素下，面粉市场行情保持平稳走势。而在供应充足、美元走强、消费淡季等诸多利空的主导下，大豆油价格继续走低。

面粉市场

日前从北京地区专业粮油批发市场大地玉泉路市场获悉，本月以来，北京市场面粉批发价格继续保持平稳走势，监测数据显示，河北产“五得利”富强粉批发价格每袋（50斤，下同）80元；北京产“古船”富强粉每袋78元；山东产“伊园”富强粉每袋78元；河南产“豫台花”富强粉每袋80元，持平。

大地玉泉路市场信息部负责人介绍，从销区市场来看，虽然面粉价格暂未调整，但据了解近日部分地区小麦行情出现反弹。近日，与部分面粉加工厂进行电话沟通，反映优质小麦粮源减少，收购比较困难导致小麦价格上涨。据河南濮阳某面粉厂近日收购价为每斤1.31元，较前期上涨0.01元。河北黄骅某面粉厂介绍，当前小麦收购价为每斤1.325元，较前期上涨0.02元。当前，该厂两条生产线仅有一条处于生产状态。在原粮涨价、销售不畅的情形下，厂家对于提价仍持谨慎态度。此外，市场上面粉批发商反映，个别厂家通知上调价格，每袋50斤装出厂价上调的幅度在0.50元至1元之间，但近日进货价格及销售价格均较前期持平。

大地玉泉路市场信息部分析认为，在国家托市收储以及经过近一年的消耗后，当前现货市场小麦可流通规模已经很小，尤其是优质小麦供应形势表现偏紧。虽然原粮小麦成本增加，但受到市场竞争激烈以及终端面粉需求疲软的打压，应该说面粉市场可能会有小幅波动行情出现，但仍将以稳为主基调。

再有二十天左右，我国冬小麦将陆续开镰收割，市场关注的方向将转移到今年小麦产量和质量、国家收储政策等方面上来。因此，近期部分地区小麦每斤上调1-2分钱并不会从扭转当前运行格局。去年下半年以来，小麦供应出现相对偏紧的局面，而且麦价一路走高。基于去年的经历，今年粮商及面粉加工企业的心态是否会发生变化，其入市收购小麦的主动性是否会提高，收购小麦的规模是否会扩大，这都将会影响今年新小麦上市后的行情走势。

食用油市场

大地玉泉路市场监测数据显示，与上周相比，大豆油批发价格稳中略降。其中，“金龙鱼”大豆油每箱（5L*4桶，下同）批发价格为180元，持平；“火鸟”大豆油每箱为184元，持平；“汇福”大豆油每箱为165元，下调3元，降幅1.79%；“汇福”20L装大豆油每桶为148元，下调4元，降幅2.63%。花生油方面，近期花生油行情总体保持平稳运行态势。其中，“鲁花”花生油批发价格为每箱556元；“金龙鱼”花生油每箱为465元。近期，受国际豆类价格止跌并小幅反弹的利好影响，国内现货价格跌势趋缓。然而，笼罩的阴影仍然挥之不去，中间批发商进货态度依然较为谨慎。进入夏季，虽然食用油销售的淡旺季之分并不十分明显，但仍处于利空因素方面。与此同时，夏季却是棕榈油的消费旺季，其在油炸食品等方面的优势将多少会挤占一部分豆油市场。

上周五，对市场影响较大的重要报告——美国农业部月度农产品供需报告出炉。报告指出，美国大豆和玉米产量预计结束连续三年严重供应紧俏局面，预计本国2013/14年度大豆年末库存较当前年度大幅增加一倍左右。受此拖累，上周芝加哥期货交易所大豆期货7月合约收跌0.7%，结束三连涨走势。此外，值得关注的是，美元强势的格局，已对以美元计价的国际大宗商品价格构成压力。另据海关总署发布的最新数据显示，4

月份我国进口大豆398万吨，同比减少18.4%；今年前四个月大豆进口总量较上年同期减少了14.8%，多少显示出了在豆类价格下跌的背景下，市场看空情绪浓厚，使得生产、销售、消费这三个上下游环节的“蓄水池”能力大大降低，价弱量疲的现象应运而生。

综上所述，在南美大豆集中上市、美元走强以及市场谨慎态度等诸多因素的影响下，豆油市场短期内仍难摆脱弱势运行的格局。

（北京锦绣大地玉泉路粮油批发市场 刘敬亮）

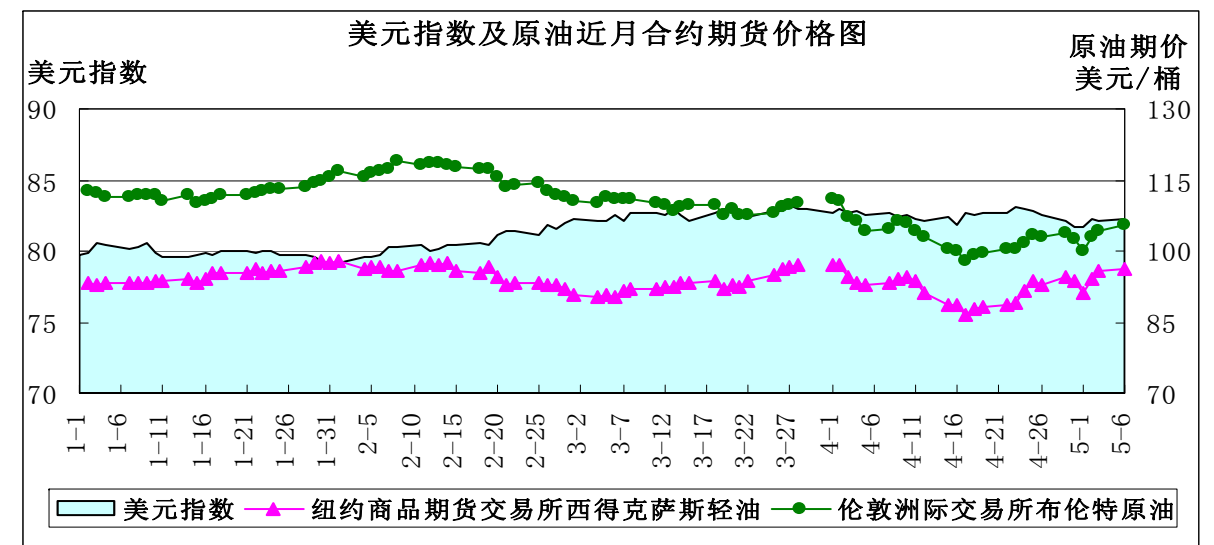
· 宏观经济 ·

本周多国降息 美农报告偏空

——五月第二周宏观经济分析报告

简要回顾：本周，美元指数成功站上83点位，受到就业数据、提前收紧宽松政策预期及非美货币整体跳水并刷新近期低点刺激下小幅上扬。5月美国农业部供需报告调高大豆、玉米库存数据。

一、美元指数上涨



	4月29日	5月6日	5月13日	较上周
美元指数	82.101	82.318	83.248	1.13%
美原油期货价（美元/桶）	94.5	96.16	95.17	-1.03%
伦敦原油期货价（美元/桶）	103.81	105.46	102.82	-2.50%

5月10日美国劳工部公布，截止5月4日当周，初领失业金人数减少0.4万人至32.3万人，这是初领失业金人数连续第三周下降，亦是2008年1月以来最低水平。据华尔街日报5月11日报道，美联储高层已经在筹划退出债券购买计划的策略，经济学家普遍预计美联储将在今年下半年或明年年初开始逐步削减月度购债规模。

美、欧、日量化宽松货币政策后，澳大利亚等国央行也宣布降息。5月7日，澳洲联储公布利率决议，宣布降息25个基点至历史低位2.75%，这已是2011年11月以来，澳洲联储连续第七次降息。澳洲联储表示，澳元汇率过高是选择降息的一个原因，并暗

示如有需要将进一步降息。消息公布后，澳元兑美元迅速跳水，刷新2个月低点。5月8日，新西兰联储6年来首度直接干预纽元汇价，瑞典央行也放弃了对瑞典克朗的不干涉立场、芬兰央行降息25个基点。5月9日，韩国央行宣布降息25个基点。

发达经济体纷纷采取量化宽松的货币政策使亚洲许多国家升值压力空前增大。世界银行报告显示，今年1-4月份，亚洲新兴市场的资金流入量比去年同期高出42%；与此同时，亚洲新兴经济体的外汇储备增加了1200亿美元。

5月5日国家外汇管理局关于加强外汇资金流入管理的通知公布后，人民币在即期市场下跌。但经过调整之后，8日人民币对美元中间价突破6.2关键点位，9日再创新高报6.1925。今年以来，人民币对美元汇率中间价已累计升值900多个基点，去年全年仅升值146点。当人民币对美元小幅升值的同时，对欧元和日元的升值幅度更大，由此人民币实际有效汇率指数已连续6个月上涨。

二、美原油期价下跌

美原油库存增加、汽油库存下降：美国能源信息署（EIA）公布的最新数据显示，截至2013年5月3日当周，美原油商业库存为39551.4万桶，比前一周增加23万桶；美汽油库存为21507.4万桶，比前一周减少91万桶。

单位：万桶	2013-4-12	2013-4-19	2013-4-26	2013-5-3
美原油库存	38764.1	38858.8	39528.4	39551.4
美汽油库存	22173.0	21780.2	21598.4	21507.4

本周美国原油期货价格在创纪录库存的压制下，于95美元/桶左右震荡。美国能源信息署数据显示，截止5月3日的一周，美国商业原油库存39551.4万桶，连续七周创历史最高记录，比去年同期高4.2%，远高于历史同期平均范围上限，为1982年美国能源信息署有库存记载以来最高水平。库存增加的主要原因是美国产量增加，过去的一周，美国原油日产量736.9万桶，比去年同期增加了20%；同期，原油进口量比去年同期减少15%。美国原油产量增加，进口量减少，打压了全球基准布伦特原油市场。

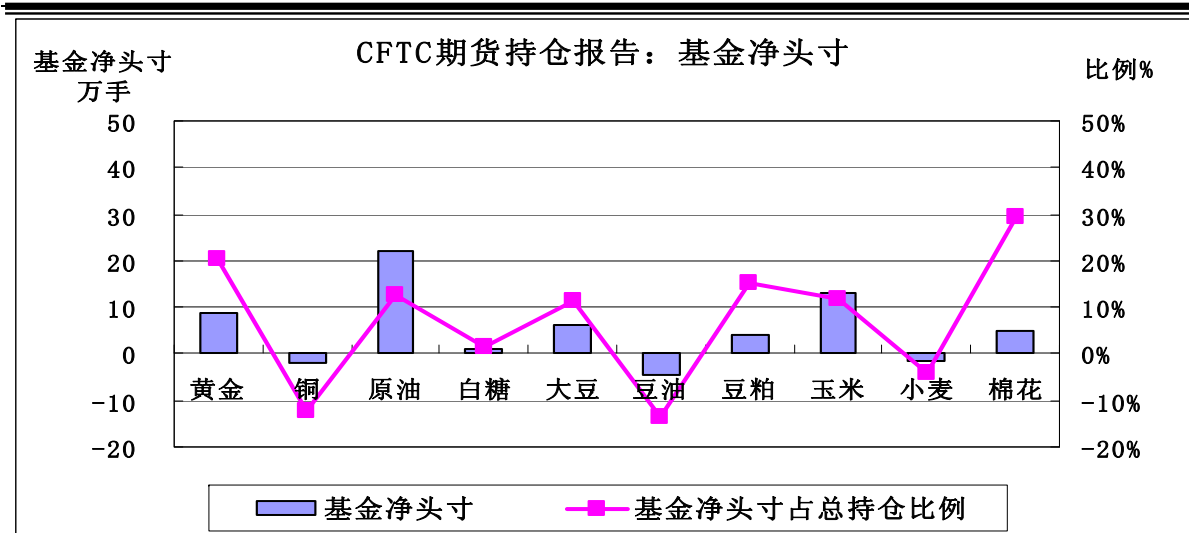
由于页岩油开发，美国原油产量迅速增长，此外，欧佩克原油产量增长至5个月来最高水平。美国能源信息署认为，欧佩克2013年4月份原油日产量3021万桶，比3月份日均增加28万桶。受此消息影响，本周布伦特原油6月期货价格略降。5月13日，其结算价格比美国西得克萨斯轻质原油每桶高7.65美元，为2011年1月中旬以来最窄。

各国经济在持续复苏中，石油需求增长缓慢，供给因技术革命不断增加，石油紧平衡状态正趋于缓解。

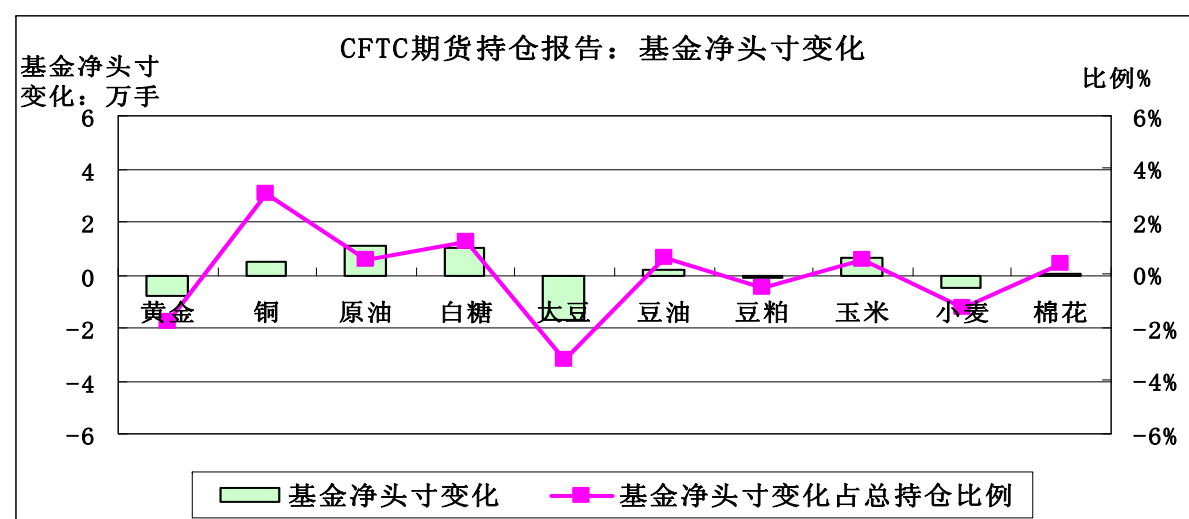
三、美国商品期货交易委员会期货持仓报告

美国商品期货交易委员会截至5月7日当周的持仓报告显示，与4月30日当周相比，总持仓增加的有5个品种：黄金增加4.00%、豆油增加1.65%、豆粕增加0.07%、小麦增加1.43%、棉花增加4.43%；总持仓减少的有5个品种：铜减少4.37%、原油减少0.04%、白糖减少2.91%、大豆减少0.31%、玉米减少1.11%。

从基金总头寸来看，增加的品种有3个：大豆增加0.78%、豆粕增加1.49%、棉花增加2.19%；基金总头寸减少的品种有7个：黄金减少0.11%、铜减少5.50%、原油减少3.93%、白糖减少1.02%、豆油减少0.04%、玉米减少0.63%、小麦减少0.70%。



从基金净头寸来看，铜、豆油、小麦为基金净空头寸，其余7个品种为基金净多头寸。从基金净头寸变化来看，5月7日与4月30日当周相比，6个品种的基金净多头寸增加：铜增加3.03%、原油增加0.60%、白糖增加1.23%、豆油增加0.66%、玉米增加0.53%、棉花增加0.38%；其余4个品种基金净多头寸减少：黄金减少1.74%、大豆减少3.19%、豆粕减少0.46%、小麦减少1.27%。



四、5月美国农业部调高大豆、玉米库存数据

5月10日美国农业部公布了5月份农产品供需报告。

大豆：该报告对2012/13年度的供需数据调整相对有限。2012/13年度全球大豆结转库存仅小幅调低，由上月的6263万吨下调至本月的6246万吨，美豆期末库存则维持上月水平339万吨不变。本次报告对2013/14年度大豆供需情况进行了初次预估。预估全球大豆产量将达28550万吨，较今年产量26911万吨明显上调。期末结转库存预估将为7496万吨，较今年的6246万吨亦大幅上调。报告预估2013/14年度美豆产量将达9226万吨，为历史最高水平，较今年的8206万吨明显增加。美豆期末库存为722万吨，远高于今年的339万吨。

豆油：2012/13年度，世界豆油结转库存略调降，由4月的342万吨下调至5月341万吨。2013/14年度是本次报告重点，世界豆油库存预估为325万吨，较今年341万吨下降

16万吨。美国豆油2012/13年度结转库存5月份数据为74万吨，较4月份的77万吨下降3万吨，2013/14年度美豆油库存预估为69万吨，对油脂走势有一定支持，但力度不大。

玉米：本次报告中2012/13年度玉米供需数据变化不大，期末库存仍旧维持低位，需求依旧疲软。本次报告对2013/14年度供需进行了预估，认为2013/14年度玉米产量大幅增加可能大，将全球玉米产量预估由今年的86392万吨上调到96594万吨，尽管需求亦有所上调，但上调幅度不及供应，显示新年度玉米供需向宽松转变。预估美玉米2013/14年度产量为35917万吨，较今年的27383万吨大幅提高，其中种植面积预估为9730万英亩，收获面积预估为8950万英亩，单产预估为158蒲/英亩，仅次于09年单产水平。美玉米2013/14年度期末库存预估为5091万吨，明显高于今年的1929万吨。

五、后市预测

在各国纷纷降息后，美元吸引力正逐渐显现。原油在4月中旬展开反弹后显露疲态，在95美元/桶附近震荡。5月美农报告偏空，短期市场仍然受新作年度丰产压力，但不排除为后期预留反向调整空间。

(北京国家粮食交易中心 杨春懿)

· 经济新闻 ·

➤ **中央安排6亿元资金支持家禽业发展** 从财政部获悉，为积极应对H7N9禽流感对家禽业造成的不利影响，按照国务院部署，中央财政安排6亿元资金支持家禽业稳定发展。财政部表示，在各地出台扶持生产措施的基础上，中央财政将进一步采取稳定发展家禽业的政策措施，保护家禽业生产能力，稳定禽产品市场供给，保障广大饲养户利益和消费者的食品安全需求。据悉，中央财政安排的6亿元资金主要对祖代种鸡饲养户给予补助，并对家禽加工重点龙头企业流动资金贷款给予短期贴息。同时，鼓励农信社等地方金融机构加大对家禽加工企业和饲养户信贷支持力度，支持加工企业加大收储力度，帮助企业渡过难关。

➤ **USD预测2014年中国或成为最大的大米进口国** 据美国农业部(USDA)的最新世界农业供应和需求预测(WASDE)报告称，2014年中国可能成为世界最大的进口大米国，大米进口有望突破300万吨，创新纪录，超过尼日利亚。尼日利亚2014年的大米进口量预期为290万吨左右。

➤ **4月全国公共财政收入11431亿元 同比增长6.1%** 4月份，全国公共财政收入11431亿元，比去年同月增加657亿元，增长6.1%。其中，中央财政收入5357亿元，同比下降2.2%；地方财政收入(本级)6074亿元，同比增长14.7%。财政收入中的税收收入10169亿元，同比增长7.9%。本月中央财政收入延续上个月同比下降态势，主要是企业所得税增幅很低，进口环节税收同比减少，以及去年同期清缴石油特别收益金收入入库较多、基数较高等因素影响；地方财政收入增长，主要是上个月房地产成交额大幅增加带动相关地方税收相应增加。4月份，全国公共财政支出9308亿元，比去年同月增加1422亿元，增长18%。其中，中央财政本级支出1588亿元，同比增长10.5%；地方财政支出7720亿元，同比增长19.7%。

➤ **全国春播农作物已过六成** 据农业部农情调度，截至5月9日，全国已春播各类农作物8.57亿亩，占意向面积的63.9%，同比慢6.3个百分点。其中，粮食已播5.68

亿亩，完成60.2%，慢7.7个百分点；油料已播4807万亩，完成46.6%，慢4.3个百分点。

➤ **商务部等三部门将启动第二批中央储备冻猪肉** 针对当前生猪价格持续低迷的形势，为稳定猪价，提振养殖信心，按照国务院第8次常务会议精神和《缓解生猪市场价格周期性波动调控预案》规定，商务部、发展改革委、财政部将于近日启动2013年第二批中央储备冻猪肉收储工作。下一步，国家有关部门将继续密切关注生猪生产和市场价格变动情况，采取切实有效措施，维护生猪市场供求平衡和价格基本稳定。

· 本周推荐 ·

产业观察：粮食过度加工之殇 每年浪费面粉288亿斤

麦芯粉、富强粉、超级雪花粉、精制贡米、精选有机大米……如今在超市粮油专柜，包装精致、不同品名的面粉和大米令人眼花缭乱。

随着生活水平提高，消费者对粮食的精细程度提出了更高要求。为满足市场需求，粮食加工企业往往将生产品相好、口感佳的面粉和大米作为“第一要务”，加工标准甚至大大超出国家标准。

然而值得关注的是，中国粮食行业协会大米分会近日公布的数据显示，以每年20%的大米被加工成特制米测算，我国每年损失大米约400万吨，相当于近千万亩稻田一年的产量、2000多万人一年的口粮。若不加以遏制，任由精制米市场份额继续增加，大米年损耗量最高将达2000万吨，相当于约1.3亿人一年的口粮、4000万亩良田一年的产量。

鉴于此，经济导报记者对山东部分地区的粮食精加工情况进行了探访。

已成惯例

11日，烈日炎炎。还未走进齐河县华店乡姜北面粉厂的大门，机器轰鸣声便吸引了导报记者的注意。

“这种机器就是高效震动平方筛，俗称‘高方筛’，我们食用的面粉必须经过这一机器筛选才能最后分级、装袋。”姜北面粉厂厂长姜立君一边演示操作面前一部足足占据一层楼空间的大型面粉筛选机，一边告诉导报记者。

导报记者发现，经过高方筛的层层筛选，面粉最终被数条管道分别输送至机器下层不同的面粉套袋内，30粉、特一粉等由此区分开来。

据姜立君介绍，他们厂算得上齐河县规模较大的面粉厂，主要生产30粉、50粉、60粉、特一粉(即70粉)以及专门用于制作饲料的面粉等。所谓的30粉，即小麦出粉率为30%的面粉(100斤小麦出粉30斤)。出粉率越低，越是用靠近面粉粒中央部分磨出的面粉，意味着面粉质量越精细，等级自然也就越高。

谈及制作精细面粉后剩余面粉的去向，姜立君给导报记者举了一个例子。以30粉的制作工艺为例，100斤小麦可以生产30斤30粉和40斤较为粗糙的后路粉。10年前，同样的40斤后路粉可以作为食用面粉继续出售，而目前仅能作为饲料及工业粘板用料销售给相关企业。

“无论是特一粉还是30粉，我们厂目前的内控指标都远高于国家标准，这从‘灰

分残留’指标便能直观地看出来。”姜立君拿着一份企业加工生产标准介绍说，灰分是指面粉充分燃烧后残留物所占的比重，灰分越低说明不可挥发的物质越少，面粉越精细。国家规定特一粉的灰分标准不超过0.7%，他们执行的标准为0.5%，更为严格。

导报记者走访齐河当地的双峰、恒瑞等大型面粉加工厂发现，其执行的面粉生产标准同样超出了国家标准，30粉等过精细面粉的产量呈现逐渐递增的趋势。在这些企业看来，过度精加工已然成为当地面粉企业的惯例。

浪费惊人

在位于济南市万寿路的一家粮油经销店，导报记者注意到，目前在售的50斤装特精粉（即30粉）售价88元，同规格特一粉和麦香粉的价格为82元。

“现在的消费者往往不太关注一袋面粉存在几块钱的差异，而更注重面粉的精细度，这是导致特精粉需求越来越大的原因。”常年从事粮油批发零售生意的刘世保告诉导报记者。

据刘世保透露，不仅是面粉，大米生产行业存在的过度精加工现象同样严重。一些企业出于消费者对大米外观的追求反复对大米抛光、碾磨，卖出好价钱。

他向导报记者展示了两种不同品色的大米，其中外观更细腻、经过三次抛光、三道色选的大米比一次抛光、一道色选的大米每袋贵5元钱左右。

据统计，20年前，每100斤小麦总共可以提取85斤左右可食用面粉，随着市场对精细面粉的需求不断提高，目前这一数字已降低到73斤左右。导报记者以2012年制粉行业高达1.2亿吨的产能粗略计算发现，每年我国约有288亿斤食用面粉被浪费，这一数量可以满足2亿国人一年的面粉需求。

粮油产品过度精加工带来的不仅是浪费，还伴随着一定的营养流失。山东省千佛山医院营养科主任杜慧真坦言，经过层层抛光筛选的米面价格虽高，营养素却不如粗加工的。

无奈选择

“如果不设立内控指标，单纯按国家指标生产面粉，产品就不具备市场竞争力。”谈及面粉过度精加工，姜立君摇着头无奈地说，企业消耗大量产能生产过精加工的面粉实属无奈，因为若只生产普通面粉，基本无利可图。

值得注意的是，国内“麦强面弱”的格局已经持续了多年时间。在小麦价格维持高位的背景下，面粉加工企业虽苦苦支撑，仍然面临市场饱和、难以为继之痛。据他透露，目前面粉行业加工一吨小麦的利润平均不足15元，一些小型加工企业不得不减少产量，甚至被迫停产。

据了解，齐河县作为山东省面粉生产大县，面粉企业的规模已由几年前的多家大幅缩水至如今的不足10家。

加之近期受禽流感风波影响，饲料厂家纷纷减少了面粉采购，在价格竞争没有多少回旋余地的情况下，通过精加工的方式迎合市场，从而提高面粉利润，便成为面粉企业纷纷效仿的出路。

（来源：经济导报）

· 价格信息 ·

国内稻米现货价格

单位：元/吨

地区	等级	价格类型	涨跌	2013-5-15	2013-5-14	2013-5-13	2013-5-10	2013-5-9
早籼稻收购及出库价		01/						
湖南长沙	中 等	收购价	-	2,600	2,600	2,600	2,600	2,600
江西九江	中 等	收购价	-	2,580	2,580	2,580	2,580	2,580
中晚籼稻收购及出库价		02/						
湖南长沙	中 等	出库价	-	2,620	2,620	2,620	2,620	2,620
江西九江	中 等	出库价	-	2,580	2,580	2,580	2,580	2,580
粳稻收购及出库价		03/						
龙江佳木斯	中 等	出库价	-	2,920	2,920	2,920	2,920	2,920
龙江哈尔滨	中 等	出库价	-	3,100	3,100	3,100	3,100	3,100
江苏南京	中 等	出库价	-	2,880	2,880	2,880	2,880	2,880
江苏苏州	中 等	出库价	-	2,860	2,860	2,860	2,860	2,860
安徽合肥	中 等	出库价	-	2,820	2,820	2,820	2,820	2,820
安徽巢湖	中 等	出库价	-	2,820	2,820	2,820	2,820	2,820
吉林长春	中 等	出库价	-	3,180	3,180	3,180	3,180	3,180
辽宁盘锦	中 等	出库价	-	3,220	3,220	3,220	3,220	3,220
早籼米批发及出厂价		04/						
江西九江	中 等	出厂价	-	3,680	3,680	3,680	3,680	3,680
湖南长沙	中 等	出厂价	-	3,780	3,780	3,780	3,780	3,780
晚籼米批发及出厂价		05/						
湖南长沙	标 一	出厂价	-	3,840	3,840	3,840	3,840	3,840
江西九江	标 一	出厂价	-	3,740	3,740	3,740	3,740	3,740
粳米批发及出厂价		06/						
龙江佳木斯	普通粳米	出厂价	-	4,000	4,000	4,000	4,000	4,000
龙江哈尔滨	普通粳米	出厂价	-	4,300	4,300	4,300	4,300	4,300
吉林长春	普通粳米	出厂价	-	4,300	4,300	4,300	4,300	4,300
江苏南京	普通粳米	出厂价	-	3,980	3,980	3,980	3,980	3,980
江苏扬州	优质粳米	出厂价	-	4,180	4,180	4,180	4,180	4,180
江苏苏州	普通粳米	出厂价	-	3,960	3,960	3,960	3,960	3,960
安徽合肥	普通粳米	出厂价	-	3,880	3,880	3,880	3,880	3,880
北 京	普通粳米	批发价	-	4,740	4,740	4,740	4,740	4,740
上 海	优质江苏	批发价	-	4,500	4,500	4,500	4,500	4,500
进口大米报价		07/						
泰 国	5%破碎率	FOB	-	559	559	559	559	559
越 南	5%破碎率	FOB	-	375	375	375	375	375
巴基斯坦	5%破碎率	FOB	-	425	425	425	425	425
美国美湾	4-5%破碎	FOB	-	660	660	660	660	660

国内小麦现货价格

单位:元/吨

地区	价格形式	涨跌	2013-5-15	2013-5-14	2013-5-13	2013-5-10	2013-5-9
普通小麦价格							
北京地区	进厂价格	-	2,600	2,600	2,600	2,600	2,600
河北石家庄	出库价格	-	2,560	2,560	2,560	2,560	2,560
河北衡水	出库价格	-	2,550	2,550	2,550	2,550	2,550
河北邯郸	出库价格	-	2,540	2,540	2,540	2,540	2,540
山西太原	出库价格	-	2,440	2,440	2,440	2,440	2,440
山西运城	出库价格	-	2,440	2,440	2,440	2,440	2,440
山东德州	出库价格	-	2,560	2,560	2,560	2,560	2,560
山东济南	出库价格	-	2,540	2,540	2,540	2,540	2,540
山东潍坊	出库价格	-	2,580	2,580	2,580	2,580	2,580
山东菏泽	出库价格	-	2,520	2,520	2,520	2,520	2,520
河南安阳	出库价格	-	2,540	2,540	2,540	2,540	2,540
河南郑州	出库价格	-	2,460	2,460	2,460	2,460	2,460
河南漯河	出库价格	-	2,460	2,460	2,460	2,460	2,460
普通小麦进厂价格							
河北石家庄	进厂价格	-	2,630	2,630	2,630	2,630	2,630
河北衡水	进厂价格	-	2,620	2,620	2,620	2,620	2,620
河北邯郸	进厂价格	-	2,600	2,600	2,600	2,600	2,600
山东德州	进厂价格	-	2,590	2,590	2,590	2,590	2,590
山东济南	进厂价格	-	2,610	2,610	2,610	2,610	2,610
山东菏泽	进厂价格	-	2,560	2,560	2,560	2,560	2,550
河南新乡	进厂价格	-	2,560	2,560	2,550	2,550	2,550
河南郑州	进厂价格	-	2,500	2,500	2,500	2,500	2,500
河南周口	进厂价格	-	2,480	2,480	2,480	2,480	2,480
藁优2018优质小麦							
天津地区	进厂价格	-	2,700	2,700	2,700	2,700	2,700
河北石家庄	进厂价格	-	2,650	2,650	2,650	2,650	2,650
河北衡水	进厂价格	-	2,630	2,630	2,630	2,630	2,630
河南新乡	进厂价格	-	2,580	2,580	2,580	2,580	2,580
山东菏泽	进厂价格	-	2,600	2,600	2,600	2,600	2,600
郑麦366优质小麦							
天津地区	进厂价格	-	2,700	2,700	2,700	2,700	2,700
山东菏泽	进厂价格	-	2,600	2,600	2,600	2,600	2,600
河南郑州	进厂价格	-	2,580	2,580	2,580	2,580	2,580
河南新乡	进厂价格	-	2,580	2,580	2,560	2,560	2,560
河南濮阳	进厂价格	-	2,580	2,580	2,580	2,580	2,580
河南安阳	进厂价格	-	2,580	2,580	2,580	2,580	2,580
济南17优质小麦							
北京地区	进厂价格	-	2,700	2,700	2,700	2,700	2,700
山东菏泽	进厂价格	-	2,600	2,600	2,600	2,600	2,600
山东潍坊	进厂价格	-	2,620	2,620	2,620	2,620	2,620

国内玉米现货价格

单位:元/吨

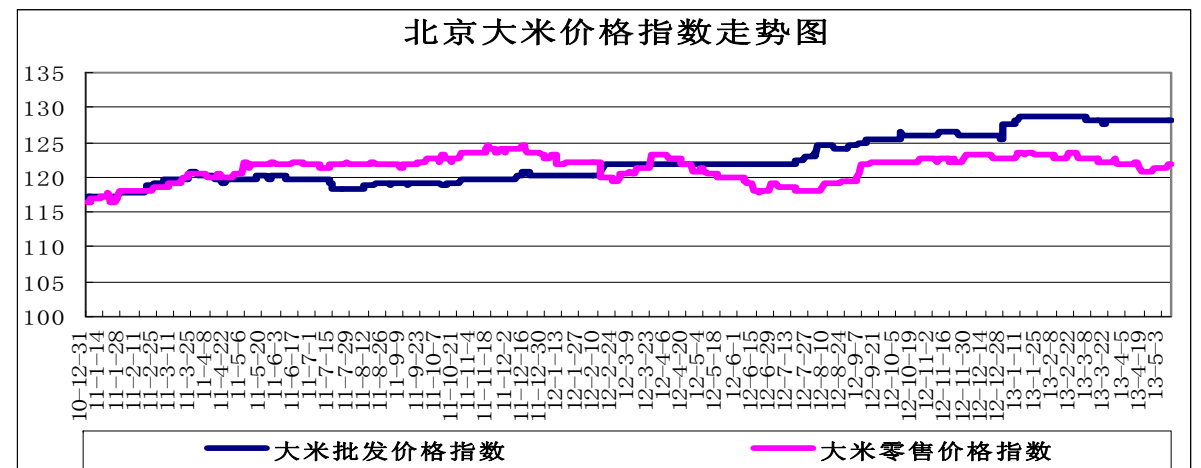
省份及地区	价格类型	涨跌	2013-5-15	2013-5-14	2013-5-13	2013-5-10	2013-5-9
2012年产玉米出库价格							
黑龙江佳木斯	出库价格	-	2,030	2,030	2,030	2,030	2,030
黑龙江哈尔滨	出库价格	-	2,100	2,100	2,100	2,100	2,100
黑齐齐哈尔	出库价格	-	2,080	2,080	2,080	2,080	2,080
吉林长春	出库价格	-	2,190	2,190	2,190	2,190	2,190
吉林松原	出库价格	-	2,160	2,160	2,160	2,160	2,160
吉林白城	出库价格	-	2,170	2,170	2,170	2,170	2,170
吉林吉林	出库价格	-	2,170	2,170	2,170	2,170	2,170
吉林四平	出库价格	-	2,190	2,190	2,190	2,190	2,190
内蒙通辽	出库价格	-	2,180	2,180	2,180	2,180	2,180
内蒙古赤峰	出库价格	-	2,200	2,200	2,200	2,200	2,200
辽宁铁岭	出库价格	-	2,200	2,200	2,200	2,200	2,200
辽宁沈阳	出库价格	-	2,200	2,200	2,200	2,200	2,200
辽宁鞍山	出库价格	-	2,190	2,190	2,190	2,190	2,190
辽宁大连	平仓价格	-	2,350	2,350	2,350	2,330	2,320
辽宁锦州	平仓价格	-	2,360	2,360	2,360	2,340	2,330
辽宁营口	平仓价格	-	2,370	2,370	2,370	2,350	2,340
河北秦皇岛	平仓价格	-	2,270	2,270	2,270	2,260	2,260
国标三等玉米进厂价格							
黑龙江绥化	进厂价格	-	2,010	2,010	2,010	2,010	2,010
吉林长春	进厂价格	-	2,120	2,120	2,120	2,120	2,120
吉林松原	进厂价格	-	2,100	2,100	2,100	2,100	2,100
吉林四平	进厂价格	-	2,130	2,130	2,130	2,130	2,130
内蒙通辽	进厂价格	-	2,120	2,120	2,120	2,120	2,120
辽宁铁岭	进厂价格	-	2,140	2,140	2,140	2,140	2,140
辽宁沈阳	进厂价格	-	2,180	2,180	2,180	2,180	2,180
河北秦皇岛	进厂价格	-	2,180	2,180	2,170	2,170	2,170
河北石家庄	进厂价格	-	2,190	2,190	2,180	2,180	2,180
河北邯郸	进厂价格	-	2,200	2,200	2,180	2,160	2,160
山西忻州	进厂价格	-	2,150	2,150	2,150	2,150	2,150
山西运城	进厂价格	-	2,160	2,160	2,160	2,160	2,160
山东青岛	进厂价格	-	2,280	2,280	2,280	2,280	2,280
山东潍坊	进厂价格	-	2,320	2,320	2,320	2,320	2,320
山东德州	进厂价格	-	2,240	2,240	2,240	2,240	2,240
山东济南	进厂价格	-	2,300	2,300	2,300	2,300	2,300
山东济宁	进厂价格	-	2,300	2,300	2,300	2,300	2,300
山东菏泽	进厂价格	-	2,300	2,300	2,300	2,300	2,300
山东枣庄	进厂价格	-	2,320	2,320	2,320	2,320	2,320
河南安阳	进厂价格	-	2,230	2,230	2,230	2,230	2,230
河南郑州	进厂价格	-	2,240	2,240	2,240	2,240	2,250
河南商丘	进厂价格	-	2,230	2,230	2,230	2,230	2,230
河南周口	进厂价格	-	2,240	2,240	2,240	2,240	2,250
河南驻马店	进厂价格	-	2,230	2,230	2,230	2,230	2,230
江苏徐州	进厂价格	-	2,260	2,260	2,260	2,260	2,260
江苏连云港	进厂价格	-	2,300	2,300	2,300	2,300	2,300
安徽蚌埠	进厂价格	-	2,230	2,230	2,230	2,230	2,240
陕西渭南	站台价格	-	2,200	2,200	2,200	2,200	2,200
京津地区	进厂价格	-	2,220	2,220	2,220	2,220	2,220

国内豆油现货价格

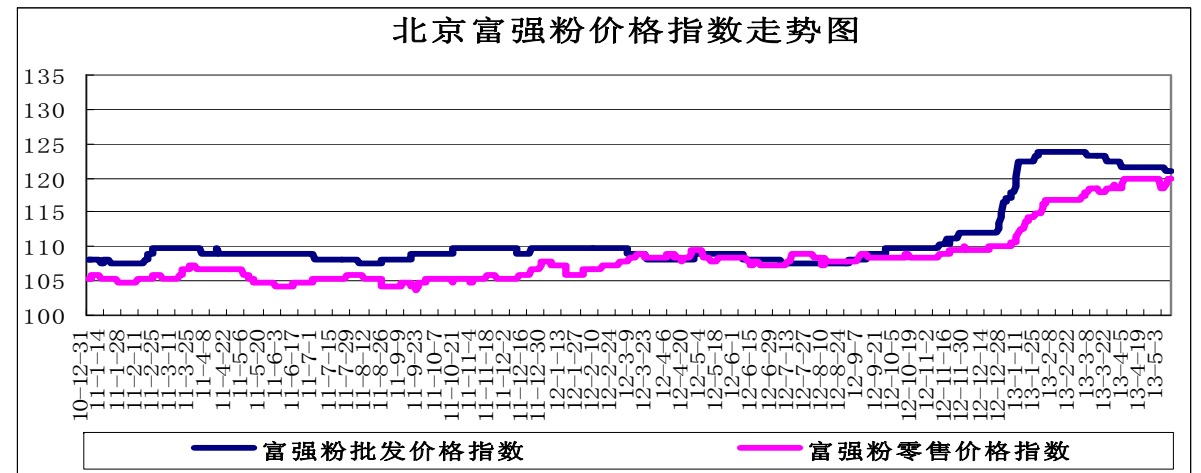
单位：元/吨

省份及地区	价格类型	涨跌	2013-5-15	2013-5-14	2013-5-13	2013-5-10	2013-5-9
进口豆油							
天津天津港	交货价格	-	7,200	7,200	7,200	7,150	7,150
山东青岛港	交货价格	-	7,200	7,200	7,200	7,150	7,150
江苏张家港	交货价格	-	7,250	7,250	7,250	7,200	7,200
上海上海港	交货价格	-	7,250	7,250	7,250	7,200	7,200
浙江宁波港	交货价格	-	7,300	7,300	7,300	7,250	7,250
广东黄埔港	交货价格	-	7,050	7,050	7,050	7,000	7,000
国标四级豆油							
黑龙江佳木斯	出厂价格	-	7,700	7,700	7,700	7,600	7,600
黑龙江齐齐哈尔	出厂价格	-	7,750	7,750	7,750	7,650	7,650
黑龙江哈尔滨	出厂价格	-	7,800	7,800	7,800	7,700	7,700
吉林长春	出厂价格	-	7,800	7,800	7,800	7,700	7,700
辽宁大连	出厂价格	-	7,400	7,400	7,350	7,250	7,300
河北秦皇岛	出厂价格	-	7,450	7,450	7,450	7,350	7,350
京津地区	出厂价格	-50	7,300	7,350	7,350	7,200	7,200
河北霸州	出厂价格	-50	7,350	7,400	7,400	7,250	7,250
山东博兴	出厂价格	-50	7,250	7,300	7,300	7,250	7,200
山东日照	出厂价格	-50	7,200	7,250	7,250	7,200	7,150
河南周口	出厂价格	-50	7,450	7,500	7,500	7,450	7,450
江苏张家港	出厂价格	-	7,350	7,350	7,350	7,250	7,200
浙江宁波	出厂价格	-50	7,600	7,650	7,650	7,550	7,550
广东东莞	出厂价格	-	7,050	7,050	7,050	6,950	6,950
广东湛江	出厂价格	-	7,000	7,000	7,000	6,900	6,900
广西防城	出厂价格	-100	6,950	7,050	7,050	6,950	6,950
陕西西安	出厂价格	-	7,700	7,700	7,600	7,600	7,600
散装一级豆油							
黑龙江哈尔滨	出厂价格	-	7,900	7,900	7,900	7,800	7,800
吉林长春	出厂价格	-	7,900	7,900	7,900	7,800	7,800
辽宁大连	出厂价格	-	7,550	7,550	7,500	7,400	7,450
河北秦皇岛	出厂价格	-	7,600	7,600	7,600	7,500	7,500
京津地区	出厂价格	-50	7,450	7,500	7,500	7,350	7,350
河北霸州	出厂价格	-50	7,500	7,550	7,550	7,400	7,400
山东博兴	出厂价格	-50	7,400	7,450	7,450	7,400	7,350
山东日照	出厂价格	-50	7,350	7,400	7,400	7,350	7,300
河南周口	出厂价格	-50	7,600	7,650	7,650	7,600	7,600
江苏张家港	出厂价格	-	7,500	7,500	7,500	7,400	7,350
浙江宁波	出厂价格	-50	7,750	7,800	7,800	7,700	7,700
广东湛江	出厂价格	-	7,150	7,150	7,150	7,050	7,050
广西防城	出厂价格	-50	7,100	7,150	7,150	7,050	7,050

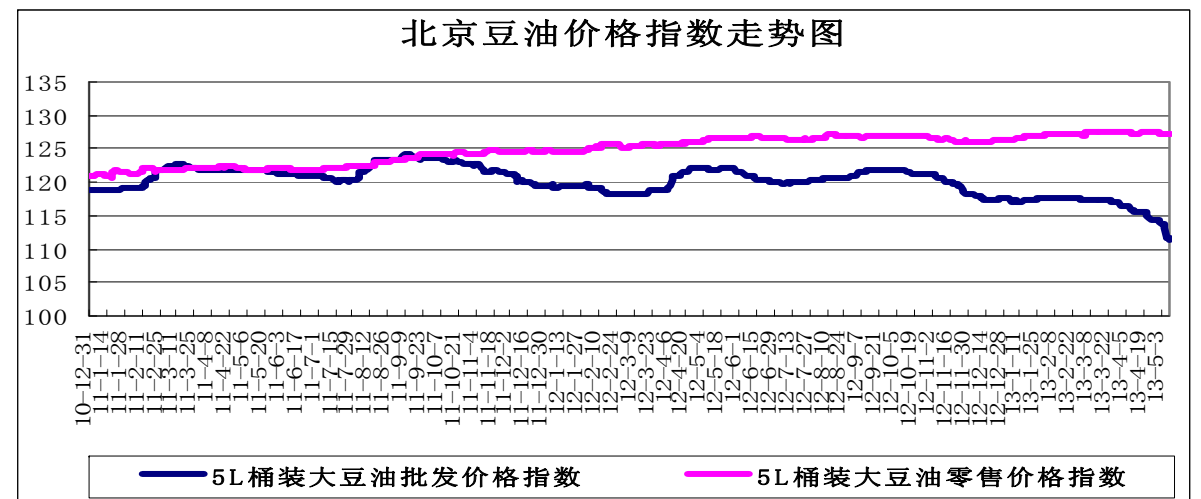
北京市场粮油价格指数图（截至2013年5月10日）



(注：指数以2010年1月4日为100计算)



(注：指数以2010年1月4日为100计算)



(注：指数以2010年1月4日为100计算)