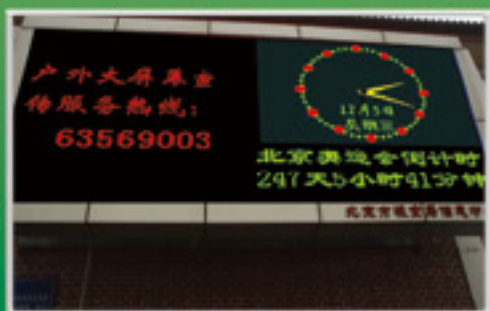


www.bjgrain.cn

北京国家粮食交易中心

信息部: 63569770
交易部: 63564598
财务部: 63565040
工程部: 63565375

地址: 北京市西城区广安门南街60号荣宁园5号楼
邮编: 100054
传真: 63569003



北京国家粮食交易中心



www.bjgrain.cn

www.bjgrain.cn



www.bjgrain.cn

北京国家粮食交易中心



*China and Foreign Countries
Grain and Oil Information*



北京市粮食局信息中心
北京国家粮食交易中心

中外粮油信息

奉献绿色鲜品 关爱生命健康



北大荒米鲜天下

黑龙江省北大荒米业有限公司是按照推进农业产业化经营战略组建的国有控股企业，为黑龙江北大荒农业股份有限公司（股票代码：600598）全资子公司。公司注册资本5.1亿元人民币，拥有国际领先的制米生产线60余条，集聚300多万吨稻谷产业加工规模，延伸了“大米、米糠、稻壳”产业链条，公司生产的“北大荒”系列大米成为绿色食品、有机食品、中国名牌产品，“北大荒”商标也成为中国驰名商标。

公司充分依托基地、规模、品牌三大优势，通过实施“产业化经营、专业化发展、集团化运作、国际化牵动”战略，建立了全国性的营销网络及顺畅安全、均衡供货的物流通道，产品远销到世界40多个国家和地区。目前，公司产品市场占有率、出口量、品牌知名度均居行业前列，成为国内最具有规模的专业稻米加工制造商。

公司地址：黑龙江省哈尔滨市南岗区长江路207号

全国销售电话：400 0086 999

北京北大荒米业有限公司

网址：<http://www.china-bdh.com>

电话：010-61726144

北大荒®
BEIDAHUANG
中国驰名商标



黑龙江省北大荒米业有限公司

北大荒集团 HEILONGJIANG BEIDAHUANG RICE INDUSTRY CO.,LTD.



古船

古船相伴 健康永远

中国名牌产品
中国驰名商标



北京古船食品有限公司

北京市西城区广安门内大街316号

邮编 Zip: 100053

电话 Tel: 010-88215656

<http://www.guchuan.com.cn>



为健康约每一天



中外粮油信息

北京市粮油市场零售价格表

2013年5月22日

单位：元/斤、元/5升

品种	零售价格			
	最高价	最低价	平均价格	比上期%
标一粳米	3.50	1.88	2.67	-0.37%
富强粉	2.48	1.54	1.98	-0.50%
5升装大豆色拉油	66.26	54.50	59.17	0.12%
5升装调和油	78.90	64.80	70.81	0.03%
5升装花生油	159.90	131.80	148.30	0.04%

北京粮油市场批发价格表

2013年5月22日

单位：元/斤、元/5升

批发市场	标一粳米	富强粉	20升装豆油	5升装豆油	5升装调和油	5升装花生油
北京大洋路农副产品批发市场	2.30	1.60	175.00	52.22	62.40	137.00
盛华宏林粮油批发市场	2.38	1.58	153.00	43.72	59.10	132.49
东苇路坤江综合市场	2.50	1.68	-	55.08	-	145.50
锦绣大地玉泉路粮油批发市场	2.33	1.59	148.00	44.22	60.00	131.73
农产品中央粮油批发市场	2.50	1.65	-	47.80	62.00	131.74
新发地农产品批发市场	2.38	1.59	155.00	46.25	61.75	134.90
怀柔下元农副产品批发市场	2.60	1.60	185.00	55.61	64.70	128.10
南华批发市场	2.64	1.62	185.00	54.56	65.70	137.95
双峪农副产品批发市场	2.40	1.70	-	50.71	-	-
密云华远市场	2.46	1.64	185.00	55.00	65.00	140.00
平谷批发市场	2.40	1.62	-	49.26	65.00	150.00
顺义石门农副产品批发市场	2.44	1.61	164.00	44.75	61.20	134.36
八里桥粮食批发市场	2.59	1.57	-	43.28	59.30	131.34
城北回龙观商品交易市场	2.40	1.58	168.00	44.70	60.50	138.00
昌平水屯农副产品批发市场	2.50	1.61	167.00	45.58	60.50	138.00
日上批发市场	2.54	1.69	-	45.83	61.25	140.00
全市本期平均价	2.46	1.62	168.50	48.66	62.03	136.74
上期平均价	2.46	1.62	169.50	48.72	62.13	136.79
比上期%	0.00%	0.00%	-0.59%	-0.12%	-0.16%	-0.04%

目 录

•本市专稿•

稻米购销依旧平淡 粳稻继续弱势运行	1
新麦上市临近 小麦价格微涨	3
政策利好, 玉米价格稳中有升	5
受国际市场拉动 豆类价格坚挺运行	7

•北京市场•

北京市成品粮油市场信息周报	8
---------------------	---

•宏观经济•

非美货币收跌 美豆价差拉大	10
---------------------	----

•经济新闻•

商务部: 人民币升值导致外贸企业有单不敢接	15
-----------------------------	----

•本周推荐•

全球农产品丰产预期增强 价格仍不乐观	16
--------------------------	----

•价格信息•

国内稻米现货价格	17
国内小麦现货价格	19
国内玉米现货价格	20
国内豆油现货价格	21
北京市场粮油价格指数图(截至2013年5月17日)	22

周 刊
2013年第17期
5月22日出版
准印证号码:
(Z) 2665-981672

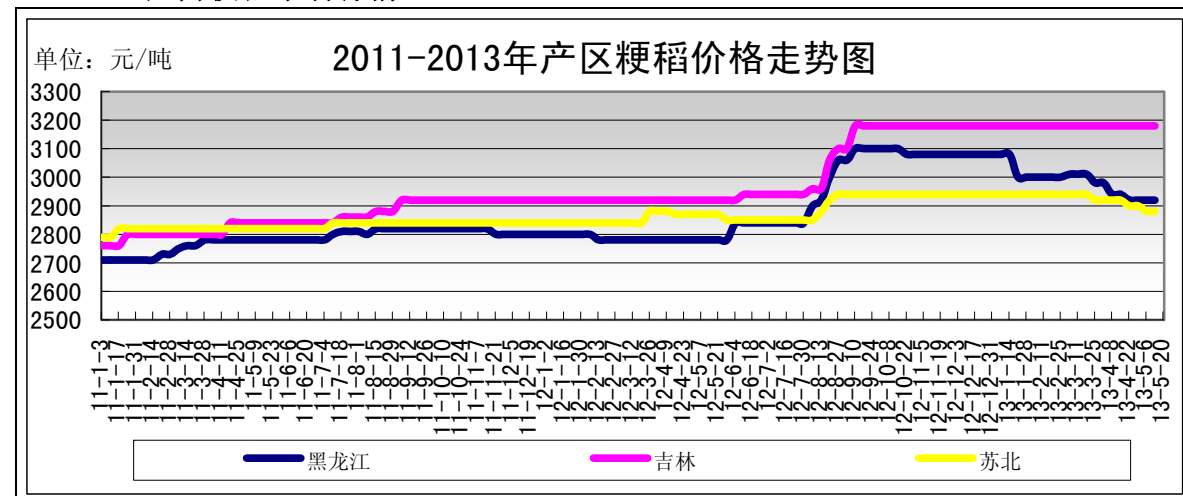
· 本市专稿 ·

稻米购销依旧平淡 籼稻继续弱势运行

——五月份第三周稻米市场分析报告

简要回顾：本周，国内稻米进入购销淡季，价格维持平稳；东北粳米与南方产粳米价差较大，有利于南方粳米价格的上涨。

一、国内粳稻市场行情



单位：元/吨	5月13日	5月20日	较上周
黑龙江	2920	2920	0%
吉林	3180	3180	0%
江苏	2880	2880	0%

东北地区：本周，东北地区粳稻价格整体稳定。当前东北地区优质粳稻基本进入各级储备库，目前市场上流通的粮源质量相对较差。高水分原粮保管困难是此前市场供应量加大的主要原因，农户急于出售手中余粮对市场价格起到拉低作用，而收购企业也不愿意去购买质量较差的粮食。加上目前受粳米销售状况不佳的影响，企业加工利润处于较低水平，加工积极性较低。

截止到5月20日，黑龙江省佳木斯地区中等粳稻出库价为2920元/吨，哈尔滨地区中等粳稻出库价为3100元/吨，吉林长春地区中等粳稻出库价为3180元/吨，辽宁盘锦地区中等粳稻出库价为3220元/吨，均较上周持平。

南方地区：本周，南方地区粳稻价格基本平稳，部分地区略有波动。相对于北方地区来说，南方粳稻在质量和运输上则更具优势。从南方销区市场了解到，今年东北粳米份额部分被南方粳米所挤占。而当前东北粳米与南方产粳米价差较大，有利于南方粳米价格的上涨。随着南方粳稻产区存量的逐步消化，南方粳稻米价格仍有上涨可能。

截止到5月20日，江苏南京地区中等粳稻出库价为2880元/吨，苏州地区中等粳稻出库价为2860元/吨，安徽合肥地区中等粳稻出库价为2820元/吨，均较上周持平。

二、国内籼稻市场行情

本周，南方主产区早籼稻价格走势低迷，价格基本平稳。进口大米价格低廉，低于国产大米价格，这就显著压制了国内中低端籼米的价格；加上近来国内气温迅速上升，

南方湿热天气不利于稻谷的保存，以及粮库轮换工作的展开，导致国内籼稻米市场走货较慢，买方需求保持低迷状态。

主产区籼稻价格行情表

单位：元/吨

单位：元/吨	品种	5月13日	5月20日	较上周
安徽	早籼稻	2660	2660	0.00%
	中晚籼稻	2600	2600	0.00%
江西	早籼稻	2620	2620	0.00%
	中晚籼稻	2600	2600	0.00%

三、国内粳米市场行情

产销区粳米价格行情表

单位：元/吨

地点	价格类型	5月13日	5月20日	较上周
黑龙江	出厂价	4000	4000	0%
吉林	出厂价	4300	4300	0%
安徽	出厂价	3880	3880	0%
江苏	出厂价	3980	3980	0%
北京	批发价	4920	4920	0%
	零售价	5360	5360	0%

1、产区粳米生产情况

本周，国内粳米出厂价格基本平稳。当前东北地区优质粳稻基本进入各级储备库，目前市场上流通的粮源质量相对较差。高水分原粮保管困难是此前市场供应量加大的主要原因，农户急于出售手中余粮对市场价格起到拉低作用，而收购企业也不愿意去购买质量较差的粮食。加上目前受粳米销售状况不佳的影响，企业加工利润处于较低水平，加工积极性较低。

截止到5月20日，黑龙江省佳木斯地区普通粳米出厂价为4000元/吨，哈尔滨地区普通粳米出厂价为4300元/吨，吉林长春地区普通粳米出厂价为4300元/吨，江苏南京地区普通粳米出厂价为3980元/吨，安徽合肥地区普通粳米出厂价为3880元/吨，均较上周持平。

2、北京市场大米销售情况

本周，北京市大米批发、零售全市均价基本保持平稳。批发市场方面，逐渐进入消费淡季，销售量略有减少，价格维持平稳。据了解，烘干稻谷加工的大米比例增加，成本有所提高。

截止到5月20日，锦绣大地玉泉路粮油批发市场大米批发平均价为4660元/吨，较上周上涨20元/吨；盛华宏林粮油批发市场大米批发平均价为4760元/吨，与上周持平；城北回龙观商品交易市场大米批发平均价为4800元/吨，与上周持平。

四、柬埔寨大米出口大幅增加

据柬埔寨农林渔业部最新统计数据，今年前4个月，柬埔寨出口大米11.85万吨，同比增长130%。由于欧盟及亚洲国家在关税方面给予柬埔寨产品极大的优惠政策，因此欧盟和亚洲始终是柬埔寨大米出口的主要市场，这些市场包括：法国，1.9万吨；马来西亚，1.5万吨；泰国，1.42万吨；中国，1.15万吨。

五、后期预测

国内稻米市场逐步进入消费淡季，预计短期内稻米价格将以平稳为主。后期随着端午节的临近，可能在一定程度上带动粳米的销售，价格有可能出现波动。

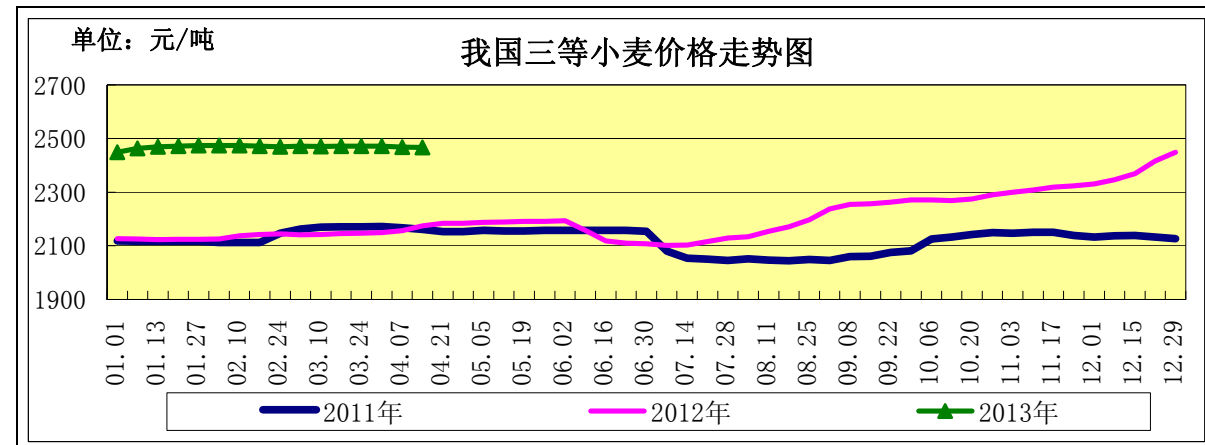
(北京国家粮食交易中心 叶研)

新麦上市临近 小麦价格微涨

——五月份第三周小麦市场分析报告

简要回顾：本周，国内小麦价格基本平稳，部分地区价格略有上扬；制粉企业面粉出厂价，较上周持平。

一、小麦行情汇总



	5月13日	5月20日	较上周
全国小麦价格	2470	2481	0.45%
小麦价格指数	122.34	122.88	0.45%

(小麦价格指数以2010年初的2019元/吨为基期指数)

【普麦价格基本平稳】

本周，国内普麦价格基本平稳，部分地区价格略有上涨。

截至5月20日，河北石家庄地区新麦入厂价为2640元/吨，较上周略涨10元/吨。山东德州地区新麦入厂价为2590元/吨，与上周持平。河南新乡地区新麦入厂价2560元/吨，较上周略涨10元/吨。江苏徐州新麦入厂价2500元/吨，较上周持平。

【优麦价格保持平稳】

本周，国产优质小麦价格保持平稳。

截至5月20日，河北石家庄地区藁优2018优质小麦入厂价为2650元/吨，河南新乡地区郑麦366入厂价为2580元/吨，较上周略涨20元/吨。山东潍坊地区济南17三等入厂价为2620元/吨，北京地区济南17三等入厂价2700元/吨，均较上周持平。

本周，进口加麦价格保持平稳。

截至5月20日，北京地区进口加麦入厂价3130元/吨，较上周持平。

二、面粉及副产品市场行情

本周，面粉、副产品出厂价均较上周持平。

面粉及副产品价格对比表

单位：元/吨

		5月13日	5月20日	较上周
面粉	河北石家庄	3060	3060	0.00%
	山东济南	3020	3020	0.00%
	河南郑州	2930	2930	0.00%
次粉	河北石家庄	2150	2150	0.00%
	山东济南	2190	2190	0.00%
	河南郑州	2180	2180	0.00%
麸皮	河北石家庄	1830	1830	0.00%
	山东济南	1820	1820	0.00%
	河南郑州	1920	1920	0.00%

三、小麦交易情况汇总

5月15日，国家临储小麦竞价交易会计划销售小麦501.92万吨，较上周的500.89万吨增加0.21%，实际成交52.27万吨，较上周的58.06万吨减少了9.97%，成交率为10.41%，较上周的11.55%减少了1.14个百分点。

四、小麦期货市场情况

美国芝加哥期货交易所：

截至5月20日，CBOT小麦期货指数收盘价为694.1美分/蒲式耳，较上周的719美分/蒲式耳下跌了3.46%。

中国郑州商品交易所：

截至5月20日，郑州小麦期货指数收盘价为2538元/吨，较上周的2547元/吨下跌0.35%。

五、本市富强粉市场价格平稳

本周，本市富强粉批零价格基本保持平稳，市场购销略显清淡。

北京市富强粉市场价格对比表

单位：元/吨

	5月13日	5月20日	较上周
全市批发价	3240	3240	0.00%
全市零售价	4000	3980	-0.50%
古船出厂价	3320	3320	0.00%
益海出厂价	3300	3300	0.00%
今麦郎出厂价	3140	3180	1.27%
五得利批发价	3200	3200	0.00%

六、后期预测

预计新麦上市前华北地区市场行情将以稳为主；南方局部供应紧张地区小麦市场价格坚挺上扬。

(北京国家粮食交易中心 王岭)

政策利好，玉米价格稳中有升

简要回顾:

本周，玉米全国平均价格继续稳中有升。东北主产区春耕基本结束，今年以来玉米价格持续疲弱，产区农户玉米种植积极性受挫，主产区新作播种面积面临下降风险；华北主产区为小麦腾仓并库，玉米出售较为积极，价格涨跌互现；受港口地区库存下降影响，南北港口价格双双上涨。

一、玉米全国平均价格

截止到5月20日，玉米全国平均价格为2377元/吨，较上周的2372元/吨，上涨5元，涨幅为0.24%。

东北地区玉米价格:

长春地区玉米入厂价格为2220元/吨，哈尔滨地区玉米入厂价格为2180元/吨，沈阳地区玉米入厂价格为2240元/吨，均与上周持平。

华北地区玉米价格:

石家庄饲料厂家玉米进厂价格为2210元/吨，较上周的2190元/吨，上涨20元，涨幅为0.91%；青岛玉米饲料厂家收购价格为2330元/吨，较上周的2350元/吨，下跌20元，跌幅为0.85%。郑州新玉米进厂价格为2340元/吨，与上周相比持平。

港口地区玉米价格:

大连港口地区玉米价格为2330元/吨，较上周的2310元/吨，上涨20元，涨幅为0.87%；蛇口港玉米报价为2460元/吨，较上周2410元/吨，上涨50元，涨幅为2.07%。

北京地区玉米价格:北京重点饲料厂价格收购价格2330元/吨，较月初下跌30元/吨，跌幅为1.27%。水分在15%以内，日收购量200-300吨左右。

(以上价格均为国产二等玉米价格)

深加工企业收购价格

企业名称	5月13日	5月20日	涨/跌幅
长春大成	2150	2180	1.40%
松原赛力事达	2090	2120	1.44%
公主岭黄龙	2060	2120	2.91%
榆树中粮	2070	2100	1.45%
公主岭中粮生化	2060	2120	2.91%
黑龙江华润	2080	2080	-
黑龙江青冈龙凤	2050	2100	2.44%
山东西王淀粉	2270	2260	0.44%
河北宁晋建民	2180	2220	1.83%

本周，深加工企业收购价格均出现上涨，一方面是受玉米加工主产品价格低位持稳，玉米副产品小幅反弹，玉米酒精与淀粉加工收益亏损差距较大，部分企业预计提前停产检修、消耗产品库存。目前华北产区农民余粮1-2成，多数粮源掌握在大贸易商手中，由于前期收购成本较高，近期较为惜售，待涨心态较浓。

短期内国内玉米市场处于底部抬升中，饲料企业采购节奏较慢，深加工企业玉米收购环境宽松，本周价格窄幅波动。玉米淀粉与酒精价格低位运行，酒精加工亏损较大幅度大于淀粉加工行业，部分酒精企业预计提前停产检修，推动部分玉米副产品价格有所反弹。

二、国内外期货市场**大连商品交易所:**

5月8日，国务院召开会议，适时提出“合理提高玉米最低收购价格”。最新政策一出，方向性意义明显，市场信心大获提振，次日期货开盘1月合约直接高开20点，现货方面南北方港口玉米价格均现快速上涨，蛇口港更是呈现日跳涨40元/吨行情。此波价格上涨行情的出现，既是市场对政策利好效应的集中反映，也是对前期过低价格的理性回调，在前有产区临储大量入库、后市贸易粮供给下降、疫情消退养殖业刚性消费恢复，后有国家政策大力扶持等诸多利好因素共同配合下，玉米价格整体的继续回暖已只是时间早晚而已。

截止到5月13日，大连商品交易所玉米期货指数2407元/吨，较上周的2423元/吨，下跌16元/吨，跌幅为0.66%。

CBOT 玉米期货交易:

近日，美国谷物理事会称，全球最大玉米生产国美国今年的玉米产量今年将创历史最高纪录，尽管气候潮湿导致玉米种植速度为30年来最慢。

美国谷物理事会全球贸易经理 Kevin Roepke 周一接受采访时表示，降雨正常的情况下预计亩产可达163蒲式耳，推动产量创历年最高水平。美国农业部估计，如果平均产量水平从去年的每英亩123蒲式耳反弹到158蒲式耳，今年玉米产量可达到3.6亿吨的历史新高。预计美国农场主玉米种植面积可达9683万公顷，略低于之前预期。受此影响，CBOT玉米期指价格小幅下跌。

截止到5月13日，CBOT商品交易所玉米期货指数572.7元/吨，较上周的595.2元/吨，下跌22.5元/吨，跌幅为3.78%。

三、 热点关注**1、东北四省区玉米已播2.43亿亩，完成96.7%**

据农业部5月16日农情调度，东北四省区玉米已播2.43亿亩，完成96.7%，进度与去年同期基本持平。其中，辽宁、吉林玉米播种已结束；黑龙江完成94.5%，南部地区早播玉米已经出苗；内蒙古完成82.3%，同比快3.5个百分点。

2、禽流感疫情逐步退出市场

近期，根据市场情况看，随着天气的逐步转热，H7N9流感对于家禽市场的影响正在逐步减弱。目前，活禽交易仍然受到一定制约，百姓消费仍然以冻品为主，但相对而言，禽类冻品的供应依然是供大于求的局面，这在一定程度上制约国内活禽收购价格持续上涨的主要原因之一。目前，国内肉鸡苗价格依旧处偏强运行，AA肉鸡苗价格在多集中在1.6-2.3元/只之间，孵化场保本或小幅亏损，而养殖户的补栏积极性则有所放缓，仍然是考虑到苗价上涨抬高后期肉鸡出栏成本。同时，有业内人士透露，5月份以来，孵化场的开工率较前期有明显提高，后期肉鸡苗供应紧张的局面或有所缓解。综上所述，进入5月份以来，国内肉鸡市场在H7N9流感影响减弱的情况下呈现出回暖的趋势，苗价也出现了较为强劲的上涨行情。不过，在经过一轮试探性的补栏后，养殖户进一步放量上苗的积极性略有放缓，补栏心态较为谨慎。

四、 后期预测

预计短期内玉米价格以稳为主。

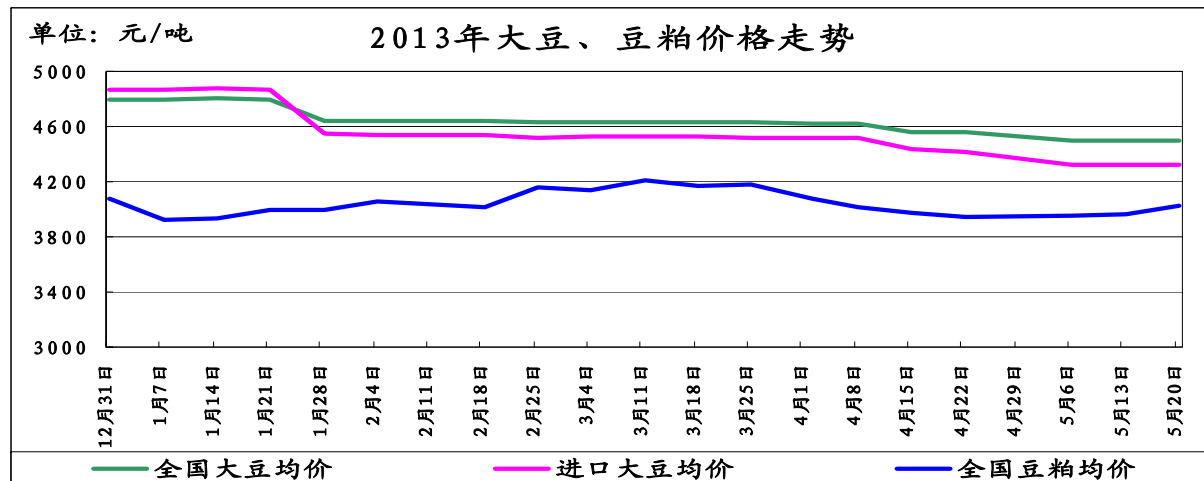
(北京市粮食局信息中心 王婷婷)

受国际市场拉动 豆类价格坚挺运行

—五月份第三周油脂、油料市场分析报告

简要回顾：本周在国际市场供应偏紧的拉动下，豆类期价出现上涨。但我国豆类市场受交易清淡，需求不旺影响，大豆豆油价格表现平稳，豆粕受工厂开工率偏低，供应略紧的支撑，价格出现上涨。

一、大豆、豆粕市场行情：



截止5月20日，全国大豆平均价格为4498元/吨，较上周的4496元/吨上涨2元/吨，涨幅为0.04%。

1、国产大豆市场行情：

东北产区大豆收购价格表

单位：元/吨	5月13日	5月20日	较上周
哈尔滨	4550	4550	0%
佳木斯	4460	4460	0%

本周黑龙江产区大豆价格保持平稳。近期东北内陆地区油厂继续处于集中停工限产阶段，陈豆市场购销依旧清淡，农户出售意愿一般，市场整体冷清。

2、进口大豆市场行情：

本周我国进口大豆价格保持坚挺，截止5月20日，进口大豆均价为4325元/吨，较上周的4320元/吨，上涨5元/吨，涨幅为0.11%。

5月17日，CBOT大豆市场收盘上涨，主要原因为近期供应偏紧支撑价格。截止收盘，7月合约上涨21美分，报收1448.50美分/蒲式耳，11月合约上涨10.75美分，报收1228.25美分/蒲式耳。

截止到2013年5月20日，我国港口上月结转库存为373万吨左右，当日港口库存为358万吨左右，目前已到港336.2万吨，本月预计到港量将达到550万吨。

(数据来源汇易网)

进口大豆在部分港口的分销价格行情走势

单位：元/吨	5月13日	5月20日	较上周
大连港口	4300	4300	0%
天津港口	4300	4300	0%

青岛港口	4420	4450	0.67%
张家港港口	4300	4300	0%
宁波港口	4300	4300	0%
广州港口	4300	4300	0%

3、豆粕市场行情：

本周我国豆粕价格走势较为坚挺，截止5月20日，全国豆粕平均价格为4028元/吨，较上周的3964元/吨，上涨64元/吨，涨幅为1.61%。

近期国内豆粕市场表现较好，主要由于港口大豆库存见底，油厂开工有限，导致豆粕货源也较为紧张，压榨利润相对偏低，短期内支撑豆粕现货价格坚挺运行。

二、豆油市场行情：

单位：元/吨	5月13日	5月20日	较上周
全国一级豆油均价	7513	7492	-0.27%
全国四级豆油均价	7386	7382	-0.05%

1、天津四级豆油价格对比表

单位：元/吨	5月13日	5月20日	较上周
天津四级豆油价格	7350	7300	-0.68%

2、进口毛豆油情况

单位：元/吨	5月13日	5月20日	较上周
巴西	8194	8224	0.36%
阿根廷	8202	8216	0.17%

本周我国豆油价格较为稳定，部分地区价格有所回落。

近期豆油现货整体交投一般。油厂压榨普遍亏损，也成为力挺豆粕价格的原因。目前高企的国内食用油库存量，成为制约价格的最主要原因。截止到5月17日，国内豆油商业库存总量92.92万吨，棕榈油港口库存节节攀升至130万吨，菜油还有近360万吨国储库存，并且随着南美大豆开始大量到港，油厂开机率将提升，豆油产量增加，届时豆油库存将重新回升。

三、后期预测：

大豆：预计我国国产大豆价格多以平稳为主。

豆粕：短期内受供应偏紧的影响，预计豆粕价格仍将保持坚挺。

豆油：预计我国豆油多以震荡走低为主。

(北京国家粮食交易中心 张书瑜)

• 北京市场 •

北京市成品粮油市场信息周报

根据市粮食局信息中心监测结果显示，本周(2013.5.11-2013.5.17)我市粮油市场交易清淡，货源充足，受季节性消费淡季影响，食用油价格走势低迷。

北京市场粳米价格情况

单位：元/斤	上周均价	本周均价	较上周
全市批发价	2.46	2.46	0.00%
全市零售价	2.68	2.68	0.00%
锦绣大地玉泉路	2.32	2.32	0.00%
盛华宏林	2.38	2.38	0.00%

北京市场富强粉价格情况

单位：元/斤	上周均价	本周均价	较上周
全市批发价	1.62	1.62	0.00%
全市零售价	2.00	1.99	-0.01%
锦绣大地玉泉路	1.60	1.59	-0.01%
盛华宏林	1.58	1.58	0.00%

北京市场 20L 桶装豆油价格情况

单位：元/桶	上周均价	本周均价	较上周
全市批发价	170.70	169.66	-0.01%
锦绣大地玉泉路	152.00	149.60	-0.02%
盛华宏林	156.80	154.20	-0.02%

北京市场 5L 桶装一级豆油价格情况

单位：元/桶	上周均价	本周均价	较上周
全市批发价	49.08	48.72	-0.01%
全市零售价	59.14	59.12	0.00%
锦绣大地玉泉路	44.39	44.29	0.00%
盛华宏林	45.45	43.89	-0.03%

北京市场 5L 桶装食用调和油价格情况

单位：元/桶	上周均价	本周均价	较上周
全市批发价	62.24	62.10	0.00%
全市零售价	70.80	70.79	0.00%
锦绣大地玉泉路	60.00	60.00	0.00%
盛华宏林	59.92	59.10	-0.01%

北京市场 5L 桶装花生油价格情况

单位：元/桶	上周均价	本周均价	较上周
全市批发价	136.79	136.76	0.00%
全市零售价	148.27	148.25	0.00%
锦绣大地玉泉路	131.73	131.73	0.00%
盛华宏林	132.49	132.49	0.00%

(北京市粮食局信息中心 张书瑜)

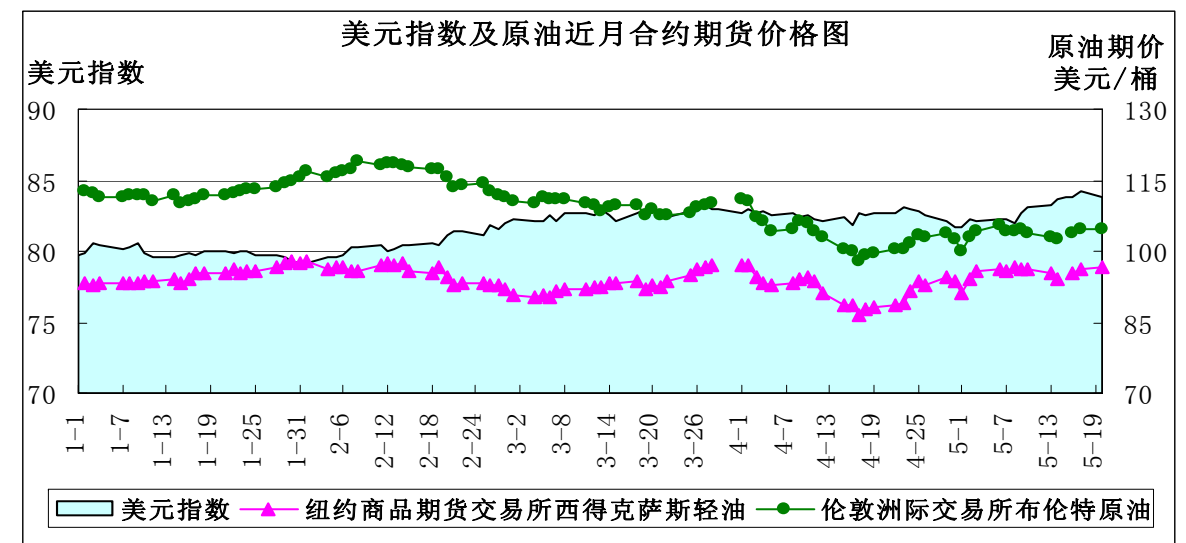
• 宏观经济 •

非美货币收跌 美豆价差拉大

——5月第三周宏观经济分析报告

简要回顾：本周美元指数一度上涨至84点位，黄金再次回调至1400美元/盎司以下。美豆旧作供应紧俏，2周涨幅达7%，近远月合约价差拉大。

一、美元指数上涨



	5月6日	5月13日	5月20日	较上周
美元指数	82.318	83.248	83.823	0.69%
美原油期货价(美元/桶)	96.16	95.17	96.71	1.62%
伦敦原油期货价(美元/桶)	105.46	102.82	104.8	1.93%

本周美元指数依旧强势。5月17日一度刷新近三年高位至84.38，最后收于84.224，风险货币兑美元则大幅收跌。自澳洲联储上周降息前的一个交易日起，澳元兑美元已连续十连阴。造成澳元走低的原因除了澳洲联储进一步放宽货币政策外，市场对澳元的信心也正在恶化。美元兑日元突破103整数关口，并刷新逾四年半高位至103.30；高盛下调了日元汇率预期，该行认为未来三个月和六个月，美元兑日元均将触及105，预计未来12个月，美元兑日元将触及110。欧洲央行官员表示，欧洲央行在“很长时间内”保持宽松，欧盟官员称由于欧元区通胀疲弱，欧洲央行有进一步放宽政策的空间，致使欧元兑美元收低至1.288。加拿大年通胀从3月的1.0%回落至4月的0.4%，为2009年10月触及0.1%以来最低，远低于央行设定的1-3%的目标区间，市场对加国央行宽松预期增强，美元兑加元收涨于1.0274。

今年以来，伴随美国经济逐渐显出复苏迹象，美元也日渐走强。美国5月密歇根大学消费者信心指数初值83.7，创2007年7月以来最高，预期78.0。市场认为美联储将逐步削减货币宽松(QE)政策。

受美指上涨等因素影响，黄金价格大幅下跌。伦敦金继4月15日下跌9%跌破1400美元/盎司后，5月17日又下跌2%，再次下跌至1400以下。

二、美原油期货价上涨

美原油库存下跌、汽油库存上涨：美国能源信息署（EIA）公布的最新数据显示，截至2013年5月10日当周，美原油商业库存为39489.0万桶，比前一周下跌62.4万桶；美汽油库存为21766.2万桶，比前一周增加258.8万桶。

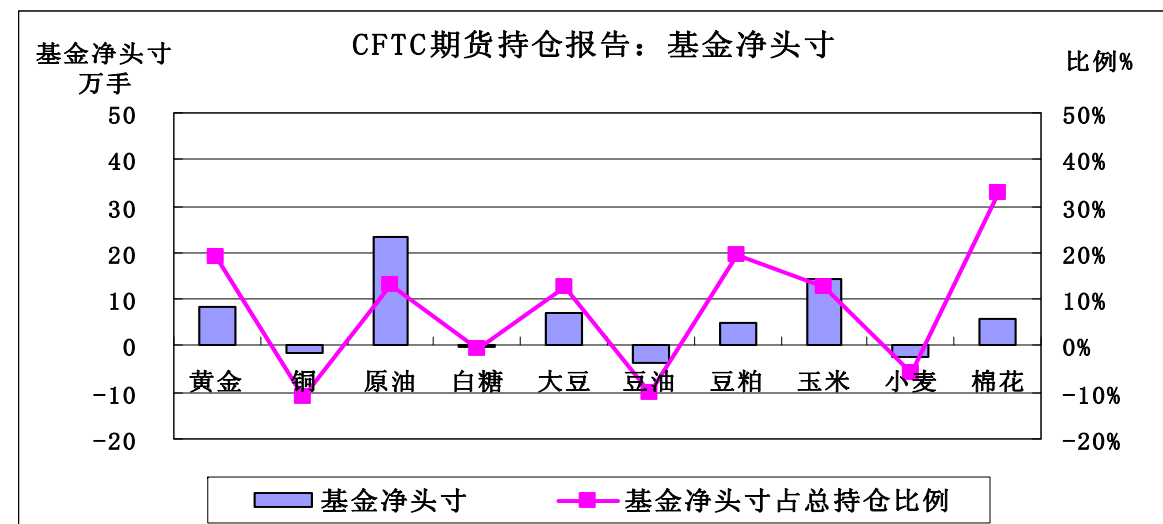
单位：万桶	2013-4-19	2013-4-26	2013-5-3	2013-5-10
美原油库存	38858.8	39528.4	39551.4	39489.0
美汽油库存	21780.2	21598.4	21507.4	21766.2

5月14日国际能源署发布了石油市场5月报告和年度报告《中期能源展望》，预计非欧佩克原油产量日均将增加110万桶，特别是北美原油产量继续以创纪录的速度增长。为此，国际能源署大幅度下调市场对欧佩克原油需求预测，认为第二季度市场需要欧佩克每日提供2890万桶原油，比上次预测下调了40万桶，远低于欧佩克目标日产量3000万桶。国际能源署估计，4月份欧佩克原油日产量3070万桶，比3月份日产量增加20万桶。国际能源署预计2013年全球石油需求日均9060万桶，比2012年日均增长79.5万桶，比上次报告上调了6.5万桶。第二季度新兴市场与发展中国家需求将首次超出发达国家水平。该报告显示世界石油市场将受供应冲击，而高增长的新兴市场炼油能力预计将超过需求，油价走势疲弱。

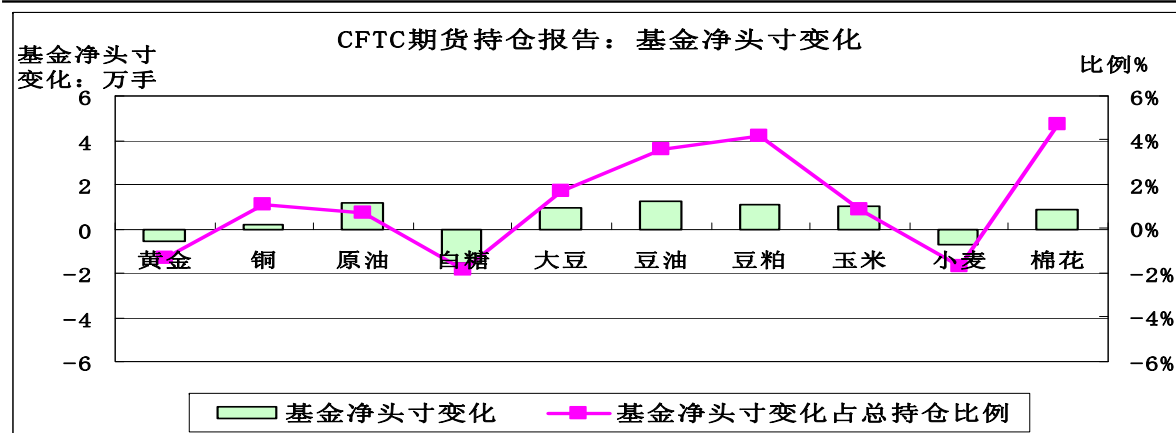
三、美国商品期货交易委员会期货持仓报告

美国商品期货交易委员会截至5月14日当周的持仓报告显示，与5月7日当周相比，总持仓增加的有7个品种：黄金增加1.34%、铜增加0.61%、白糖增加4.54%、大豆增加5.21%、豆粕增加0.22%、玉米增加0.12%、棉花增加5.93%；总持仓减少的有3个品种：原油减少0.66%、豆油减少0.45%、小麦减少2.30%。

从基金总头寸来看，增加的品种有6个：黄金增加0.29%、白糖增加6.38%、大豆增加8.56%、玉米增加3.61%、小麦增加3.36%、棉花增加8.23%；基金总头寸减少的品种有4个：铜减少6.72%、原油减少2.91%、豆油减少1.62%、豆粕减少2.10%。



从基金净头寸来看，铜、白糖、豆油、小麦为基金净空头寸，其余6个品种为基金净多头寸。从基金净头寸变化来看，5月14日与5月7日当周相比，7个品种的基金净多头寸增加：铜增加1.09%、原油增加0.68%、大豆增加1.71%、豆油增加3.57%、豆粕增加4.20%、玉米增加0.86%、棉花增加4.71%；其余3个品种基金净多头寸减少：黄金减少1.28%、白糖减少1.86%、小麦减少1.72%。



四、农产品美豆异军突起

总部位于德国汉堡的油籽分析刊物《油世界》称，美国本年度料增加大豆进口量，因旧作供应紧俏。油世界称，2012/13市场年度，美国将进口87万吨或3200万蒲式耳大豆，来自加拿大和南美。美国2011/12年度大豆进口量仅为46万吨。旧作供应紧俏，因2012年产量不佳，出口活跃为本周美国旧作大豆价格提供支撑。油世界称，上周有三船巴西大豆发往美国东海岸。美国2012/13年度库存料从2011/12年度的461万吨下滑至300万吨，或1.10亿蒲式耳。

美豆期价快速上涨，7月合约结算价格由5月7日的1382美分/蒲式耳上涨至5月21日的1478美分/蒲式耳，上涨幅度达7%。近月合约价格高于远月，7月比11月的结算价每蒲式耳高200美分。

五、后市预测

美元指数近期仍处于上升走势，压制黄金、原油等大宗商品价格，美豆近期涨势良好，近远月合约价差拉大。

(北京国家粮食交易中心 杨春懿)

· 经济新闻 ·

➤ 商务部：人民币升值导致外贸企业有单不敢接 商务部新闻发言人沈丹阳在16日召开的新闻例行发布会上表示，人民币升值对中国外贸企业是有很大的影响的，对出口企业来说更多的是不利的影响，企业普遍对于远期经营信心不足，其中，“有单不敢接”的现象更为突出。中国外汇交易中心周四公布，5月16日银行间外汇市场人民币对美元中间价报6.2096。至此，人民币汇率中间价在9日突破6.20整数关口并刷新6.1925的汇改新高后，已盘整了5个交易日。人民币升值加速，影响最大的是外贸企业。沈丹阳指出，近期人民币快速升值，虽然有利于改善进口贸易条件，但对企业出口签约和利润产生了比较大的负面影响。沈丹阳说：“这种负面影响主要体现在三个方面。首先‘有单不敢接’的现象更为突出。第二，企业出口利润空间进一步缩窄。商务部抽样调查显示，77.5%的企业1-4月占首合同利润明显下滑，6.6%的企业甚至表示会影响正常履约，还有73.4%的企业预计今年全年出口利润同比只能持平或者下降。最后，是对中小企业出口的影响。”为了渡过难关，有的企业表现出使用人民币进行贸易结算的强烈意愿。央行下一步将继续扩大人民币在跨境贸易和投资中的使用范围和规模，今年内将实现个

人跨境人民币结算，但这都不是长久之计。

➤ **经合组织成员第一季度经济环比增长 0.4%** 总部设在巴黎的经济合作与发展组织（经合组织）21日公布的数据显示，2013年第一季度该组织34个成员整体国内生产总值（GDP）环比增长0.07%。数据显示，今年第一季度，欧盟27个成员国整体GDP则环比下降0.1%。其中，法国经济连续两个季度环比下降0.2%，继2009年以来再次陷入衰退。意大利经济连续第七个季度环比下降，降幅为0.5%。数据还显示，美国和日本一季度GDP增长加速，其中日本环比增幅达0.9%，是七国集团（美国、加拿大、德国、法国、英国、日本、意大利）成员国中增幅最大的。按同比计算，经合组织整体经济2013年第一季度增长0.8%。欧盟和欧元区分别萎缩0.7%和1%。在七国集团成员国中，美国经济同比增幅最高，达1.8%；而意大利经济状况最差，同降2.3%。

➤ **纽约油价收盘下跌 0.6%报 96.16 美元** 纽约原油(95.66, -0.52, -0.54%)6月期货合约周二收盘下跌0.6%，报每桶96.16美元，扭转此前四个交易日的连续上涨走势。交易商正在等待本周将会发布的美国原油库存最新数据，6月份合约将在周二收盘后到期。7月份合约下跌75美分，报收于每桶96.18美元，跌幅为0.8%。

美国石油协会(API)和美国能源部下属能源信息署(EIA)分别将在今天晚些时候和明天发布截至5月17日当周的原油及石油产品库存报告。能源信息和咨询公司Platts调查显示，分析师平均预期该周美国原油库存减少120万桶，汽油库存减少20万桶，馏分油库存增加110万桶。

➤ **商务部专家：2013年消费增速在 13%左右** 商务部贸易研究院日前发布的报告预测，2013年我国消费增长主要依靠内生增长动力，全年社会消费品零售总额增速将继续回落，保持在13%左右。商务部贸易研究院消费经济部研究员赵萍说，2013年是全球金融危机以来我国出台扩大消费政策最少的一年，没有任何贯通全年的扩大消费政策，前几年实施的家电、汽车节能补贴政策和“家电下乡”政策在上半年相继结束，全年消费增长缺乏政策动力支持，公款吃喝和奢侈消费泡沫将会被明显挤出，主要依靠内生动力拉动，基本生活需求消费和消费结构升级是全年消费增长的主要支撑。赵萍分析，2013年全社会的消费理念会发生重大转折，实惠消费、大众消费、可持续消费成为主流消费模式，节约型消费将成为主导性消费理念。其中，隐性奢华消费成为主流，带有醒目品牌符号的奢侈品大牌已经不受中国消费者追捧。特别是一线城市，一些小众、低调品牌更受追捧。在谈到如何扩大消费时，赵萍建议，一是要根据第一拉动力和可持续原则完成顶层设计，中国的消费政策要从“一时一政”和“一事一策”的临时措施向长期稳定的消费政策转变，逐步建立起扩大消费的长效机制。二是要制定全国扩大消费战略规则。

• 本周推荐 •

全球农产品丰产预期增强 价格仍不乐观

商品市场似乎不可避免地进入了下行通道，除了目前备受关注的黄金、白银和基本金属下跌之外，农产品也未能幸免，大豆、玉米、小麦、原糖由于供应大增而出现过剩，较年初同样跌去了很多。

商品市场的持续下跌使大宗商品在投资者资产组合中的配置比重正在逐渐降低。与

去年全球干旱导致农产品大幅减产而价格攀升不同，今年将是全球农产品丰收的一年。

截至上周，ICE原糖价格年初以来已经跌去了近15%，CBOT大豆自2月份的高点下跌了超过5%，CBOT玉米自1月底的高点跌幅超过10%，CBOT小麦自1月份的高点跌幅也超过8%。内盘白糖、玉米、强麦均在震荡下跌，大豆则处于震荡整理中，仅仅棉花期货价格出现明显上涨。

高盛在上周的一份研究报告中称，受美国和拉丁美洲农业大丰收压低农产品价格的影响，在未来一年农产品期货的投资回报将可能大幅下跌13%。

USDA报告连续利空

继4月份的报告利空市场打压价格之后，美国农业部(USDA)5月份报告再度利空农产品市场，由于供应以及库存大增，玉米、大豆和棉花等农产品价格面临下跌压力。

USDA在5月供需报告中预计，2013~2014年度美国玉米期末库存将增长到20亿蒲式耳，将是2005年以来的最高水平；今年美国玉米产量为141亿蒲式耳，比上年增长31%，将刷新2009年创下的历史纪录131亿蒲式耳。

USDA还预计，全球2013~2014年度小麦供应量年比将增加3%，预测全球小麦产量为7.011亿吨，这将是历史最高水平，比上年增长4550万吨。预期秋季时全球小麦和粗粮价格将大幅下跌，预计美国小麦年度农场平均价格为6.15~7.45美元/蒲式耳，低于2012~2013年度创纪录的7.8美元/蒲式耳。

至于棉花，USDA表示，全球2013~2014年度棉花年终库存将达到近9300万包，为连续第三年创纪录。值得注意的是，USDA继续大幅上调中国今明两年库存，预期到下一年度中国库存将占全球的63%，库存消费比达160%。

大豆产量同样大幅增加，USDA认为，全球2013~2014年度油籽产量将达到创纪录的4.913亿吨，年增长4.7%，其中主要是大豆产量增加，预测全球大豆产量将达到2.855亿吨，年增长6%。

联合国粮农组织(FAO)同样表示，2013~2014年度全球小麦和玉米产量将大幅增长，因为大多数主产区将从上年因干旱而减产的水平上恢复。

国际原糖市场供应过剩局面仍然难以改变，糖市跌势已持续超过两年，价格较2011年2月所创的36.08美分高位跌去近半。国际糖业组织(ISO)本周表示，在截至今年9月30日的2012~2013年度中，全球糖市供应过剩或将达到1000万吨，而ISO此前预估全球糖市过剩为850万吨。

今年主要农产品价格仍不乐观

高盛报告还认为：“南美已经实现历史性大丰收，加上现在全球农产品消费萎靡，今年夏天美国再次出现严重的天气灾难，才可能使农产品价格维持在当前的水平。”

由于国际糖市供应过剩严重，英国糖业分析机构Czarnikow在最新的报告中认为，全球糖价已低于许多主产国和出口国的甘蔗价格，糖市需要找到一个解决供应过剩的办法，而如果价格不下滑，糖厂将生产更多的糖。

瑞达期货分析认为，从基本供求面来看，全球食糖供求过剩继续制约糖价，同时使得食糖进口利润高企，这将可能继续吸引进口量的增加，同时施压国内糖价。

中国是全球最大的大豆进口国，国内大豆减产促使进口量继续增加。有关机构预计，今年中国大豆产量将下滑3.9%至1230万吨，为连续第三年产量下降，促进中国大豆进口。

USDA同样认为，全球大豆增产将导致豆价下跌，极大有利于全球进口国，尤其是中国。USDA预计2013~2014年度中国的大豆进口为6900万吨，高于本年度调整后的5900

万吨,主要原因是国内大豆产量下滑,加工增长。

有关机构上周预计,随着南美大豆出口步伐加快,未来两个月我国进口大豆到港量将明显上升,并超过此前市场预期。预计6月份进口大豆到港量达700万~750万吨,将创下月度进口量历史最高水平,7月份到港量预计也在600万吨以上。由于六七月份我国进口大豆到港数量较多,远超正常压榨所需,可能会造成一定程度的港口积压现象。

光大期货研究所赵燕分析认为:“美国新豆供应量大增、库存年比激增及全球库存继续上调将对市场构成中长期压力,目前远月合约表现仍偏弱。USDA的报告再次确认美国 and 全球新年度大豆供应将大幅增加的预期,豆类市场中长期压力持续。天气将是未来市场主要炒作因素,但现在来看天气还不会对作物生长和产量构成实质性威胁。”

至于棉花价格,广州期货研究部门分析指出,目前棉花整体市场偏弱,走势难以乐观。抛储新棉及进口棉将有效缓解现货市场高等棉供应紧张问题,但是进入5月份后,需求逐步转淡,整体市场疲弱。

小麦价格上涨压力同样较大,FAO在3月份的报告中预计,2013年中国小麦将增产90万吨,达到1.214亿吨。对此,上海中期认为,目前来看冬小麦涨势良好,预计丰产预期不变,且目前市场在国家政策性小麦抛售导致供应充足同时远期丰产预期不变,小麦市场缺乏新鲜利多因素,难以形成趋势性上涨局面。

(来源:第一财经日报)

今夏国内小麦收购市场预测分析

我国夏粮占全年粮食产量的近四分之一,历年的小麦夏粮收购一直受到社会和市场的关注。随着夏粮收获的日益临近,今年的夏粮产量如何定性、收购政策如何定调、新麦市场将又如何演绎等等,一系列问题又逐渐成为当前市场关注的焦点。

5月15日,国家粮食局在河南省郑州市召开全国夏季粮油收购工作会议,研究部署夏粮收购工作。笔者认为,从当前的小麦生长及市场运行情况来看,今年新季小麦有望继续丰产,收购有粮源基础;开秤价格或会高开,但大幅走高的几率不大;收购主体将会多元,但政策仍将是影响市场的关键因素。

新季小麦产量预计增加

2013年全国夏粮面积预计4.14亿亩,比上年增加72万亩,其中冬小麦面积3.4亿亩,占夏粮面积的82%。虽然部分地区出现干旱、小麦病虫害偏重发生,但各地抗旱、防治积极,新麦生长整体良好,尤其山东、河北、河南、安徽等小麦主产省小麦长势均超过往年同期水平。

目前主产区大部冬小麦已进入产量形成关键时期,新疆大部、华北、黄淮东部等地冬小麦大部处于拔节孕穗阶段,西北地区东南部、黄淮西部、江淮、江汉等地小麦处于抽穗扬花阶段,西南地区小麦大部处于开花至乳熟阶段。距离新麦收获尚有十多天时间,当前市场各界对今年夏粮生产的总体预判是:生产形势较好,丰产预期较强。

5月13日,郑州粮食批发市场召开的夏粮生产形势研讨会上,与会业界人士一致认为,后期如没有极端天气影响的话,国内小麦生产“十连增”的局面初定。

国家气象中心预计,今年全国冬小麦平均单产与2012年相比为持平略增,与近5年平均相比为平偏丰;总产量与2012年相比为持平略增,与近5年平均相比为丰年。

国家相关部门最新预计,今年我国小麦产量将达到1.165亿吨,较上年增长1.5%。美国农业部(USDA)公布的5月供需报告显示,中国2013/14年度小麦产量预估为

1.21亿吨,2012/13年度中国小麦产量预估为1.206亿吨。

收购价格或会高开稳走

结合当前的小麦市场分析,笔者认为,今年新季小麦收购价格高开的几率仍然较大,但走高的空间或会有限,市场行情将会以高开稳走为主。

一是是小麦市场的底部价位抬升。2013年生产的白小麦(三等,下同)、红小麦和混合麦最低收购价均提高到每50公斤112元,比2012年提高了10元。最低收购价作为一种引导性和保护性价格,使小麦市场的底部价位抬升。

二是农户对新小麦收购价存有高预期。从生产成本看,农资价格不断上涨,劳动力成本持续上升,导致小麦生产成本上涨过快,农户对新小麦收购价的心理预期增高。另外上年集中收购结束后,小麦价格一涨再涨,大多农户认为小麦卖早了吃亏。如果今夏小麦上市感觉价格不合适,他们或会持粮观望,延迟小麦出售时间。

三是当前小麦市场价格仍处相对高位。今春以来,受市场供给充足、需求转淡的影响,主产区小麦价格稳中趋弱,但相比较而言当前的小麦价格整体仍处较高水平。5月中旬,河北地区面粉厂收购价在1.30~1.34元/斤,河南豫北地区面粉厂收购价在1.26~1.29元/斤,山东地区面粉厂收购价在1.26~1.31元/斤,江苏地区面粉厂收购价在1.24~1.26元/斤。虽然新小麦上市后,由于水分高等因素会略低于陈麦价格,但大幅低于陈麦价格的状况难以出现。

四是市场高开稳走的几率较大。2012年夏粮上市,由于各市场主体入市收购谨慎,加之南方部分地区小麦受病虫害严重质量不高,小麦开秤价格不仅低于预期而且价格下滑较快。国家最低收购价收购启动后,小麦价格开始步入上行轨道。笔者认为,今年小麦收购高开后稳走的几率较大,原因是经过了上年四季度以来的价格大幅上涨以后,小麦价格“洼地效应”已基本抚平,与相关粮食品种之间比价关系也已基本趋于正常,价格再度大幅上涨的动能已经不足。

收购主体将会更加多元

2012年国家在6个主产省均启动了托市收购预案,且收购数量较大,导致市场流通量偏少,第四季度小麦价格出现大幅上涨,涨势一直延续到2013年1月上旬。笔者预计,今年夏收各市场主体尤其制粉企业会汲取上年教训,收购的参与度将会提高,整体市场收购渠道会更加多元。

对收储企业而言,由于收储、贷款本息等费用都是由国家承担,粮库只要收上来粮食,就能有盈利。虽然只是微利,但解决了粮库职工的吃饭问题。可与预计,如果托市预案一旦启动,收储企业会积极参与到收购之中。

对制粉企业而言,2011年年部分制粉企业夏收抢购新粮,加上利息、储藏、保管等费用成本过高,基本没有什么利润。2012年加工企业收购相对谨慎,收购库存不高。但随着集中收购的结束,大部分粮源进入临储,小麦市场流通粮源紧张,市场价格一涨再涨。估计今年制粉企业将会吸取上年教训,加之新麦成本较之陈麦要低,他们会积极入市收购部分粮源。

对饲料企业而言,上年夏收期间受小麦玉米价格倒挂明显的影响,饲料企业对小麦收购较为积极。为争夺粮源,有的饲料企业小麦收购价格甚至超过制粉企业。有市场人士指出,8月份以来小麦价格的快速上涨,饲料企业被指为最主要的价格推手。

目前华北黄淮地区小麦价格仍普遍比玉米高200-220元/吨,小麦替代玉米基本没有优势。但近期国家政策利多玉米价格,市场开始出现反弹。如果后市玉米价格走高,而小麦价格因夏粮上市承压下跌,市场一旦进入可替代范围,估计饲料企业仍会积极入

市收购小麦。

对贸易企业及市场经纪人而言，上年国内小麦价格出现暴涨行情小麦贸易商大都赚得盆满钵满。由于其经营便利，粮食转手较快，今年他们仍会参照或略低于粮库、面粉厂的价格随行就市收购。

需要指出的是，近两年外资企业及其他大型粮食企业利用资金优势，加快在小麦产区的布局，采取多种灵活方式积极掌握粮源，使得粮食收购市场竞争激烈，今年夏收小麦市场是否出现此类情况，市场仍应予以关注。

政策仍是影响市场关键

近段时间以来，受供给充足、需求转淡的影响，主产区小麦价格稳中趋弱，但当前的小麦价格整体仍处较高水平。目前主产区面粉厂小麦收购价在1.18—1.34元/斤，与2013年最低收购价1.12元/吨相比，要高0.06—0.22元/斤。

2011年国家在主产区没有启动小麦托市收购，2102年预案的启动是在分区域、分阶段中展开。今年小麦夏收能否启动托市收购，当前市场猜测不一。

市场有关专业人士表示，从当前陈麦市场价格来看，如果后市行情变化不大，新麦价格将基本处于托市收购价格区间之外，主产区6省全部启动托市政策的几率很小。但分区域来看，考虑到2012年托市收购量不大，且成交较多，国家掌握粮源相对较少，结合安徽、江苏、湖北三省的行情，此三省启动托市的机率相对较大。

去年夏收前夕，市场对能否启动收购预案猜测各异，但后来托市范围及收购数量亦多少出乎市场的预期。笔者认为，按照惯例国家小麦托市收购预案将会在5月下旬出台，今年预案能否启动及启动的范围大小将取决于后期小麦市场的行情变化和新麦收购初期市场的博弈程度，政策对市场的关键影响作用不会改变。

陈麦价格难仍将以稳为主

随着新麦上市的日益临近，市场对陈麦的关注度将会降低。但由于新麦有一定时间的后熟期，并不能即时投入加工，陈麦依旧会在市场流通。估计在“新旧共存”的日子里，陈麦价格仍将会以稳为主。

按照往年惯例，新麦上市前陈麦价格将会出现下滑。原因是5月底前为新麦收购做准备，部分存粮企业将腾仓出库回笼资金，再加之国家政策性小麦投放每周维持高位，市场小麦供给将会保持充足。而需求上，由于天气逐步趋热，面粉市场消费需求步入淡季。虽然制粉企业在新麦上市前一般会适量增加一些陈麦库存，但在市场供需相对宽松的大环境下大量采购的几率仍然不会高。

再有10多天的时间新粮即将收获，建议贸易商调整库存，以备新粮收购；加工企业维持合理库存，保证加工生产及新麦收购。

(来源：中华粮网)

• 价格信息 •

国内稻米现货价格

单位：元/吨

地区	等级	价格类型	涨跌	2013-5-21	2013-5-20	2013-5-19	2013-5-18	2013-5-17
早籼稻收购及出库价		01/						
湖南长沙	中等	收购价	-	2,600	2,600	2,600	2,600	2,600
江西九江	中等	收购价	-	2,580	2,580	2,580	2,580	2,580

中晚籼稻收购及出库价		02/						
湖南长沙	中等	出库价	-	2,620	2,620	2,620	2,620	2,620
江西九江	中等	出库价	-	2,580	2,580	2,580	2,580	2,580
粳稻收购及出库价		03/						
龙江佳木斯	中等	出库价	-	2,920	2,920	2,920	2,920	2,920
龙江哈尔滨	中等	出库价	-	3,100	3,100	3,100	3,100	3,100
江苏南京	中等	出库价	-	2,880	2,880	2,880	2,880	2,880
江苏苏州	中等	出库价	-	2,860	2,860	2,860	2,860	2,860
安徽合肥	中等	出库价	-	2,820	2,820	2,820	2,820	2,820
安徽巢湖	中等	出库价	-	2,820	2,820	2,820	2,820	2,820
吉林长春	中等	出库价	-	3,180	3,180	3,180	3,180	3,180
辽宁盘锦	中等	出库价	-	3,220	3,220	3,220	3,220	3,220
早籼米批发及出厂价		04/						
江西九江	中等	出厂价	-	3,680	3,680	3,680	3,680	3,680
湖南长沙	中等	出厂价	-	3,780	3,780	3,780	3,780	3,780
晚籼米批发及出厂价		05/						
湖南长沙	标一	出厂价	-	3,840	3,840	3,840	3,840	3,840
江西九江	标一	出厂价	-	3,740	3,740	3,740	3,740	3,740
粳米批发及出厂价		06/						
龙江佳木斯	普通粳米	出厂价	-	4,000	4,000	4,000	4,000	4,000
龙江哈尔滨	普通粳米	出厂价	-	4,300	4,300	4,300	4,300	4,300
吉林长春	普通粳米	出厂价	-	4,300	4,300	4,300	4,300	4,300
江苏南京	普通粳米	出厂价	-	3,980	3,980	3,980	3,980	3,980
江苏扬州	优质粳米	出厂价	-	4,180	4,180	4,180	4,180	4,180
江苏苏州	普通粳米	出厂价	-	3,960	3,960	3,960	3,960	3,960
安徽合肥	普通粳米	出厂价	-	3,880	3,880	3,880	3,880	3,880
北京	普通粳米	批发价	-	4,740	4,740	4,740	4,740	4,740
上海	优质江苏	批发价	-	4,500	4,500	4,500	4,500	4,500
进口大米报价		07/						
泰国	5%破碎率	FOB	-	559	559	559	559	559
越南	5%破碎率	FOB	-	375	375	375	375	375
巴基斯坦	5%破碎率	FOB	-	425	425	425	425	425
美国美湾	4-5%破碎	FOB	-	660	660	660	660	660

国内小麦现货价格

单位：元/吨

地区	价格形式	涨跌	2013-5-21	2013-5-20	2013-5-19	2013-5-18	2013-5-17
普通小麦价格		单位：元/吨					
北京地区	进厂价格	-	2,600	2,600	2,600	2,600	2,600
河北石家庄	出库价格	-	2,560	2,560	2,560	2,560	2,560

河北衡水	出库价格	-	2,550	2,550	2,550	2,550	2,550
河北邯郸	出库价格	-	2,540	2,540	2,540	2,540	2,540
山西太原	出库价格	-	2,440	2,440	2,440	2,440	2,440
山西运城	出库价格	-	2,440	2,440	2,440	2,440	2,440
山东德州	出库价格	-	2,560	2,560	2,560	2,560	2,560
山东济南	出库价格	-	2,540	2,540	2,540	2,540	2,540
山东潍坊	出库价格	-	2,580	2,580	2,580	2,580	2,580
山东菏泽	出库价格	-	2,520	2,520	2,520	2,520	2,520
河南安阳	出库价格	-	2,540	2,540	2,540	2,540	2,540
河南郑州	出库价格	-	2,460	2,460	2,460	2,460	2,460
河南漯河	出库价格	-	2,460	2,460	2,460	2,460	2,460
普通小麦进厂价格	单位:元/吨						
河北石家庄	进厂价格	-	2,630	2,630	2,630	2,630	2,630
河北衡水	进厂价格	-	2,620	2,620	2,620	2,620	2,620
河北邯郸	进厂价格	-	2,600	2,600	2,600	2,600	2,600
山东德州	进厂价格	-	2,590	2,590	2,590	2,590	2,590
山东济南	进厂价格	-	2,610	2,610	2,610	2,610	2,610
山东菏泽	进厂价格	-	2,560	2,560	2,560	2,560	2,550
河南新乡	进厂价格	-	2,560	2,560	2,550	2,550	2,550
河南郑州	进厂价格	-	2,500	2,500	2,500	2,500	2,500
河南周口	进厂价格	-	2,480	2,480	2,480	2,480	2,480
冀优2018优质小麦	单位:元/吨						
天津地区	进厂价格	-	2,700	2,700	2,700	2,700	2,700
河北石家庄	进厂价格	-	2,650	2,650	2,650	2,650	2,650
河北衡水	进厂价格	-	2,630	2,630	2,630	2,630	2,630
河南新乡	进厂价格	-	2,580	2,580	2,580	2,580	2,580
山东菏泽	进厂价格	-	2,600	2,600	2,600	2,600	2,600
郑麦366优质小麦	单位:元/吨						
天津地区	进厂价格	-	2,700	2,700	2,700	2,700	2,700
山东菏泽	进厂价格	-	2,600	2,600	2,600	2,600	2,600
河南郑州	进厂价格	-	2,580	2,580	2,580	2,580	2,580
河南新乡	进厂价格	-	2,580	2,580	2,560	2,560	2,560
河南濮阳	进厂价格	-	2,580	2,580	2,580	2,580	2,580
河南安阳	进厂价格	-	2,580	2,580	2,580	2,580	2,580
济南17优质小麦	单位:元/吨						
北京地区	进厂价格	-	2,700	2,700	2,700	2,700	2,700
山东菏泽	进厂价格	-	2,600	2,600	2,600	2,600	2,600
山东潍坊	进厂价格	-	2,620	2,620	2,620	2,620	2,620

国内玉米现货价格

单位:元/吨

省份及地区	价格类型	涨跌	2013-5-21	2013-5-20	2013-5-19	2013-5-18	2013-5-17
-------	------	----	-----------	-----------	-----------	-----------	-----------

2012年产玉米出库价格							
黑龙江佳木斯	出库价格	-	2,030	2,030	2,030	2,030	2,030
黑龙江哈尔滨	出库价格	-	2,100	2,100	2,100	2,100	2,100
黑齐齐哈尔	出库价格	-	2,080	2,080	2,080	2,080	2,080
吉林长春	出库价格	-	2,190	2,190	2,190	2,190	2,190
吉林松原	出库价格	-	2,160	2,160	2,160	2,160	2,160
吉林白城	出库价格	-	2,170	2,170	2,170	2,170	2,170
吉林吉林	出库价格	-	2,170	2,170	2,170	2,170	2,170
吉林四平	出库价格	-	2,190	2,190	2,190	2,190	2,190
内蒙通辽	出库价格	-	2,180	2,180	2,180	2,180	2,180
内蒙古赤峰	出库价格	-	2,200	2,200	2,200	2,200	2,200
辽宁铁岭	出库价格	-	2,200	2,200	2,200	2,200	2,200
辽宁沈阳	出库价格	-	2,200	2,200	2,200	2,200	2,200
辽宁鞍山	出库价格	-	2,190	2,190	2,190	2,190	2,190
辽宁大连	平仓价格	-	2,350	2,350	2,350	2,330	2,320
辽宁锦州	平仓价格	-	2,360	2,360	2,360	2,340	2,330
辽宁营口	平仓价格	-	2,370	2,370	2,370	2,350	2,340
河北秦皇岛	平仓价格	-	2,270	2,270	2,270	2,260	2,260
国标三等玉米进厂价格							
黑龙江绥化	进厂价格	-	2,010	2,010	2,010	2,010	2,010
吉林长春	进厂价格	-	2,120	2,120	2,120	2,120	2,120
吉林松原	进厂价格	-	2,100	2,100	2,100	2,100	2,100
吉林四平	进厂价格	-	2,130	2,130	2,130	2,130	2,130
内蒙通辽	进厂价格	-	2,120	2,120	2,120	2,120	2,120
辽宁铁岭	进厂价格	-	2,140	2,140	2,140	2,140	2,140
辽宁沈阳	进厂价格	-	2,180	2,180	2,180	2,180	2,180
河北秦皇岛	进厂价格	-	2,180	2,180	2,170	2,170	2,170
河北石家庄	进厂价格	-	2,190	2,190	2,180	2,180	2,180
河北邯郸	进厂价格	-	2,200	2,200	2,180	2,160	2,160
山西忻州	进厂价格	-	2,150	2,150	2,150	2,150	2,150
山西运城	进厂价格	-	2,160	2,160	2,160	2,160	2,160
山东青岛	进厂价格	-	2,280	2,280	2,280	2,280	2,280
山东潍坊	进厂价格	-	2,320	2,320	2,320	2,320	2,320
山东德州	进厂价格	-	2,240	2,240	2,240	2,240	2,240
山东济南	进厂价格	-	2,300	2,300	2,300	2,300	2,300
山东济宁	进厂价格	-	2,300	2,300	2,300	2,300	2,300
山东菏泽	进厂价格	-	2,300	2,300	2,300	2,300	2,300
山东枣庄	进厂价格	-	2,320	2,320	2,320	2,320	2,320
河南安阳	进厂价格	-	2,230	2,230	2,230	2,230	2,230
河南郑州	进厂价格	-	2,240	2,240	2,240	2,240	2,250
河南商丘	进厂价格	-	2,230	2,230	2,230	2,230	2,230
河南周口	进厂价格	-	2,240	2,240	2,240	2,240	2,250
河南驻马店	进厂价格	-	2,230	2,230	2,230	2,230	2,230
江苏徐州	进厂价格	-	2,260	2,260	2,260	2,260	2,260
江苏连云港	进厂价格	-	2,300	2,300	2,300	2,300	2,300
安徽蚌埠	进厂价格	-	2,230	2,230	2,230	2,230	2,240
陕西渭南	站台价格	-	2,200	2,200	2,200	2,200	2,200
京津地区	进厂价格	-	2,220	2,220	2,220	2,220	2,220

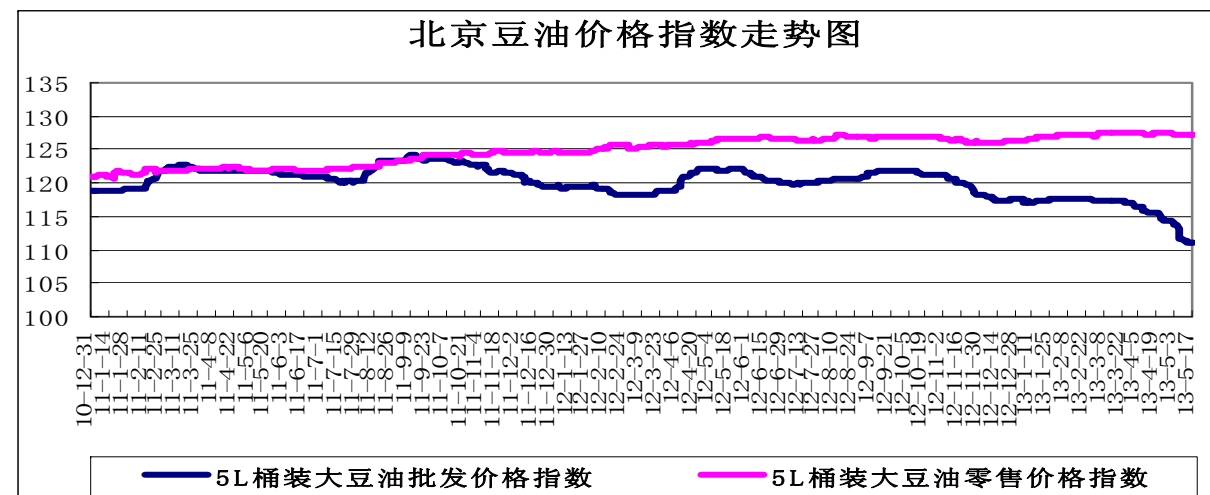
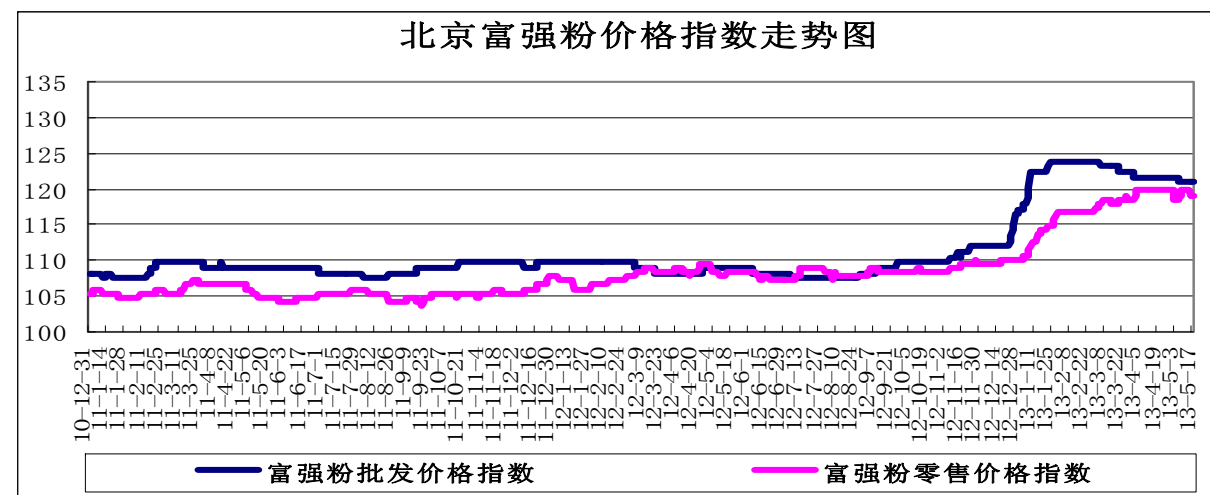
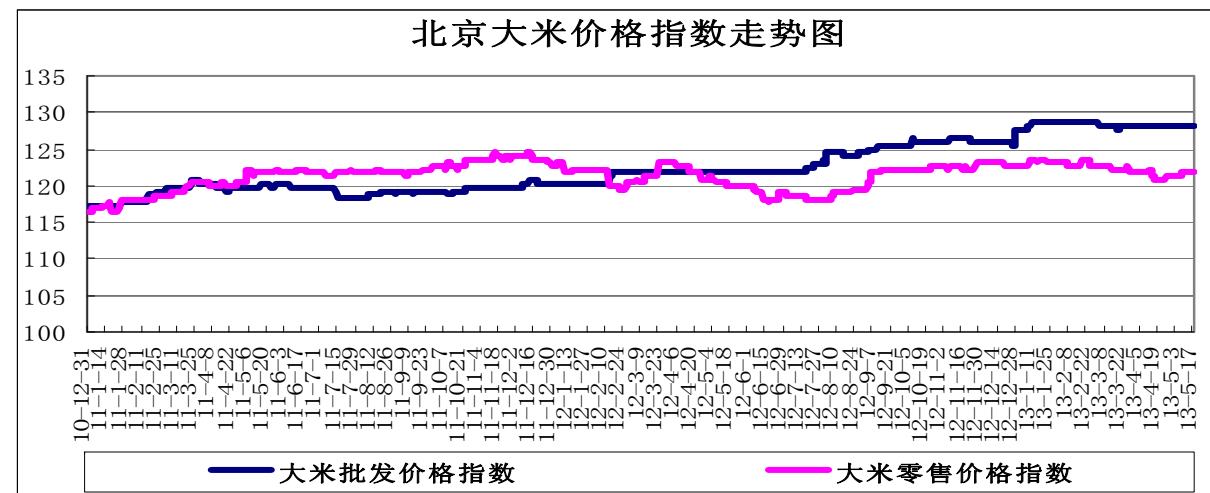
国内豆油现货价格

单位:元/吨

省份及地区	价格类型	涨跌	2013-5-20	2013-5-19	2013-5-18	2013-5-17	2013-5-16
-------	------	----	-----------	-----------	-----------	-----------	-----------

进口豆油							
天津天津港	交货价格	-	7,200	7,200	7,200	7,150	7,150
山东青岛港	交货价格	-	7,200	7,200	7,200	7,150	7,150
江苏张家港	交货价格	-	7,250	7,250	7,250	7,200	7,200
上海上海港	交货价格	-	7,250	7,250	7,250	7,200	7,200
浙江宁波港	交货价格	-	7,300	7,300	7,300	7,250	7,250
广东黄埔港	交货价格	-	7,050	7,050	7,050	7,000	7,000
国标四级豆油							
黑龙江佳木斯	出厂价格	-	7,700	7,700	7,700	7,600	7,600
黑龙江齐齐哈尔	出厂价格	-	7,750	7,750	7,750	7,650	7,650
黑龙江哈尔滨	出厂价格	-	7,800	7,800	7,800	7,700	7,700
吉林长春	出厂价格	-	7,800	7,800	7,800	7,700	7,700
辽宁大连	出厂价格	-	7,400	7,400	7,350	7,250	7,300
河北秦皇岛	出厂价格	-	7,450	7,450	7,450	7,350	7,350
京津地区	出厂价格	-50	7,300	7,350	7,350	7,200	7,200
河北霸州	出厂价格	-50	7,350	7,400	7,400	7,250	7,250
山东博兴	出厂价格	-50	7,250	7,300	7,300	7,250	7,200
山东日照	出厂价格	-50	7,200	7,250	7,250	7,200	7,150
河南周口	出厂价格	-50	7,450	7,500	7,500	7,450	7,450
江苏张家港	出厂价格	-	7,350	7,350	7,350	7,250	7,200
浙江宁波	出厂价格	-50	7,600	7,650	7,650	7,550	7,550
广东东莞	出厂价格	-	7,050	7,050	7,050	6,950	6,950
广东湛江	出厂价格	-	7,000	7,000	7,000	6,900	6,900
广西防城	出厂价格	-100	6,950	7,050	7,050	6,950	6,950
陕西西安	出厂价格	-	7,700	7,700	7,600	7,600	7,600
散装一级豆油							
黑龙江哈尔滨	出厂价格	-	7,900	7,900	7,900	7,800	7,800
吉林长春	出厂价格	-	7,900	7,900	7,900	7,800	7,800
辽宁大连	出厂价格	-	7,550	7,550	7,500	7,400	7,450
河北秦皇岛	出厂价格	-	7,600	7,600	7,600	7,500	7,500
京津地区	出厂价格	-50	7,450	7,500	7,500	7,350	7,350
河北霸州	出厂价格	-50	7,500	7,550	7,550	7,400	7,400
山东博兴	出厂价格	-50	7,400	7,450	7,450	7,400	7,350
山东日照	出厂价格	-50	7,350	7,400	7,400	7,350	7,300
河南周口	出厂价格	-50	7,600	7,650	7,650	7,600	7,600
江苏张家港	出厂价格	-	7,500	7,500	7,500	7,400	7,350
浙江宁波	出厂价格	-50	7,750	7,800	7,800	7,700	7,700
广东湛江	出厂价格	-	7,150	7,150	7,150	7,050	7,050
广西防城	出厂价格	-50	7,100	7,150	7,150	7,050	7,050

北京市场粮油价格指数图（截至2013年5月17日）



（注：指数以2010年1月4日为100计算）