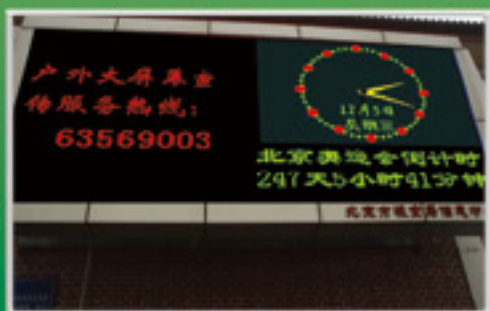


www.bjgrain.cn

北京国家粮食交易中心

信息部: 63569770
交易部: 63564598
财务部: 63565040
工程部: 63565375

地址: 北京市西城区广安门南街60号荣宁园5号楼
邮编: 100054
传真: 63569003



北京国家粮食交易中心



www.bjgrain.cn

www.bjgrain.cn



www.bjgrain.cn

北京国家粮食交易中心



*China and Foreign Countries
Grain and Oil Information*



北京市粮食局信息中心
北京国家粮食交易中心

中外粮油信息

奉献绿色鲜品 关爱生命健康



北大荒米鲜天下

黑龙江省北大荒米业有限公司是按照推进农业产业化经营战略组建的国有控股企业，为黑龙江北大荒农业股份有限公司（股票代码：600598）全资子公司。公司注册资本5.1亿元人民币，拥有国际领先的制米生产线60余条，集聚300多万吨稻谷产业加工规模，延伸了“大米、米糠、稻壳”产业链条，公司生产的“北大荒”系列大米成为绿色食品、有机食品、中国名牌产品，“北大荒”商标也成为中国驰名商标。

公司充分依托基地、规模、品牌三大优势，通过实施“产业化经营、专业化发展、集团化运作、国际化牵动”战略，建立了全国性的营销网络及顺畅安全、均衡供货的物流通道，产品远销到世界40多个国家和地区。目前，公司产品市场占有率、出口量、品牌知名度均居行业前列，成为国内最具有规模的专业稻米加工制造商。

公司地址：黑龙江省哈尔滨市南岗区长江路207号

全国销售电话：400 0086 999

北京北大荒米业有限公司

网址：<http://www.china-bdh.com>

电话：010-61726144

北大荒®
BEIDAHUANG
中国驰名商标



黑龙江省北大荒米业有限公司

HEILONGJIANG BEIDAHUANG RICE INDUSTRY CO.,LTD.



古船

古船相伴 健康永远

中国名牌产品
中国驰名商标



北京古船食品有限公司

北京市西城区广安门内大街316号

邮编 Zip: 100053

电话 Tel: 010-88215656

<http://www.guchuan.com.cn>



为健康约每一天



中外粮油信息

北京市粮油市场零售价格表

2013年5月29日

单位：元/斤、元/5升

品种	零售价格			
	最高价	最低价	平均价格	比上期%
标一粳米	3.50	1.88	2.68	0.37%
富强粉	2.48	1.54	1.98	0.00%
5升装大豆色拉油	66.26	52.05	59.02	-0.25%
5升装调和油	76.80	64.80	70.54	-0.38%
5升装花生油	159.90	131.80	148.25	-0.03%

北京粮油市场批发价格表

2013年5月29日

单位：元/斤、元/5升

批发市场	标一粳米	富强粉	20升装豆油	5升装豆油	5升装调和油	5升装花生油
北京大洋路农副产品批发市场	2.30	1.60	175.00	52.22	62.40	137.00
盛华宏林粮油批发市场	2.38	1.58	153.00	43.72	59.10	132.49
东苇路坤江综合市场	2.50	1.68	-	55.08	-	145.50
锦绣大地玉泉路粮油批发市场	2.34	1.59	148.00	44.22	60.00	131.73
农产品中央粮油批发市场	2.49	1.64	-	47.80	62.00	131.74
新发地农产品批发市场	2.38	1.59	155.00	46.25	61.75	134.90
怀柔下元农副产品批发市场	2.60	1.60	185.00	55.61	64.70	128.10
南华批发市场	2.64	1.62	185.00	54.56	65.70	137.95
双峪农副产品批发市场	2.40	1.70	-	50.71	-	-
密云华远市场	2.46	1.64	185.00	55.00	65.00	140.00
平谷批发市场	2.40	1.62	-	49.26	65.00	150.00
顺义石门农副产品批发市场	2.44	1.61	166.00	45.90	61.20	134.36
八里桥粮食批发市场	2.61	1.57	-	43.50	59.30	131.34
城北回龙观商品交易市场	2.40	1.58	166.00	44.45	60.20	139.00
昌平水屯农副产品批发市场	2.50	1.61	165.00	45.58	60.50	138.00
日上批发市场	2.54	1.69	-	45.83	61.25	140.00
全市本期平均价	2.46	1.62	168.30	48.73	62.01	136.81
上期平均价	2.46	1.62	168.50	48.66	62.03	136.74
比上期%	0.00%	0.00%	-0.12%	0.14%	-0.03%	0.05%

目 录

•交易信息•

2013年第五次市储备粮竞价交易结果.....1

•本市专稿•

市场缺乏炒作题材，玉米市场走势企稳.....1

新麦生产入关键期 托市收购恐难启动.....3

稻米购销清淡 进口继续增加.....6

国际市场支撑 豆类价格高位企稳.....8

•北京市场•

北京市成品粮油市场信息周报.....10

北京地区：烘干稻谷成本高 东北大米价格涨.....11

北京地区：国际大豆飘红 国内豆油价稳.....12

北京地区：旺季不旺 杂粮价稳.....12

•宏观经济•

基金增持原油头寸 我国进口价格回落.....13

•经济新闻•

京城大米抽样 5类重金属均未超标.....15

•本周推荐•

经济动态：中国官方持续发力提振猪市.....18

2013年国家临时存储油菜籽收购计划公布.....18

•价格信息•

国内稻米现货价格.....18

国内小麦现货价格.....19

国内玉米现货价格.....20

国内豆油现货价格.....21

北京市场粮油价格指数图（截至2013年5月24日）.....22

周 刊
2013年第18期
5月30日出版
准印证号码：
(Z) 2665-981672

· 交易信息 ·

北京国家粮食交易中心
2013年第五次市储备粮竞价交易结果

2013年5月21日,北京国家粮食交易中心举办了“2013年北京市储备粮第五次竞价交易会”。本次交易会竞价销售小麦0.93万吨、竞价销售稻谷3.07万吨;竞价采购2013年产大豆原油(以下简称“豆油”)0.23万吨。

此次交易会共有55家企业报名参加。参会企业须是本次销售(采购)货物承储库以外的加入北京市粮食局粮食购销及经营企业资源库会员。2013年第三次以前(含第三次)粮油竞价交易会成交但还未完成出库的企业将不能参加本次交易会。

第五次粮油竞价交易销售结果

单位:元/吨、万吨

品种名称	计划销售量	中标总量	中标率	竞卖底价	最高价	最低价	平均价
稻谷	3.07	2.42	78.64%	2880	3010	2880	2907
小麦	0.93	0.93	100%	2360	2550	2500	2516

第五次粮油竞价交易采购结果

单位:元/吨、万吨

品种名称	计划采购量	中标总量	中标率	竞买底价	最高价	最低价	平均价
豆油	0.23	0.23	100%	7700	7430	7430	7430

(北京国家粮食交易中心)

· 本市专稿 ·

市场缺乏炒作题材,玉米市场走势企稳

——五月第四周玉米市场分析报告

简要回顾:

本周,玉米全国平均价格继续稳中有升。随着春播活动的结束,东北主产区余粮数量较前期有明显缩减,玉米价格稳中有涨;华北地区玉米价格处于涨跌两难的境地,华北地区即将进入小麦收割季节,目前大都处于腾库并库期,玉米上市量增加;港口地区南跌北涨,港口库存充裕。

一、玉米全国平均价格

截止到5月27日,玉米全国平均价格为2381元/吨,较上周的2377元/吨,上涨4元,涨幅为0.17%。

东北地区玉米价格:

长春地区玉米入厂价格为2220元/吨,哈尔滨地区玉米入厂价格为2180元/吨,均

与上周持平。沈阳地区玉米入厂价格为2260元/吨,较上周的2240元/吨,上涨20元,涨幅为0.89%。

华北地区玉米价格:

石家庄饲料厂家玉米进厂价格为2210元/吨,青岛玉米饲料厂家收购价格为2330元/吨,郑州新玉米进厂价格为2340元/吨,均与上周持平。

港口地区玉米价格:

大连港口地区玉米价格为2350元/吨,较上周的2330元/吨,上涨20元,涨幅为0.86%;蛇口港玉米报价为2430元/吨,较上周2460元/吨,下跌30元,跌幅为1.22%。

北京地区玉米价格:北京重点饲料厂价格收购价格2330元/吨,较月初下跌30元/吨,跌幅为1.27%。水分在15%以内,日收购量200-300吨左右。

(以上价格均为国产二等玉米价格)

深加工企业收购价格

企业名称	5月20日	5月27日	涨/跌幅
长春大成	2180	2180	-
松原赛力事达	2120	2120	-
公主岭黄龙	2120	2120	-
榆树中粮	2100	2140	+1.90%
公主岭中粮生化	2120	2120	-
黑龙江华润	2080	2080	-
黑龙江青冈龙凤	2100	2080	-0.95%
山东西王淀粉	2260	2250	0.44%
河北宁晋建民	2220	2200	-

深加工企业库存较为充裕,高于去年同期水平。部分企业开始控制收购量,维持正常生产,库存多在70天至130天左右,且签订订单锁定部分粮源,年度用粮基本无忧,对本地玉米消化能力减弱。前期南方销区因禽流感影响饲料库存较低,企业基本随采随用或停产等待时机,近期随着猪肉价格不断转好,饲料企业纷纷开始补库,部分深加工企业纤维饲料产品基本没有库存,个别生产订单已排至7月份,据企业反映,本轮涨价或将维持一段时间。

二、国内外期货市场

大连商品交易所:

本周连盘玉米期货震荡走低。主要原因是近期国家扶持家禽业效果初显,鸡肉价格企稳回升。虽然市场出现了一定的利多因素,但是下游需求不旺抑制上涨空间,禽流感疫情对养殖、饲料企业的重创仍需要慢慢恢复。

截止到5月27日,大连商品交易所玉米期货指数2415元/吨,较上周的2411元/吨,上涨4元/吨,跌幅幅为1.66%。

CBOT玉米期货交易所:

芝加哥期货交易所玉米期货周五下滑,交易商表示,因预报显示美国中西部或迎来降雨,将令近期播种的作物前景改善。美国大平原南部干燥地区迎来降雨,有利小麦生长,为价格带来进一步压力。

截止到5月27日,CBOT商品交易所玉米期货指数589.6元/吨,较上周的578元/吨,下跌11.6元/吨,跌幅为2.01%。

三、 热点关注

1、猪价涨破6.5元/斤后上涨乏力 屠宰企业可能将调价

猪价形势：今日全国出栏瘦肉型猪均价至13.08元/公斤，良杂猪12.7元/公斤，较去年同期13.3元/公斤跌1.65%；猪肉价格至20.09元/公斤，较去年同期21.86元/公斤下跌8.1%；三元仔猪均价25.7元/公斤，同比降19.1%；母猪均价1693元/头，同比降1.08%。

养猪盈利：全国猪料比价为3.92:1，猪粮比价5.43:1，同比下跌11%、2.47%。自繁自养出栏头均盈利至-144元/头。

饲料成本：全国养殖户拿到的玉米、豆粕、小麦麸、配合料零售价（元/公斤）分别为2.34、4.2、2.07、3.24，同比分别-2.1%、16%、15.6%、7.3%。

流通屠宰：全国“肉-猪”平均价差7元/公斤，同比为-18.1%。

观点：今日全国猪价较昨日基本持平，瘦肉型猪出栏价13元/公斤左右，良杂猪12.7元/公斤左右。昨天我们已经分析过，这波反弹已超出之前我们所分析的反弹上限，若继续反弹可能推动猪粮比价回升至5.5:1以上。今天猪价便呈现出上涨乏力迹象，预计上涨空间已经不大。由于屠宰企业库存普遍较慢，当猪价上涨超出其预期后，可能采取减少收购量、屠宰量的措施来压低猪价，从而抑制猪价上涨，甚至重新下跌。

2、东北四省临储累计收3003.6万吨

截止5月25日统计，东北四省临储累计收3003.6万吨，本期增77.23万吨。其中内蒙368.3万（增6.8万）、辽宁317.9万（增20.08万）、吉林990.4万（增36.4万）、黑龙江1327万（增14万）（已四舍五入）。临储相当于一个黑龙江总产，约37%的东四省总产。

四、结论

预计短期内玉米价格以稳为主。

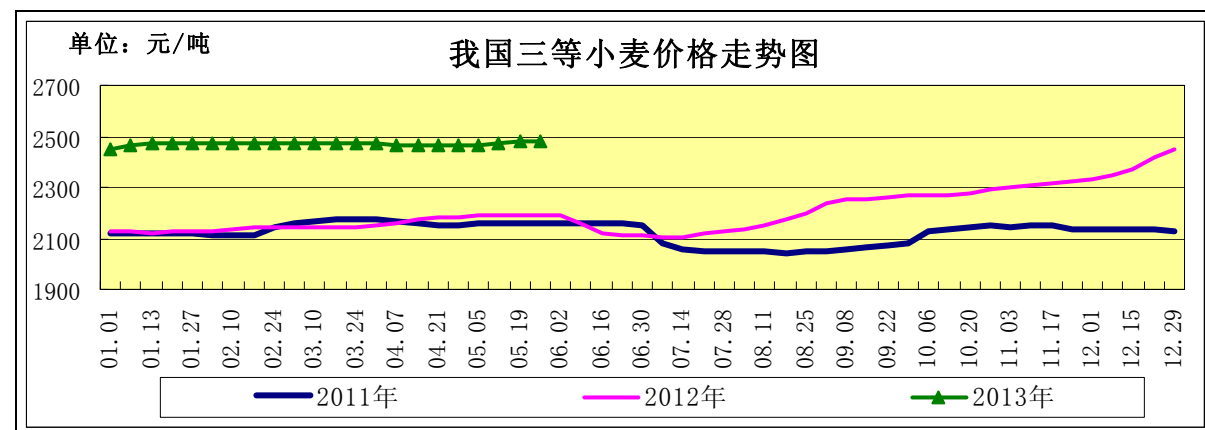
（北京市粮食局信息中心 王婷婷）

新麦生产入关键期 托市收购恐难启动

——五月份第四周小麦市场分析报告

简要回顾：本周，国内小麦、面粉价格以稳为主局部地区略有上涨，副产品价格保持坚挺；临储小麦交易有所萎缩，12年托市小麦成交好于其他年份；新季小麦进入关键期，托市收购恐难启动。

一、小麦行情汇总



	5月6日	5月20日	5月29日	较上周
全国小麦价格	2464	2481	2479	-0.08%
小麦价格指数	122.04	122.88	122.78	-0.08%

（小麦价格指数以2010年初的2019元/吨为基期指数）

【普麦价格稳中有涨】

本周，国内普麦价格基本平稳，部分地区价格略有上涨。

截至5月29日，河北石家庄地区小麦入厂价为2660元/吨，较上周的2640元/吨上涨0.76%；山东德州地区小麦入厂价为2590元/吨，与上周持平；河南新乡地区小麦入厂价2560元/吨，与上周持平。

【优麦价格稳中有涨】

本周，国产优质小麦价格稳中有涨。

截至5月29日，河北石家庄地区藁优2018优质小麦入厂价为2650元/吨，与上周持平；河南新乡地区郑麦366入厂价为2600元/吨，较上周的2580元/吨上涨0.78%；山东潍坊地区济南17三等入厂价为2620元/吨，与上周持平；北京地区济南17三等入厂价2700元/吨，与上周持平。

本周，进口加麦价格保持平稳。

截至5月29日，北京地区进口加麦入厂价3130元/吨，与上周持平。

二、面粉及副产品市场行情

据了解，近期制粉企业理论面粉加工利润仍为负值，生产状况处于盈亏平衡或小幅亏损的状态，面粉及副产品销售情况仍较清淡，部分地区略有好转，价格稳中略有上涨。

面粉及副产品价格对比表

单位：元/吨

		5月6日	5月20日	5月29日	较上周
面粉	河北石家庄	3040	3060	3080	0.65%
	山东济南	3000	3020	3020	0.00%
	河南郑州	2930	2930	2930	0.00%
次粉	河北石家庄	2150	2150	2150	0.00%
	山东济南	2190	2190	2190	0.00%
	河南郑州	2180	2180	2180	0.00%
麸皮	河北石家庄	1850	1830	1830	0.00%
	山东济南	1840	1820	1840	1.10%
	河南郑州	1920	1920	1920	0.00%

三、小麦交易情况汇总

5月22日，国家临储小麦竞价交易会计划销售小麦501.75万吨，较上周的501.92万吨减少0.03%，实际成交50.22万吨，较上周的52.27万吨减少了3.92%，成交率为10.01%，较上周的10.41%减少了0.4个百分点。

近期交易情况平稳中略显萎缩态势，可见采购需求稳中略有缩减，市场对即将上市的新麦较为期待。

四、小麦期货市场情况

美国芝加哥期货交易所：本周美麦期指微幅上涨。直接诱因是美国农业部发布优于预期的出口数据后，市场出现空头回补。目前美元指数仍处于坚挺上扬状态，大宗商品

市场价格受到抑制，加之小麦供求面的利空影响，预计美麦价格难有实质性的突破，将继续呈箱体震荡运行。

截至5月29日，CBOT小麦期货指数收盘价为705.7美分/蒲式耳，较上周的694.1美分/蒲式耳上涨了1.67%。

中国郑州商品交易所：本周，强麦期货强势上涨。主要是由于近日我国冬小麦主产区普降暴雨，可能会造成华北、黄淮等地处于灌浆乳熟期的冬小麦倒伏甚至芽麦，并导致麦田出现湿渍害和内涝，影响小麦后期收获；另外从今年调研的情况看，由于优麦普麦价差持续缩小，导致今年优质麦播种面积减少，产量将有所减少，价格将长期看涨。

截至5月29日，郑州小麦期货指数收盘价为2580元/吨，较上周的2538元/吨上涨1.65%。

五、本市富强粉市场价格批稳零跌

本周，本市富强粉价格批稳零跌，面粉消费处于淡季，市场购销仍显清淡。

北京市富强粉市场价格对比表

单位：元/吨

	5月6日	5月20日	5月29日	较上周
全市批发价	3240	3240	3240	0.00%
全市零售价	3980	3980	3940	-1.01%
古船出厂价	3320	3320	3320	0.00%
益海出厂价	3300	3300	3300	0.00%
今麦郎出厂价	3180	3180	3180	0.00%
五得利批发价	3200	3200	3200	0.00%

六、近期各地小麦储备轮换频繁

3-5月处于各级小麦储备轮出期，市场供应得到进一步充实。

各地储备小麦竞价交易结果汇总

单位：万吨，元/吨

日期	省份	计划销售量	中标总量	中标率	竞买底价	最高价	最低价	平均价
5月21日	北京	0.93	0.93	100%	2360	2550	2500	2516
5月23日	天津	3.50	3.50	100%	2450	2450	2450	2450

(注：天津交易会分别销售2008年产国产白小麦2.1万吨、红小麦1.4万吨。)

七、新麦生产收购形势

1、生产形势——存在不同的声音

5月13日，郑州粮食批发市场召开的夏粮生产形势研讨会上，与会业界人士一致认为，后期如没有极端天气影响的话，国内小麦生产“十连增”的局面初定。国家相关部门最新预计，今年我国小麦产量将达到1.165亿吨，较上年增长1.5%。

5月20日，从中华粮网组织南北两线的调研情况看，小麦生长季的干旱、低温寒潮、强降雨等不利天气以及病虫害使得新麦的最终产量仍存在不确定因素，局部地区麦穗偏短，穗顶多瘪粒，局部地区单产甚至总产有降低的可能。

近期产区多地出现强降雨，据最新了解的情况显示，目前山东南部、江苏、安徽部分地区均有减产可能，虽然减产幅度不大，但是强降雨造成的小麦倒伏和芽麦等情况，将影响小麦总体质量，如果连续一周阴雨天，很可能出现大量芽麦。

2、收购形势——难启动托市收购政策

当前小麦价格居高不下，农户对新麦的销售预期比较高，加上新麦生产的不利因素较多，产量尚不乐观，预计今年新麦开秤价将高开平走或高走，托市收购政策很难启动。

河南北部预计保守收购价在1.18元/斤。山东聊城地区预计质量较好的粮源收购价格在1.16~1.20元/斤之间，面粉加工企业的收购心理价位可能更高，或能达到1.25元/斤。山东德州地区预计收购价将在1.20元/斤左右。河北衡水地区收购心理价位在1.20元/斤。预计开秤价将高于最低收购价(1.12元/斤)，今年将很难启动托市收购政策。

八、后期预测

随着新麦上市在即，预计陈麦受关注程度将逐渐下降，市场价格将以稳为主，2012年产国家临储小麦的交易情况相对好于历年陈麦。新麦市场行情仍与近日天气变化和国内相关政策息息相关，需要密切关注。

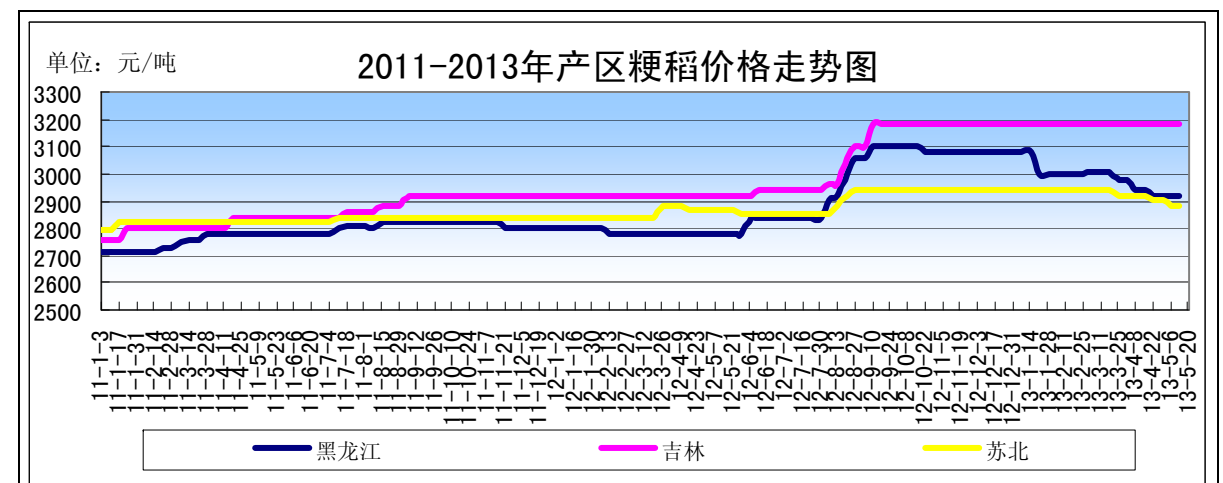
(北京市粮食局信息中心 魏婷)

稻米购销清淡 进口继续增加

——五月份第四周稻米市场分析报告

简要回顾：本周，国内稻米进入购销淡季，价格维持平稳；东北粳米与南方产粳米价差较大，有利于南方粳米价格的上涨；1-4月进口大米数量较上年明显增加。

一、国内粳稻市场行情



单位：元/吨	5月20日	5月27日	较上周
黑龙江	2920	2920	0%
吉林	3180	3180	0%
江苏	2880	2880	0%

东北地区：本周，东北地区粳稻价格整体稳定。当前东北地区优质粳稻基本进入各级储备库，目前市场上流通的粮源质量相对较差。高水分原粮保管困难是此前市场供应量加大的主要原因，农户急于出售手中余粮对市场价格起到拉低作用，而收购企业也不愿意去购买质量较差的粮食。加上目前受粳米销售状况不佳的影响，企业加工利润处于较低水平，加工积极性较低。

截止到5月27日，黑龙江省佳木斯地区中等粳稻出库价为2920元/吨，哈尔滨地区中等粳稻出库价为3100元/吨，吉林长春地区中等粳稻出库价为3180元/吨，辽宁盘锦地区中等粳稻出库价为3220元/吨，均较上周持平。

南方地区：本周，南方地区粳稻价格基本平稳，部分地区略有波动。相对于北方地区来说，南方粳稻在质量和运输上则更具优势。从南方销区市场了解到，今年东北粳米份额部分被南方粳米所挤占。而当前东北粳米与南方产粳米价差较大，有利于南方粳米价格的上涨。随着南方粳稻产区存量的逐步消化，南方粳稻米价格仍有上涨可能。

截止到5月27日，江苏南京地区中等粳稻出库价为2880元/吨，苏州地区中等粳稻出库价为2860元/吨，安徽合肥地区中等粳稻出库价为2820元/吨，均较上周持平。

二、国内籼稻市场行情

本周，南方主产区早籼稻价格走势低迷，价格略有下跌。进口大米价格低廉，低于国产大米价格，这就显著压制了国内中低端籼米的价格；加上近来国内气温迅速上升，南方湿热天气不利于稻谷的保存，以及粮库轮换工作的展开，导致国内籼稻米市场走货较慢，买方需求保持低迷状态。

主产区籼稻价格行情表

单位：元/吨

单位：元/吨	品种	5月20日	5月27日	较上周
安徽	早籼稻	2660	2660	0.00%
	中晚籼稻	2600	2580	-0.77%
江西	早籼稻	2620	2600	-0.76%
	中晚籼稻	2600	2600	0.00%

三、国内粳米市场行情

产销区粳米价格行情表

单位：元/吨

地点	价格类型	5月20日	5月27日	较上周
黑龙江	出厂价	4000	4000	0%
吉林	出厂价	4300	4300	0%
安徽	出厂价	3880	3880	0%
江苏	出厂价	3980	3980	0%
北京	批发价	4920	4920	0%
	零售价	5360	5340	-0.37%

1、产区粳米生产情况

本周，国内粳米出厂价格基本平稳。各地加工企业受销售不旺影响开工率较低，采购数量也受到流通粮源质量偏低等因素影响。目前东北地区企业加工烘干稻数量增加。

截止到5月27日，黑龙江省佳木斯地区普通粳米出厂价为4000元/吨，哈尔滨地区普通粳米出厂价为4300元/吨，吉林长春地区普通粳米出厂价为4300元/吨，江苏南京地区普通粳米出厂价为3980元/吨，安徽合肥地区普通粳米出厂价为3880元/吨，均较上周持平。

2、北京市场大米销售情况

本周，北京市大米批发全市平均价保持平稳，零售价格略有下跌。批发市场商户反映近期天气炎热，大米进货、销售量均不多。零售市场价格因各类促销活动而波动。

截止到5月27日，锦绣大地玉泉路粮油批发市场大米批发平均价为4660元/吨，较上周持平；盛华宏林粮油批发市场大米批发平均价为4760元/吨，与上周持平；城北回龙观商品交易市场大米批发平均价为4800元/吨，与上周持平。

四、4月我国大米进口30.1万吨

海关数据显示，4月份我国进口大米30.1万吨，上年同期为29.9万吨；1-4月我国累计进口大米99.3万吨，上年1-4月仅进口53.8万吨。据悉，越南大米完税价较国内普通籼米存在600元以上的优势，价格优势继续拉大国内进口大米的数量，一度价格较高的中晚稻也受到更为明显的影响。

五、后期预测

国内稻米市场逐步进入消费淡季，预计短期内稻米价格将以平稳为主。后期随着端午节的临近，可能在一定程度上带动粳米的销售，价格有可能出现波动。

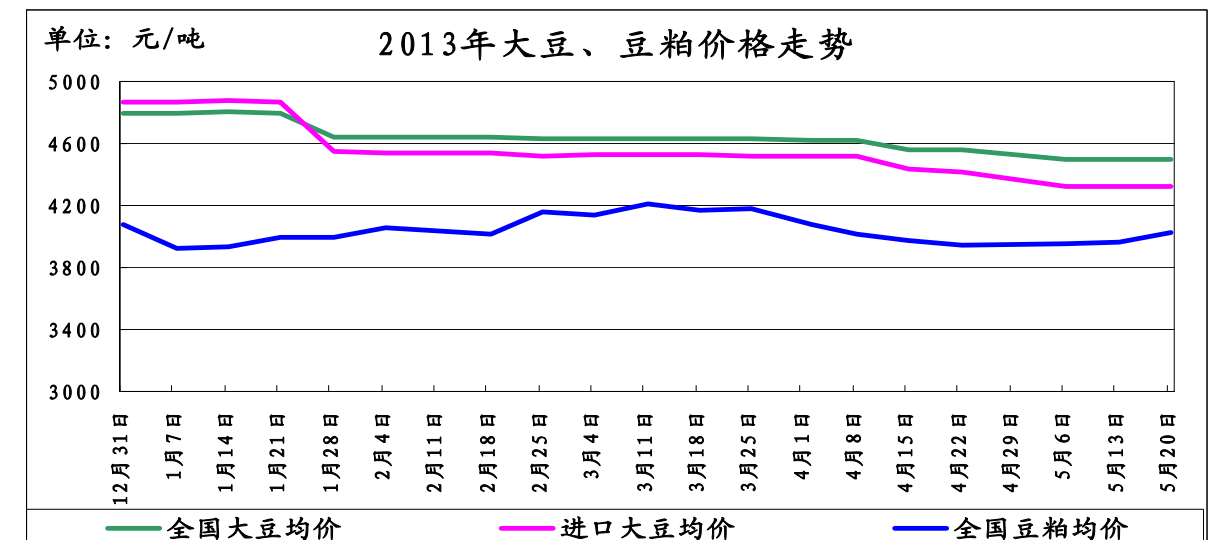
(北京国家粮食交易中心 程汲)

国际市场支撑 豆类价格高位企稳

——五月份第四周油脂、油料市场分析报告

简要回顾：受国际市场支撑，豆类价格相对稳定。但我国豆类市场受交易清淡，需求不旺影响，大豆、豆油价格表现平稳，豆粕受工厂开工率偏低，供应略紧的支撑，价格出现上涨。

一、大豆、豆粕市场行情：



截止5月27日，全国大豆平均价格为4499元/吨，较上周的4498元/吨上涨1元/吨，涨幅为0.02%。

1、国产大豆市场行情：

东北产区大豆收购价格表

单位：元/吨	5月20日	5月27日	较上周
哈尔滨	4550	4550	0%
佳木斯	4460	4460	0%

本周黑龙江产区大豆价格保持平稳。近期东北内陆地区油厂继续处于集中停工限产阶段，陈豆市场购销依旧清淡，农户出售意愿一般，市场整体冷清。

2、进口大豆市场行情：

本周我国进口大豆价格保持坚挺，截止5月27日，进口大豆均价为4330元/吨，较上

周的4325元/吨，上涨5元/吨，涨幅为0.11%。

5月24日，CBOT大豆市场收盘下跌，主要原因技术面疲软，及在六日连涨后投资者获利了结。截止收盘，7月合约下跌23.25美分，报收1476.25美分/蒲式耳，11月合约上涨4.75美分，报收1247.75美分/蒲式耳。

近期，国际大豆现货基差报价下跌，因为农户提高了陈豆销售，大豆加工商降低了报价。另外市场还担心大豆出口需求可能放慢，有消息传闻，中国取消了一些巴西大豆采购合同。

截止到2013年5月24日，我国港口上月结转库存为373万吨左右，当日港口库存为371万吨左右，目前已到港408.2万吨，本月预计到港量将达到550万吨。

(数据来源汇易网)

进口大豆在部分港口的分销价格行情走势

单位：元/吨	5月20日	5月27日	较上周
大连港口	4300	4300	0%
天津港口	4300	4300	0%
青岛港口	4420	4480	1.17%
张家港港口	4300	4300	0%
宁波港口	4300	4300	0%
广州港口	4300	4300	0%

3、豆粕市场行情：

本周我国豆粕价格走势较为坚挺，截止5月27日，全国豆粕平均价格为4074元/吨，较上周的4028元/吨，上涨46元/吨，涨幅为1.14%。

近期国内豆粕市场表现较好，主要由于港口大豆库存见底，油厂开工有限，导致豆粕货源也较为紧张，压榨利润相对偏低，短期内支撑豆粕现货价格坚挺运行。

二、豆油市场行情：

单位：元/吨	5月20日	5月27日	较上周
全国一级豆油均价	7492	7525	0.44%
全国四级豆油均价	7382	7405	0.31%

1、天津四级豆油价格对比表

单位：元/吨	5月20日	5月27日	较上周
天津四级豆油价格	7300	7300	0%

2、进口毛豆油情况

单位：元/吨	5月20日	5月27日	较上周
巴西	8224	8179	-0.54%
阿根廷	8216	8137	-0.96%

本周我国豆油价格较为稳定，部分地区价格有所回落。

近期豆油现货整体交投一般。油厂压榨普遍亏损，油厂挺价豆粕价格，主流地区油脂报价略涨，不过各地交投一般，目前油脂整体走货依然不佳。沿海地区一级豆油出厂价7150~7550元/吨，较上周上涨50~100元/吨；东北内陆地区7500~7800元/吨，基本持平；河南油厂7500~7600元/吨，上涨0~80元/吨。

三、后期预测：

大豆：预计我国国产大豆价格多以平稳为主。

豆粕：短期内受供应偏紧的影响，预计豆粕价格仍将保持坚挺。

豆油：预计我国豆油多以震荡走低为主。

(北京国家粮食交易中心 张书瑜)

· 北京市场 ·

北京市成品粮油市场信息周报

根据市粮食局信息中心监测结果显示，本周(2013.5.18-2013.5.24)我市粮油市场交易清淡，货源充足，受季节性消费淡季影响，食用油价格走势低迷。

北京市场粳米价格情况

单位：元/斤	上周均价	本周均价	较上周
全市批发价	2.46	2.46	0.00%
全市零售价	2.68	2.67	-0.37%
锦绣大地玉泉路	2.32	2.33	0.43%
盛华宏林	2.38	2.38	0.00%

北京市场富强粉价格情况

单位：元/斤	上周均价	本周均价	较上周
全市批发价	1.62	1.62	0.00%
全市零售价	1.99	1.98	-0.50%
锦绣大地玉泉路	1.59	1.59	0.00%
盛华宏林	1.58	1.58	0.00%

北京市场 20L 桶装豆油价格情况

单位：元/桶	上周均价	本周均价	较上周
全市批发价	169.66	168.70	-0.57%
锦绣大地玉泉路	149.60	148.00	-1.07%
盛华宏林	154.20	153.00	-0.78%

北京市场 5L 桶装一级豆油价格情况

单位：元/桶	上周均价	本周均价	较上周
全市批发价	48.72	48.69	-0.06%
全市零售价	59.12	59.11	-0.02%
锦绣大地玉泉路	44.29	44.22	-0.16%
盛华宏林	43.89	43.72	-0.39%

北京市场 5L 桶装食用调和油价格情况

单位：元/桶	上周均价	本周均价	较上周
全市批发价	62.10	62.04	-0.10%
全市零售价	70.79	70.79	0.00%
锦绣大地玉泉路	60.00	60.00	0.00%
盛华宏林	59.10	59.10	0.00%

北京市场 5L 桶装花生油价格情况

单位：元/桶	上周均价	本周均价	较上周
全市批发价	136.76	136.77	0.01%
全市零售价	148.25	148.28	0.02%
锦绣大地玉泉路	131.73	131.73	0.00%
盛华宏林	132.49	132.49	0.00%

(北京市粮食局信息中心 王婷婷)

北京地区：烘干稻谷成本高 东北大米价格涨

随着东北主产区稻谷插秧工作的推进，基本上快接近尾声。随着农忙的陆续结束，加上炎热天气到来，农民售粮积极性有所提高。当前虽然农民手中余粮不多，但仍能基本上满足市场需求。北京地区专业粮油批发市场大地玉泉路市场信息部负责人介绍，由于国内主销区气温普遍较高，水分高的大米储存难度进一步加大，中间批发商及终端为了避免或减少损失，普遍转向水分低的烘干粮。通过与主产区加工企业进行沟通，一般水稻烘干费用在每斤0.07-0.08元左右，如果折算到大米上，成本相应增加0.10元左右。这也是近期北京市场东北产大米行情上涨的根本原因。

本周，北京市场东北大米平均批发价格较上周继续上调。其中，东北产圆粒大米平均批发价格为每斤2.32元，上涨0.02元，涨幅0.87%，折合每袋50斤装上调1元。从近期价格走势上可以看出，虽然受到原粮成本上升的拉动，但在市场竞争激烈以及终端需求疲软的抑制下，米价反弹步伐缓慢。不过，在近期大米行情向好的情形下，买涨不买跌的心理使得大米销售量较上月略有增加。据批发商介绍，虽然水分高的大米价格相对便宜，但高温天气下极易发生霉变，直接造成经济损失。与此同时，虽然烘干粮相对贵一些，但二级农贸市场、餐饮、单位食堂等用粮大户仍愿意采购易储存的水分低的大米。这样以来，成本较高的烘干粮的市场占比扩大，从而带动北京市场东北产大米行情走高。

对于后市行情走势，大地玉泉路市场信息部负责人分析认为，随着产区原粮稻谷可流通量不断下降，一年一度“青黄不接”时期仍将对稻谷及大米价格具有一定的支撑作用。从短期来看，北京市场大米行情仍有小幅上涨的可能。然而，受低价进口大米冲击、季节性消费淡季等多方面因素的利空影响，将抑制其上涨的幅度。总体来看，预计短期内北京市场东北产大米批发价格仍有小幅反弹空间。

(北京锦绣大地玉泉路粮油批发市场 刘敬亮)

北京地区：国际大豆飘红 国内豆油价稳

本月以来，北京地区大豆油市场行情总体运行平稳，仅个别品牌略有下调。受此影响，买涨不买跌的心理基本消失，终端购买力较上月有所增长。北京地区专业粮油批发市场大地玉泉路市场监测数据显示，“金龙鱼”大豆油每箱（5L*4桶，下同）批发价格为180元；“汇福”大豆油每箱为165元；“汇福”20L装大豆油每桶为148元；“金龙鱼”食用调和油每箱为240元。

值得注意的是，本月以来国际大豆价格的震荡走高。从基本面看，美国陈豆供应持紧，成为了低迷行情下炒作的热点，从而令大豆行情走出低谷。此外，当前正值大豆播种期，近日美国出现大雨天气，增加了市场对大豆播种进度的担忧，多少也对大豆行情形成利多支撑。截止上周五，芝加哥期货交易所大豆7月合约收盘报每蒲式耳1476.25美分，较月初上涨103.25美分，涨幅7.52%。受美元走强、原油偏弱的拖累，豆油上涨乏力。豆油7月合约收盘价较月初仅上涨了0.8%。大地玉泉路市场信息部介绍，依据期、现货价格传导规律，本月以来国际期货市场大豆价格的涨幅，一般情况下会逐步对国内市场产生影响。

对于国际大豆行情低位反弹的现状，中间批发商此前的谨慎心理得到缓解，进货积极性有所提高。从当前的库存情况看，除了日常销售数量外，其库存量较上月略有增加。据了解，食用油本身属于刚性需求产品，考虑到当前的季节性消费淡季以及今年以来餐饮等行业消费需求不强等因素，中间批发商并未明显性的提高库存规模。

大地玉泉路市场信息部负责人介绍，从往年经验看，美国大豆播种期的天气变化是时下影响国际大豆行情走势的主要因素之一，但这仅对其产生阶段性的行情。综合来看，近几个月我国大豆进口到港数量较大，供给放大及较高的库存量将对国内豆油价格反弹构成压力。此外，丰产且廉价的南美大豆将陆续成为市场供给的主体，也对豆油行情形成抑制。

(北京锦绣大地玉泉路粮油批发市场 刘敬亮)

北京地区：旺季不旺 杂粮价稳

日前从北京地区专业粮油批发市场大地玉泉路市场获悉，本月以来，北京市场大部分杂粮品种行情走势平稳，个别品种小幅波动。

入夏后，气温普遍升高，绿豆销售进入一年中的消费旺季，然而截止目前绿豆行情依然较为平静。目前，北京市场绿豆平均批发价格每公斤为7.70元，较月初持平。市场上销售的绿豆主要产自东北三省及内蒙古等地。据批发商介绍，虽然最近天气较热，但销量并不是很好。一方面近期南方地区降雨天气频繁，南方商家到产地采购绿豆的规模下降；另一方面本地销售形势也略低于去年同期水平。绿豆销售相对不旺形成了气温高而绿豆稳的景象。后期随着气温进一步上升，预计销量会随之增加，价格或有季节性反弹。

此外，下月将迎来一年一度的端午节，糯米自本月初开始进入销售高峰期，然而糯米价格并未出现量价齐涨的现象。中旬，北京市场糯米批发价格仅出现了小幅上涨，南方糯米、北方江米分别较月初每公斤上涨了0.15元和0.05元，可以说涨幅很小。目前，南方糯米平均批发价格每公斤为5.45元，北方江米每公斤为5.55元。主要原因是糯米

供应充足，终端需求不旺。随着糯米销售高峰期的回落，预计近期糯米价格上涨的可能性很小。

近日，市场上产自东北、内蒙古等地的小米行情普遍走高，每公斤涨幅在0.05元左右。与本周一相比，东北产小米平均批发价格为每公斤5.55元，上涨0.05元；内蒙古产小米每公斤为5.55元，上涨0.05元；山西产小米每公斤6.45元，上涨0.05元。据了解，经过大半年的消耗后，市场供应量减少，从而带动小米价上涨。

大地玉泉路市场信息部负责人介绍，从当前形势看，禽流感疫情得到有效缓解，市民对于禽类的消费心理影响也在逐步恢复。随着疫情因素的消退，养殖业的恢复将会带动玉米等饲料需求量的增加。总体来看，北京市场杂粮行情较为稳定，上涨或下跌的幅度均较为有限。后期，建议重点关注绿豆、玉米等相关杂粮品种价格走势。

(北京锦绣大地玉泉路粮油批发市场 刘敬亮)

上开始着手削减债券购买项目规模。具体的决定要取决于经济数据，美联储下次政策会议将于6月18-19日召开。

美联储计划逐步调整QE规模对市场投资者情绪形成打压，并引发美元连续攀升，包括原油在内的大宗商品走势承压。美元从2月份开启上行趋势以来，一直保持强势的上涨动力，且中期仍具备上行动力。

美国劳工部5月23日公布的数据显示，截止5月18日当周美国初请失业金人数下降，为34万人，比修正过的前周数据减少2.3万人。此前一周初请失业金人数修正后为36.3万人，初值为36万人。美国商务部5月23日公布的数据显示，4月份美国新屋销售年率为45.4万户，预估为42.5万户，3月修正后为44.4万户(前值为41.7万户)。美国4月新屋销售较前月上升2.3%。

美国初请失业金人数下降和房产销售上升，市场担心美联储提前减量化宽松政策，但因具体日期和规模不确定，市场反应有些过度，美元指数在本周上涨至84点位后，略有下降，但在83点位有较强支撑。

二、美原油期货下跌

美原油库存下跌、汽油库存上涨：美国能源信息署(EIA)公布的最新数据显示，截至2013年5月17日当周，美原油商业库存为39455.2万桶，比前一周下跌33.8万桶；美汽油库存为22067.7万桶，比前一周增加301.5万桶。

单位：万桶	2013-4-26	2013-5-3	2013-5-10	2013-5-17
美原油库存	39528.4	39551.4	39489.0	39455.2
美汽油库存	21598.4	21507.4	21766.2	22067.7

本周原油期货延续弱势。QE退出预期成为商品市场最大的影响因素，纽约及布伦特原油期货价均小幅下跌。从基本面看，美国汽油库存增加301.5万桶，意味着有足够的供应来满足美国夏季驾车需求高峰。美国原油库存虽然减少了33.8万桶，但是库欣地区原油库存增加了45万桶，回升到5000万桶上方。美国原油进口量增加了350万桶，成品油进口量增加了220万桶，炼油厂开工率下降了0.7%，整体上呈现弱势。布伦特原油7月期货比西得克萨斯轻质原油期货结算价每桶高7.75美元。

5月底至9月初美国将进入夏日驾车旅行旺季，原油需求状况将出现好转，并将进一步拉低原油库存，并对油价的中期走势形成提振。

三、美国商品期货交易委员会期货持仓报告

美国商品期货交易委员会截至5月21日当周的持仓报告显示，与5月14日当周相比，总持仓增加的有9个品种：黄金增加0.51%、铜增加1.60%、白糖增加2.56%、大豆增加3.24%、豆油增加2.61%、豆粕增加3.84%、玉米增加2.73%、小麦增加2.69%、棉花增加4.21%；总持仓减少的有1个品种：原油减少0.95%。

从基金总头寸来看，增加的品种有6个：黄金增加2.90%、原油增加3.11%、白糖增加2.57%、大豆增加17.00%、玉米增加6.28%、小麦增加5.14%；基金总头寸减少的品种有4个：铜减少4.93%、豆油减少2.36%、豆粕减少0.62%、棉花减少2.22%。

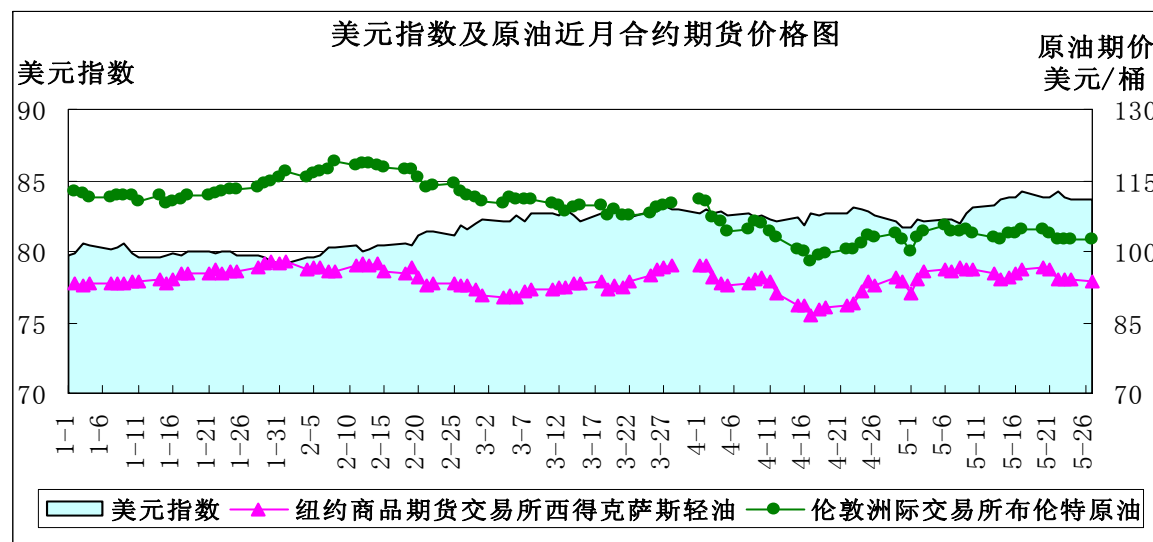
· 宏观经济 ·

基金增持原油头寸 我国进口价格回落

——五月第四周宏观经济分析报告

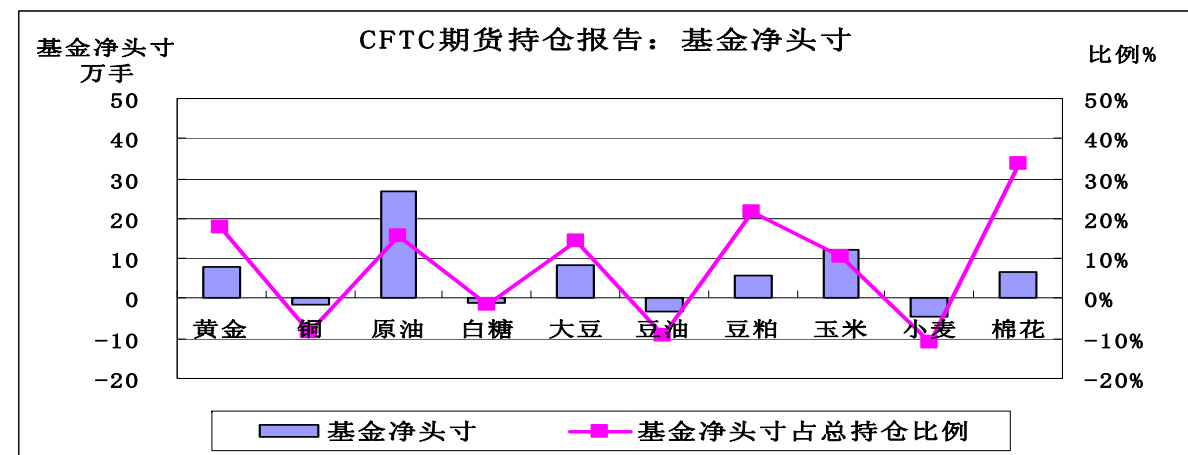
简要回顾：本周美元指数再次上涨至84点位后回落，纽约及伦敦原油价格均下跌。原油和美豆粕的基金净多头寸增加明显，我国原油进口价格下降。

一、美元指数下跌

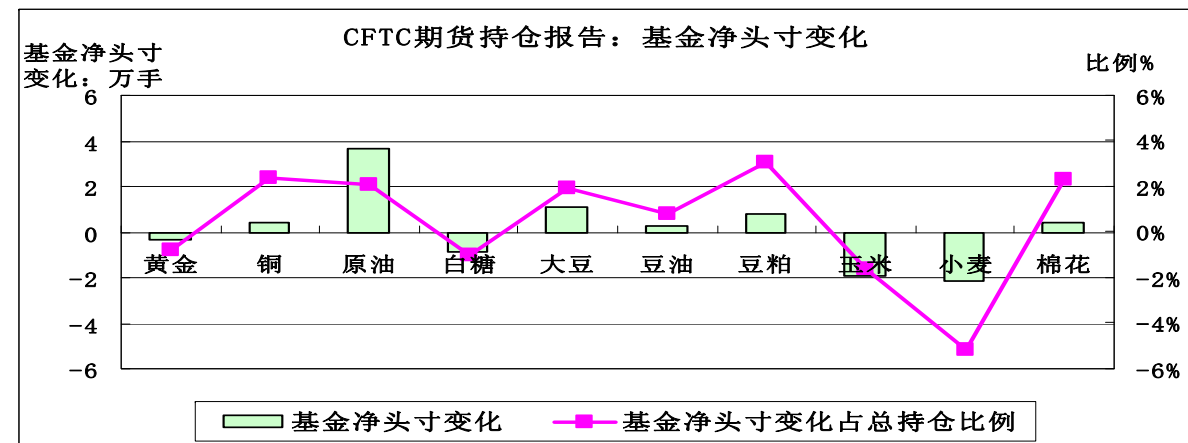


	5月13日	5月20日	5月27日	较上周
美元指数	83.248	83.823	83.643	-0.21%
美原油期货价(美元/桶)	95.17	96.71	93.65	-3.16%
伦敦原油期货价(美元/桶)	102.82	104.8	102.62	-2.08%

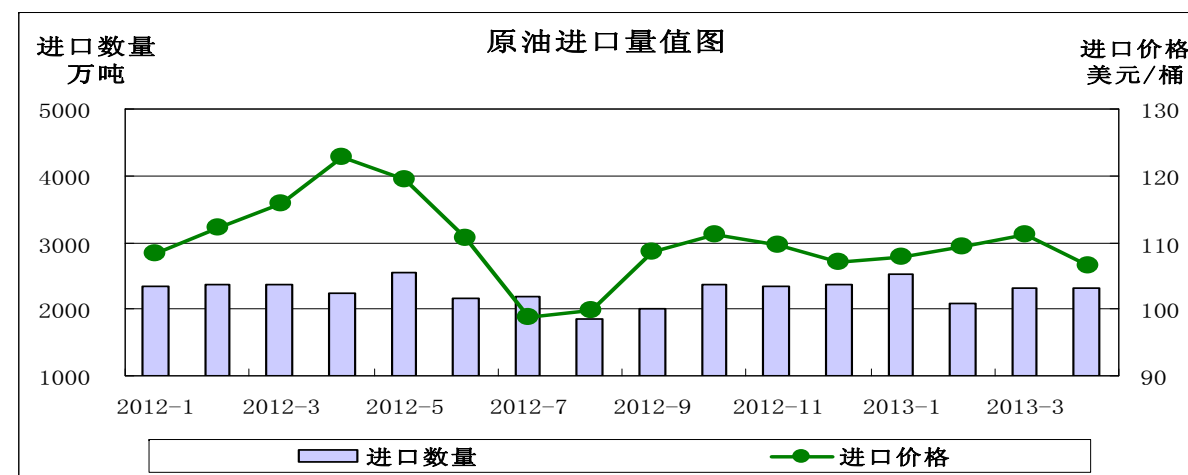
美联储主席伯南克5月22日出席美国联合经济委员听证会，就美国经济和货币政策发表言论再次力挺美联储的量化宽松措施。他强调，提前收紧货币政策将影响美国目前的经济复苏，但他也表示，美联储最终会选择收紧货币政策，可能会在未来几次会议



从基金净头寸来看，铜、白糖、豆油、小麦为基金净空头寸，其余6个品种为基金净多头寸。从基金净头寸变化来看，5月21日与5月14日当周相比，6个品种的基金净多头寸增加：铜增加2.41%、原油增加2.09%、大豆增加1.93%、豆油增加0.80%、豆粕增加3.02%、棉花增加2.34%；其余4个品种基金净多头寸减少：黄金减少0.78%、白糖减少0.98%、玉米减少1.63%、小麦减少5.17%。



四、4月原油进口价格下降



2013年4月我国原油进口量2308万吨，较去年同期的2226万吨增加3.68%，也略

高于3月份进口量2305万吨，逆转了2、3月份原油进口连续两月同比下降的局面。4月原油进口均价为106.54美元/桶，同比下降13.14%，环比下降4.13%。

4月份我国成品油进口量为389万吨，较去年同期302万吨上涨28.8%，3月进口量为313万吨。在成品油出口方面，4月我国成品油出口量达到267万吨，同比上涨60.84%，环比上涨0.75%。

3月以来，国际油价震荡下行，我国原油进口价格有所下降。

五、后市预测

美元快速上涨后回落，未来仍有上涨预期。供应充足导致油价低迷，夏季用油高峰即将到来，原油走势将有改善。

(北京国家粮食交易中心 杨春懿)

· 经济新闻 ·

➤ **京城大米抽样 5类重金属均未超标** 新京报讯，近期外地大米重金属超标的消息，引起市民对北京市场大米安全性的关注。昨晚，北京市食品办通报，通过风险监测全市102个大米样本，包括来自32所大中小学食堂以及学生营养餐使用的大米，铅、镉、汞、砷、铬5类重金属均未超标。市食品办连日联合工商、卫生等部门，围绕铅、镉、汞、砷、铬5类重金属，对北京大米开展了重金属的风险监测。此次在全市16个区县共抽取了102个大米样本，其中有国内企业生产的大米，也有进口大米，还有从28家餐馆的后厨、原料库中直接取样的散装大米。市食品办介绍，此次还专门抽取32所学校、学生营养餐加工企业使用的大米。最终的监测结果显示，所有大米样本都未发现铅、镉、汞、砷、铬重金属超标的现象。市食品办说，大米作为市民的基本食品，多年来一直是北京监测的重点。“其中重金属和农药残留等检测项目，是每年必检的”。市食品办副主任张风平也指出，由于北京是特大消费型城市，包括大米在内的大部分食品靠外埠供应，各地食品安全风险随时可能随食品物流输入进来。“虽然这次对大米的重金属抽检没发现问题，但我们对风险的监控也一刻不能放松。”张风平介绍，北京去年已与黑龙江等8省市签订了食品安全联动协作备忘录，建立产销协作，鼓励北京大型企业和市场到外埠建自有基地或协议基地，北京商场、超市、餐饮、集体用餐单位与外埠安全食品基地直接对接，以此来严格市场准入。

➤ **食用农产品价格连降五周** 商务部发布监测数据显示，上周(5月20日至26日)全国36个大中城市食用农产品价格连续第五周下降。猪肉批发价格结束自2月中旬以来的持续回落走势。商务部表示，上周，蔬菜价格季节性回落，18种蔬菜平均批发价格比前一周下降5.2%，近五周累计下降21.9%。其中，大白菜、西红柿、圆白菜价格降幅居前，比前一周分别下降15.4%、10.6%和9.2%。此外，商务部介绍，鸡蛋零售价格比前一周上涨0.1%，2月中旬以来首次回升。粮油零售价格总体平稳，其中小包装大米、小包装面粉和花生油价格均与前一周持平，豆油价格下降0.2%，菜籽油价格上涨0.3%。值得注意的是，商务部昨日统计显示，猪肉批发价格比前一周上涨1.1%，结束自2月中旬以来的持续回落走势。北京最大的农产品批发市场新发地市场相关负责人昨日分析称，自2012年4月以来，绝大部分时间猪肉批发价格都低于上年同期，价格下降的幅

· 本周推荐 ·

度一般保持在10%-20%之间。而上周内该市场有2日的价格高于去年同期，这是自去年4月份以来的首次。

➤ **农业部：全国春播过九成** 据农业部农情调度，截至5月28日，全国已春播各类农作物12.29亿亩，占意向面积的91.6%，进度同比（下同）快0.8个百分点。其中，粮食已播8.68亿亩，完成92.1%，快0.8个百分点；油料已播7636万亩，完成74.0%，快0.6个百分点；棉花已播6079万亩，完成92.7%，快1.7个百分点。

➤ **人民币汇率36个交易日16次创汇改以来新高** 人民币汇率中间价近期上涨势头明显。国家外汇局公布的数据显示，4月起，人民币一改一季度缓慢走升态势，在4月1日至5月27日的36个交易日里，人民币兑美元汇率中间价16次创出2005年汇改以来新高，并在5月24日一举升破6.19关口。来自中国外汇交易中心的最新数据显示，5月27日人民币兑美元汇率中间价报6.1811，较前一交易日上涨56个基点，连续两个交易日上行。这是本月人民币兑美元中间价第六次刷新汇改以来高点。年初至今人民币对美元已累计升值1.72%，超过去年1.03%的全年升值幅度。商务部新闻发言人沈丹阳在近日的例行发布会上坦言，人民币升值对中国外贸企业有很大的影响，企业出口签约和利润都受到比较大的负面影响。商务部调查显示，人民币短期快速升值导致“有单不敢接”现象严重、出口利润被进一步压缩，中小企业出口受冲击较大。实际上，受冲击较大的外贸出口企业主要集中在产品自身竞争力不强的行业，一些大品牌企业议价能力比较强，在对外贸易中直接用人民币结算，这样就规避了汇率损失。

➤ **强降雨入侵中东部 冬麦区需防范** 大范围的强降雨已从西部地区拉开序幕，过去两天，中东部地区多个省（市、自治区）将陆续遭遇暴雨清洗，其中，强降雨“抱团”出现，山西、河南、安徽、湖北、湖南、江西、贵州等地都有大到暴雨出现，局地大暴雨，中央气象台已发布暴雨黄色预警。据中央气象台监测，24日05时至25日05时，陕西南部、四川东部、重庆中北部、贵州中西部、云南西部、广西南部和广东西部等部分地区出现大到暴雨，重庆中部、贵州西部和广西南部等局地降雨量80~131毫米。中央气象台发布暴雨黄色预警：25日08时至26日08时，山西南部、河南、湖北中东部、安徽西部、江西西北部、湖南北部和西部、贵州中南部等地的部分地区有暴雨，其中河南中南部、湖北中东部、湖南北部、贵州东南部的局地有大暴雨（100~200毫米）；另外，陕西东南部、四川东北部、重庆西北部、广西北部、南部、广东西南部和西北部、海南南部、云南南部和西南部等地局地有暴雨；上述局地并伴有短时雷雨大风或冰雹等强对流天气。26日，强降雨带将继续东移，黄淮东部、江淮、江西北部、广西东北部、广东中部等地的部分地区有暴雨，江苏北部、安徽中部的局部地区有大暴雨（100~160毫米）；上述局地并伴有短时雷雨大风和冰雹等强对流天气。专家提醒，此次降雨过程强度较大，部分地区降雨量很可能接近或超过历史同期极值，郑州、武汉等市也将出现暴雨，请上述地区提前做好防御城市内涝及局地山体滑坡等措施。同时，冬小麦主要产区也将受到此次降雨影响，请当地农业部门适时安排农业生产工作，尽量减少强降雨带来的不利影响。

经济动态：中国官方持续发力提振猪市

中国商务部新闻发言人姚坚23日透露，继首轮冻猪肉收储工作初见成效后，22日，商务部会同发展改革委、财政部、中国农业发展银行，组织开展了2013年第二批冻猪肉收储工作。

姚坚介绍，2013年春节后，猪肉市场价格持续低迷，猪粮比价连续10周低于6:1的盈亏平衡点，生猪养殖效益大幅下滑。为维护市场稳定，保护养殖户利益，商务部积极采取措施。

一是根据《缓解生猪市场价格周期性波动调控预案》规定，会同发展改革委、财政部、中国农业发展银行等部门开展了中央储备冻猪肉收储工作，同时积极指导地方做好地方储备冻猪肉收储工作。第一批冻猪肉收储于4月中旬开展，范围涵盖北京、河北、辽宁、江苏、山东、河南、四川等24个地区。第二批冻猪肉收储于5月22日开展，范围涵盖北京、山东、河南、四川、湖南等18个地区。收储价格高于市场平均价格。

二是密切跟踪市场动态变化，加强预测预警和形势分析，及时通过电视、网络等媒体发布信息，稳定消费预期。

姚坚指出，冻猪肉收储措施实施后，成效已初步显现，生猪市场价格跌幅缩小，近日小幅回升。据商务部监测，上周（5月13日-5月19日）全国部分规模以上生猪定点屠宰企业生猪平均收购价格为人民币13.40元/公斤，环比上涨0.83%，连续2周回升；白条肉出厂价格为17.81元/公斤，环比上涨0.79%，首次回升。据监测，5月15日全国猪粮比价为5.33:1，连续4周回升。

姚坚表示，下一步，商务部将继续密切监测生猪市场变化，加强预测预警和形势研判，会同相关部门适时调控，既要防止生猪价格大跌，也要预防价格大涨，努力维护生猪市场稳定。

（来源：中国新闻网）

2013年国家临时存储油菜籽收购计划公布

为保护农民利益，保证食用油市场供应和价格基本稳定，促进食用油产业持续健康发展，根据国务院有关批复精神，国家发展改革委、国家粮食局、财政部、中国农业发展银行于5月23日印发了《关于切实做好2013年国家临时存储菜籽（油）收购工作的通知》（国粮调〔2013〕117号）。

通知明确，这次国家临时存储油菜籽收购总量暂按500万吨掌握（折菜籽油166.7万吨左右），收购执行区域为内蒙古、江苏、浙江、安徽、江西、河南、湖北、湖南、重庆、四川、贵州、云南、西藏、陕西、甘肃、青海和新疆等省（区、市）。以上收购总量如不能满足实际收购需要，国家有关部门将另行研究。这次国家临时存储菜籽油收购，采取由委托收储企业按规定挂牌价格向农民收购油菜籽，再委托加工企业加工成菜籽油转为国家临时存储油的方式进行。油菜籽挂牌收购价格为2.55元/斤（国标三等质量标准，相邻等级之间差价按0.02元/斤掌握）。

（来源：国粮局）

• 价格信息 •

国内稻米现货价格

单位: 元/吨

地区	等级	价格类型	涨跌	2013-5-29	2013-5-28	2013-5-27	2013-5-24	2013-5-23
早籼稻收购及出库价		01/						
湖南长沙	中 等	收购价	-	2,580	2,580	2,580	2,580	2,580
江西九江	中 等	收购价	-	2,580	2,580	2,580	2,580	2,580
中晚籼稻收购及出库价		02/						
湖南长沙	中 等	出库价	-	2,600	2,600	2,600	2,600	2,600
江西九江	中 等	出库价	-	2,560	2,560	2,560	2,560	2,560
粳稻收购及出库价		03/						
龙江佳木斯	中 等	出库价	-	2,920	2,920	2,920	2,920	2,920
龙江哈尔滨	中 等	出库价	-	3,100	3,100	3,100	3,100	3,100
江苏南京	中 等	出库价	-	2,880	2,880	2,880	2,880	2,880
江苏苏州	中 等	出库价	-	2,860	2,860	2,860	2,860	2,860
安徽合肥	中 等	出库价	-	2,820	2,820	2,820	2,820	2,820
安徽巢湖	中 等	出库价	-	2,820	2,820	2,820	2,820	2,820
吉林长春	中 等	出库价	-	3,180	3,180	3,180	3,180	3,180
辽宁盘锦	中 等	出库价	-	3,220	3,220	3,220	3,220	3,220
早籼米批发及出厂价		04/						
江西九江	中 等	出厂价	-	3,680	3,680	3,680	3,680	3,680
湖南长沙	中 等	出厂价	-	3,780	3,780	3,780	3,780	3,780
晚籼米批发及出厂价		05/						
湖南长沙	标 一	出厂价	-	3,840	3,840	3,840	3,840	3,840
江西九江	标 一	出厂价	-	3,740	3,740	3,740	3,740	3,740
粳米批发及出厂价		06/						
龙江佳木斯	普通粳米	出厂价	-	4,000	4,000	4,000	4,000	4,000
龙江哈尔滨	普通粳米	出厂价	-	4,300	4,300	4,300	4,300	4,300
吉林长春	普通粳米	出厂价	-	4,300	4,300	4,300	4,300	4,300
江苏南京	普通粳米	出厂价	-	3,980	3,980	3,980	3,980	3,980
江苏扬州	优质粳米	出厂价	-	4,180	4,180	4,180	4,180	4,180
江苏苏州	普通粳米	出厂价	-	3,960	3,960	3,960	3,960	3,960
安徽合肥	普通粳米	出厂价	-	3,880	3,880	3,880	3,880	3,880
北 京	普通粳米	批发价	-	3,880	3,880	3,880	3,880	3,880
上 海	优质江苏	批发价	-	4,760	4,760	4,760	4,760	4,760
进口大米报价		07/						
泰 国	5%破碎率	FOB	-	556	556	556	556	556
越 南	5%破碎率	FOB	-	380	380	380	380	370
巴基斯坦	5%破碎率	FOB	-	435	435	435	435	435
美国美湾	4-5%破碎	FOB	-	680	680	680	680	680

国内小麦现货价格

单位: 元/吨

地区	价格形式	涨跌	2013-5-29	2013-5-28	2013-5-27	2013-5-24	2013-5-23
普通小麦价格		单位:元/吨					
北京地区	进厂价格	-	2,600	2,600	2,600	2,600	2,600
河北石家庄	出库价格	-	2,560	2,560	2,560	2,560	2,560
河北衡水	出库价格	-	2,550	2,550	2,550	2,550	2,550
河北邯郸	出库价格	-	2,540	2,540	2,540	2,540	2,540
山西太原	出库价格	-	2,440	2,440	2,440	2,440	2,440
山西运城	出库价格	-	2,440	2,440	2,440	2,440	2,440
山东德州	出库价格	-	2,560	2,560	2,560	2,560	2,560
山东济南	出库价格	-	2,540	2,540	2,540	2,540	2,540
山东潍坊	出库价格	-	2,580	2,580	2,580	2,580	2,580
山东菏泽	出库价格	-	2,520	2,520	2,520	2,520	2,520
河南安阳	出库价格	-	2,540	2,540	2,540	2,540	2,540
河南郑州	出库价格	-	2,460	2,460	2,460	2,460	2,460
河南漯河	出库价格	-	2,460	2,460	2,460	2,460	2,460
普通小麦进厂价格		单位:元/吨					
河北石家庄	进厂价格	-	2,520	2,520	2,520	2,520	2,520
河北衡水	进厂价格	-	2,500	2,500	2,500	2,500	2,500
河北邯郸	进厂价格	-	2,480	2,480	2,480	2,480	2,480
山东德州	进厂价格	-	2,490	2,490	2,490	2,490	2,490
山东济南	进厂价格	-	2,500	2,500	2,500	2,500	2,500
山东菏泽	进厂价格	-	2,500	2,500	2,500	2,500	2,500
河南新乡	进厂价格	-	2,440	2,440	2,440	2,440	2,440
河南郑州	进厂价格	-	2,430	2,430	2,430	2,430	2,430
河南周口	进厂价格	-	2,400	2,400	2,400	2,400	2,400
藁优2018优质小麦		单位:元/吨	-	2,380	2,380	2,380	2,380
天津地区	进厂价格						
河北石家庄	进厂价格	-20	2,640	2,660	2,660	2,640	2,640
河北衡水	进厂价格	-	2,640	2,640	2,640	2,620	2,620
河南新乡	进厂价格	-	2,620	2,620	2,620	2,600	2,600
山东菏泽	进厂价格	-	2,590	2,590	2,590	2,590	2,590
郑麦366优质小麦		单位:元/吨	-10	2,600	2,610	2,610	2,610
天津地区	进厂价格	-	2,560	2,560	2,560	2,560	2,560
山东菏泽	进厂价格	20	2,580	2,560	2,560	2,560	2,560
河南郑州	进厂价格	-	2,500	2,500	2,500	2,500	2,500
河南新乡	进厂价格	-	2,480	2,480	2,480	2,480	2,480
河南濮阳	进厂价格						
河南安阳	进厂价格	-	2,700	2,700	2,700	2,700	2,700
济南17优质小麦		单位:元/吨	20	2,670	2,650	2,650	2,650
北京地区	进厂价格	20	2,650	2,630	2,630	2,630	2,630
山东菏泽	进厂价格	20	2,620	2,600	2,600	2,580	2,580
山东潍坊	进厂价格	-	2,620	2,620	2,620	2,600	2,600

国内玉米现货价格

单位: 元/吨

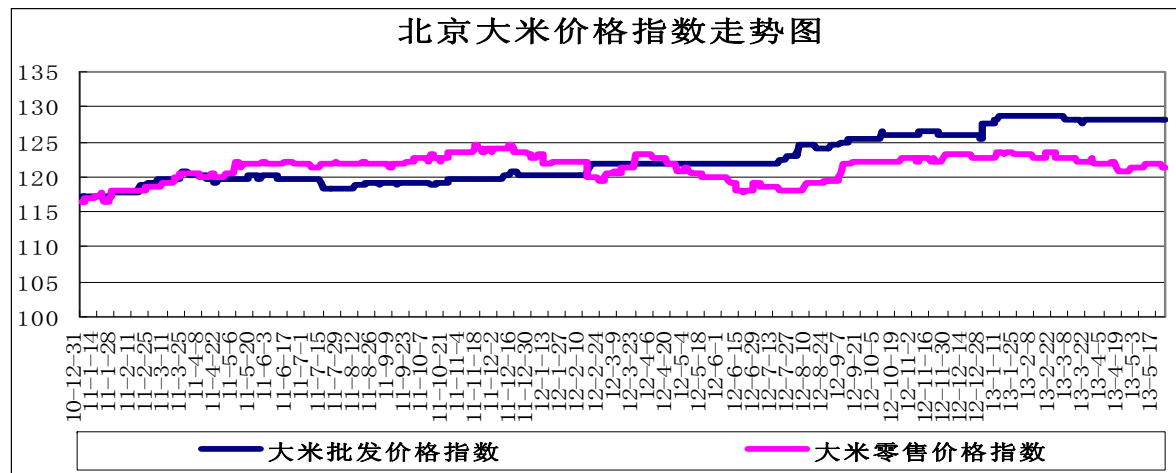
省份及地区	价格类型	涨跌	2013-5-29	2013-5-28	2013-5-27	2013-5-24	2013-5-23
2012年产玉米出库价格							
黑龙江佳木斯	出库价格	-	2,040	2,040	2,040	2,030	2,030
黑龙江哈尔滨	出库价格	-	2,100	2,100	2,100	2,100	2,100
黑齐齐哈尔	出库价格	-	2,080	2,080	2,080	2,080	2,080
吉林长春	出库价格	-	2,200	2,200	2,190	2,190	2,190
吉林松原	出库价格	-	2,180	2,180	2,170	2,170	2,170
吉林白城	出库价格	-	2,180	2,180	2,170	2,170	2,170
吉林吉林	出库价格	-	2,180	2,180	2,170	2,170	2,170
吉林四平	出库价格	-	2,200	2,200	2,190	2,190	2,190
内蒙通辽	出库价格	-	2,200	2,200	2,200	2,180	2,180
内蒙古赤峰	出库价格	-	2,200	2,200	2,200	2,200	2,200
辽宁铁岭	出库价格	10	2,220	2,210	2,210	2,210	2,210
辽宁沈阳	出库价格	10	2,210	2,200	2,200	2,200	2,200
辽宁鞍山	出库价格	10	2,200	2,190	2,190	2,190	2,190
辽宁大连	平仓价格	-	2,320	2,320	2,320	2,320	2,320
辽宁锦州	平仓价格	10	2,350	2,340	2,330	2,330	2,330
辽宁营口	平仓价格	10	2,360	2,350	2,350	2,350	2,350
河北秦皇岛	平仓价格	-	2,270	2,270	2,270	2,270	2,270
国标三等玉米进厂价格							
黑龙江绥化	进厂价格	10	2,020	2,010	2,010	2,010	2,010
吉林长春	进厂价格	10	2,160	2,150	2,140	2,120	2,120
吉林松原	进厂价格	10	2,140	2,130	2,120	2,100	2,100
吉林四平	进厂价格	20	2,180	2,160	2,150	2,130	2,130
内蒙通辽	进厂价格	20	2,180	2,160	2,140	2,120	2,120
辽宁铁岭	进厂价格	10	2,190	2,180	2,180	2,160	2,140
辽宁沈阳	进厂价格	-	2,190	2,190	2,190	2,180	2,180
河北秦皇岛	进厂价格	-	2,180	2,180	2,180	2,180	2,180
河北石家庄	进厂价格	-	2,190	2,190	2,190	2,190	2,190
河北邯郸	进厂价格	-	2,200	2,200	2,200	2,200	2,200
山西忻州	进厂价格	10	2,160	2,150	2,150	2,150	2,150
山西运城	进厂价格	10	2,190	2,180	2,180	2,180	2,180
山东青岛	进厂价格	-	2,280	2,280	2,280	2,280	2,280
山东潍坊	进厂价格	-	2,330	2,330	2,330	2,330	2,330
山东德州	进厂价格	-	2,240	2,240	2,240	2,240	2,240
山东济南	进厂价格	-	2,300	2,300	2,300	2,300	2,300
山东济宁	进厂价格	-	2,300	2,300	2,300	2,300	2,300
山东菏泽	进厂价格	-	2,300	2,300	2,300	2,300	2,300
山东枣庄	进厂价格	-	2,320	2,320	2,320	2,320	2,320
河南安阳	进厂价格	-	2,240	2,240	2,240	2,240	2,240
河南郑州	进厂价格	-	2,240	2,240	2,240	2,240	2,240
河南商丘	进厂价格	-	2,230	2,230	2,230	2,230	2,230
河南周口	进厂价格	-	2,270	2,270	2,270	2,250	2,250
河南驻马店	进厂价格	-	2,230	2,230	2,230	2,230	2,230
江苏徐州	进厂价格	-	2,280	2,280	2,280	2,280	2,260
江苏连云港	进厂价格	-	2,360	2,360	2,360	2,340	2,320
安徽蚌埠	进厂价格	-	2,230	2,230	2,230	2,230	2,230
陕西渭南	站台价格	-	2,200	2,200	2,200	2,200	2,200
京津地区	进厂价格	-	2,340	2,340	2,340	2,340	2,340

国内豆油现货价格

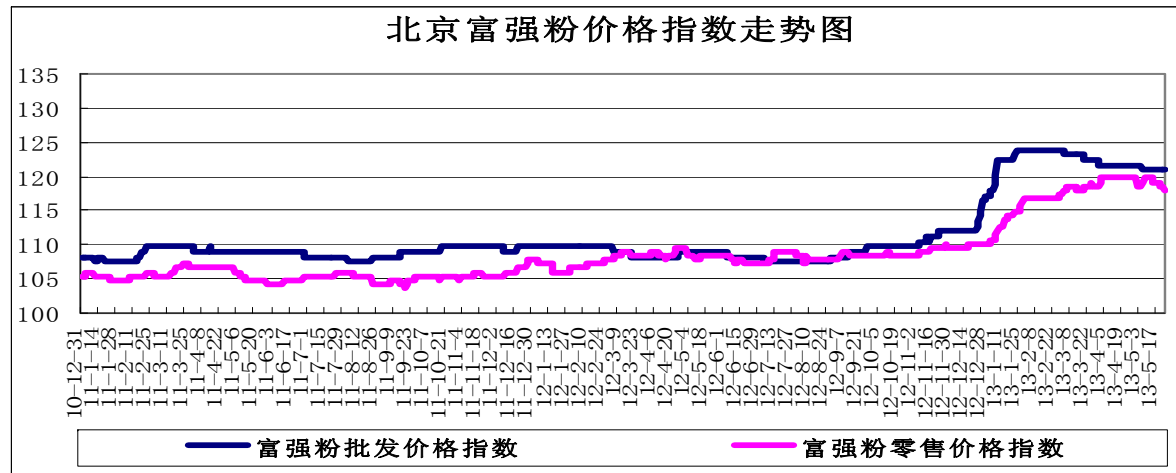
单位: 元/吨

省份及地区	价格类型	涨跌	2013-5-29	2013-5-28	2013-5-27	2013-5-24	2013-5-23
进口豆油							
天津天津港	交货价格	100	7,400	7,300	7,300	7,300	7,300
山东青岛港	交货价格	100	7,400	7,300	7,300	7,300	7,300
江苏张家港	交货价格	100	7,450	7,350	7,350	7,350	7,350
上海上海港	交货价格	100	7,450	7,350	7,350	7,350	7,350
浙江宁波港	交货价格	100	7,500	7,400	7,400	7,400	7,400
广东黄埔港	交货价格	100	7,200	7,100	7,100	7,150	7,150
国标四级豆油							
黑龙江佳木斯	出厂价格	100	7,750	7,650	7,650	7,750	7,750
黑龙江齐齐哈尔	出厂价格	100	7,800	7,700	7,700	7,800	7,800
黑龙江哈尔滨	出厂价格	100	7,850	7,750	7,750	7,850	7,850
吉林长春	出厂价格	100	7,850	7,750	7,750	7,850	7,850
辽宁大连	出厂价格	-	7,450	7,450	7,450	7,450	7,450
河北秦皇岛	出厂价格	50	7,550	7,500	7,500	7,500	7,500
京津地区	出厂价格	50	7,400	7,350	7,350	7,400	7,400
河北霸州	出厂价格	50	7,450	7,400	7,400	7,450	7,450
山东博兴	出厂价格	100	7,350	7,250	7,300	7,300	7,300
山东日照	出厂价格	100	7,300	7,200	7,250	7,250	7,250
河南周口	出厂价格	50	7,500	7,450	7,450	7,500	7,450
江苏张家港	出厂价格	50	7,450	7,400	7,400	7,400	7,350
浙江宁波	出厂价格	100	7,700	7,600	7,600	7,600	7,600
广东东莞	出厂价格	100	7,200	7,100	7,100	7,150	7,100
广东湛江	出厂价格	100	7,150	7,050	7,050	7,100	7,050
广西防城	出厂价格	100	7,100	7,000	7,000	7,050	7,000
陕西西安	出厂价格	-	7,700	7,700	7,700	7,700	7,700
散装一级豆油							
黑龙江哈尔滨	出厂价格	100	7,950	7,850	7,850	7,950	7,950
吉林长春	出厂价格	100	7,950	7,850	7,850	7,950	7,950
辽宁大连	出厂价格	-	7,600	7,600	7,600	7,600	7,600
河北秦皇岛	出厂价格	50	7,700	7,650	7,650	7,650	7,650
京津地区	出厂价格	50	7,550	7,500	7,500	7,550	7,550
河北霸州	出厂价格	50	7,600	7,550	7,550	7,600	7,600
山东博兴	出厂价格	100	7,500	7,400	7,450	7,450	7,450
山东日照	出厂价格	100	7,450	7,350	7,400	7,400	7,400
河南周口	出厂价格	50	7,650	7,600	7,600	7,650	7,600
江苏张家港	出厂价格	50	7,600	7,550	7,550	7,550	7,500
浙江宁波	出厂价格	100	7,850	7,750	7,750	7,750	7,750
广东湛江	出厂价格	100	7,300	7,200	7,200	7,250	7,200
广西防城	出厂价格	100	7,250	7,150	7,150	7,200	7,150

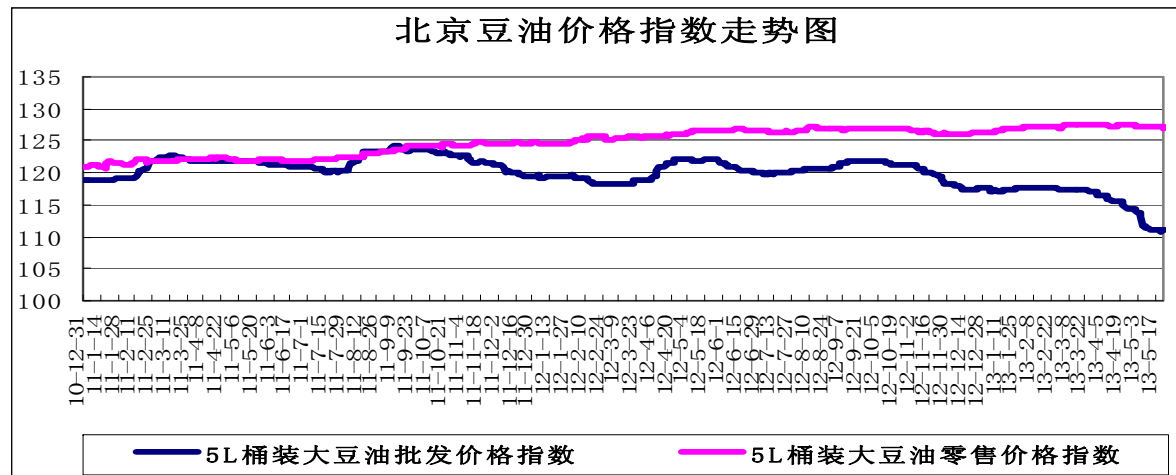
北京市场粮油价格指数图（截至2013年5月24日）



（注：指数以2010年1月4日为100计算）



（注：指数以2010年1月4日为100计算）



（注：指数以2010年1月4日为100计算）