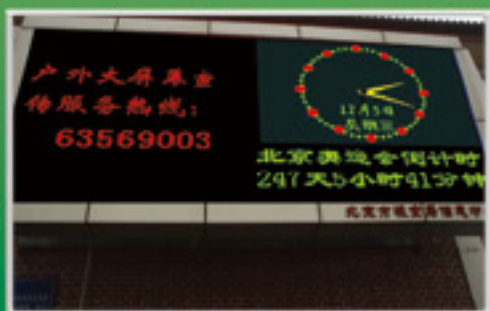


www.bjgrain.cn

北京国家粮食交易中心

信息部: 63569770
交易部: 63564598
财务部: 63565040
工程部: 63565375

地址: 北京市西城区广安门南街60号荣宁园5号楼
邮编: 100054
传真: 63569003



北京国家粮食交易中心



www.bjgrain.cn

www.bjgrain.cn



www.bjgrain.cn
北京国家粮食交易中心



*China and Foreign Countries
Grain and Oil Information*



北京市粮食局信息中心
北京国家粮食交易中心

中外粮油信息

奉献绿色鲜品 关爱生命健康



北大荒米鲜天下

黑龙江省北大荒米业有限公司是按照推进农业产业化经营战略组建的国有控股企业，为黑龙江北大荒农业股份有限公司（股票代码：600598）全资子公司。公司注册资本5.1亿元人民币，拥有国际领先的制米生产线60余条，集聚300多万吨稻谷产业加工规模，延伸了“大米、米糠、稻壳”产业链条，公司生产的“北大荒”系列大米成为绿色食品、有机食品、中国名牌产品，“北大荒”商标也成为中国驰名商标。

公司充分依托基地、规模、品牌三大优势，通过实施“产业化经营、专业化发展、集团化运作、国际化牵动”战略，建立了全国性的营销网络及顺畅安全、均衡供货的物流通道，产品远销到世界40多个国家和地区。目前，公司产品市场占有率、出口量、品牌知名度均居行业前列，成为国内最具有规模的专业稻米加工制造商。

公司地址：黑龙江省哈尔滨市南岗区长江路207号

全国销售电话：400 0086 999

网址：<http://www.china-bdh.com>

北京北大荒米业有限公司

电话：010-61726144

北大荒®
BEIDAHUANG
中国驰名商标



黑龙江省北大荒米业有限公司

HEILONGJIANG BEIDAHUANG RICE INDUSTRY CO.,LTD.



古船相伴 健康永远

中国名牌产品
中国驰名商标



北京古船食品有限公司

北京市西城区广安门内大街316号

邮编 Zip: 100053

电话 Tel: 010-88215656

<http://www.guchuan.com.cn>



为健康约每一天



北京市粮油市场零售价格表

2013年6月5日

单位：元/斤、元/5升

品种	零售价格			
	最高价	最低价	平均价格	比上期%
标一粳米	3.50	1.88	2.68	0.00%
富强粉	2.48	1.54	1.98	0.00%
5升装大豆色拉油	66.26	52.05	58.96	-0.10%
5升装调和油	76.80	64.80	70.51	-0.04%
5升装花生油	159.90	131.80	148.25	0.00%

北京粮油市场批发价格表

2013年6月5日

单位：元/斤、元/5升

批发市场	标一粳米	富强粉	20升装豆油	5升装豆油	5升装调和油	5升装花生油
北京大洋路农副产品批发市场	2.30	1.60	175.00	52.22	62.40	137.00
盛华宏林粮油批发市场	2.38	1.58	153.00	43.72	59.10	132.49
东苇路坤江综合市场	2.50	1.68	-	55.08	-	145.50
锦绣大地玉泉路粮油批发市场	2.35	1.59	148.00	44.22	60.00	131.73
农产品中央粮油批发市场	2.49	1.64	-	47.80	62.00	131.74
新发地农产品批发市场	2.38	1.59	155.00	46.25	61.75	134.90
怀柔下元农副产品批发市场	2.60	1.60	185.00	55.61	64.70	128.10
南华批发市场	2.64	1.62	185.00	54.56	65.70	137.95
双峪农副产品批发市场	2.40	1.70	-	50.71	-	-
密云华远市场	2.46	1.64	185.00	55.00	65.00	140.00
平谷批发市场	2.40	1.62	-	49.26	65.00	150.00
顺义石门农副产品批发市场	2.44	1.63	166.00	46.10	62.10	136.18
八里桥粮食批发市场	2.61	1.57	-	43.50	59.30	131.34
城北回龙观商品交易市场	2.40	1.58	166.00	44.45	60.20	139.00
昌平水屯农副产品批发市场	2.50	1.61	165.00	45.58	60.50	138.00
日上批发市场	2.54	1.69	-	45.83	61.25	140.00
全市本期平均价	2.46	1.62	168.30	48.74	62.07	136.93
上期平均价	2.46	1.62	168.30	48.73	62.01	136.81
比上期%	0.00%	0.00%	0.00%	0.02%	0.10%	0.09%

中外粮油信息

目 录

•本市专稿•

- 稻米消费清淡 东北插秧滞后 1
- 新季小麦陆续上市 豫鄂皖启动托市收购 3
- 利好因素支撑 豆类价格相对坚挺 6
- 市场需求疲软，玉米价格继续走稳 8

•北京市场•

- 北京市成品粮油市场信息周报 11
- 北京地区：今年糯米行情微涨 粽叶略降 12

•宏观经济•

- 欧洲经济企稳 原油供需宽松 13

•经济新闻•

- 上周食用农产品价格保持平稳 16

•本周推荐•

- 河北未来十天多降雨 小麦收获要抢时 17

•价格信息•

- 国内稻米现货价格 18
- 国内小麦现货价格 19
- 国内玉米现货价格 20
- 国内豆油现货价格 21
- 北京市场粮油价格指数图（截至2013年5月31日） 22

周 刊
2013年第19期
6月6日出版
准印证号码：
(Z) 2665-981672

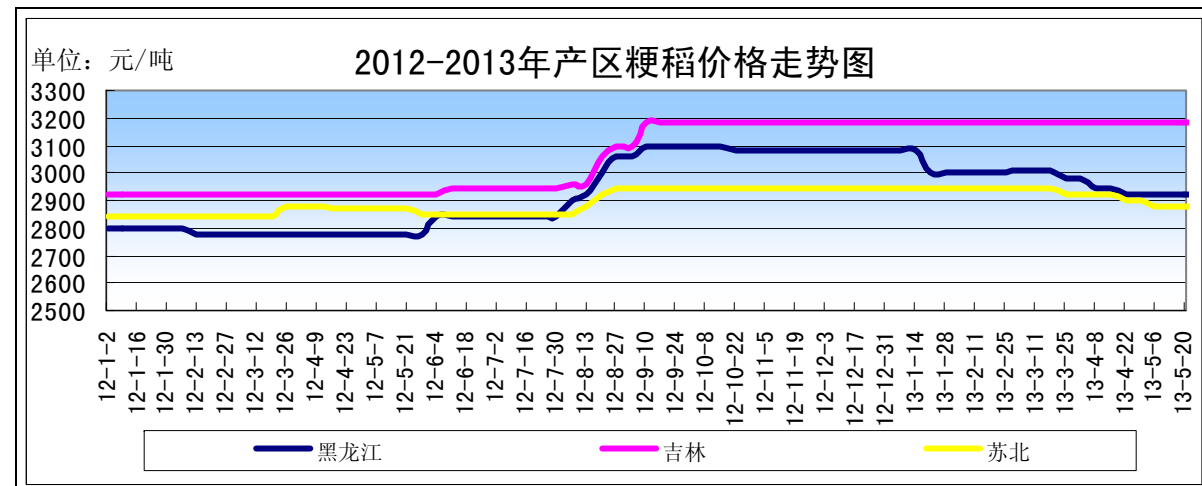
· 本市专稿 ·

稻米消费清淡 东北插秧滞后

——五月份稻米市场分析报告

简要回顾：本月，国内稻米进入购销淡季，价格略显弱势；“镉超标大米”事件继续发酵，南方籼稻销售受影响；东北粳稻插秧整体滞后，后期长势值得关注。

一、国内粳稻市场行情



单位：元/吨	5月6日	6月3日	较5月初
黑龙江	2920	2920	0%
吉林	3180	3180	0%
江苏	2880	2880	0%

东北地区：5月，东北地区粳稻价格整体稳定，购销十分清淡。从供应方面来看，收储、贸易企业全面转向销售，农户也在销售手中余粮，供应相对较为充足；从需求方面来看，贸易企业外销水平低于常年，少数加工企业零星收购维持生产。

5月份，东北地区开始插秧，但受去年秋季雨水多、冬季降雪多、春季气温低影响，各地春涝严重，插秧进度明显慢于往年水平。据了解，截止到5月27日，辽宁省水稻插秧完成467.69万亩，占全省水稻种植计划的48.5%。沈阳、鞍山、锦州、营口、辽阳和铁岭等地的水稻插秧进度较快，均完成计划面积的60%以上；截止到6月初，黑龙江省东部地区农垦系统插秧基本完毕，其他农户插秧完毕预计要延至6月10日左右，较常年延后7-15天左右。其中鸡西地区插秧基本完成，处于补苗阶段，进度较往年滞后10天左右，建三江垦区插秧基本完成，进度较往年滞后7天左右，牡丹江地区插秧基本完成，进度较往年滞后10-15天。受此影响，水稻生长期缩短，后期生长状况值得关注。

截止到6月3日，黑龙江省佳木斯地区中等粳稻出库价为2920元/吨，哈尔滨地区中等粳稻出库价为3100元/吨，吉林长春地区中等粳稻出库价为3180元/吨，辽宁盘锦地区中等粳稻出库价为3220元/吨，均较5月初持平。

南方地区：5月，南方地区粳稻价格基本平稳，部分地区略有波动。据了解，江苏等地的市场流通粮源数量已经明显萎缩，且由于粳稻质量逐年提高，需求逐步增长，价

格在短期内存在一定上涨动力。但从往年情况来看，江苏地区粳稻一般在7月份轮出，供应可能增加，从一定程度上限制价格上涨幅度。

截止到6月3日，江苏南京地区中等粳稻出库价为2880元/吨，苏州地区中等粳稻出库价为2860元/吨，安徽合肥地区中等粳稻出库价为2820元/吨，均较5月初持平。

二、国内籼稻市场行情

本月，南方“镉超标大米”事件继续发酵。广州市食品药品监督管理局近期公布了2013年第一季度抽检结果，其中抽检大米不合格率高达44%，镉超标问题最为突出，问题米涉及湖南攸县、衡东县以及广东东莞市。5月20日，央视《新闻1+1》节目进行了深入报道，社会反响非常强烈，南方中晚稻销量受到严重影响。

有分析机构指出，南方、东北地区的粳稻销量可能受到支持，但具体要看低价进口大米的数量。

主产区籼稻价格行情表

单位：元/吨		5月6日	6月3日	较5月初
安徽	早籼稻	2660	2660	0.00%
	中晚籼稻	2600	2580	-0.77%
江西	早籼稻	2600	2600	0.00%
	中晚籼稻	2620	2600	-0.76%

三、国内粳米市场行情

产销区粳米价格行情表

单位：元/吨		5月6日	6月3日	较5月初
地点	价格类型			
黑龙江	出厂价	4000	4000	0%
吉林	出厂价	4300	4300	0%
安徽	出厂价	3880	3880	0%
江苏	出厂价	3980	3980	0%
北京	批发价	4920	4920	0%
	零售价	5340	5360	0.37%

1、产区粳米生产情况

5月，国内粳米出厂价格基本平稳。南方地区加工企业受到“镉超标大米”影响开工率进一步下降，东北地区受需求清淡影响，开工率总体在10%上下。

截止到6月3日，黑龙江省佳木斯地区普通粳米出厂价为4000元/吨，哈尔滨地区普通粳米出厂价为4300元/吨，吉林长春地区普通粳米出厂价为4300元/吨，江苏南京地区普通粳米出厂价为3980元/吨，安徽合肥地区普通粳米出厂价为3880元/吨，均较5月初持平。

2、北京市场大米销售情况

本月，北京市大米批发全市平均价保持平稳，零售价格略有下跌。批发市场商户反映近期天气炎热，大米进货、销售量均不多，但产区大米出厂价格略有上扬，部分商户已经提价。此外，受端午节支持，糯米价格略有上涨。零售市场价格因各类促销活动而波动。

截止到6月3日，锦绣大地玉泉路粮油批发市场大米批发平均价为4700元/吨，较

5月初上涨60元/吨；盛华宏林粮油批发市场大米批发平均价为4760元/吨，较5月初持平；城北回龙观商品交易市场大米批发平均价为4800元/吨，较5月初持平。

四、东北地区粳稻播种面积预计增加

虽然东北地区水稻插秧进度大幅滞后，但预计东北地区粳稻播种面积仍将增加，可能从一定程度上弥补生长周期不足造成的减产。据黑龙江省农业部门预计，2013年全省水稻种植面积可达5950万亩，较上年增加5.5%；据吉林省农业部门预计，2013年水稻播种面积可达1220万亩，较2012年增幅接近2%；据辽宁省农委预计，2013年水稻播种面积预计在965万亩左右，较2012年增加3%左右。

五、后期预测

国内稻米市场逐步进入消费淡季，预计短期内稻米价格将以平稳为主。南方“镉超标大米”事件可能拉动东北粳米消费及低价进口大米数量的增加。

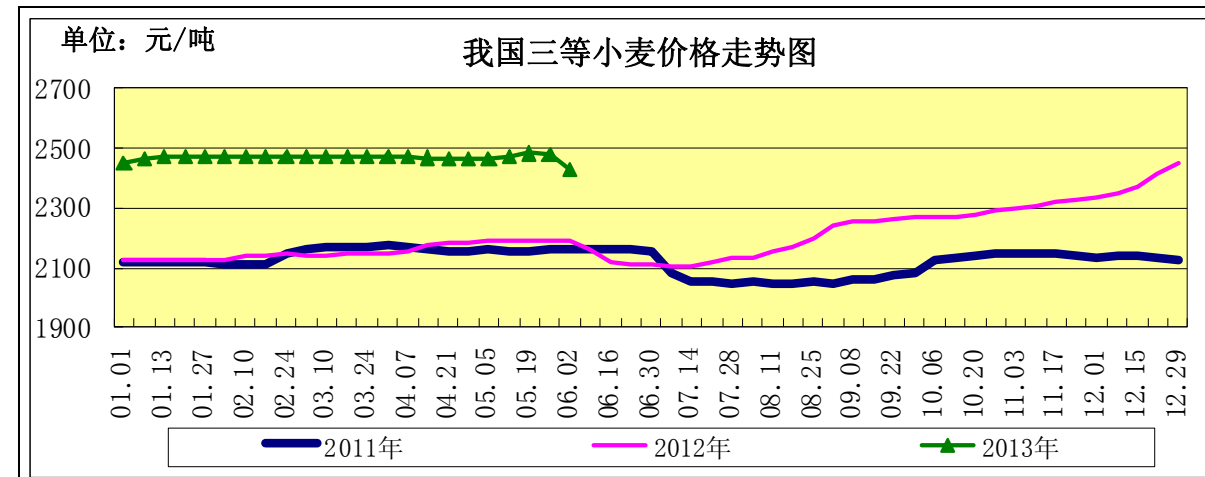
(北京国家粮食交易中心 程汲)

新季小麦陆续上市 豫鄂皖启动托市收购

——五月份小麦市场分析报告

简要回顾：本月，国内小麦、面粉价格稳中有涨，副产品价格有所疲软；临储小麦交易有所萎缩，12年托市小麦成交向好；新季小麦开秤收购，豫鄂皖启动托市收购。

一、小麦行情汇总



	5月6日	5月29日	6月3日	较上月初
全国小麦价格	2464	2479	2429	-1.42%
小麦价格指数	122.04	122.78	120.31	-1.42%

(小麦价格指数以2010年初的2019元/吨为基期指数)

【普麦价格稳中有涨】

本月，国内普麦流通有限，价格稳中有涨。

截至6月3日，河北石家庄地区小麦入厂价为2640元/吨，较上月初的2630元/吨上涨0.38%；山东德州地区小麦入厂价为2590元/吨，与上月初持平；河南新乡地区小麦入厂价2580元/吨，较上月初的2550元/吨上涨1.18%。

【优麦价格涨跌互现】

本月，国产优质小麦价格受地区间需求差异影响涨跌互现。

截至6月3日，河北石家庄地区藁优2018优质小麦入厂价为2670元/吨，较上月初的2700元/吨下降1.12%；河南新乡地区郑麦366入厂价为2620元/吨，较上月初的2560元/吨上涨2.34%；山东潍坊地区济南17三等入厂价为2620元/吨，与上月初持平；北京地区济南17三等入厂价2700元/吨，与上月初持平。

二、面粉及副产品市场行情

本月面粉进入消费淡季，各地制粉企业维持较低的开机水平，供给减少支撑了面粉价格，但制粉企业理论面粉加工利润与前期相比变化不大，仍处于历史较低水平。麸皮需求有所下降，价格回落。

面粉及副产品价格对比表

单位：元/吨

		5月6日	5月29日	6月3日	较上月初
面粉	河北石家庄	3040	3080	3080	1.32%
	山东济南	3000	3020	3020	0.67%
	河南郑州	2930	2930	2930	0.00%
次粉	河北石家庄	2150	2150	2150	0.00%
	山东济南	2190	2190	2190	0.00%
	河南郑州	2180	2180	2180	0.00%
麸皮	河北石家庄	1850	1830	1840	-0.54%
	山东济南	1840	1840	1840	0.00%
	河南郑州	1920	1920	1920	0.00%

三、小麦交易情况汇总

5月29日，国家临储小麦竞价交易会计划销售小麦501.28万吨，较上周的501.75万吨减少0.09%，实际成交41.89万吨，较上周的50.22万吨减少了16.59%，成交率为8.36%，较上周的10.01%减少了1.65个百分点。

近期交易情况平稳中略显萎缩态势，可见采购需求稳中略有缩减，市场对即将上市的新麦较为期待。

四、小麦期货市场情况

美国芝加哥期货交易所：本月美麦期指呈先扬后抑的震荡走势。主要是由于美国小麦产区气候条件改善，以及美国农业部最新报告预计今年全球小麦供给宽裕限制美麦出口需求等因素抑制了美麦价格。另外美国发现未经批准的转基因小麦品种，引起亚洲地区的担忧，亚洲多个国家暂停采购美麦，导致麦价走低。另据了解我国厂商利用美国小麦期价较低的时机购进了10船左右美国小麦。这是我国厂商今年第二次大规模采购美国小麦。据了解，两次采购的总数量大约在150万吨左右。国家粮油信息中心预计2013/14年度我国进口小麦数量将达到350万吨的历史新高，占总产量的2%。

截至6月3日，CBOT小麦期货指数收盘价为719美分/蒲式耳，较上月初的729美分/蒲式耳下降1.37%。

中国郑州商品交易所：本月，强麦期货震荡上行。主要是由于前期加工企业大量提货，市场仓单有限，市场对优麦需求拉动了市场价格，另外新麦即将上市，生产过程中的不确定因素，特别是近日产区的连阴雨天气造成小麦倒伏和芽麦多有发生，成为期货市场的炒作题材，推高了期价。

截至6月3日，郑州小麦期货指数收盘价为2587元/吨，较上周的2531元/吨上涨

2.21%。

五、本市富强粉市场价格批稳零跌

本月，富强粉市场处于消费淡季，购销清淡，价格批稳零跌。

北京市富强粉市场价格对比表

单位：元/吨

	5月6日	5月29日	6月3日	较上月初
全市批发价	3240	3240	3240	0.00%
全市零售价	3980	3940	3960	-0.50%
古船出厂价	3320	3320	3320	0.00%
益海出厂价	3300	3300	3300	0.00%
今麦郎出厂价	3180	3180	3180	0.00%
五得利批发价	3200	3200	3200	0.00%

六、新麦生产收购情况汇总

【新麦收割进度过两成半】

截至6月2日17时，全国已收获小麦8744万亩，进度过两成半，其中机收小麦5885万亩。6月2日投入收割机19.4万台，日机收小麦820万亩。其中，河南已收获小麦面积2252万亩，机收面积2172万亩，机收水平达到96.4%。

【官方口径有望十连增】

目前，西南地区夏粮收获已过八成，黄淮海麦区小麦开始大面积成熟收获，这标志着今年全国夏粮生产大局初定。农业部部长韩长赋指出，如果后期不发生大的自然灾害，今年夏粮有望再获丰收，冬小麦将连续第10年增产。夏收油菜籽将实现面积、单产、总产三增。

【豫鄂两省率先启动托市收购】

今年5月31日，经中央储备粮食管理总公司批准，在今年实行最低价收购政策的6个小麦主产省中，河南与湖北两省率先启动小麦托市收购。6月5日，安徽也随后在全省启动托市收购。首个省份托市收购开启时间较去年早12天，新小麦上市早期晾晒时间不够导致水分多数高于收购标准，并且河南、湖北局部地区出现芽麦情况使得品质方面也不达要求，等待国内小麦市场价格上升仍需时日等待，但托市启动奠定政策底价使得贸易商及饲料企业采购信心较好。

刚上市小麦水分偏高，以14-15%为主，但中储粮实际收购为13.5%以下，超标拒收，同时驻马店、郑州等地出现较多芽麦情况，等外及水分不达标使得尽管今年托市麦收购开启较早，但实际入库量将较为有限。

【豫南等地小麦受灾减产降质】

据了解，今年豫南地区小麦前期长势良好，5月25-26日48个小时的暴雨将其化成了泡影，其后的5月27日至6月1日几天连阴雨天气，使豫南的南阳、信阳、驻马店、周口、商丘及湖北安徽部分地区小麦严重受灾减产、降质。

据悉，目前豫南地区上市小麦分为四类，一是出芽：小麦出芽比例占30%左右，水分16%-18%，价格0.90元/斤；二是腹毛发黑：小麦颜色发暗无光泽，腹毛黑色颗粒占40%左右，水分16%-18%，价格1元/斤；三是严重的赤霉病及黑锈病：小麦没有出芽但赤霉、黑锈病特别严重，占20%左右，水分16%-18%，价格0.95元/斤；四是雨前麦和晚熟麦：今年此类小麦仅占10%左右，水分16%-18%，价格1.02元/斤。

【山东小麦倒伏严重】

近日小麦产区降雨持续时间较长，而且伴随阵风，山东省部分地区的小麦出现了倒伏情况。由于本周还有降雨，内涝容易造成小麦烂根，今年的小麦可能出现减产。

据山东省农科院的专家介绍，目前山东省的小麦大部分还处于灌浆期，麦粒还不够饱满，只有一小部分进入了乳熟期。这时出现降雨对小麦的产量造成极大的影响。“目前已经倒伏的小麦很难再扶起来了，收成自然好不到哪去。”专家介绍，“小麦倒伏后，叶片重叠，光合作用受到严重影响，养分运输受阻，成熟延迟，对产量影响很大。一般倒伏减产20%左右，严重者可达到40%~50%。”

七、后期预测

预计小麦市场行情整体将温和上行，但由于小麦市场面临的不确定性因素较多，预计其市场行情走势仍需要政策来引导。

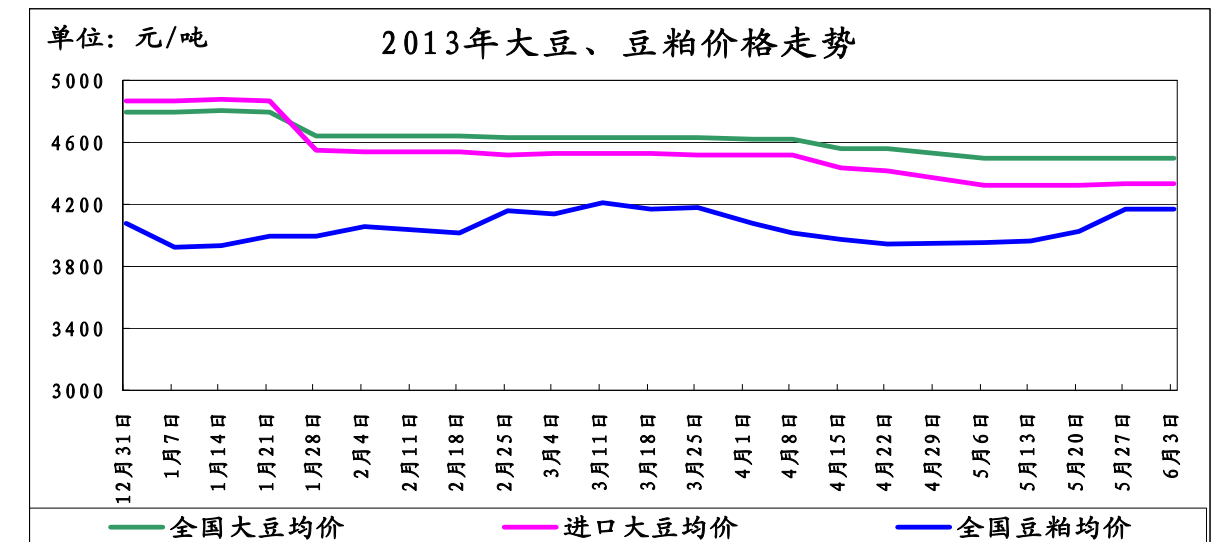
(北京市粮食局信息中心 魏婷)

利好因素支撑 豆类价格相对坚挺

——五月份油脂、油料市场分析报告

简要回顾：受国际市场支撑，豆类价格相对稳定。但我国豆类市场受交易清淡，需求不旺影响，大豆、豆油价格表现平稳，豆粕受工厂开工率偏低，供应略紧的支撑，价格出现上涨。

一、大豆、豆粕市场行情：



截止6月3日，全国大豆平均价格为4499元/吨，较月初的4501元/吨下跌2元/吨，跌幅为0.04%。

1、国产大豆市场行情：

东北产区大豆收购价格表

单位：元/吨	5月初	5月末	较月初
哈尔滨	4600	4550	-1.08%
佳木斯	4500	4460	-0.88%

本月黑龙江产区大豆价格略有下滑。东北地区油厂多处于集中停工限产阶段，目前已有12家油厂已全面停产，市场购销基本处于停滞状态。

2、进口大豆市场行情：

本月我国进口大豆价格保持坚挺，截止6月3日，进口大豆均价为4330元/吨，较月初4320元/吨，上涨10元/吨，涨幅为0.23%。

5月31日，CBOT大豆市场收盘上涨，主要因为陈豆供应紧张，新豆产量仍不确定。截止收盘，7月合约上涨14.25美分，报收1510美分/蒲式耳，11月合约上涨15美分，报收1304.25美分/蒲式耳。

华盛顿5月29日消息：据美国农业部周三表示，美国私人出口商向政府报告，中国买家取消了14.7万吨大豆采购合同，这批大豆原定于在始于9月1日的2012/13年度交货。

海关总署公布数据，4月实际大豆到港数量在430万吨，符合预期。4月末结转库存在373万吨，目前港口大豆库存维持在这一水平，供应仍偏紧张，部分油厂仍有停机计划。巴西方面，4月港口装运节奏基本恢复正常。5月下旬开始，南美大豆到港节奏加快，5月预期到港量在550万吨，6月份将有750万吨以上的大豆到港。

截止到2013年5月31日，我国港口上月结转库存为373万吨左右，当日港口库存为377万吨左右，目前已到港516.2万吨，本月预计到港量将达到550万吨。

(数据来源汇易网)

进口大豆在部分港口的分销价格行情走势

单位：元/吨	5月初	5月末	较月初
大连港口	4300	4300	0%
天津港口	4300	4300	0%
青岛港口	4420	4480	1.35%
张家港港口	4300	4300	0%
宁波港口	4300	4300	0%
广州港口	4300	4300	0%

3、豆粕市场行情：

本月我国豆粕价格走势较为坚挺，截止6月3日，全国豆粕平均价格为4167元/吨，较月初的3957元/吨，上涨210元/吨，涨幅为5.30%。

从下游需求来看，养殖业继续复苏，全国出栏肉猪平均价格持续上涨，均价从12.11元/公斤左右反弹至12.85元/公斤，瘦肉型猪价从12.6元/公斤左右猛涨至了13.6元/公斤左右。全国自繁自养出栏头均盈利水平至-127元，较前期的-200元以上的深度亏损出现了明显的好转。养殖业的复苏主要是得益于国家在五月份进行了猪肉收储来保证养殖业的稳定发展，不过尽管如此，偏低的盈利水平，对于今年养殖业补栏热情形成了极大的抑制。不过值得注意的是，禽流感危机对于百姓生活影响逐步转淡后，禽蛋价格受到供需结构的影响在近期出现了一定程度的上涨，家禽养殖业或将迎来灾后的复苏。

二、豆油市场行情：

单位：元/吨	5月初	5月末	较月初
全国一级豆油平均价	7325	7575	3.41%
全国四级豆油平均价	7205	7462	3.56%

1、天津四级豆油价格对比表

单位：元/吨	5月初	5月末	较月初
天津四级豆油价格	7100	7450	4.92%

2、进口毛豆油情况

单位：元/吨	5月初	5月末	较月初
巴西	8214	8008	-2.50%
阿根廷	8210	7975	-2.86%

本月我国豆油价格稳中有涨，但购销仍较为清淡。

市场存在影响因素：

首先，国内油厂开工率提升将增加豆油市场供给。虽然目前45%左右的整体开工率仍相对偏低，但较5月初40%-40.5%的形势已大大好转，在供应本就充足、需求萎靡不振影响下，油厂对于豆油价格走势并不看好，而豆粕才是支撑压榨利润回暖的主要贡献者。

其次，由于豆油处于消费淡季，现货购销双方心态谨慎，对期价难有提振作用。5月底国内豆油商业库存再度抬头，处在90万吨上下徘徊，而端午备货需求已经淡去，接下来市场将会面临2-3个月需求炒作断档期，预示豆油消费乏力现状难以改善，“淡季偏淡”的格局或将令多方无力跟进，大势偏空形态不太可能逆转。

三、后期预测：

大豆：预计我国国产大豆价格多以平稳为主。

豆粕：短期内受供应偏紧的影响，预计豆粕价格仍将保持坚挺。

豆油：预计我国豆油多以震荡走低为主。

(北京国家粮食交易中心 张书瑜)

市场需求疲软，玉米价格继续走稳

——五月份玉米市场分析报告

简要回顾：

本月，玉米市场价格稳中有升。东北主产区一直处于备耕状态，玉米价格涨跌互现，国内深加工采购谨慎，国储延期支撑产区价格；华北地区为小麦腾仓并库，部分地区价格略有下跌；南北港口地区价格双双上涨，主要是沿海鱼料饲企月内阶段性补库，恰逢南北港利润倒挂，有两周左右的时间单方面消耗南方港口库存，导致港口价格上涨，但其上涨动力被庞大库存所制约。

一、玉米全国平均价格

截止到6月3日，玉米全国平均价格为2393元/吨，较上周的2358元/吨，上涨25元，涨幅为1.48%。

东北地区玉米价格：

长春地区玉米入厂价格为2240元/吨，较月初的2220元/吨，上涨20元，涨幅为0.90%；哈尔滨地区玉米入厂价格为2180元/吨，较月初的2170元/吨，上涨10元，涨幅为0.46%；沈阳地区玉米入厂价格为2260元/吨，较月初的2300元/吨，下跌40元，跌幅为1.74%。

华北地区玉米价格：

石家庄饲料厂家玉米进厂价格为2210元/吨，较月初的2180元/吨，上涨30元，涨

幅为1.38%；青岛玉米饲料厂家收购价格为2320元/吨，较月初的2330元/吨，下跌10元，地府为1.28%；郑州新玉米进厂价格为2340元/吨，与上周持平。

港口地区玉米价格：

大连港口地区玉米价格为2380元/吨，较月初的2280元/吨，上涨100元，涨幅为4.39%；蛇口港玉米报价为2470元/吨，较月初2390元/吨，上涨80元，涨幅为3.35%。

北京地区玉米价格：北京重点饲料厂价格收购价格2240元/吨，日收购量300吨左右，河北北部，延庆，河北怀涞，水分在15%以内，日收购量200-300吨左右。饲料需求方面不旺盛，饲料销量较去年偏差。钢板仓一个5000吨，有4个，共计20000吨，粮食存放时间2个月左右。

(以上价格均为国产二等玉米价格)

深加工企业收购价格

企业名称	5月3日	6月3日	涨/跌幅
长春大成	2150	2200	2.33%
松原赛力事达	2090	2220	6.22%
公主岭黄龙	2060	2200	6.80%
榆树中粮	2030	2170	6.90%
公主岭中粮生化	2060	2200	6.8%
黑龙江华润	2080	2080	-
黑龙江青冈龙凤	2000	2070	0.35%
山东西王淀粉	2270	2250	-0.88%
河北宁晋建民	2160	2180	0.93%

截止五月末，2012/13年度深加工企业采购234万吨，低于去年同期水平，但高于近四年平均水平。企业库存基本能维系两个月左右的生产需求。深加工进入收购放缓，消耗库存阶段，收购量仍略高于常年同期水平，库存消耗时点相应向后推迟。基层余粮霉变率逐步升高，对后期供给饲企应该有一定影响，那么这部分粮源最终也将被深加工企业所消耗。总的来看，深加工被动接受市场价格，后市原料供给相对充裕，对价格的提振作用有限。

二、国内外期货市场

大连商品交易所：

月初，随着禽流感效应不断减退，市场空头气氛消散，主力空头获利离场。大连商品交易所玉米期指震荡下跌，且受东北玉米种植延期的消息影响，玉米下一年度种植面积以及产量均有下滑的可能，市场由利空主导逐步转向利多主导。中旬，国家延长临时存储玉米收购政策以及国务院常务会议李克强总理提出合理提高玉米最低收购价格等利好因素影响，对玉米市场有一定提振作用。

截止到6月3日，大连商品交易所玉米期货指数2393元/吨，较5月初的2407元/吨，下跌14元/吨，跌幅为0.58%。

CBOT 玉米期货交易：

5月USDA供需报告显示2013/2014年度度美玉米期末库存大幅上涨，对CBOT玉米期指产生了利空作用。随后，美国西部和西北部小阵雨，中部和东部有零星阵雨，对玉米生长极为有利，也对市场形成了一定的一直作用。USDA在每周作物生长报告中公布称，截至6月2日当周，美国玉米种植率为91%，之前一周为86%，去年同期为100%，五年均值为95%。当周玉米出苗率为74%，之前一周为54%，去年同期为96%，五年

均值为82%。

截止到6月3日，CBOT商品交易所玉米期货指数600.4美分/蒲式耳，较5月初的605.8美分/蒲式耳，下跌5.4美分/蒲式耳，跌幅为0.89%。

三、 热点关注

1、黑龙江中央储备库火灾，反映粮食存放危机

5月31日，黑龙江省林甸县国家级粮库着火，造成78个储粮囤中的几万吨粮食过火，预计直接损失大约8000多万元。据悉，事故粮库于2011年正式晋升为国家级储备粮库，核定仓容量为7.6万吨，当前库存为15万吨，平时每年粮食库存仅3-4万吨。此次火灾事故中共有78个储粮囤表面过火，过火粮食4.7万吨，其中玉米囤60个，3.4万吨；水稻囤18个，1.3万吨。从损失数量来看，对国内玉米整体供应不会造成明显影响。

截止到5月底，黑龙江玉米收储量已经超过1300万吨。今年东北临储玉米收购量超过3000万吨，今年东北（尤其是黑龙江省）临储玉米收储量过大，黑龙江仓容超负荷确是事实。后期国储将成为市场主体供应，而今年玉米质量问题及存放问题将会导致玉米上市数量减少，后期市场仍持一定看好态度。

2、5月全国猪价快速上涨

5月猪肉行情回顾：5月份月上旬全国范围内猪价以平稳运行为主，中旬开始受冻肉收储、涨价预期、下雨影响出栏等影响，猪价在华北、华中区域猪价上涨的带动下，呈现全国猪价快速上涨的局面。

猪价形势：6月3日全国出栏瘦肉型猪均价至13.7元/公斤，良杂猪13.3元/公斤，较去年同期13.28元/公斤涨3.16%；猪肉价格至21.13元/公斤，较去年同期21.9元/公斤下跌3.52%；三元仔猪均价27.5元/公斤，同比降14.14%；母猪均价1706元/头，同比涨1.04%。

养猪盈利：全国猪料比价为4.08:1，猪粮比价5.66:1，同比-6.9%、0.95%。自繁自养出栏头均盈利至-96元/头。

饲料成本：全国养殖户拿到的玉米、豆粕、小麦麸、配合料零售价（元/公斤）分别为2.33、4.24、2.08、3.23，同比分别-1.69%、18.77%、17.5%、6.6%。

流通屠宰：全国“肉-猪”平均价差7.43元/公斤，同比为-13.8%。

观点：全国猪价继续平稳震荡，养殖亏损程度也继续保持在100元以内。仔猪和母猪价格仍较坚挺。由于近日河南、两广地区部分猪场反映局部发生猪病。因此在全国猪价明显反弹的过程中，两广地区猪价并未出现明显上涨，目前价位反而低于中部地区，甚至低于东北产区。6月中旬端午节临近，屠宰企业备货结束后，猪价仍有可能再次下跌。

四、结论

预计短期内玉米价格以稳为主。

(北京市粮食局信息中心 王婷婷)

· 北京市场 ·

北京市成品粮油市场信息周报

根据市粮食局信息中心监测结果显示, 本周(2013.5.27-2013.5.31)我市粮油市场交易清淡, 货源充足, 受季节性消费淡季影响, 食用油价格走势低迷。

北京市场粳米价格情况

单位: 元/斤	上周均价	本周均价	较上周
全市批发价	2.46	2.46	0.00%
全市零售价	2.67	2.68	0.37%
锦绣大地玉泉路	2.33	2.34	0.43%
盛华宏林	2.38	2.38	0.00%

北京市场富强粉价格情况

单位: 元/斤	上周均价	本周均价	较上周
全市批发价	1.62	1.62	0.00%
全市零售价	1.98	1.98	0.00%
锦绣大地玉泉路	1.59	1.59	0.00%
盛华宏林	1.58	1.58	0.00%

北京市场 20L 桶装豆油价格情况

单位: 元/桶	上周均价	本周均价	较上周
全市批发价	168.70	168.30	-0.24%
锦绣大地玉泉路	148.00	148.00	0.00%
盛华宏林	153.00	153.00	0.00%

北京市场 5L 桶装一级豆油价格情况

单位: 元/桶	上周均价	本周均价	较上周
全市批发价	48.69	48.72	0.06%
全市零售价	59.11	59.01	-0.17%
锦绣大地玉泉路	44.22	44.22	0.00%
盛华宏林	43.72	43.72	0.00%

北京市场 5L 桶装食用调和油价格情况

单位: 元/桶	上周均价	本周均价	较上周
全市批发价	62.04	62.02	-0.03%
全市零售价	70.79	70.58	-0.30%
锦绣大地玉泉路	60.00	60.00	0.00%
盛华宏林	59.10	59.10	0.00%

北京市场 5L 桶装花生油价格情况

单位: 元/桶	上周均价	本周均价	较上周
全市批发价	136.77	136.81	0.03%
全市零售价	148.28	148.26	-0.01%
锦绣大地玉泉路	131.73	131.73	0.00%
盛华宏林	132.49	132.49	0.00%

(北京国家粮食交易中心 王岭)

北京地区: 今年糯米行情微涨 粽叶略降

随着端午节的临近, 自上月以来糯米市场进入一年中的消费旺季, 其批发价格随之出现反弹。日前从北京地区专业粮油批发市场大地玉泉路市场获悉, 与上月相比, 目前南方糯米平均批发价格每公斤为 5.45 元, 上涨 0.15 元; 北方江米每公斤为 5.55 元, 上涨 0.05 元。总体, 糯米行情涨幅相对较小。据批发商反映, 今年消费终端购买力不强, 节日因素下的糯米销售量略低于去年同期水平, 从而抑制了其上涨幅度。与去年同期相比, 南方糯米平均批发价格上涨 13.54%, 北方糯米平均批发价格上涨 6.73%; 较 2011 年分别下降 2.68% 和 9.02%。

大地玉泉路市场信息部介绍, 市场销售的南方糯米主要产自安徽、湖北等地; 北方江米主要产自东北地区、河北唐山等地。由于前年产量大、价格低, 导致去年种植积极性下降, 在一定程度上带动了处于低位运行的糯米价格出现反弹。自去年 9 月份新糯米上市以来, 其价格一直保持相对平稳走势。进入今年以来, 糯米价格开始出现反弹。主要有两方面原因: 一是去年秋收时期, 东北主产区雨雪天气频繁, 造成糯稻水分普遍偏高。这样以来, 糯稻需要进行烘干处理, 成本增加从而推高北方江米价格; 另一方面, 在节日效应拉动下, 终端消费需求季节性放大, 粮商、中间批发商采购积极性提高, 消费拉动米价上涨。随着节前销售高峰期的回落, 糯米价格短期内上涨的可能性较小。

此外, 市场上销售的粽叶主要产湖北、重庆等南方地区, 今年市场上粽叶价格仍处于较高水平, 但略低于去年同期水平。目前, 干散装粽叶平均批发价格每斤 8.82 元, 较去年略降 0.18 元, 但与 2011 年相比贵了 1.82 元, 上涨 26%。

大地玉泉路信息部负责人分析认为, 从近几年糯米市场运行情况来看, 农民一般会参考当前糯米价格来决定种植糯稻的面积。价格高、收益好, 当年糯稻种植面积大、产量增; 反之, 则种植面积下降、产量减少; 然而, 这样的结果则是, 增产后价格下跌、减产价格上涨。如此以来, 形成了一个“价格高一产量大一价格低一产量少一价格高”的怪圈状态, 造成农民预期收益大打折扣。因此, 建议农民尤其是规模化种植的种粮大户, 不能一味的参考时下的行情来确定种植面积, 应进一步拓宽市场销路, 与食品工业企业等建立长期的产销合作关系, 锁定一部分利润。与此同时, 更不应盲目地大幅增加或减少种植面积, 在稳定产量的情形下, 从长期收益的角度来看, 建议几户农民联合或种粮大户建立粮食仓储库, 随时根据市场价格来进行有节奏性的销售, 最低限度地减少损失、增加收益。

(北京锦绣大地玉泉路粮油批发市场 刘敬亮)

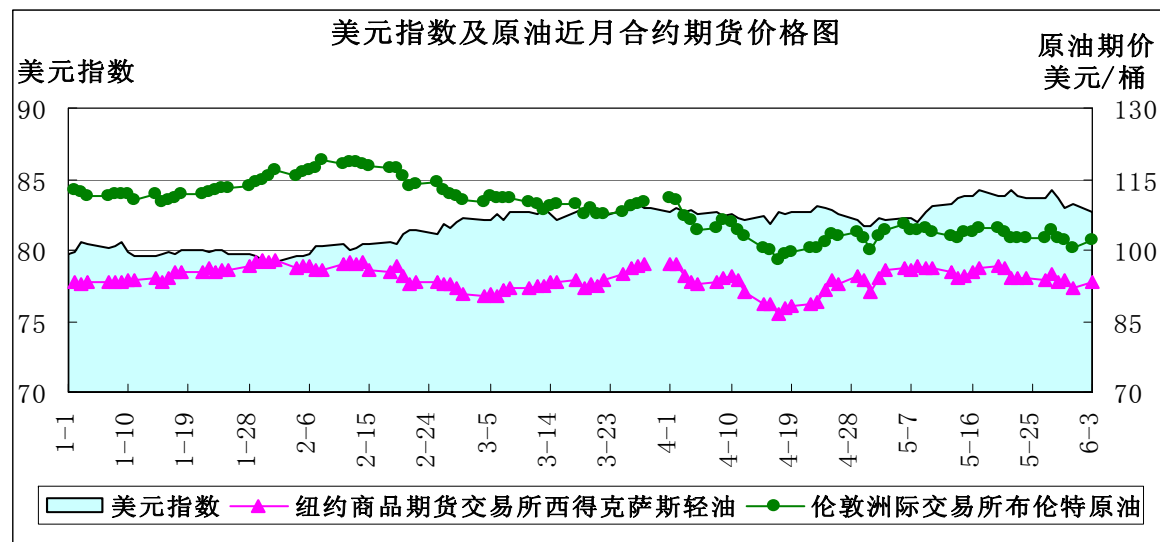
· 宏观经济 ·

欧洲经济企稳 原油供需宽松

——五月份宏观经济分析报告

简要回顾：澳洲、韩国、芬兰等国降息，市场炒作美联储提前退出QE预期，美元指数被动升值。原油基本面宽松，期价小幅上涨。黄金净多头寸下降较多，国内5月期货市场量升价跌。

一、美元指数上涨



	5月1日	5月15日	6月3日	较上周
美元指数	81.649	83.753	82.659	1.24%
美原油期价（美元/桶）	91.03	94.3	93.45	2.66%
伦敦原油期价（美元/桶）	99.95	103.68	102.06	2.11%

5月美元指数由81上冲至84点位后，于月底回落至82，美联储是否提前退出QE（量化宽松措施）成为左右汇市的风向标。

向好的经济数据刺激美元指数上涨。美国5月消费者信心指数升至近6年高位，强于预期的数据抵消了稍早显示通胀迟滞和消费者支出减少的报告影响，市场预期美联储削减购券计划的可能性增加。“美联储退出QE预期将刺激美元走强”的言论充斥市场，激发了众多市场人士买入美元头寸。美国商品期货交易委员会（CFTC）公布数据显示，5月下旬美元净多头水平已达到2007年以来的最高水平。此外，5月上旬，澳洲、韩国、芬兰纷纷降息，新西兰和瑞典央行直接干预汇市以降低本国货币汇率，美联储近期没有更多举动，美元指数被动升值。

5月底，美指在上冲至84点位后出现回落，导火索是美国制造业滑坡，6月3日公布的美国5月ISM制造业数据不及预期且创3年来新低，更为重要的是跌破了50的枯荣关口，表明美国制造业陷入萎缩。美元下跌的催化剂是投机头寸平仓，由于近期美联储QE退出市场预期强烈，导致美元在相对高位积累了大量的投机多头头存，一旦关键止损破位，这些多头在技术上的止损，令美元跌势加剧，这也是近日美元大跌的原因之一。

欧洲经济走势有所好转。英国经济分析机构Markit5月3日公布的最新数据显示，欧元区5月份制造业采购经理人指数（PMI）终值由4月份的46.7升至48.3，好于预期值和初值47.8，创15个月来的新高，且为4个月来首次环比上升。该指数尽管连续第22个月低于荣枯分水岭50，但仍显示欧元区制造业萎缩幅度4个月来首次放缓。综上，预计美联储退出QE政策需要综合考量，尚需时日。

二、美原油期价上涨

美原油库存增加、汽油库存下跌：美国能源信息署（EIA）公布的最新数据显示，截至2013年5月24日当周，美原油商业库存为39755.2万桶，比前一周增加300万桶；美汽油库存为21916.3万桶，比前一周下跌151.4万桶。

单位：万桶	2013-5-3	2013-5-10	2013-5-17	2013-5-24
美原油库存	39551.4	39489.0	39455.2	39755.2
美汽油库存	21507.4	21766.2	22067.7	21916.3

本月纽约原油期价运行在91至97美元/桶之间，因美国经济改善提振美元汇率，油价在这一个月来整体承压，5月31日，纽约商品期货交易所西得克萨斯轻油2013年7月期货结算价每桶91.97美元，较月初的91.03美元上涨0.94美元，较5月20日的96.71美元下跌4.74美元；伦敦油价跌至100.39美元，较月初的99.95美元上涨0.44美元，较5月6日的月内高点105.46美元下跌5.07美元。6月3日，因美国制造业数据疲弱，美元指数下跌，油价稍有反弹。

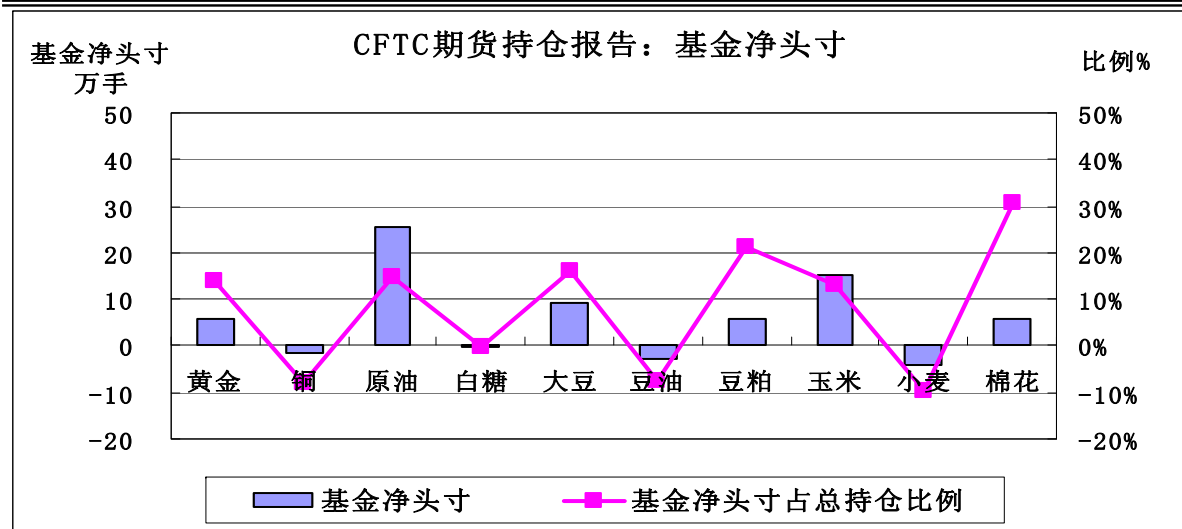
除汇率因素外，美国原油库存屡创新高也对油价形成压制。截止5月24日的一周，美国原油库存升至1978年能源信息署开始收集数据以来最高水平，库欣地区原油库存也增加至5050.8万桶。

第163次欧佩克石油能源部长会议于2013年5月31日在维也纳召开。会议指出，2013年至今相对稳定的油价意味着市场供应充裕，尽管2013年世界经济增长率从2012年的3%上升到3.2%，但全球经济仍然有滑坡的危险，特别是经合组织地区，仍然处于不确定状态。欧佩克预计2013年世界石油日需求从2012年的8890万桶上升到8970万桶，预计2013年非欧佩克日供应量增加100万桶，经合组织库存仍然适中。考虑到这些因素，2013年下半年市场基本面可能进一步宽松。

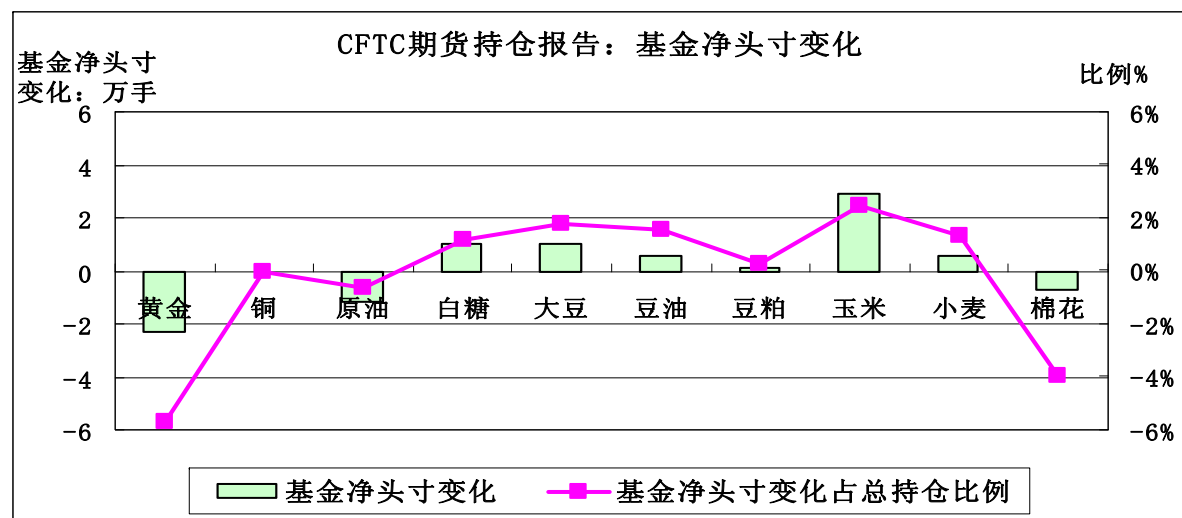
三、美国商品期货交易委员会期货持仓报告

美国商品期货交易委员会截至5月28日当周的持仓报告显示，与5月21日当周相比，总持仓增加的有7个品种：铜增加2.23%、原油增加0.15%、白糖增加3.56%、豆油增加2.00%、豆粕增加4.58%、玉米增加0.46%、小麦增加0.38%；总持仓减少的有3个品种：黄金减少7.87%、大豆减少0.24%、棉花减少2.47%。

从基金总头寸来看，增加的品种有4个：白糖增加3.95%、大豆增加6.28%、豆粕增加6.11%、玉米增加0.88%；基金总头寸减少的品种有6个：黄金减少3.45%、铜减少1.63%、原油减少0.13%、豆油减少2.02%、小麦减少0.71%、棉花减少6.51%。



从基金净头寸来看，铜、白糖、豆油、小麦为基金净空头寸，其余6个品种为基金净多头寸。从基金净头寸变化来看，5月28日与5月21日当周相比，6个品种的基金净多头寸增加：白糖增加1.16%、大豆增加1.74%、豆油增加1.52%、豆粕增加0.27%、玉米增加2.49%、小麦增加1.31%；其余4个品种基金净多头寸减少：黄金减少5.69%、铜减少0.01%、原油减少0.68%、棉花减少3.98%。



四、5月国内期市创单月成交额新高

全国期市月度成交额再创历史新高。据中期协统计，5月份全国期市成交额逾26.5万亿元，刷新了今年3月份期市24.5万亿元的单月历史最高成交额纪录。

数据显示，5月份全国期市成交量逾2.05亿手，成交额逾26.5万亿元，同比分别增长91.18%和98.81%，环比分别增长17.49%和22.60%。前5月全国期市累计成交量逾8.34亿手，累计成交额逾108.55万亿元，同比分别增长125%和99.04%。

国际大宗商品走势在刚过去的5月份出现大幅下跌，跟踪主要大宗商品价格走势的CRB指数全月累计下挫5.53%，创2010年1月份来单月最大跌幅。国内大宗商品期货市场在经历了月初的短暂反弹之后也再度步入“熊”途，部分品种甚至创下近期新低。

期货市场具有价格发现功能，商品价格的下跌吸引了产业及投机资金进入期货市场，从而推高了我国期货市场的成交数据。有业内人士称，近期期市量增价跌，是熊市

表现。

五、后市预测

美联储退出QE政策需要综合考量，目前来看为时尚早，美元不会出现单边上涨或单边下跌行情。原油供应充足，基本面宽松，价格比较稳定。

(北京国家粮食交易中心 杨春懿)

· 经济新闻 ·

➤ 上周食用农产品价格保持平稳 生产资料价格继续回落 据商务部监测，上周（5月27日至6月2日）全国36个大中城市食用农产品价格与前一周基本持平，生产资料价格连续第三周回落。上周，蔬菜价格继续呈季节性回落态势，18种蔬菜平均批发价格比前一周下降3.2%，近六周累计下降24.4%。其中，大白菜、西红柿、茄子价格降幅居前，比前一周分别下降8.4%、7.8%和7.2%。粮油零售价格总体平稳，其中小包装大米、小包装面粉和花生油价格均与前一周持平，豆油价格下降0.2%，菜籽油价格上涨0.1%。禽蛋价格稳中略涨，鸡蛋零售价格比前一周上涨0.1%，白条鸡零售价格与前一周持平。8种水产品平均批发价格比前一周上涨0.6%，其中鲫鱼、鲤鱼、大黄花鱼价格涨幅居前，比前一周分别上涨1%、1%和0.9%。肉类价格不同程度上涨，其中猪肉批发价格比前一周上涨1.2%，羊肉、牛肉批发价格分别上涨0.3%和0.2%。上周，主要生产资料中，橡胶、矿产品、钢材、农资、化工产品、能源、建材价格下降，轻工原料价格持平，有色金属价格上涨。橡胶价格比前一周下降2.9%，合成橡胶原料价格下降，天然橡胶产量保持增长，带动橡胶价格回落，顺丁胶、丁苯胶、丁腈胶价格分别下降3.8%、3.6%和3%，国产1#标准胶、进口3#烟片胶价格分别下降2.8%和2.4%。矿产品价格下降2.5%，铁矿石、钼矿、铜矿、锌矿价格分别下降2.9%、0.6%、0.5%和0.3%。钢材价格下降0.4%，8#槽钢、14#工字钢、Φ12mm螺纹钢价格分别下降0.6%、0.6%和0.5%。农资价格下降0.2%，其中尿素价格下降0.9%，近十二周累计下降8.6%。化工产品价格下降0.2%，合成氨、甲醇、普通聚苯乙烯价格分别下降1%、0.5%和0.3%。能源价格下降0.1%，其中原油、焦炭价格分别下降0.8%和0.2%，原煤价格持平。有色金属价格上涨0.7%，1#锌、A00铝、1#铅、1#铜价格分别上涨2.1%、0.8%、0.5%和0.2%，1#锡、1#镍价格分别下降1%和0.6%。

➤ 央行6日发行110亿元央票 较上周四下降40亿元 中证网讯 央行周三（5日）公告，将于6月6日（周四）发行2013年第九期中央银行票据。本期央票期限3个月（91天），发行量110亿元，以贴现方式发行，向全部公开市场业务一级交易商进行价格招标。数据显示，本期3月期央票发行量虽然高于本周二的70亿元，但低于上周四的150亿元，显示出公开市场操作力度未出现过于明显的变化。不过，当前市场资金面依然在继续拉紧，周三隔夜回购利率一举创出接近16个月以来的新高。WIND统计数据显示，本周公开市场到期资金2020亿元，扣除周二210亿元的资金回笼规模，仍有1810亿元资金没有对冲。因此，在本周四央票发行规模为110亿元水平的背景下，除非正回购出现异常放量，本周公开市场将出现超千亿元的单周资金净投放。而在刚刚过去的5月份最后一周，公开市场出现了单周170亿元的资金净回笼。交易员消息显示，周三公开市场一级交易商可上报28天正回购、14天逆回购以及三个月期央票需求。在市场资金面方面，周三市场资金利率意外出现全线走涨。其中7天期质押式回购加权平均利率升至4.80%的高位，隔夜品种涨至4.74%，并一举创出2012年2月17日以来的

• 价格信息 •

国内稻米现货价格

单位：元/吨

地区	等级	价格类型	涨跌	2013-6-5	2013-6-4	2013-6-3	2013-5-31	2013-5-30
早籼稻收购及出库价		01/						
湖南长沙	中 等	收购价	-	2,580	2,580	2,580	2,580	2,580
江西九江	中 等	收购价	-	2,580	2,580	2,580	2,580	2,580
中晚籼稻收购及出库价		02/						
湖南长沙	中 等	出库价	-	2,600	2,600	2,600	2,600	2,600
江西九江	中 等	出库价	-	2,560	2,560	2,560	2,560	2,560
粳稻收购及出库价		03/						
龙江佳木斯	中 等	出库价	-	2,920	2,920	2,920	2,920	2,920
龙江哈尔滨	中 等	出库价	-	3,100	3,100	3,100	3,100	3,100
江苏南京	中 等	出库价	-	2,880	2,880	2,880	2,880	2,880
江苏苏州	中 等	出库价	-	2,860	2,860	2,860	2,860	2,860
安徽合肥	中 等	出库价	-	2,820	2,820	2,820	2,820	2,820
安徽巢湖	中 等	出库价	-	2,820	2,820	2,820	2,820	2,820
吉林长春	中 等	出库价	-	3,180	3,180	3,180	3,180	3,180
辽宁盘锦	中 等	出库价	-	3,220	3,220	3,220	3,220	3,220
早籼米批发及出厂价		04/						
江西九江	中 等	出厂价	-	3,680	3,680	3,680	3,680	3,680
湖南长沙	中 等	出厂价	-	3,780	3,780	3,780	3,780	3,780
晚籼米批发及出厂价		05/						
湖南长沙	标 一	出厂价	-	3,840	3,840	3,840	3,840	3,840
江西九江	标 一	出厂价	-	3,740	3,740	3,740	3,740	3,740
粳米批发及出厂价		06/						
龙江佳木斯	普通粳米	出厂价	-	4,000	4,000	4,000	4,000	4,000
龙江哈尔滨	普通粳米	出厂价	-	4,300	4,300	4,300	4,300	4,300
吉林长春	普通粳米	出厂价	-	4,300	4,300	4,300	4,300	4,300
江苏南京	普通粳米	出厂价	-	3,980	3,980	3,980	3,980	3,980
江苏扬州	优质粳米	出厂价	-	4,180	4,180	4,180	4,180	4,180
江苏苏州	普通粳米	出厂价	-	3,960	3,960	3,960	3,960	3,960
安徽合肥	普通粳米	出厂价	-	3,880	3,880	3,880	3,880	3,880
北 京	普通粳米	批发价	-	3,880	3,880	3,880	3,880	3,880
上 海	优质江苏	批发价	-	4,760	4,760	4,760	4,760	4,760
进口大米报价		07/						
泰 国	5%破碎率	FOB	-	549	549	549	549	549
越 南	5%破碎率	FOB	-	380	380	380	380	380
巴基斯坦	5%破碎率	FOB	-	435	435	435	435	435
美国美湾	4-5%破碎	FOB	-	680	680	680	680	680

接近16个月新高。

➤ **印度央行扩大进口禁令 包含黄金进口企业** 和讯网消息 作为世界上最大的黄金消费国印度，在过去两个月进口飙升后，印度央行扩大了进口禁令，以缩减创纪录的经常账户赤字。印度央行在其官方网站的通知中表示，对银行的海外代购限制将扩展到国有贸易企业和其他获得授权的直接黄金进口企业。4月份，黄金创下了30年来的最大跌幅，这在印度激起了金币和首饰的抢购狂潮，并导致印度政府采取措施削减需求。有珠宝商表示，由于央行对购买黄金收取额外费用，这将影响黄金的供应链，国内黄金成本将上升。另据印度财政部的数据，5月份印度人估计购买了162吨黄金。

➤ **李克强出席第二届京交会暨全球服务论坛北京峰会并发表主旨演讲** 5月29日，第二届京交会暨全球服务论坛北京峰会在人民大会堂举行，中共中央政治局常委、国务院总理李克强出席并发表“把服务业打造成经济社会可持续发展的新引擎”的主旨演讲。李克强在演讲中说，当今世界，不断成长的服务业越来越成为各国发展的重点和彼此合作的热点。发达经济体在寻求再工业化、再制造化的同时，着力保持服务业领先优势；发展中国家在推进工业化过程中，也在着力弥补服务业发展的短板。传统服务业为就业提供大量岗位，研发、信息、物流等新兴服务业为发展增添动力，服务业日益成为促进世界经济复苏、引领转型发展的新引擎、新方向。

➤ **全国大豆油价格同比降幅不断扩大** 据新华社电 新华社全国农副产品和农资价格行情系统监测，与前一日相比，昨日，猪肉价格上涨；蔬菜价格以降为主；食用油、禽蛋、水产品、牛羊肉、水果价格微幅波动；成品粮、奶类价格基本稳定。监测数据显示，4月下旬以来，全国食用油价格整体以降为主，近期多数品种食用油价格基本企稳，但大豆油价格降势仍较为明显。与4月27日相比，昨日，大豆调和油、纯大豆油价格分别下降2.0%、3.4%。分地区来看，六成多省区市大豆调和油价格下降，八成多省区市纯大豆油价格下降，其中上海、河北、江西的大豆调和油及河北、福建、湖北的纯大豆油价格降幅居前，在7.2%~13.5%之间。目前纯大豆油同比降幅不断扩大，昨日价格同比下降3.6%。

• 本周推荐 •

河北未来十天多降雨 小麦收获要抢时

明天是二十四节气中的第9个节气——芒种，对我省大部分地区来说，芒种一到，夏熟作物即将收获，根据目前天气状况，气象专家预计我省小麦收获自6月10日开始，6月15日后进入高峰，而未来十天，雷阵雨、阵雨天气比较多，专家提醒，各地需密切关注天气变化，抓住晴好天气，抢收抢打小麦。

芒种前后若遇连阴雨天气及风、雹等，往往使小麦不能及时收割、脱粒和贮藏而导致麦株倒伏、落粒、穗上发芽霉变及“烂麦场”等，必须抓紧一切有利时机，抢收抢运。

据省气象台预计，未来十天，影响我省的冷空气活动比较频繁，雷阵雨、阵雨天气比较多。比较大的降水过程主要有两个：7-9日，全省有雷阵雨或阵雨，其中中南部地区局部有中到大雨；11-12日，中北部地区有雷阵雨或阵雨。在这样一个雷雨、短时大风、短时强降雨等强对流天气多发时段，专家建议应抓住晴好天气，抢收抢打小麦，做好抗夏旱、促夏管、保夏播。

(来源：燕赵都市网)

国内小麦现货价格

单位:元/吨

地区	价格形式	涨跌	2013-6-5	2013-6-4	2013-6-3	2013-5-31	2013-5-30
普通小麦价格							
北京地区	进厂价格	-	2,600	2,600	2,600	2,600	2,600
河北石家庄	出库价格	-	2,560	2,560	2,560	2,560	2,560
河北衡水	出库价格	-	2,550	2,550	2,550	2,550	2,550
河北邯郸	出库价格	-	2,540	2,540	2,540	2,540	2,540
山西太原	出库价格	-	2,440	2,440	2,440	2,440	2,440
山西运城	出库价格	-	2,440	2,440	2,440	2,440	2,440
山东德州	出库价格	-	2,560	2,560	2,560	2,560	2,560
山东济南	出库价格	-	2,540	2,540	2,540	2,540	2,540
山东潍坊	出库价格	-	2,580	2,580	2,580	2,580	2,580
山东菏泽	出库价格	-	2,520	2,520	2,520	2,520	2,520
河南安阳	出库价格	-	2,540	2,540	2,540	2,540	2,540
河南郑州	出库价格	-	2,460	2,460	2,460	2,460	2,460
河南漯河	出库价格	-	2,460	2,460	2,460	2,460	2,460
普通小麦进厂价格							
河北石家庄	进厂价格	-	2,640	2,640	2,640	2,640	2,640
河北衡水	进厂价格	-	2,640	2,640	2,640	2,640	2,640
河北邯郸	进厂价格	-	2,600	2,600	2,620	2,620	2,620
山东德州	进厂价格	-10	2,580	2,590	2,590	2,590	2,590
山东济南	进厂价格	-	2,600	2,600	2,600	2,600	2,600
山东菏泽	进厂价格	-	2,560	2,560	2,560	2,560	2,560
河南新乡	进厂价格	-20	2,560	2,580	2,580	2,580	2,580
河南郑州	进厂价格	-	2,500	2,500	2,500	2,500	2,500
河南周口	进厂价格	-	2,480	2,480	2,480	2,480	2,480
藁优2018 优质小麦							
天津地区	进厂价格	-	2,700	2,700	2,700	2,700	2,700
河北石家庄	进厂价格	-	2,670	2,670	2,670	2,670	2,670
河北衡水	进厂价格	-	2,650	2,650	2,650	2,650	2,650
河南新乡	进厂价格	-	2,620	2,620	2,620	2,620	2,620
山东菏泽	进厂价格	-	2,620	2,620	2,620	2,620	2,620
郑麦366 优质小麦							
天津地区	进厂价格	-	2,700	2,700	2,700	2,700	2,700
山东菏泽	进厂价格	-	2,620	2,620	2,620	2,620	2,620
河南郑州	进厂价格	-	2,620	2,620	2,620	2,620	2,620
河南新乡	进厂价格	-	2,620	2,620	2,620	2,620	2,620
河南濮阳	进厂价格	-	2,620	2,620	2,620	2,620	2,620
河南安阳	进厂价格	-	2,620	2,620	2,620	2,620	2,620
济南17 优质小麦							
北京地区	进厂价格	-	2,700	2,700	2,700	2,700	2,700
山东菏泽	进厂价格	-	2,620	2,620	2,620	2,620	2,620
山东潍坊	进厂价格	-	2,620	2,620	2,620	2,620	2,620

国内玉米现货价格

单位:元/吨

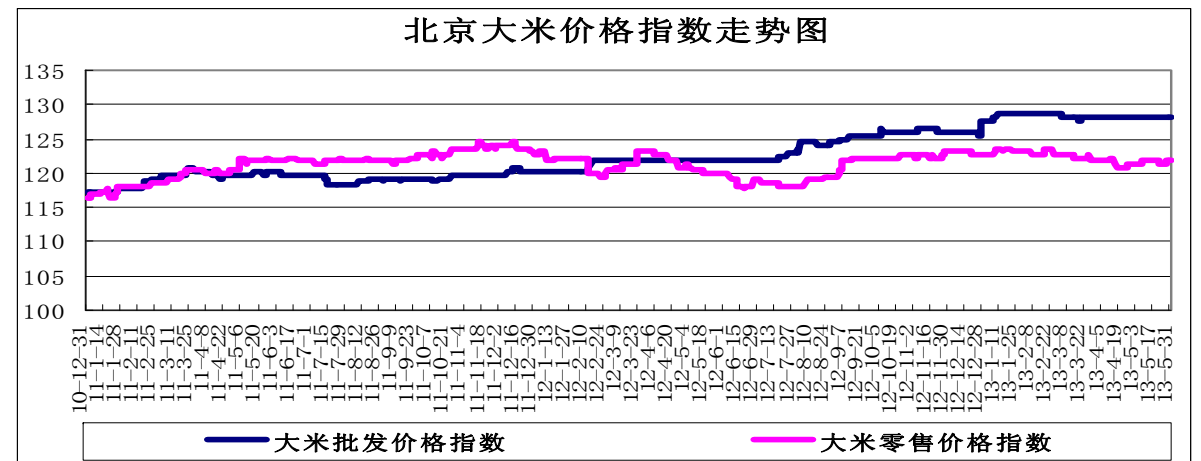
省份及地区	价格类型	涨跌	2013-6-5	2013-6-4	2013-6-3	2013-5-31	2013-5-30
2012年玉米出库价格							
黑龙江佳木斯	出库价格	-	2,050	2,050	2,050	2,040	2,040
黑龙江哈尔滨	出库价格	-	2,130	2,130	2,130	2,110	2,100
黑齐齐哈尔	出库价格	-	2,090	2,090	2,090	2,080	2,080
吉林长春	出库价格	-	2,210	2,210	2,210	2,210	2,210
吉林松原	出库价格	-	2,190	2,190	2,190	2,190	2,190
吉林白城	出库价格	-	2,190	2,190	2,190	2,190	2,190
吉林吉林	出库价格	-	2,190	2,190	2,190	2,190	2,190
吉林四平	出库价格	-	2,220	2,220	2,220	2,220	2,220
内蒙通辽	出库价格	-	2,210	2,210	2,210	2,210	2,210
内蒙古赤峰	出库价格	-	2,210	2,210	2,210	2,210	2,210
辽宁铁岭	出库价格	-	2,220	2,220	2,220	2,220	2,220
辽宁沈阳	出库价格	-	2,220	2,220	2,220	2,210	2,210
辽宁鞍山	出库价格	-	2,200	2,200	2,200	2,200	2,200
辽宁大连	平仓价格	-	2,320	2,320	2,320	2,320	2,320
辽宁锦州	平仓价格	-	2,370	2,370	2,370	2,350	2,350
辽宁营口	平仓价格	-	2,370	2,370	2,370	2,360	2,360
河北秦皇岛	平仓价格	-	2,270	2,270	2,270	2,270	2,270
国标三等玉米进厂价格							
黑龙江绥化	进厂价格	-	2,050	2,050	2,050	2,030	2,020
吉林长春	进厂价格	-	2,180	2,180	2,180	2,180	2,180
吉林松原	进厂价格	-	2,150	2,150	2,150	2,150	2,150
吉林四平	进厂价格	-	2,190	2,190	2,190	2,190	2,190
内蒙通辽	进厂价格	-	2,180	2,180	2,180	2,180	2,180
辽宁铁岭	进厂价格	-	2,190	2,190	2,190	2,190	2,190
辽宁沈阳	进厂价格	-	2,190	2,190	2,190	2,190	2,190
河北秦皇岛	进厂价格	-	2,180	2,180	2,180	2,180	2,180
河北石家庄	进厂价格	-	2,190	2,190	2,190	2,190	2,190
河北邯郸	进厂价格	-	2,200	2,200	2,200	2,200	2,200
山西忻州	进厂价格	-	2,160	2,160	2,160	2,160	2,160
山西运城	进厂价格	-	2,190	2,190	2,190	2,190	2,190
山东青岛	进厂价格	-	2,280	2,280	2,280	2,280	2,280
山东潍坊	进厂价格	-	2,330	2,330	2,330	2,330	2,330
山东德州	进厂价格	-	2,240	2,240	2,240	2,240	2,240
山东济南	进厂价格	-	2,300	2,300	2,300	2,300	2,300
山东济宁	进厂价格	-	2,300	2,300	2,300	2,300	2,300
山东菏泽	进厂价格	-	2,300	2,300	2,300	2,300	2,300
山东枣庄	进厂价格	-	2,320	2,320	2,320	2,320	2,320
河南安阳	进厂价格	-	2,240	2,240	2,240	2,240	2,240
河南郑州	进厂价格	-	2,240	2,240	2,240	2,240	2,240
河南商丘	进厂价格	-	2,230	2,230	2,230	2,230	2,230
河南周口	进厂价格	-	2,270	2,270	2,270	2,270	2,270
河南驻马店	进厂价格	-	2,230	2,230	2,230	2,230	2,230
江苏徐州	进厂价格	-	2,280	2,280	2,280	2,280	2,280
江苏连云港	进厂价格	-	2,360	2,360	2,360	2,360	2,360
安徽蚌埠	进厂价格	-	2,230	2,230	2,230	2,230	2,230
陕西渭南	站台价格	-	2,200	2,200	2,200	2,200	2,200
京津地区	进厂价格	-	2,340	2,340	2,340	2,340	2,340

国内豆油现货价格

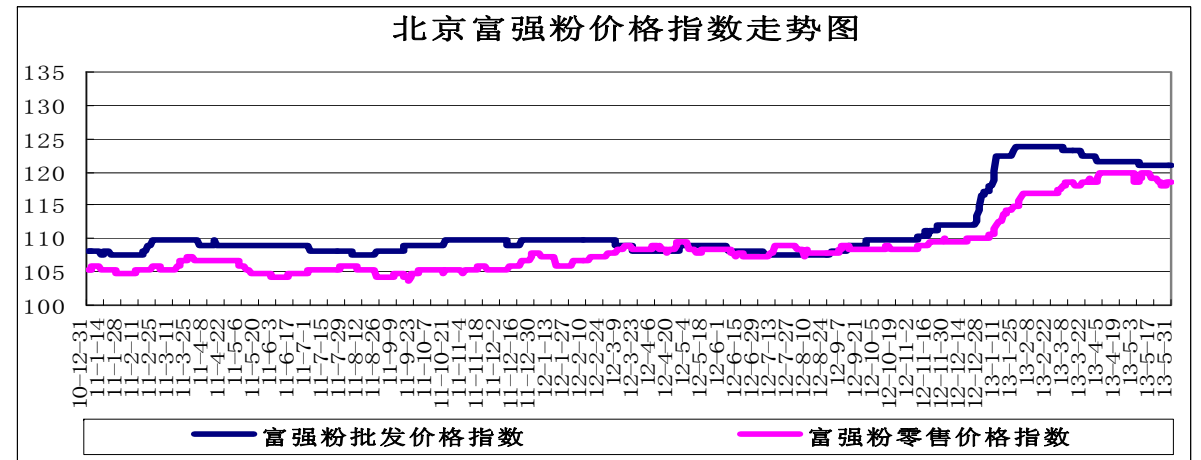
单位：元/吨

省份及地区	价格类型	涨跌	2013-6-5	2013-6-4	2013-6-3	2013-5-31	2013-5-30
进口豆油							
天津天津港	交货价格	-100	7,350	7,450	7,450	7,400	7,350
山东青岛港	交货价格	-150	7,300	7,450	7,450	7,400	7,350
江苏张家港	交货价格	-200	7,300	7,500	7,500	7,450	7,400
上海上海港	交货价格	-150	7,350	7,500	7,500	7,450	7,400
浙江宁波港	交货价格	-50	7,500	7,550	7,550	7,500	7,450
广东黄埔港	交货价格	-200	7,050	7,250	7,250	7,200	7,150
国标四级豆油							
黑龙江佳木斯	出厂价格	-	7,750	7,750	7,750	7,750	7,750
黑龙江齐齐哈尔	出厂价格	-	7,800	7,800	7,800	7,800	7,800
黑龙江哈尔滨	出厂价格	-	7,850	7,850	7,850	7,850	7,850
吉林长春	出厂价格	-	7,850	7,850	7,850	7,850	7,850
辽宁大连	出厂价格	-50	7,400	7,450	7,450	7,400	7,400
河北秦皇岛	出厂价格	-50	7,500	7,550	7,550	7,550	7,550
京津地区	出厂价格	-	7,400	7,400	7,450	7,400	7,350
河北霸州	出厂价格	-	7,450	7,450	7,500	7,450	7,400
山东博兴	出厂价格	-	7,300	7,300	7,350	7,350	7,350
山东日照	出厂价格	-	7,250	7,250	7,300	7,300	7,300
河南周口	出厂价格	-	7,450	7,450	7,500	7,450	7,450
江苏张家港	出厂价格	-	7,350	7,350	7,400	7,400	7,400
浙江宁波	出厂价格	-	7,550	7,550	7,600	7,600	7,600
广东东莞	出厂价格	-	7,100	7,100	7,150	7,150	7,100
广东湛江	出厂价格	-	7,050	7,050	7,100	7,100	7,050
广西防城	出厂价格	-	7,000	7,000	7,050	7,050	7,000
陕西西安	出厂价格	-	7,650	7,650	7,650	7,650	7,650
散装一级豆油							
黑龙江哈尔滨	出厂价格	-	7,950	7,950	7,950	7,950	7,950
吉林长春	出厂价格	-	7,950	7,950	7,950	7,950	7,950
辽宁大连	出厂价格	-50	7,550	7,600	7,600	7,550	7,550
河北秦皇岛	出厂价格	-50	7,650	7,700	7,700	7,700	7,700
京津地区	出厂价格	-	7,550	7,550	7,600	7,550	7,500
河北霸州	出厂价格	-	7,600	7,600	7,650	7,600	7,550
山东博兴	出厂价格	-	7,450	7,450	7,500	7,500	7,500
山东日照	出厂价格	-	7,400	7,400	7,450	7,450	7,450
河南周口	出厂价格	-	7,600	7,600	7,650	7,600	7,600
江苏张家港	出厂价格	-	7,500	7,500	7,550	7,550	7,550
浙江宁波	出厂价格	-	7,700	7,700	7,750	7,750	7,750
广东湛江	出厂价格	-	7,200	7,200	7,250	7,250	7,200
广西防城	出厂价格	-	7,150	7,150	7,200	7,200	7,150

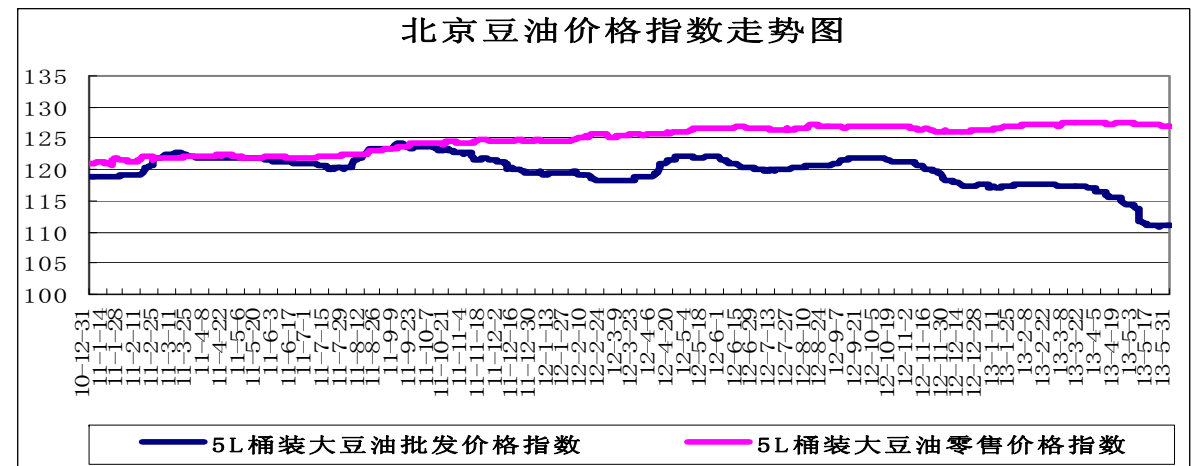
北京市场粮油价格指数图（截至2013年5月31日）



(注：指数以2010年1月4日为100计算)



(注：指数以2010年1月4日为100计算)



(注：指数以2010年1月4日为100计算)