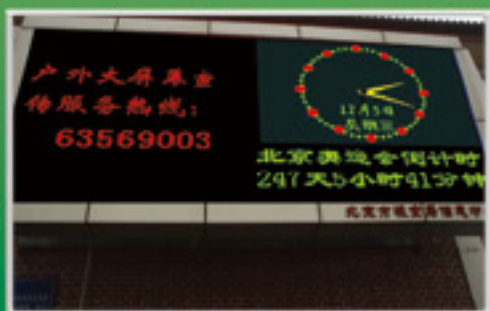


www.bjgrain.cn

北京国家粮食交易中心

信息部: 63569770
交易部: 63564598
财务部: 63565040
工程部: 63565375

地址: 北京市西城区广安门南街60号荣宁园5号楼
邮编: 100054
传真: 63569003



北京国家粮食交易中心



www.bjgrain.cn

www.bjgrain.cn



www.bjgrain.cn
北京国家粮食交易中心



*China and Foreign Countries
Grain and Oil Information*



北京市粮食局信息中心
北京国家粮食交易中心

中外粮油信息

奉献绿色鲜品 关爱生命健康



北大荒米鲜天下

黑龙江省北大荒米业有限公司是按照推进农业产业化经营战略组建的国有控股企业，为黑龙江北大荒农业股份有限公司（股票代码：600598）全资子公司。公司注册资本5.1亿元人民币，拥有国际领先的制米生产线60余条，集聚300多万吨稻谷产业加工规模，延伸了“大米、米糠、稻壳”产业链条，公司生产的“北大荒”系列大米成为绿色食品、有机食品、中国名牌产品，“北大荒”商标也成为中国驰名商标。

公司充分依托基地、规模、品牌三大优势，通过实施“产业化经营、专业化发展、集团化运作、国际化牵动”战略，建立了全国性的营销网络及顺畅安全、均衡供货的物流通道，产品远销到世界40多个国家和地区。目前，公司产品市场占有率、出口量、品牌知名度均居行业前列，成为国内最具有规模的专业稻米加工制造商。

公司地址：黑龙江省哈尔滨市南岗区长江路207号

全国销售电话：400 0086 999

北京北大荒米业有限公司

网址：<http://www.china-bdh.com>

电话：010-61726144

北大荒®
BEIDAHUANG
中国驰名商标



黑龙江省北大荒米业有限公司

北大荒集团 HEILONGJIANG BEIDAHUANG RICE INDUSTRY CO.,LTD.



古船

古船相伴 健康永远

中国名牌产品
中国驰名商标



北京古船食品有限公司

北京市西城区广安门内大街316号

邮编 Zip: 100053

电话 Tel: 010-88215656

<http://www.guchuan.com.cn>



为健康约每一天



中外粮油信息

北京市粮油市场零售价格表

2013年6月19日

单位：元/斤、元/5升

品种	零售价格			
	最高价	最低价	平均价格	比上期%
标一粳米	3.50	1.88	2.68	0.00%
富强粉	2.48	1.54	1.99	0.51%
5升装大豆色拉油	66.26	48.36	58.42	-0.92%
5升装调和油	76.80	64.80	70.45	-0.09%
5升装花生油	159.90	131.80	147.89	-0.24%

北京粮油市场批发价格表

2013年6月19日

单位：元/斤、元/5升

批发市场	标一粳米	富强粉	20升装豆油	5升装豆油	5升装调和油	5升装花生油
北京大洋路农副产品批发市场	2.30	1.60	175.00	52.22	62.40	137.00
盛华宏林粮油批发市场	2.38	1.58	153.00	43.72	59.10	127.59
东苇路坤江综合市场	2.50	1.68		55.08		145.50
锦绣大地玉泉路粮油批发市场	2.36	1.59	148.00	43.61	60.00	126.60
农产品中央粮油批发市场	2.35	1.64		47.29	62.40	131.74
新发地农产品批发市场	2.38	1.59	155.00	46.25	61.75	134.90
怀柔下元农副产品批发市场	2.60	1.60	185.00	55.61	64.70	128.10
南华批发市场	2.64	1.62	185.00	54.56	65.70	137.95
双峪农副产品批发市场	2.40	1.70		50.71		
密云华远市场	2.46	1.64	185.00	55.00	65.00	140.00
平谷批发市场	2.40	1.62		49.26	65.00	150.00
顺义石门农副产品批发市场	2.47	1.63	166.00	46.55	62.10	134.66
八里桥粮食批发市场	2.61	1.59		43.50	59.30	131.34
城北回龙观商品交易市场	2.40	1.59	166.00	44.40	59.80	139.00
昌平水屯农副产品批发市场	2.50	1.61	163.00	44.67	59.60	137.00
日上批发市场	2.54	1.69		45.83	61.25	140.00
全市本期平均价	2.46	1.62	168.10	48.64	62.01	136.09
上期平均价	2.46	1.62	168.30	48.74	62.07	136.93
比上期%	0.00%	0.00%	-0.12%	-0.21%	-0.10%	-0.61%

目 录

•本市专稿•

稻米市场整体低迷 早稻利空消息偏多 1

新麦陆续上市，玉米市场承压上行 3

新麦上市陈麦失宠 减产预期推高期价 5

全面进入消费淡季 豆类价格略显低迷 8

•北京市场•

北京市成品粮油市场信息周报 10

北京地区：原料成本回落 花生油批发价三年首降 ... 11

•宏观经济•

美农报告偏中性 市场动能显不足 12

•经济新闻•

全国夏播过五成 夏玉米播种近七成 16

•本周推荐•

南方高温天气不利早稻抽穗开花 17

•价格信息•

国内稻米现货价格 18

国内小麦现货价格 19

国内玉米现货价格 20

国内豆油现货价格 21

北京市场粮油价格指数图（截至2013年6月14日） 22

周 刊
2013年第20期
6月20日出版
准印证号码：
(Z) 2665-981672

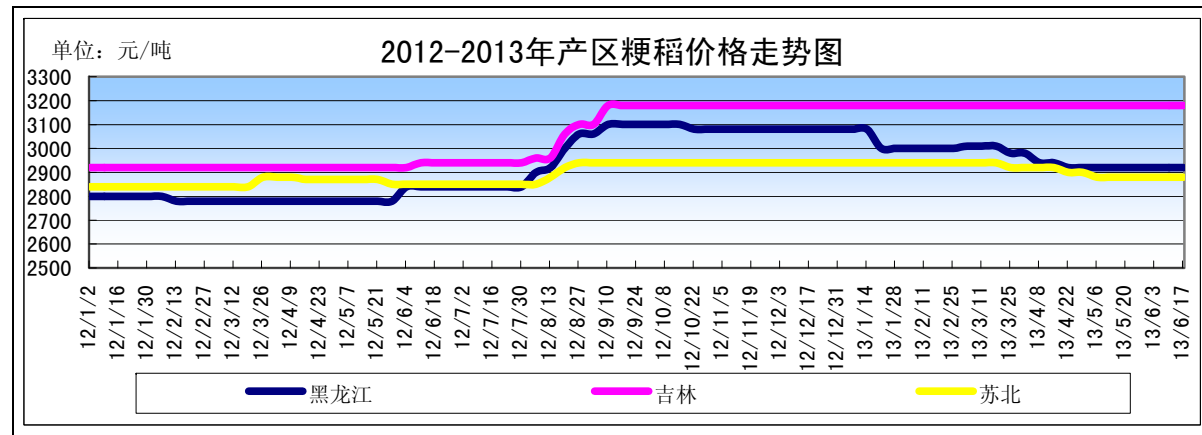
· 本市专稿 ·

稻米市场整体低迷 早稻利空消息偏多

——六月上旬稻米市场分析报告

简要回顾：近期，国内稻米消费整体处于淡季，稻米价格基本保持稳定；南方稻米市场受诸多因素影响整体低迷，早籼稻上市后托市有望启动；媒体报道粳稻和晚籼稻期货合约草案已经出炉。

一、国内粳稻市场行情



单位：元/吨	6月3日	6月10日	6月17日	较上周
黑龙江	2920	2920	2920	0%
吉林	3180	3180	3180	0%
江苏	2880	2880	2880	0%

东北地区：近期，东北地区粳稻价格整体稳定，购销十分清淡。从供应方面来看，收储、贸易企业全面转向销售，农户也在销售手中余粮，供应相对较为充足；从需求方面来看，贸易企业外销水平低于常年，少数加工企业零星收购维持生产。

截止到6月17日，黑龙江省佳木斯地区中等粳稻出库价为2920元/吨，哈尔滨地区中等粳稻出库价为3100元/吨，吉林长春地区中等粳稻出库价为3180元/吨，辽宁盘锦地区中等粳稻出库价为3220元/吨，均较上周持平。

南方地区：近期，南方地区粳稻价格基本平稳，部分地区略有波动。目前市场购销清淡，需求不旺。

截止到6月17日，江苏南京地区中等粳稻出库价为2880元/吨，苏州地区中等粳稻出库价为2860元/吨，安徽合肥地区中等粳稻出库价为2820元/吨，均较上周持平。

二、国内籼稻市场行情

近期，国内籼稻市场受到进口大米数量增加及“镉大米”等因素影响，整体较为低迷。

目前距离早籼稻规模上市已经不远，各方面来看利空偏多。一是播种面积略有增加，农业部预计2013年早稻播种面积达8761万亩，较上年增加113万亩；二是上文提及的两个因素影响了市场购销。由于2013年早籼稻最低收购价已经提高至2640元/吨，目前高于多数地区普通早稻价格，因此新季早稻上市后启动最低收购价执行预案的可能性较大。

主产区籼稻价格行情表

单位：元/吨

单位：元/吨	品种	6月3日	6月10日	6月17日	较上周
安徽	早籼稻	2660	2660	2660	0%
	中晚籼稻	2580	2560	2560	0%
江西	早籼稻	2600	2560	2560	0%
	中晚籼稻	2600	2580	2580	0%

三、国内粳米市场行情

产销区粳米价格行情表

单位：元/吨

地点	价格类型	6月3日	6月10日	6月17日	较上周
黑龙江	出厂价	4000	4000	4000	0%
吉林	出厂价	4300	4300	4300	0%
安徽	出厂价	3880	3880	3880	0%
江苏	出厂价	3980	3980	3980	0%
北京	批发价	4920	4920	4920	0%
	零售价	5360	5360	5360	0%

1、产区粳米生产情况

近期，国内粳米出厂价格基本平稳。东北地区粳米外销数量有限，加工企业开工积极性不高；南方地区加工企业受到“镉超标大米”影响开工率低位运行。

截止到6月17日，黑龙江省佳木斯地区普通粳米出厂价为4000元/吨，哈尔滨地区普通粳米出厂价为4300元/吨，吉林长春地区普通粳米出厂价为4300元/吨，江苏南京地区普通粳米出厂价为3980元/吨，安徽合肥地区普通粳米出厂价为3880元/吨，均较上周持平。

2、北京市场大米销售情况

近期，北京市大米批发、零售价格基本保持平稳。批发市场购销整体清淡，锦绣大地玉泉路粮油批发市场商户表示早籼米价格进一步下降，目前批发价约为4020元/吨，买家不多。

截止到6月17日，锦绣大地玉泉路粮油批发市场大米批发平均价为4700元/吨，盛华宏林粮油批发市场大米批发平均价为4760元/吨，城北回龙观商品交易市场大米批发平均价为4800元/吨，均较上周持平。

四、粳稻、晚籼稻期货合约草案出炉

近日，郑州商品交易所召开“粳稻、晚籼稻期货系列培训班”，粳稻和晚籼稻期货合约草案显示，二者交易单位均为20吨/手，最小变动价位为1元/吨，涨跌停板幅度为4%，最低交易保证金为5%，合约交割月份为每年的单数月份。粳稻和晚籼稻期货均采用“仓库+厂库”的交割方式，交割地主要分布在主产区和物流集散地。

中国证券报援引期货农产品分析师王雪的观点表示，粳稻、晚籼稻期货合约每手20吨的设计与早籼稻期货保持一致。按现在的市价计算，一手粳稻、晚籼稻的合约价值为6万元左右，交易一手大约需6000元，与早籼稻和强麦期货差不多。“这样的合约设计不仅有利于提高市场的流动性，也可以方便中小企业进行套保，在运输上也适合不同的运输工具，方便现货物流配送。”

五、后期预测

国内稻米市场逐步进入消费淡季,预计短期内稻米价格将以平稳为主。南方早籼稻上市时最低收购价能否启动值得关注。

(北京国家粮食交易中心 程汲)

新麦陆续上市, 玉米市场承压上行

——六月上旬玉米市场分析报告

简要回顾:

6月上旬,玉米市场整体表现平稳。目前,新买上市导致国内玉米市场备显冷清。东北主产区农户余粮量逐步减少。优质玉米价高量少,深加工企业不得不进行提价收购,饲料需求仍然疲软,抑制玉米价格上涨空间。

一、玉米全国平均价格

截止到6月17日,玉米全国平均价格为2401元/吨,较月初的2393元/吨,上涨8元,涨幅为0.33%。

东北地区玉米价格:

长春地区玉米入厂价格为2240元/吨,哈尔滨地区玉米入厂价格为2180元/吨,均与月初持平;沈阳地区玉米入厂价格为2300元/吨,较月初的2260元/吨,上涨40元,涨幅为1.77%。

华北地区玉米价格:

石家庄饲料厂家玉米进厂价格为2210元/吨,青岛玉米饲料厂家收购价格为2320元/吨,郑州新玉米进厂价格为2340元/吨,均与月初持平。

港口地区玉米价格:

大连港口地区玉米价格为2380元/吨,与上周相比持平;蛇口港玉米报价为2450元/吨,较月初2470元/吨,上涨20元,涨幅为0.81%。

北京地区玉米价格:

北京重点饲料厂价格收购价格2240元/吨,日收购量300吨左右,河北北部,延庆,河北怀涞,水分在15%以内,日收购量200-300吨左右。饲料需求方面不旺盛,饲料销量较去年偏差。钢板仓一个5000吨,有4个,共计20000吨,粮食存放时间2个月左右。

(以上价格均为国产二等玉米价格)

深加工企业收购价格

企业名称	6月3日	6月17日	涨/跌幅
长春大成	2200	2240	+0.91%
松原赛力事达	2220	2220	0
公主岭黄龙	2200	2220	0
榆树中粮	2170	2170	0
公主岭中粮生化	2200	2240	+1.82%
黑龙江华润	2080	2080	0
黑龙江青冈龙凤	2070	2080	+0.48%
山东西王淀粉	2250	2210	-1.78%
河北宁晋建民	2180	2180	0

继长春大成连续两次提价收购以后,吉林地区深加工企业再度出现提价收购玉米的情况。据了解,这一方面与目前自然晾晒粮源霉变率较高,优质玉米供应比例有限有关;另一方面,今年吉林地区农户看好夏季玉米市场,对优质玉米惜售心理严重。今年吉林地区农户玉米销售进度不足8成,明显慢于去年同期,类似的情况还出现在河北地区。据介绍,今年北方产区玉米价格始终不如人意是导致农户销售放缓的另一个原因(水分偏高、先期上市缓慢也是一个因素)。

与之相呼应的是,由于下游需求平淡,玉米售价上行乏力,导致中间商利润微薄导致市场整体购销清淡

二、国内外期货市场

大连商品交易所:

受端午小长假的影响,大连玉米期货只有两个交易日开市。主力合约C1309量仓均减小幅收跌。开盘价2423元/吨,最高价2430元/吨,最低价2420元/吨,周五收于2424元/吨,周比下跌3元/吨。总成交量下降至86298手,持仓量下降至504680手。

从基本面看,国内市场小麦上市、收储结束拖累,导致连玉米于前高压力关口处承压回落整理。

截止到6月17日,大连商品交易所玉米期货指数2375元/吨,较月初的2392元/吨,下跌17元/吨,跌幅为0.71%。

CBOT玉米期货交易所:

CBOT玉米期指下跌,受美国玉米播种结束,且降雨情况减轻,有利于玉米种植,基金炒作心理放缓所致。目前美玉米近月合约期价仍处于牛皮震荡行情,由于现货供应不足,下跌趋势并不明显,而远月合约由于播种结束上涨动能趋弱,目前已经回落至530美分/蒲式耳附近,预计天气情况若进一步改善,期价仍有继续走低的可能。

截止到6月17日,CBOT商品交易所玉米期货指数579.7美分/蒲式耳,较月初的600.4美分/蒲式耳,下跌20.7美分/蒲式耳,跌幅为3.45%。

三、热点关注

1、托市政策力挺麦价,小麦大量替代比率降低

目前,随着新季小麦的收割上市,小麦饲用替代问题再次成为市场关注的热点之一。在四省托市麦政策启动的支撑下,力挺新麦价格坚挺,也在另一角度暗示今年新麦大量替代玉米在饲料中比重的可能性大大下降。但从今年小麦市场的行情看,部分地区芽麦情况严重,影响今年小麦质量,后期如果芽麦价格较玉米价格低,替代行为将会有所增加。

从价格情况来看,目前陈小麦和玉米的价差均在100以上,远高于玉米价格。随着新小麦上市,小麦玉米价差逐渐减小,再加上产区玉米粮源较少,饲料企业收购新小麦意愿增强,以备饲用替代使用。据了解,在目前新小麦价格较低的前提下,豫南、湖北地区部分饲料企业已开始收购新小麦。

2、猪价持续反弹,后期降价风险加大

猪价形势:本周全国出栏肉猪平均价格(瘦肉型、良杂、土杂猪的均价)继续上涨,均价从12.85元/公斤左右反弹至13.39元/公斤,瘦肉型猪价从13.6元/公斤左右猛涨至了14元/公斤以上,同比上涨了1.13%。全国仔猪价格均价(三元和良杂仔猪均价)反弹至24.98元/公斤,去年同期31.45元/公斤,同比下跌-20.57%。

养猪盈利:24周全国猪料比价至4.23:1,同比下降仅6.48%,较上周下降了0.38%。猪粮比价从上周的5.89:1降至5.86:1,较去年同期上涨1.57%。全国自繁自养出栏头

均盈利水平至-52元，已达成成本线附近，去年同期盈利水平至36元/头。

饲料成本：本周全国养殖户拿到的玉米、配合料价格分别至2.35元/公斤和3.26元/公斤，同比分别-1.26%和7.24%。养殖户拿到的豆粕价格涨至4.35元/公斤，同比涨22.19%。小麦麸价格至2.07元/公斤，同比涨幅16.29%。

观点：虽然端午节期间猪价结束了连续4周的阶段性反弹，但仔猪价格却继续保持上涨势头。其中三元仔猪价格已逼近30元/公斤，15公斤左右的仔猪价格在450元/头左右。其主要原因是补栏积极性高涨，尤其是补栏仔猪进行育肥的养殖户普遍认为，6月份补栏仔猪12月份猪肉需求旺季出栏肥猪，市场风险极小，而且价差通常较大，利润较高。通常情况下，生猪市场确实如此，此补栏方案成功率极高，但一定要看补栏仔猪的价格，一旦过高，便会挤压育肥的盈利空间，风险大增。

3、7省市已全部终止禽流感应急响应

近日，国家卫生计生委宣布，上海、江苏、浙江、安徽、江西、山东和湖南等启动禽流感应急响应的7省市已全部终止应急响应。

据了解，目前江苏家禽市场逐步恢复，但交易量仍较少。南京、无锡、连云港、苏州、南通、常州等地批发市场、农贸市场、超市的家禽及禽产品销量均呈现上升态势。南京活禽交易尚未放开，但禽产品销量明显增加。无锡朝阳家禽批发市场首批四五个商户已率先进场，但销量较小，预计一个半月后恢复到正常状态。同时，家禽价格有所回升，但仍低于禽流感前。6月5日，江苏省白条鸡平均零售价格为每500克7.75元，比上月同期的7.23元上涨7.2%，比禽流感前(3月30日)的7.94元下降2.4%。连云港极美苑市场活三黄鸡价格为9.00元，较前期(5月30日)上涨28.6%。无锡新区曹安市场草鸡价格上涨至8元，乌骨鸡9—9.5元，公鸡7.5元，进价每天涨两三角。6月4日，常州三黄鸡零售价为8.04元，比上周上涨12.0%，其它的禽类如童子鸡、肉鸽、鸭等的价格均有不同程度上涨。此外，目前各地家禽空栏较多，补栏不足。预计随着需求的进一步恢复，家禽价格仍有上涨的空间。宁波市贸易局蔬菜副食品处副处长张文虎预测，下半年活禽的价格会有一个反弹，因为现在4元多的价格已经非常低。

四、结论

预计在后期玉米有效供应下降，且新季小麦上市影响有限的情况下，玉米价格中长期易涨难跌格局不变。

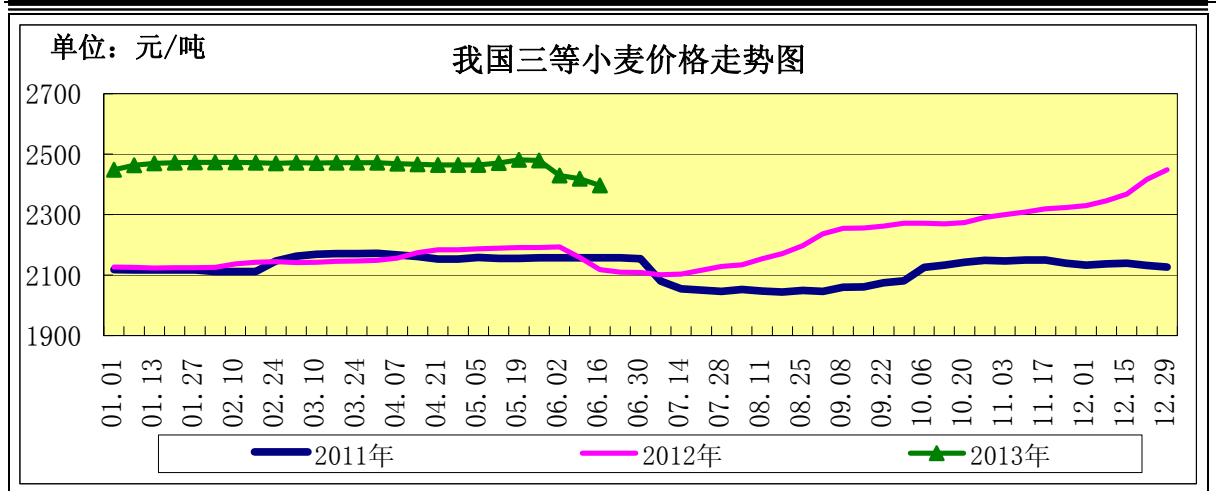
(北京市粮食局信息中心 王婷婷)

新麦上市陈麦失宠 减产预期推高期价

——六月份月上旬小麦市场分析报告

简要回顾：六月以来，市场主体转向关注新麦收购，陈麦市场价格疲软，有价无市；制粉企业开工率不高，面粉平稳麸皮下滑；收割季阴雨天小麦产量质量不乐观，期货市场快速推高。

一、小麦行情汇总



	6月3日	6月17日	较月初
全国小麦价格	2429	2396	-1.36%
小麦价格指数	120.31	118.67	-1.36%

(小麦价格指数以2010年初的2019元/吨为基期指数)

【普麦价格陆续下降】

近期，新麦收购陆续展开，陈麦收购逐渐放缓，山东部分地区加工企业已经停收陈麦，将资金和仓容都留待收购新麦。

截至6月17日，河北石家庄地区小麦入厂价为2620元/吨，较月初的2640元/吨下降0.76%；山东德州地区小麦入厂价为2460元/吨，较月初的2590元/吨下降5.02%；河南新乡地区小麦入厂价2500元/吨，较月初的2580元/吨下降3.10%。

【优麦价格平稳】

截至6月17日，河北石家庄地区藁优2018优质小麦入厂价为2670元/吨，河南新乡地区郑麦366入厂价为2620元/吨，山东潍坊地区济南17三等入厂价为2620元/吨，北京地区济南17三等入厂价2700元/吨，均与月初持平。

二、面粉及副产品市场行情

近期各地制粉企业一直维持较低的开机水平，面粉库存压力不大，价格维持稳定。生猪进入消费淡季，养殖户补栏积极性较低，麸皮等副产品需求减弱，价格有所下滑。

面粉及副产品价格对比表

单位：元/吨

		6月3日	6月17日	较月初
面粉	河北石家庄	3080	3060	-0.65%
	山东济南	3020	3020	0.00%
	河南郑州	2930	2920	-0.34%
次粉	河北石家庄	2150	2120	-1.40%
	山东济南	2190	2150	-1.83%
	河南郑州	2180	2150	-1.38%
麸皮	河北石家庄	1840	1780	-3.26%
	山东济南	1840	1800	-2.17%
	河南郑州	1920	1900	-1.04%

三、小麦交易情况汇总

6月5日，国家临储小麦竞价交易会计划销售小麦499.50万吨，较上周的501.28万吨减少0.36%，实际成交50.61万吨，较上周的41.89万吨增加了20.82%，成交率为10.13%，较上周的8.36%增加了1.77个百分点。

其中河南分会场，2010年白麦成交均价2285元/吨，较上周的2274元/吨上涨0.48%。

四、小麦期货市场情况

美国芝加哥期货交易所：近期美麦期指小幅下降。多个国际机构的小麦产量预期成产，联合国粮农组织（FAO）称，全球2013/14年度谷物产量预计增加6.5%至24.6亿吨，其中小麦产量增至7.02亿吨。国际小麦市场仍然受制于供需宽松格局。美国小麦陆续展开收获，庞大的上市量将继续对小麦市场造成压力。目前由于美国政府在俄勒冈州一农场发现未经批准的转基因小麦品种，引起亚洲地区的担忧，主要进口国日本、韩国分别暂停采购美麦，导致麦价走低。

截至6月17日，美麦期指收盘价为691.4美分/蒲式耳，较月初的719美分/蒲式耳下降3.84%。

中国郑州商品交易所：本月，强麦期货震荡上行。端午节前中华粮网发布了《2013芽麦情况调研报告》，该报告称由于近期产地连阴雨天气，安徽、江苏、湖北、豫南等地都出现了不同程度的倒伏、发霉、出芽情况。从多方业内人士反馈的情况看，市场对小麦产量预测从“雨前平略增”转变成“雨后平略减”，后市看涨气氛渐浓，导致节后的第一个交易日期指快速拉高。

截至6月17日，郑州小麦期货指数收盘价为2665元/吨，较月初的2587元/吨上涨3.02%。

五、本市富强粉市场购销清淡

近期，富强粉市场处于消费淡季，购销清淡，批零价格保持平稳。据商户介绍，由于现在购买渠道较多、超市价格冲击等因素影响，批发市场销量不如从前，该商户与往年同期比销量减少一半。

北京市富强粉市场价格对比表

单位：元/吨

	6月3日	6月17日	较月初
全市批发价	3240	3240	0.00%
全市零售价	3960	3960	0.00%
古船出厂价	3320	3320	0.00%
益海出厂价	3300	3300	0.00%
今麦郎出厂价	3180	3180	0.00%
五得利批发价	3200	3200	0.00%

六、新麦生产收购情况汇总

【新麦收割进度过八成】

据农业部称，截至6月16日，全国已收获冬小麦2.74亿亩，麦收进度过八成。从五大小麦主产区来看，安徽、河南两省麦收工作基本结束。全国冬小麦收获的主战场已北移至华北平原的东部和北部。河北收割较往年推迟七到十天。

据中央气象台预报，未来一周北方地区多降水天气，20-22日冬麦区部分地区将有大雨或暴雨。降水天气不利于冬小麦收获晾晒，但利于夏播作物播种出苗及幼苗生长。

【新麦购进度快于上年】

据悉，国家粮食局6月14日发布的2013/14市场年度夏粮收购进展公告显示，截至6月5日，江苏、安徽等6个小麦主产区各类粮食企业已经合计收购新产小麦91万吨，收购进度快于上年，价格基本在国家托市价格水平。

【中储粮有望放宽收购标准】

据悉，针对豫南6个地市小麦质量不合格粮食预计达200亿斤左右的严重灾情，中储粮河南分公司的赵双连总经理连夜要求随行调研的国家、省、市粮食局和中储粮部门有关人员进行了会商。总公司原则同意河南省政府关于积极争取将托市收购不完善粒标准放宽至20%的意见，积极向国家有关部门反映，以河南省政府、中储粮、国粮局的名义报告，争取国家有关部门的批准，使不完善粒20%以内的粮食能进入托市收购，不完善粒超过20%的粮食由市场收购。

七、后期预测

受近期小麦产量质量不乐观的影响，特别是托市收购将把质量达标的小麦集中入库，市场有效供给将出现阶段性减少，预计小麦价格将因质量不同而分化明显，市场对质量合格的小麦看涨心态增强，新麦价格预计稳中走高。后期仍应继续关注政策和气候因素的变化。

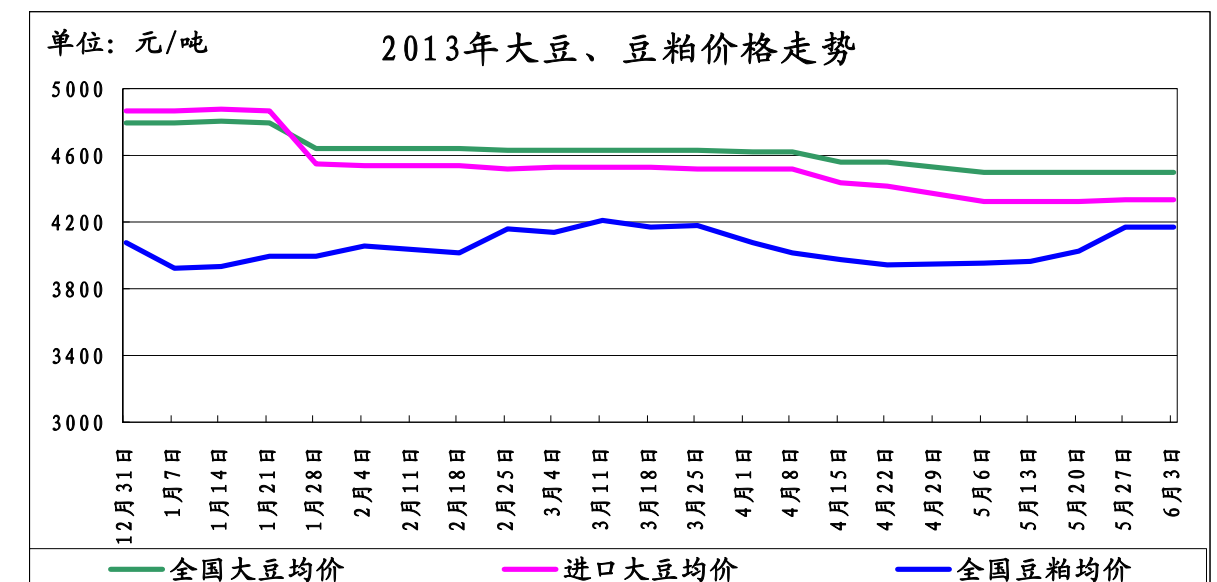
(北京市粮食局信息中心 魏婷)

全面进入消费淡季 豆类价格略显低迷

——六月上旬油脂、油料市场分析报告

简要回顾：受国际市场支撑，豆类价格相对稳定。但我国豆类市场受交易清淡，需求不旺影响，豆类价格表现平稳。

一、大豆、豆粕市场行情：



截止6月17日，全国大豆平均价格为4487元/吨，较月初的4499元/吨下跌12元/吨，跌幅为0.26%。

1、国产大豆市场行情：

东北产区大豆收购价格表

单位：元/吨	6月初	6月17日	较月初
哈尔滨	4550	4500	-1.08%
佳木斯	4460	4400	-0.88%

进入六月份黑龙江产区大豆仍略显低迷。多数贸易商多保持观望态度，油用豆货源偏紧，优质豆价格相对抗跌。目前产区多数油厂继续处于停产阶段，市场恢复有待时日。

2、进口大豆市场行情：

近期我国进口大豆价格保持平稳，截止6月17日，进口大豆均价为4308元/吨，较月初4330元/吨，下跌22元/吨，跌幅为0.50%。

6月14日，CBOT大豆市场收盘涨跌互显，整体呈现近强远弱的格局，今年大豆产量前景改善，导致新豆11月合约下跌。截止收盘，7月合约上涨6.25美分，报收1516.50美分/蒲式耳，11月合约下跌2.25美分，报收1298.25美分/蒲式耳。

根据《油世界》最新消息称，2013/14年度全球大豆产量将增长18%，达到2.84亿吨，因为美国、巴西和阿根廷大豆增产，不过目前的预测取决于从目前往后的天气正常到良好。2013/14年度美国将再度成为全球最大的大豆生产国，产量将达到9200万吨，高于上年因干旱而减产的水平8200万吨。油世界预计2014年巴西大豆播种面积将增长90万公顷，达到2860万公顷。

截止到2013年6月14日，我国港口上月结转库存为373万吨左右，当日港口库存为414万吨左右，目前已到港222.9万吨，本月预计到港量将达到700万吨。

(数据来源汇易网)

进口大豆在部分港口的分销价格行情走势

单位：元/吨	6月初	6月17日	较月初
大连港口	4300	4300	0%
天津港口	4300	4300	0%
青岛港口	4480	4350	-2.90%
张家港港口	4300	4300	0%
宁波港口	4300	4300	0%
广州港口	4300	4300	0%

3、豆粕市场行情：

近期我国豆粕价格保持平稳，截止6月17日，全国豆粕平均价格为4153元/吨，较月初的4167元/吨，下跌14元/吨，跌幅为0.33%。

端午节后豆粕一改前期强势表现，行情略显疲软。6月供需报告未有实质变化，市场依旧缺乏新鲜炒作，美豆向下略有调整，拖累连盘豆粕期价下行。现货方面，国内油厂开机率逐渐恢复，港口大豆库存增加，市场供应得到缓解，豆粕下行压力增大。

二、豆油市场行情：

单位：元/吨	6月初	6月17日	较月初
全国一级豆油均价	7575	7477	-1.29%
全国四级豆油均价	7462	7365	-1.29%

1、天津四级豆油价格对比表

单位：元/吨	6月初	6月17日	较月初
天津四级豆油价格	7450	7330	-1.61%

2、进口毛豆油情况

单位：元/吨	6月初	6月17日	较月初
巴西	8008	8010	0.02%
阿根廷	7975	7977	0.02%

近期我国豆油价格略显疲软，购销仍较为清淡。

虽然豆油大势不佳，但近两日稳中略涨，目前部分地区工厂现货供应依然紧张，对油脂现货有挺价心理，给现货市场一定支撑，而后市继续关注美豆新作种植面积及天气变化，远期市场走势仍看弱。菜粕报价依然坚挺，菜油价格也逐渐企稳，但市场多观望依旧有价无市。豆粕市场报价普遍小幅下调，总体来看大豆到港逐渐上量，工厂开机率也有所提升，豆粕供应摆脱前期的偏紧态势，当前仍不具备大幅下跌的条件。

三、后期预测：

大豆：预计我国国产大豆价格多以平稳为主。

豆粕：短期内受供应偏紧的影响，预计豆粕价格仍将保持坚挺。

豆油：预计我国豆油多以震荡走低为主。

(北京国家粮食交易中心 张书瑜)

· 北京市场 ·

北京市成品粮油市场信息周报

根据市粮食局信息中心监测结果显示，本周(2013.6.10-2013.6.14)我市粮油市场交易清淡，货源充足，大米、面粉、食用油价格基本平稳。

北京市场粳米价格情况

单位：元/斤	上周均价	本周均价	较上周
全市批发价	2.46	2.47	0.41%
全市零售价	2.68	2.68	0.00%
锦绣大地玉泉路	2.35	2.35	0.00%
盛华宏林	2.38	2.38	0.00%

北京市场富强粉价格情况

单位：元/斤	上周均价	本周均价	较上周
全市批发价	1.62	1.62	0.00%
全市零售价	1.98	1.98	0.00%
锦绣大地玉泉路	1.59	1.59	0.00%
盛华宏林	1.58	1.58	0.00%

北京市场 20L 桶装豆油价格情况

单位：元/桶	上周均价	本周均价	较上周
全市批发价	168.38	168.30	-0.05%
锦绣大地玉泉路	148.00	148.00	0.00%
盛华宏林	153.00	153.00	0.00%

北京市场 5L 桶装一级豆油价格情况

单位：元/桶	上周均价	本周均价	较上周
全市批发价	48.76	48.74	-0.04%
全市零售价	58.96	58.80	-0.27%
锦绣大地玉泉路	44.22	44.22	0.00%
盛华宏林	43.72	43.72	0.00%

北京市场 5L 桶装食用调和油价格情况

单位：元/桶	上周均价	本周均价	较上周
全市批发价	62.06	62.04	-0.03%
全市零售价	70.52	70.50	-0.03%
锦绣大地玉泉路	60.00	60.00	0.00%
盛华宏林	59.10	59.10	0.00%

北京市场 5L 桶装花生油价格情况

单位：元/桶	上周均价	本周均价	较上周
全市批发价	136.91	136.39	-0.38%
全市零售价	148.25	148.04	-0.14%
锦绣大地玉泉路	131.73	126.83	-3.72%
盛华宏林	132.49	130.04	-1.85%

(北京国家粮食交易中心 张书瑜)

北京地区：原料成本回落 花生油批发价三年首降

自2010年以来，受原料花生价格上涨的拉动，花生油市场行情一路攀升，特别是去年上涨幅度更是高达每箱（5L*4桶，下同）96元，涨幅21%。进入今年以来，曾经“花你钱”的风光不在，花生米价格随之回落，近期花生油价格也在持续上涨三年后，首次出现明显下跌行情。

日前从北京地区专业粮油批发市场大地玉泉路市场获悉，近日，花生油市场占比大、知名度高的“鲁花”牌花生油批发价格出现下调，批发价格由本月上旬每箱556元下调至目前的528元，下跌28元，降幅5.04%。其实，早在今年4月份，市场占比较小的部分品牌已进行了价格下调，其中“金龙鱼”、“绿宝”两个品牌的花生油批发价格均由3月份的每箱480元下调至4月份的465元，下降了15元，降幅3.13%。虽然早在4月份花生油价格就出现下跌，但花生油市场的龙头品牌——“鲁花”花生油并未进行调

整，因此市场反响很小。

大地玉泉路市场信息部分分析认为，主要原因是原料花生米价格下跌明显。从供应角度看，去年我国花生产量总体相对稳定，供应充足。与此同时，国外花生价格比较便宜，进口花生进入国内市场，进一步增加市场供给，进而打压国产花生米价格。从需求角度看，据批发商反应，今年以来花生米市场销售形势疲软，略低于去年同期水平，走货比较慢导致商家进货积极性降低。这样以来，在供应足、需求弱的情形下，导致了国内花生米价格出现下滑。仅从北京批发市场上销售的花生米行情来看，目前平均批发价格为每公斤9.50元，去年同期为13.30元，下跌了3.80元，降幅达到29%，基本接近三成水平。

此外，今年以来豆油市场行情持续走低。如具有行情“风向标”的“金龙鱼”牌大豆油批发价格今年以来降幅达到了12%。虽然说花生油不同于其它油品，有一定的固定消费群体，且具有较强的节日属性。不过，从比价效应看，豆油价格的明显下跌势必对花生油市场产生一定的消极影响。

大地玉泉路市场信息部分分析认为，从往年花生油市场运行规律来看，花生油价格主要受到原料成本以及节日效应两方面因素的影响。此外，相对大豆油市场而言，花生油价格调价频率较低。基于近日花生油市场行情已进行下调的现状，预计短期内北京地区花生油批发价格以稳为主，后期不乏继续有下调的空间。

北京玉泉路市场批发价格数据表

	单位	2010年 6月	2011年 6月	2012年 6月	2013年 6月初	2013年 6月13日
花生米	元/公斤	8.25	15.2	13.3	9.5	9.5
“鲁花”花生油	元/箱（5L*4桶）	339	398	525	556	528

(北京锦绣大地玉泉路粮油批发市场 刘敬亮)

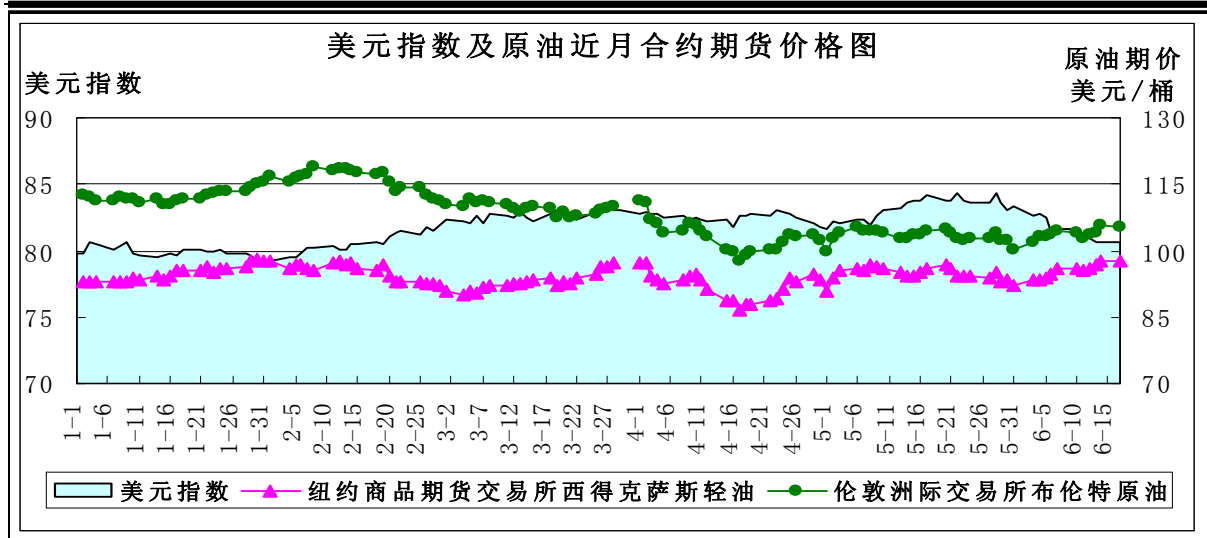
· 宏观经济 ·

美农报告偏中性 市场动能显不足

——6月上旬宏观经济分析报告

简要回顾：6月以来美元延续弱势，助涨原油等大宗商品价格。美国农业部6月供需报告显示，美玉米、美豆期末库存下调，但高于之前预期，市场上涨动能不足。

一、美元指数下跌



	6月3日	6月10日	6月17日	较上周
美元指数	82.659	81.677	80.614	-1.30%
美原油期货价（美元/桶）	93.45	95.77	97.77	2.09%
伦敦原油期货价（美元/桶）	102.06	103.95	105.47	1.46%

进入6月美元指数延续5月底以来的下跌走势，5月22日达到84.281阶段性高点后开始下跌，6月初跌至82点位，6月中旬跌至80点位。与美元走势紧密相关的是美联储量化宽松政策，美联储购债规模与美元指数呈负相关关系。从去年三季度以来，美联储内部不断发出缩减购债规模甚至停止QE（量化宽松政策）的声音，致使美元指数不断攀升。但5月底美联储主席伯南克表示过早收紧政策将导致经济复苏放缓或终结，要缩减或者退出QE的前提还是经济特别是就业数据好转。

6月第一周，美元指数围绕82.5上下盘整。美国5月ADP民间就业岗位数据不及预期，且5月非制造业指数仅小幅扩张，这些数据表明美国经济在第二季度失去了部分增长动力。美联储在发布的褐皮书中指出，4月中旬以来经济扩张定性为“小幅至温和”，企业招聘情况仍相对疲弱，也暗示经济有所减弱。欧洲央行维持主要利率不变，欧元存款利率降至负值的风险在短期内被排除，欧元兑美元大幅上涨。

6月第二周，日本最新一期货币政策会议决定，维持今年4月推出的货币政策，保持每年增加60万亿至70万亿日元的速度。目标是实现2%的通货膨胀率，以刺激日本国内疲弱的经济现状。市场揣测日本央行对于靠超宽松货币政策来提振经济的策略或有所动摇，导致日元强劲反弹，美元兑主要货币汇率继续下跌。

美联储能否在今年下半年缩减QE购债规模仍难预料，美元受到打压下跌至4个月以来的低点，弱势格局仍将延续。

二、美原油期货价上涨

美原油库存、汽油库存增加：美国能源信息署（EIA）公布的最新数据显示，截至2013年6月7日当周，美原油商业库存为39380.8万桶，比前一周增加252.3万桶；美汽油库存为22154.5万桶，比前一周增加274.8万桶。

单位：万桶	2013-5-17	2013-5-24	2013-5-31	2013-6-7
美原油库存	39455.2	39755.2	39128.5	39380.8
美汽油库存	22067.7	21916.3	21879.7	22154.5

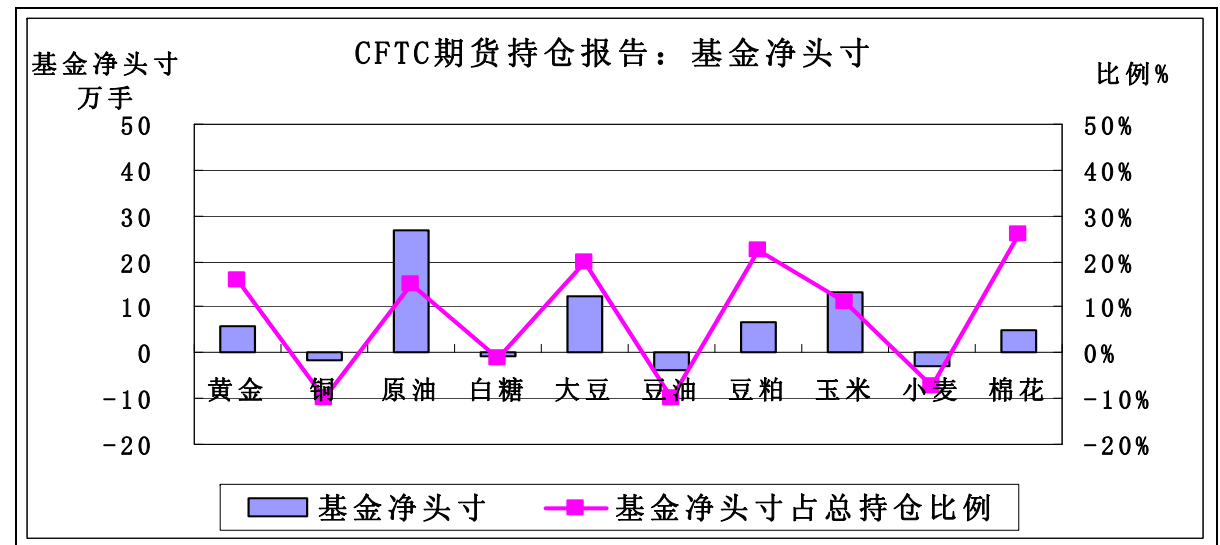
受美联储政策前景不确定性影响，美元汇率下跌支撑石油市场气氛。尽管美国原油库存增长，国际油价仍然上涨。纽约油价从月初的93美元/桶上涨至97美元/桶，伦敦油价从月初的102美元/桶上涨至105美元/桶，二者价差继续缩窄，2月份布伦特与西得克萨斯轻油每桶高23美元，6月13日该值缩减至7.56美元。

国际能源署在《石油市场月度报告》中预测，2013年全球石油需求增长78.5万桶，比上次预测下调1万桶。预计未来几个月全球原油加工量季节性增加，第三季度全球日均可能加工7700万桶原油，比第二季度增加220万桶。国际能源署在《石油市场月度报告》中指出，4月份和5月份美国石油产量达到日均1000万桶，3月份美国巴肯地区页岩油产量创下日均72万桶的历史最高记录，而在未来几个月可达到日均80万桶。2013年下半年由于需求下降，市场对欧佩克原油日均需求为2980万桶，比上个月预测下调20万桶。

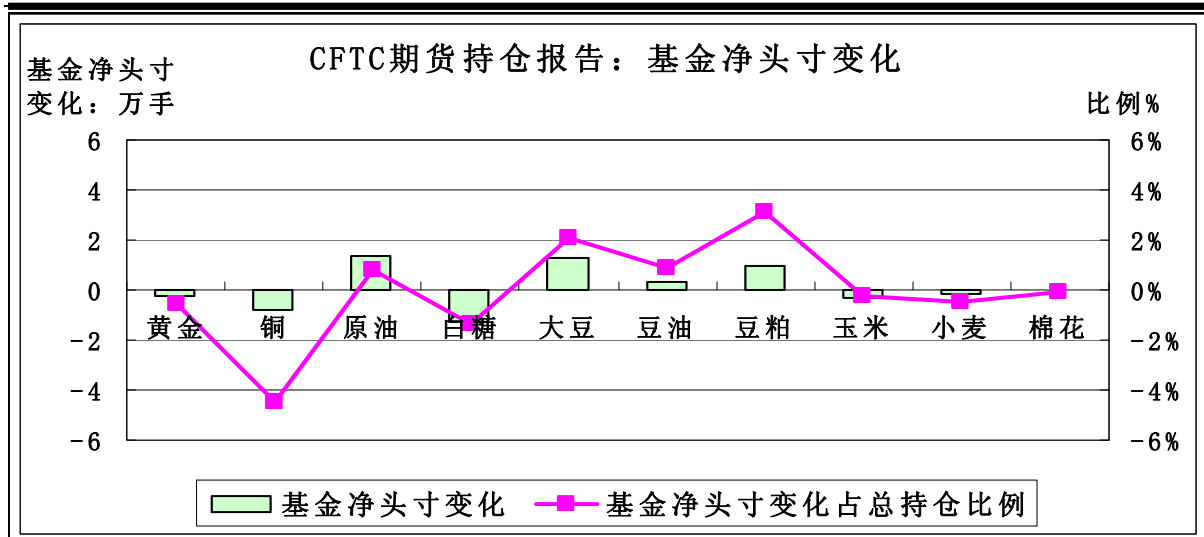
三、美国商品期货交易委员会期货持仓报告

美国商品期货交易委员会截至6月11日当周的持仓报告显示，与5月28日当周相比，总持仓增加的有9个品种：铜增加9.22%、原油增加4.08%、白糖增加3.61%、大豆增加5.42%、豆油增加2.54%、豆粕增加9.49%、玉米增加3.04%、小麦增加0.66%、棉花增加0.32%；总持仓减少的有1个品种：黄金减少9.04%。

从基金总头寸来看，增加的品种有8个：黄金增加0.27%、铜增加9.56%、原油增加1.41%、白糖增加5.30%、大豆增加2.23%、豆油增加3.84%、豆粕增加13.21%、棉花增加4.14%；基金总头寸减少的品种有2个：玉米减少0.10%、小麦减少2.42%。



从基金净头寸来看，铜、白糖、豆油、小麦为基金净空头寸，其余6个品种为基金净多头寸。从基金净头寸变化来看，6月11日与5月28日当周相比，4个品种的基金净多头寸增加：原油增加0.77%、大豆增加2.06%、豆油增加0.88%、豆粕增加3.13%；其余6个品种基金净多头寸减少：黄金减少0.59%、铜减少4.47%、白糖减少1.39%、玉米减少0.26%、小麦减少0.46%、棉花减少0.05%。



四、美国农业部6月供需报告

美国农业部6月12日公布了6月份农产品供需报告。

大豆：该报告调低2012/13年度巴西大豆产量，由上月的8350万吨调低为本月的8200万吨，阿根廷大豆产量预估维持上月水平，由于南美产量的调降导致全球大豆产量调降，由上月的26911万吨调低为本月的26761万吨。产量调降导致本月2012/13年度全球大豆期末库存较上月调低，由上月的6246万吨调低为本月的6121万吨。2012/13年度美豆期末库存维持上月339万吨的水平不变。新作方面，本次报告调低2013/14年度全球大豆期末库存，由上月的7496万吨，调低为本月的7369万吨，美豆新作期末库存维持上月预估水平722万吨不变，但低于之前市场平均预期的729万吨。

豆粕：近阶段全球豆粕的需求仍不乐观，本月报告中2012/13年度全球豆粕需求继续调低，说明来自下游终端的需求力度不足，但报告调高2013/14年度全球豆粕需求预估，预期明年需求较本年度明显好转。本次美农业部报告中，2012/13年度美豆粕需求维持上月水平，近阶段美国饲料需求仍并不强劲。2013/14年度美豆粕供需数据维持上月预估水平、未作变动。

玉米：本次报告中，2012/13年度全球玉米期末库存由上月的12543万吨调低为本月的12431万吨，而美玉米因需求仍不济，库存较上月1929万吨调高为本月的1954万吨，亦高于之前市场平均预期1928万吨。2013/14年度全球及美国玉米均产需两降，但产量调降幅度高于需求调降幅度，故期末库存较上月调低，全球玉米结转库存由上月的15463万吨调低为本月的15183万吨，美玉米结转库存由上月的5091万吨调低为本月的4952万吨，但高于之前的市场平均预期4560万吨。

五、后市预测

美元将继续弱势，但预计跌幅有限，原油期价获得支撑。美国6月供需报告未给盘面带来更多上涨动能。

(北京国家粮食交易中心 杨春懿)

· 经济新闻 ·

全国夏播过五成 夏玉米播种近七成 据农业部农情调度，截至6月17日，全国已夏播粮食2.48亿亩，完成计划的55.2%，进度同比快1.8个百分点。其中，夏玉米已播1.14亿亩，完成68.7%；中稻已栽9326万亩，完成81.6%；夏大豆已播1831万亩，完成57.6%。夏玉米播种进度同比略慢，但区域不平衡。河南播种基本结束，安徽、山西、江苏三省播种进度快于同期，河北、山东两省因小麦成熟期推迟，小麦收获和玉米播种相应推迟。目前，全国大部土壤墒情较好。据中央气象台预计，未来一周，北方冬麦区大部将出现小到中雨过程，不利于小麦成熟收晒，但有利于土壤增墒，对夏玉米、夏大豆等作物播种出苗十分有利。农业部将继续指导各级农业部门加强已播作物田间管理，搞好肥水调控，促进正常生长发育。针对河北、山东等地夏播推迟的情况，加强农机调度，抓紧抢收抢种，指导农民选择合适品种，促进早发快发，确保安全成熟。

国家发改委：农产品价格有必要保持适度上升 国家发展改革委价格司有关负责人日前表示，国家将进一步研究完善粮食最低收购价政策，推动完善补贴机制，综合运用价格和补贴等手段，建立起既能充分发挥市场机制作用，又能保障农民利益、促进粮食生产稳定发展的粮食价格支持政策体系。2004年，中国全面放开粮食收购市场和收购价格，粮食价格由市场形成。粮食价格放开后，为保护农民利益和种粮积极性，2004年、2006年起国家在主产区分别对稻谷、小麦两个重点粮食品种实行最低收购价政策。来自物价部门的信息表明，2004年至2012年，国际市场粮价年均波动幅度在20%左右，特别是2008年、2012年两次大幅振荡，全年波动幅度在40%以上，而中国粮价始终保持平稳上升的良好态势，原粮收购价格平均每年上涨10%左右，成品粮零售价格年均上涨8%左右，且年度之间、月度之间变化幅度不大。据国家发展改革委介绍，从今后较长一段时期看，中国粮食生产成本仍呈刚性上升态势。“为补偿成本上升和增加农民收入，农产品价格有必要保持适度上升态势，但目前国内粮价已较大幅度高于国际市场，价格继续上升的空间缩小，制定粮食最低收购价政策面临新的不确定因素。”国家发展改革委价格司有关负责人表示。

北京货车超载率大幅下降 记者从19日召开的北京市治理车辆超限超载工作电视电话会议上获悉，北京从2003年启动治理超限超载工作，十年来，路网货车超限超载率由最初的80%降至现在的5%以下。北京交通部门负责人表示，目前北京市货车保有量占车辆保有总量的5%，货车肇事导致的死亡人数占交通事故死亡总数的25.6%，超限超载货车成为了道路桥梁安全的最大杀手。另据环保部门介绍，超限超载车辆排放的尾气是普通货车的好几倍甚至几十倍。负责人称，输入性超限车辆、建筑原材料短途超限运输是目前北京市超限车辆产生的主要源头，尤其被称作公路、桥梁“无形杀手”的“百吨王”，即指车货总重达100吨以上的重型车辆，多是自外省市车辆，主要分布在G107、G110、G111等超载超限重发区。负责人强调，输入性超限车辆主要通过强化京津冀省际合作来综合治理。本次会议提出，2013年将加强省市交界地区的密切配合，加快推进治超、运政、路政、交管管理信息系统的数据交换，实现治超站点的检测数据，如“黑名单”车辆的信息等，可以通过网络上传到治超办监控中心并下发到各治超站点。负责人称，京津冀将建立违法超限运输案件移送机制，最大限度压缩违法超限超载空间，健全跨省联动的长效治超体系。对于“黑名单”内的外省市车辆，建立省际间移送协查通报制度，通过属地化管理对车辆进行严厉处罚。

商务部：人民币升值已明显制约出口 国家商务部新闻发言人沈丹阳公布一项调查数

· 价格信息 ·

国内稻米现货价格

单位：元/吨

地区	等级	价格类型	涨跌	2013/6/19	2013/6/18	2013/6/17	2013/6/14	2013/6/13
早籼稻收购及出库价		01/						
湖南长沙	中 等	收购价	-	2,580	2,580	2,580	2,580	2,580
江西九江	中 等	收购价	-	2,580	2,580	2,580	2,580	2,580
中晚籼稻收购及出库价		02/						
湖南长沙	中 等	出库价	-	2,600	2,600	2,600	2,600	2,600
江西九江	中 等	出库价	-	2,560	2,560	2,560	2,560	2,560
粳稻收购及出库价		03/						
龙江佳木斯	中 等	出库价	-	2,920	2,920	2,920	2,920	2,920
龙江哈尔滨	中 等	出库价	-	3,100	3,100	3,100	3,100	3,100
江苏南京	中 等	出库价	-	2,880	2,880	2,880	2,880	2,880
江苏苏州	中 等	出库价	-	2,860	2,860	2,860	2,860	2,860
安徽合肥	中 等	出库价	-	2,820	2,820	2,820	2,820	2,820
安徽巢湖	中 等	出库价	-	2,820	2,820	2,820	2,820	2,820
吉林长春	中 等	出库价	-	3,180	3,180	3,180	3,180	3,180
辽宁盘锦	中 等	出库价	-	3,220	3,220	3,220	3,220	3,220
早籼米批发及出厂价		04/						
江西九江	中 等	出厂价	-	3,680	3,680	3,680	3,680	3,680
湖南长沙	中 等	出厂价	-	3,780	3,780	3,780	3,780	3,780
晚籼米批发及出厂价		05/						
湖南长沙	标 一	出厂价	-	3,840	3,840	3,840	3,840	3,840
江西九江	标 一	出厂价	-	3,740	3,740	3,740	3,740	3,740
粳米批发及出厂价		06/						
龙江佳木斯	普通粳米	出厂价	-	4,000	4,000	4,000	4,000	4,000
龙江哈尔滨	普通粳米	出厂价	-	4,300	4,300	4,300	4,300	4,300
吉林长春	普通粳米	出厂价	-	4,300	4,300	4,300	4,300	4,300
江苏南京	普通粳米	出厂价	-	3,980	3,980	3,980	3,980	3,980
江苏扬州	优质粳米	出厂价	-	4,180	4,180	4,180	4,180	4,180
江苏苏州	普通粳米	出厂价	-	3,960	3,960	3,960	3,960	3,960
安徽合肥	普通粳米	出厂价	-	3,880	3,880	3,880	3,880	3,880
北 京	普通粳米	批发价	-	3,880	3,880	3,880	3,880	3,880
上 海	优质江苏	批发价	-	4,760	4,760	4,760	4,760	4,760
进口大米报价		07/						
泰 国	5%破碎率	FOB	-	532	532	532	532	532
越 南	5%破碎率	FOB	-	370	370	370	370	370
巴基斯坦	5%破碎率	FOB	-	445	445	445	445	445
美国美湾	4-5%破碎	FOB	-	650	650	650	650	650

据显示,1000多家受访企业平均出口利润不足3%,人民币升值已明显制约出口。沈丹阳同时否认对欧洲葡萄酒“双反”调查是对光伏贸易摩擦的报复。今年5月份,我国出口增速大幅“跳水”,从上月的14.7%骤降至1%,除挤干了一些企业对港贸易中“套利”行为的水分外,人民币升值成为重要因素。沈丹阳介绍说,近日商务部对重点联系的1000多家企业问卷调查,这些企业的出口额大约占全国外贸出口总额的8%。企业普遍反映,近期出口形势不佳,人民币升值和外需不振是制约出口的两大主因。在回答当前影响出口的主要因素中,多达73.4%的企业认为是人民币升值,而选择国际市场需求不振的企业也占了72.6%。

5月港口吞吐量增幅继续回落 据交通运输部5月份快报统计,全国规模以上港口完成货物吞吐量91173万吨,同比增长7.6%,较4月份增速回落1.8个百分点,为年内最低增速。春节以后,国内规模以上港口生产增速呈逐月递减的态势。1至5月份,规模以上港口完成货物吞吐量430383万吨,同比增长9.4%,增速较去年同期加快1.7个百分点。其中,沿海港口完成298205万吨,同比增长9.2%;内河港口完成132179万吨,同比增长9.7%。数据显示,5月份,规模以上港口完成外贸货物吞吐量28002万吨,同比增长3.5%,较4月份增速下降2.9个百分点,增幅继续收窄。5月份,规模以上港口完成集装箱吞吐量1613.47万TEU,同比增长6.2%,较4月份增速放慢2.5个百分点。1至5月份,规模以上港口完成集装箱吞吐量7526.49万TEU,同比增长8.2%,较去年同期放慢0.6个百分点。

· 本周推荐 ·

南方高温天气不利早稻抽穗开花

6月15日以来,南方地区陆续出现高温天气。预计未来几天,江南南部、华南北部多晴热少雨,部分地区将出现4-6天日最高气温在35-37℃的高温天气,上述地区早稻正值抽穗扬花,高温易导致早稻结实率下降。各地要加强田间管理,采取“以水调温”等措施,减轻高温影响。

一、南方早稻产区将出现高温天气,不利双季早稻抽穗开花

6月15日以来,湖北东南部、湖南中东部和江西中北部出现2-3天日最高气温达35℃以上的高温天气,对处于抽穗开花期的早稻授粉结实不利。预计未来几天,江南南部、华南北部多晴热少雨天气,部分地区日最高气温在35℃以上的有4-6天;湖南和江西大部、福建西北部、广东北部、广西中东部早稻产区将出现轻至中度高温热害。

南方早稻高温热害等级预报

目前,江南、华南大部双季早稻处于抽穗开花期,高温将对早稻开花授粉有不利影响,易导致结实率下降。

二、措施与建议

1、江南、华南高温区要对早稻田采取浅水勤灌、日灌夜排或中午前后喷水等方式,以提高湿度、降低田间温度,防御“高温逼熟”。

2、有条件的地区在水稻花期可根外追施硼肥,或喷施赤霉素药液,以提高结实率,增加千粒重。

(来源:新华网)

国内小麦现货价格

单位: 元/吨

地区	价格形式	涨跌	2013/6/19	2013/6/18	2013/6/17	2013/6/14	2013/6/13
普通小麦价格	单位:元/吨						
北京地区	进厂价格	-	2,600	2,600	2,600	2,600	2,600
河北石家庄	出库价格	-	2,560	2,560	2,560	2,560	2,560
河北衡水	出库价格	-	2,550	2,550	2,550	2,550	2,550
河北邯郸	出库价格	-	2,540	2,540	2,540	2,540	2,540
山西太原	出库价格	-	2,440	2,440	2,440	2,440	2,440
山西运城	出库价格	-	2,440	2,440	2,440	2,440	2,440
山东德州	出库价格	-	2,560	2,560	2,560	2,560	2,560
山东济南	出库价格	-	2,540	2,540	2,540	2,540	2,540
山东潍坊	出库价格	-	2,580	2,580	2,580	2,580	2,580
山东菏泽	出库价格	-	2,520	2,520	2,520	2,520	2,520
河南安阳	出库价格	-	2,540	2,540	2,540	2,540	2,540
河南郑州	出库价格	-	2,460	2,460	2,460	2,460	2,460
河南漯河	出库价格	-	2,460	2,460	2,460	2,460	2,460
普通小麦进厂价格	单位:元/吨						
河北石家庄	进厂价格	-	2,400	2,400	2,410	2,450	2,520
河北衡水	进厂价格	20	2,360	2,340	2,300	2,300	2,500
河北邯郸	进厂价格	-	2,400	2,400	2,400	2,400	2,400
山东德州	进厂价格	-	2,380	2,380	2,380	2,440	2,460
山东济南	进厂价格	-	2,360	2,360	2,400	2,450	2,450
山东菏泽	进厂价格	-	2,400	2,400	2,400	2,460	2,460
河南新乡	进厂价格	-	2,380	2,380	2,380	2,380	2,380
河南郑州	进厂价格	-	2,300	2,300	2,300	2,300	2,300
河南周口	进厂价格	-	2,280	2,280	2,260	2,240	2,240
藁优2018 优质小麦	单位:元/吨						
天津地区	进厂价格						
河北石家庄	进厂价格	-	2,600	2,600	2,620	2,640	2,640
河北衡水	进厂价格	-	2,580	2,580	2,600	2,620	2,640
河南新乡	进厂价格	-	2,560	2,560	2,580	2,580	2,580
山东菏泽	进厂价格	-	2,460	2,460	2,460	2,520	2,580
郑麦366 优质小麦	单位:元/吨						
天津地区	进厂价格	-	2,500	2,500	2,500	2,550	2,560
山东菏泽	进厂价格	-	2,500	2,500	2,500	2,560	2,560
河南郑州	进厂价格	-	2,480	2,480	2,480	2,500	2,500
河南新乡	进厂价格	-	2,450	2,450	2,450	2,480	2,480
河南濮阳	进厂价格						
河南安阳	进厂价格	-	2,700	2,700	2,700	2,700	2,700
济南17 优质小麦	单位:元/吨						
北京地区	进厂价格	-	2,650	2,650	2,650	2,650	2,650
山东菏泽	进厂价格	-	2,620	2,620	2,620	2,620	2,620
山东潍坊	进厂价格	-	2,620	2,620	2,620	2,620	2,620

国内玉米现货价格

单位: 元/吨

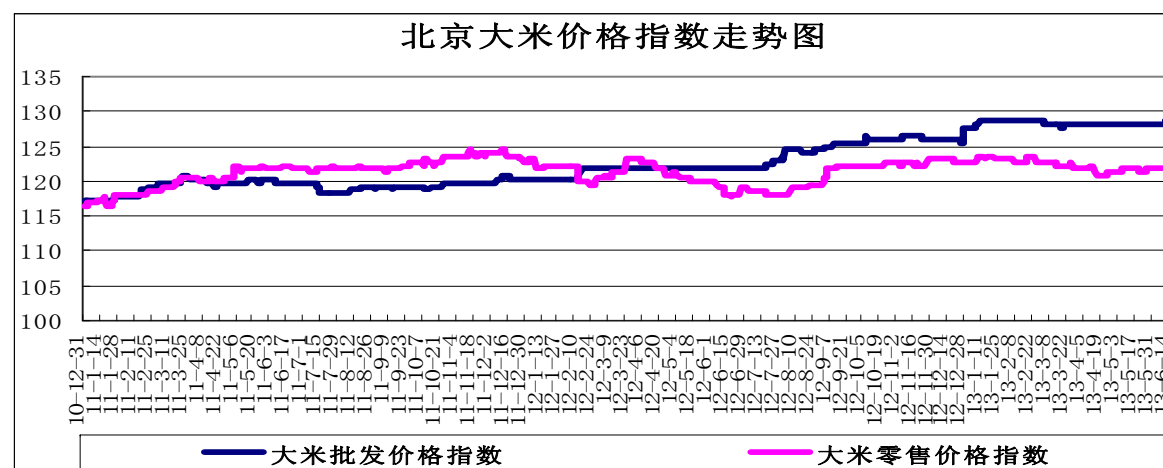
省份及地区	价格类型	涨跌	2013/6/19	2013/6/18	2013/6/17	2013/6/14	2013/6/13
2012年产玉米出库价格							
黑龙江佳木斯	出库价格	-	2,070	2,070	2,050	2,050	2,050
黑龙江哈尔滨	出库价格	-	2,150	2,150	2,150	2,130	2,130
黑齐齐哈尔	出库价格	-	2,110	2,110	2,110	2,090	2,090
吉林长春	出库价格	10	2,240	2,230	2,230	2,210	2,210
吉林松原	出库价格	-	2,200	2,200	2,190	2,190	2,190
吉林白城	出库价格	-	2,190	2,190	2,190	2,190	2,190
吉林吉林	出库价格	20	2,230	2,210	2,190	2,190	2,190
吉林四平	出库价格	-	2,240	2,240	2,240	2,220	2,220
内蒙通辽	出库价格	-	2,240	2,240	2,240	2,220	2,220
内蒙古赤峰	出库价格	-	2,220	2,220	2,220	2,220	2,220
辽宁铁岭	出库价格	-	2,230	2,230	2,230	2,230	2,230
辽宁沈阳	出库价格	-	2,240	2,240	2,230	2,230	2,230
辽宁鞍山	出库价格	-	2,230	2,230	2,220	2,200	2,200
辽宁大连	平仓价格	-	2,380	2,380	2,360	2,360	2,360
辽宁锦州	平仓价格	-	2,360	2,360	2,350	2,350	2,350
辽宁营口	平仓价格	-	2,370	2,370	2,360	2,360	2,350
河北秦皇岛	平仓价格	-	2,280	2,280	2,270	2,270	2,270
国标三等玉米进厂价格							
黑龙江绥化	进厂价格	-	2,090	2,090	2,070	2,050	2,050
吉林长春	进厂价格	10	2,230	2,220	2,220	2,200	2,200
吉林松原	进厂价格	-	2,180	2,180	2,180	2,180	2,180
吉林四平	进厂价格	-	2,230	2,230	2,230	2,210	2,210
内蒙通辽	进厂价格	-	2,190	2,190	2,190	2,190	2,190
辽宁铁岭	进厂价格	-	2,200	2,200	2,200	2,200	2,200
辽宁沈阳	进厂价格	-	2,200	2,200	2,200	2,200	2,200
河北秦皇岛	进厂价格	-	2,200	2,200	2,180	2,180	2,180
河北石家庄	进厂价格	-	2,200	2,200	2,190	2,190	2,190
河北邯郸	进厂价格	-	2,200	2,200	2,200	2,200	2,200
山西忻州	进厂价格	10	2,180	2,170	2,170	2,160	2,160
山西运城	进厂价格	10	2,200	2,190	2,190	2,190	2,190
山东青岛	进厂价格	-	2,280	2,280	2,280	2,280	2,280
山东潍坊	进厂价格	-	2,330	2,330	2,320	2,310	2,310
山东德州	进厂价格	-	2,250	2,250	2,240	2,240	2,240
山东济南	进厂价格	-	2,300	2,300	2,300	2,300	2,300
山东济宁	进厂价格	-	2,300	2,300	2,300	2,300	2,300
山东菏泽	进厂价格	-	2,300	2,300	2,300	2,300	2,300
山东枣庄	进厂价格	-	2,320	2,320	2,320	2,320	2,320
河南安阳	进厂价格	-	2,260	2,260	2,240	2,240	2,240
河南郑州	进厂价格	-	2,260	2,260	2,240	2,240	2,240
河南商丘	进厂价格	-	2,240	2,240	2,230	2,230	2,230
河南周口	进厂价格	-	2,270	2,270	2,270	2,270	2,270
河南驻马店	进厂价格	-	2,240	2,240	2,230	2,230	2,230
江苏徐州	进厂价格	-	2,280	2,280	2,280	2,280	2,280
江苏连云港	进厂价格	-	2,360	2,360	2,360	2,360	2,360
安徽蚌埠	进厂价格	-	2,230	2,230	2,230	2,230	2,230
陕西渭南	站台价格	20	2,220	2,200	2,200	2,200	2,200
京津地区	进厂价格	-	2,340	2,340	2,340	2,340	2,340

国内豆油现货价格

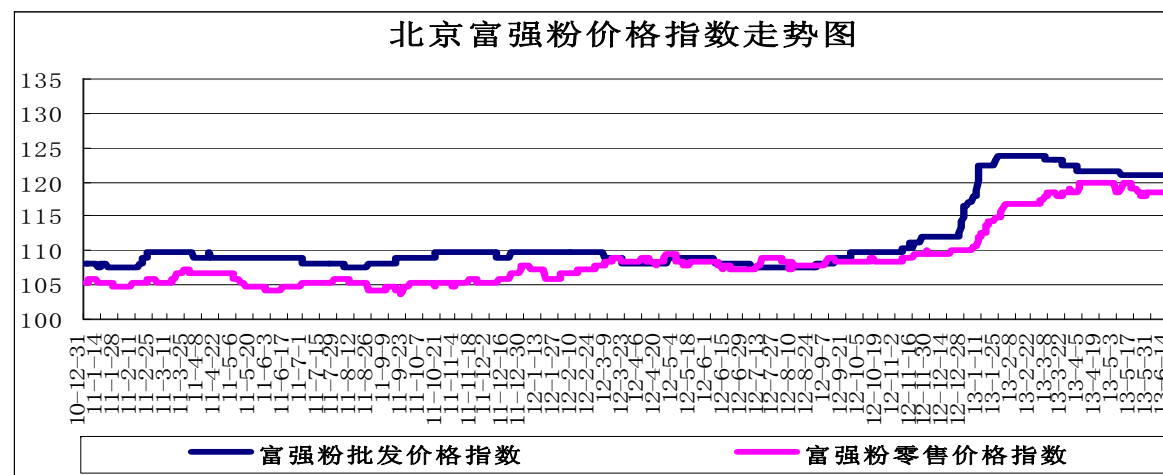
单位：元/吨

省份及地区	价格类型	涨跌	2013/6/19	2013/6/18	2013/6/17	2013/6/14	2013/6/13
进口豆油							
天津天津港	交货价格	-	7,350	7,350	7,350	7,350	7,400
山东青岛港	交货价格	-	7,300	7,300	7,300	7,300	7,350
江苏张家港	交货价格	-	7,300	7,300	7,300	7,300	7,350
上海上海港	交货价格	-	7,350	7,350	7,350	7,350	7,400
浙江宁波港	交货价格	-	7,350	7,350	7,350	7,350	7,400
广东黄埔港	交货价格	-	7,050	7,050	7,050	7,050	7,100
国标四级豆油							
黑龙江佳木斯	出厂价格	-	7,750	7,750	7,750	7,700	7,750
黑龙江齐齐哈尔	出厂价格	-	7,800	7,800	7,800	7,750	7,800
黑龙江哈尔滨	出厂价格	-	7,850	7,850	7,850	7,800	7,850
吉林长春	出厂价格	-	7,850	7,850	7,850	7,800	7,850
辽宁大连	出厂价格	-	7,450	7,450	7,350	7,350	7,350
河北秦皇岛	出厂价格	-	7,500	7,500	7,500	7,500	7,550
京津地区	出厂价格	-	7,350	7,350	7,350	7,300	7,450
河北霸州	出厂价格	-	7,400	7,400	7,400	7,350	7,500
山东博兴	出厂价格	-	7,350	7,350	7,350	7,300	7,350
山东日照	出厂价格	-	7,300	7,300	7,300	7,250	7,300
河南周口	出厂价格	-	7,500	7,500	7,500	7,450	7,500
江苏张家港	出厂价格	-	7,350	7,350	7,300	7,300	7,350
浙江宁波	出厂价格	-	7,450	7,450	7,400	7,400	7,400
广东东莞	出厂价格	-50	7,100	7,150	7,150	7,100	7,150
广东湛江	出厂价格	-50	7,050	7,100	7,100	7,050	7,100
广西防城	出厂价格	-	7,100	7,100	7,100	7,050	7,100
陕西西安	出厂价格	-	7,750	7,750	7,750	7,700	7,750
散装一级豆油							
黑龙江哈尔滨	出厂价格	-	7,950	7,950	7,950	7,900	7,950
吉林长春	出厂价格	-	7,950	7,950	7,950	7,900	7,950
辽宁大连	出厂价格	-	7,600	7,600	7,500	7,500	7,500
河北秦皇岛	出厂价格	-	7,650	7,650	7,650	7,650	7,700
京津地区	出厂价格	-	7,500	7,500	7,500	7,450	7,600
河北霸州	出厂价格	-	7,550	7,550	7,550	7,500	7,650
山东博兴	出厂价格	-	7,500	7,500	7,500	7,450	7,500
山东日照	出厂价格	-	7,450	7,450	7,450	7,400	7,450
河南周口	出厂价格	-	7,650	7,650	7,650	7,600	7,650
江苏张家港	出厂价格	-	7,550	7,550	7,500	7,500	7,550
浙江宁波	出厂价格	-	7,600	7,600	7,550	7,550	7,550
广东湛江	出厂价格	-50	7,200	7,250	7,250	7,200	7,250
广西防城	出厂价格	-	7,250	7,250	7,250	7,200	7,250

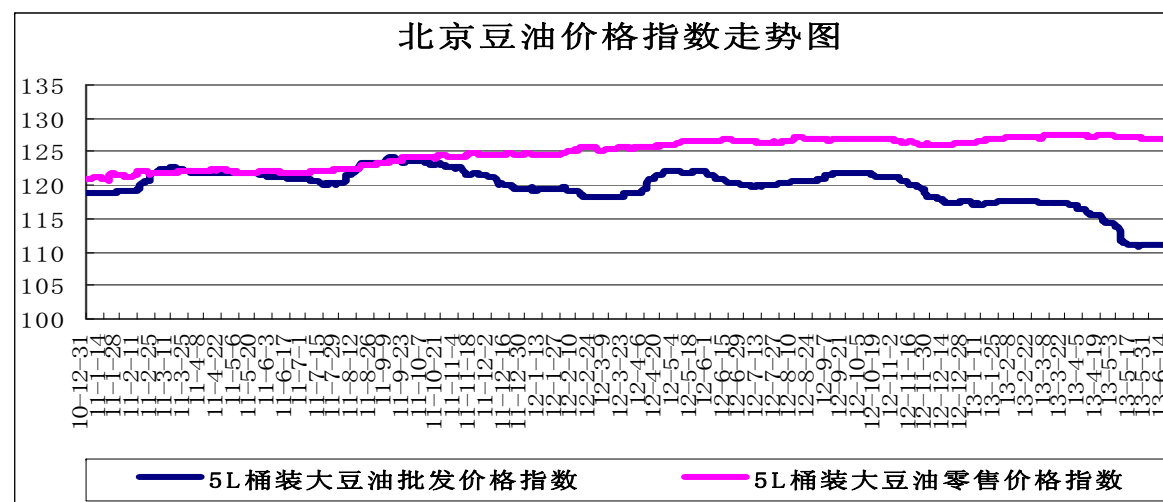
北京市场粮油价格指数图（截至2013年6月14日）



(注：指数以2010年1月4日为100计算)



(注：指数以2010年1月4日为100计算)



(注：指数以2010年1月4日为100计算)