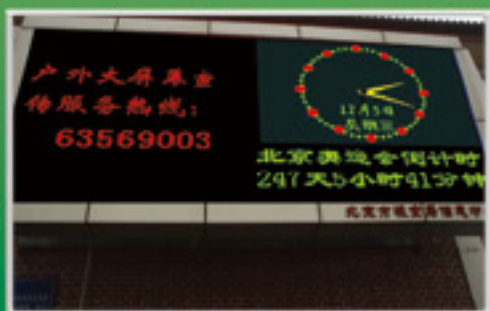


www.bjgrain.cn

北京国家粮食交易中心

信息部: 63569770
交易部: 63564598
财务部: 63565040
工程部: 63565375

地址: 北京市西城区广安门南街60号荣宁园5号楼
邮编: 100054
传真: 63569003



北京国家粮食交易中心



www.bjgrain.cn

www.bjgrain.cn



www.bjgrain.cn
北京国家粮食交易中心



China and Foreign Countries
Grain and Oil Information



北京市粮食局信息中心
北京国家粮食交易中心

中外粮油信息

奉献绿色鲜品 关爱生命健康



北大荒米鲜天下

黑龙江省北大荒米业有限公司是按照推进农业产业化经营战略组建的国有控股企业，为黑龙江北大荒农业股份有限公司（股票代码：600598）全资子公司。公司注册资本5.1亿元人民币，拥有国际领先的制米生产线60余条，集聚300多万吨稻谷产业加工规模，延伸了“大米、米糠、稻壳”产业链条，公司生产的“北大荒”系列大米成为绿色食品、有机食品、中国名牌产品，“北大荒”商标也成为中国驰名商标。

公司充分依托基地、规模、品牌三大优势，通过实施“产业化经营、专业化发展、集团化运作、国际化牵动”战略，建立了全国性的营销网络及顺畅安全、均衡供货的物流通道，产品远销到世界40多个国家和地区。目前，公司产品市场占有率、出口量、品牌知名度均居行业前列，成为国内最具有规模的专业稻米加工制造商。

公司地址：黑龙江省哈尔滨市南岗区长江路207号

全国销售电话：400 0086 999

北京北大荒米业有限公司

网址：<http://www.china-bdh.com>

电话：010-61726144

北大荒®
BEIDAHUANG
中国驰名商标



黑龙江省北大荒米业有限公司

HEILONGJIANG BEIDAHUANG RICE INDUSTRY CO.,LTD.



古船

古船相伴 健康永远

中国名牌产品
中国驰名商标



北京古船食品有限公司

北京市西城区广安门内大街316号

邮编 Zip: 100053

电话 Tel: 010-88215656

<http://www.guchuan.com.cn>



为健康约每一天



中外粮油信息

北京市粮油市场零售价格表

2013年06月26日

单位：元/斤、元/5升

品种	零售价格			
	最高价	最低价	平均价格	比上期%
标一粳米	3.50	1.88	2.68	0.00%
富强粉	2.48	1.54	1.99	0.00%
5升装大豆色拉油	66.26	48.36	58.42	0.00%
5升装调和油	76.80	64.80	70.37	-0.11%
5升装花生油	159.90	131.80	147.73	-0.11%

北京粮油市场批发价格表

2013年06月26日

单位：元/斤、元/5升

批发市场	标一粳米	富强粉	20升装豆油	5升装豆油	5升装调和油	5升装花生油
北京大洋路农副产品批发市场	2.30	1.60	175.00	52.22	62.40	137.00
盛华宏林粮油批发市场	2.38	1.58	150.00	43.28	58.40	126.60
东苇路坤江综合市场	2.50	1.68	-	55.08	-	145.50
锦绣大地玉泉路粮油批发市场	2.36	1.59	148.00	43.61	60.00	126.60
农产品中央粮油批发市场	2.35	1.64	-	47.29	64.84	141.66
新发地农产品批发市场	2.38	1.59	155.00	46.25	61.75	134.90
怀柔下元农副产品批发市场	2.60	1.60	185.00	55.61	64.70	128.10
南华批发市场	2.64	1.62	185.00	54.56	65.70	137.95
双峪农副产品批发市场	2.40	1.70	-	50.71	-	-
密云华远市场	2.46	1.64	185.00	55.00	65.00	140.00
平谷批发市场	2.40	1.62	-	49.26	65.00	150.00
顺义石门农副产品批发市场	2.47	1.63	165.00	46.10	62.10	134.36
八里桥粮食批发市场	2.61	1.59	-	42.83	59.30	131.34
城北回龙观商品交易市场	2.40	1.59	164.00	43.80	59.60	137.00
昌平水屯农副产品批发市场	2.50	1.62	163.00	44.67	59.40	135.00
日上批发市场	2.54	1.69	-	45.83	61.25	140.00
全市本期平均价	2.46	1.62	167.50	48.51	62.10	136.40
上期平均价	2.46	1.62	168.10	48.64	62.01	136.09
比上期%	0.00%	0.00%	-0.36%	-0.27%	0.15%	0.23%

目 录

• 交易信息 •

2013年第六次市储备粮竞价交易结果 1

• 本市专稿 •

泰国或降低大米收购价 进口大米继续冲击市场 1

企业库存充裕 玉米以稳为主 3

新麦价格逐渐走高 饲用消费需求再现 5

国际市场利空 国内豆价震荡走低 8

• 北京市场 •

北京市成品粮油市场信息周报 10

北京地区：原料成本回落 花生油批发价三年首降 ... 11

• 宏观经济 •

市场将进入后QE时代 农产品成避风港 12

• 经济新闻 •

黄金跳水跌2% 破1250美元创33个月新低 16

• 本周推荐 •

关注三夏：北方冬麦区天气总体利于夏收夏种 17

• 价格信息 •

国内稻米现货价格 18

国内小麦现货价格 19

国内玉米现货价格 20

国内豆油现货价格 21

北京市场粮油价格指数图（截至2013年6月14日） 22

周 刊
2013年第21期
6月27日出版
准印证号码：
(Z) 2665-981672

• 交易信息 •

北京国家粮食交易中心
2013年第六次市储备粮竞价交易结果

2013年6月25日,北京国家粮食交易中心举办了“2013年北京市储备粮第六次竞价交易会”。本次交易会竞价销售小麦1.02万吨、竞价销售稻谷3.06万吨、竞价销售玉米2.03万吨。此次交易会共有49家企业报名参加。玉米有部分流标,其他品种均全部成交。

参会企业须是本次销售货物承储库以外的加入北京市粮食局粮食购销及经营企业资源库会员。

第六次粮油竞价交易销售结果

单位:元/吨、万吨

品种名称	计划销售量	中标总量	中标率	竞卖底价	最高价	最低价	平均价
玉米	2.03	1.54	75.52%	2220	2280	2220	2256
稻谷	3.06	3.06	100%	2880	3120	2880	3012
小麦	1.02	1.02	100%	2360	2620	2570	2600

(北京国家粮食交易中心)

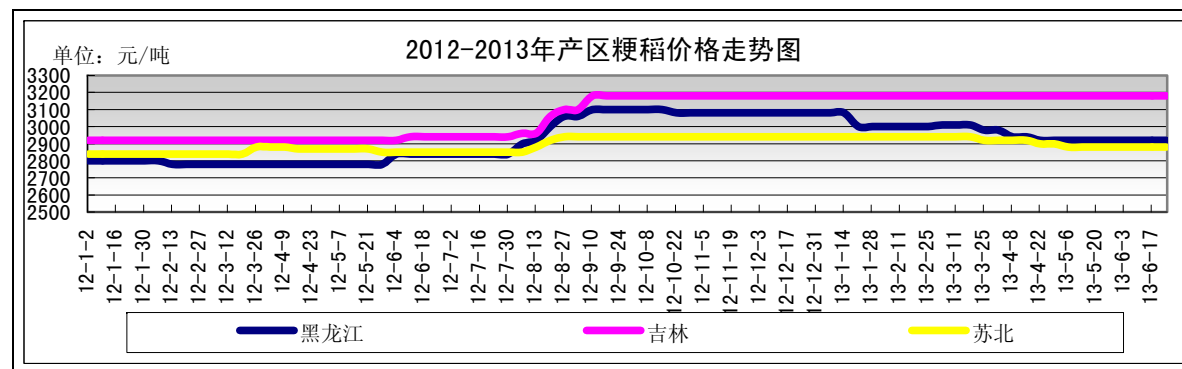
• 本市专稿 •

泰国或降低大米收购价 进口大米继续冲击市场

——六月第三周稻米市场分析报告

简要回顾:本周,国内稻米消费整体处于淡季,稻米价格基本保持稳定;南方稻米市场受诸多因素影响整体低迷,进口大米冲击预计仍将持续;FAO预计2013/14年度全球大米增产2%,期末库存增4%。

一、国内粳稻市场行情



单位:元/吨	6月17日	6月24日	较上周
黑龙江	2920	2920	0%
吉林	3180	3180	0%
江苏	2880	2880	0%

东北地区:本周,东北地区粳稻价格整体较为稳定,购销清淡。受终端市场处于消费淡季影响,东北地区加工企业观望气氛较为浓厚,企业采购愿望较低,粳稻购销数量较为有限。从往年来看,东北地区粳稻供需将从6月底逐步进入青黄不接时期,价格往往会逐步回升,但由于今年南方地区受低价进口米冲击及“镉大米”事件影响需求一直较为低迷,加之2011和2012年国储和最低收购价在东北地区收购数量均不低,7-8月可能集中轮出,目前已有传言称吉林将在6月28日竞价销售水稻和玉米20万吨,因此将抑制东北粳稻价格回暖速度及上涨空间。

截止到6月24日,黑龙江省佳木斯地区中等粳稻出库价为2920元/吨,哈尔滨地区中等粳稻出库价为3100元/吨,吉林长春地区中等粳稻出库价为3180元/吨,辽宁盘锦地区中等粳稻出库价为3220元/吨,均较上周持平。

南方地区:本周,南方地区粳稻价格基本平稳,部分地区略有波动。目前市场购销清淡,需求不旺。据了解,前期曾有苏、皖企业赴东北地区洽谈采购粳稻业务,但受需求不旺及低价进口大米冲击,实际从东北南下的粳稻数量十分有限。

截止到6月24日,江苏南京地区中等粳稻出库价为2880元/吨,苏州地区中等粳稻出库价为2860元/吨,安徽合肥地区中等粳稻出库价为2820元/吨,均较上周持平。

二、国内籼稻市场行情

本周,国内籼稻价格整体稳中偏弱。未来进口大米冲击将可能继续加大。泰国商业部部长在6月19日表示,政府计划在6月底开始降低大米收购价15%-20%,预计从1.5万泰铢/吨降至1.2万泰铢/吨,且每单不能超过50万泰铢,但收购政策仍将延续至2017年,此举的目的是减少政府财政负担及增加泰国米出口竞争力。以1.2万泰铢/吨的政府收购价折合6月24日汇率计算,泰国政府收购大米价格约合人民币2375元/吨,明显低于国内籼米价格。

中国兴农网6月25日讯 预计未来10天江淮江南北部等地将出现持续性降雨,不利早稻抽穗灌浆。低洼农田可能被淹,各地要保持沟渠排灌畅通,防御暴雨洪涝危害。据中央气象台预计,未来10天(24-29日),汉水流域、江淮、江南北部等地将出现持续性降雨,部分地区有大雨或暴雨,局地有大暴雨;华南西北部和南部、西南地区东部局地有大雨或暴雨。7月1-3日,汉水流域、江淮、江南北部等地还将出现明显降雨过程。上述大部地区降雨量比常年同期偏多3-7成,局部偏多1-3倍。

主产区籼稻价格行情表

单位:元/吨

单位:元/吨	品种	6月17日	6月24日	较上周
安徽	早籼稻	2660	2640	-0.75%
	中晚籼稻	2560	2560	0%
江西	早籼稻	2560	2560	0%
	中晚籼稻	2580	2560	-0.78%

三、国内粳米市场行情

产销区粳米价格行情表

单位：元/吨

地点	价格类型	6月17日	6月24日	较上周
黑龙江	出厂价	4000	4000	0%
吉林	出厂价	4300	4300	0%
安徽	出厂价	3880	3880	0%
江苏	出厂价	3980	3980	0%
北京	批发价	4920	4920	0%
	零售价	5360	5360	0%

1、产区粳米生产情况

本周，国内粳米出厂价格基本平稳。东北地区粳米外销数量有限，加工企业开工积极性不高；南方地区加工企业受到“镉超标大米”影响开工率低位运行。

截止到6月24日，黑龙江省佳木斯地区普通粳米出厂价为4000元/吨，哈尔滨地区普通粳米出厂价为4300元/吨，吉林长春地区普通粳米出厂价为4300元/吨，江苏南京地区普通粳米出厂价为3980元/吨，安徽合肥地区普通粳米出厂价为3880元/吨，均较上周持平。

2、北京市场大米销售情况

本周，北京市大米批发、零售价格基本保持平稳。批发市场购销清淡，天气炎热导致商户库存、进货量均保持较低水平，商户表示使用烘干稻谷加工大米成本高且出米率相对较低，因此一直有提高批发价的愿望，但由于销售不旺，提价较为谨慎。

截止到6月24日，锦绣大地玉泉路粮油批发市场大米批发平均价为4720元/吨，较上周上涨20元/吨；盛华宏林粮油批发市场大米批发平均价为4760元/吨，较上周持平；城北回龙观商品交易市场大米批发平均价为4800元/吨，较上周持平。

四、FAO数据显示全球大米产量将可能增产2%左右

联合国粮农组织（FAO）近期发布消息显示，2013/14年度全球大米产量将较上年度的4.899亿吨增长2%左右，达到创纪录的4.991亿吨；消费量同时增长3%左右，达到4.913亿吨。但有消息称，大米贸易可能较上年减少40万吨左右，降至3720万吨左右。2013/14年度全球大米期末库存将增长4%左右，达到创纪录的1.82亿吨。

五、后期预测

国内稻米市场逐步进入消费淡季，预计短期内稻米价格将以平稳为主。南方早籼稻上市时最低收购价能否启动值得关注。

(北京国家粮食交易中心 程汲)

企业库存充裕 玉米以稳为主

一六月第三周玉米市场分析报告

简要回顾：

本周，玉米市场整体走势以稳为主，用粮企业库存充裕，采购并不积极，东北主产区价格保持平稳；华北地区受麦收影响，玉米销售暂时搁置，部分用粮企业收购标准有所放宽，价格变相走强；南方港口库存压力明显，价格小幅走弱，但优质粮源仍然价高难求。

一、玉米全国平均价格

截止到6月24日，玉米全国平均价格为2403元/吨，较上周的2401元/吨，上涨2元，涨幅为0.08%。

东北地区玉米价格：

长春地区玉米入厂价格为2240元/吨，哈尔滨地区玉米入厂价格为2180元/吨，沈阳地区玉米入厂价格为2300元/吨，均与上周持平。

华北地区玉米价格：

石家庄饲料厂家玉米进厂价格为2230元/吨，较上周的2210元/吨，上涨20元，涨幅为0.9%；青岛玉米饲料厂家收购价格为2320元/吨，郑州新玉米进厂价格为2340元/吨，均与上周持平。

港口地区玉米价格：

大连港口地区玉米价格为2380元/吨，与上周相比持平；蛇口港玉米报价为2440元/吨，较上周上涨2450元/吨，下跌10元，涨幅为0.41%。

北京地区玉米价格：

北京重点饲料厂价格收购价格2260元/吨，较前期上涨10元/吨，目前以散收为主，日收购量200吨左右，货源以河北北部为主，水分控制在15%以内，北京当地贸易商手中存量成本约在2280-2300元/吨，市场对后市仍持一定的看好心理，对当前价位并不满意，大都持粮静待时机出手。

(以上价格均为国产二等玉米价格)

深加工企业收购价格

企业名称	6月17日	6月24日	涨/跌幅
长春大成	2240	2240	0
松原赛力事达	2220	2220	0
公主岭黄龙	2220	2220	0
榆树中粮	2170	2170	0
公主岭中粮生化	2240	2240	0
黑龙江华润	2080	2080	0
黑龙江青冈龙凤	2080	2100	0.96%
山东西王淀粉	2210	2210	0
河北宁晋建民	2180	2180	0

国内酒精市场弱势探底，整体价格重心下移，季节性因素占据主导。华北、东北地区霉变玉米量增，酒精企业生产成本得以维持在低位。行业开工率不佳、下游消费需求清淡，短期市场仍将维持偏弱格局，难有明显起色。本周中国酒精企业平均开工率在42%水平，周比暂稳，东北地区企业开工率基本维持正常，国内酒企整体开工率低位暂稳，亏损持续。时至夏季，季节性消费淡季来临，酒精下游消费需求疲软，国内酒精价格再次触底。但由于原料玉米霉变较多，一定程度上缓解成本压力。

二、国内外期货市场

大连商品交易所：

大连玉米受美联储暗示或将于2014年提前结束QE政策的拖累，商品市场普跌，期价受周边市场影响走低，跌破前期震荡区间下沿。且东北临储玉米开始跨省移库，在抛储成交价格以及成交率不能确定的情况下，对玉米市场短暂利空。

截止到6月24日，大连商品交易所玉米期货指数2384元/吨，较月初的2398元/吨，下跌14元/吨，跌幅为0.58%。

CBOT 玉米期货交易所:

芝加哥期货交易所(CBOT)玉米期货周一收低, 交易商称因美国中西部天气状况有利作物生长, 且股市大跌。美股周一盘中降至两个月低点, 因投资人担心美联储计划缩减刺激措施以及中国信贷紧张可能殃及经济。农业气象学家周一表示, 美国中西部气温上升以及土壤湿度充足有助于新播种的玉米和大豆作物的生长, 提振了今年丰产的前景。

截止到6月24日, CBOT 商品交易所玉米期货指数 570.7 美分/蒲式耳, 较月初的 573.6 美分/蒲式耳, 下跌 2.9 美分/蒲式耳, 跌幅为 0.50%。

三、 热点关注**1、跨省移库消息传出, 市场供给有望增加**

近日有消息称, 为保证后期国内玉米供给, 中储粮已于近期着手跨省移库, 移库数量合计 500 万吨。东北临储玉米跨省启动, 计划向南方调运 500 万吨(其中, 吉林 150 万吨, 辽宁 60 万吨, 黑龙江 290 万吨)。

移库省份及具体数量(万吨): 北京 10, 天津 20, 河北 40, 山西 15, 上海 10, 江苏 25, 浙江 30, 安徽 10, 福建 10, 江西 50, 山东 35, 湖北 20, 湖南 40, 广东 50, 广西 25, 海南 1, 重庆 5, 四川 50, 贵州 10, 云南 10, 陕西 15, 甘肃 15, 青海 2, 宁夏 2。

此举一旦确定, 就意味着后期市场供给主体将转向国储系统。此消息对南方市场采购心理有较大影响, 产区贸易商出货将困难。市场供给或会增加。

2、猪价继续平稳震荡 养殖利润接近保本

猪价形势: 今日全国出栏瘦肉型猪均价至 14.29 元/公斤, 良杂猪 13.89 元/公斤, 较去年同期 13.73 元/公斤涨 4.1%; 猪肉价格至 23.0 元/公斤, 较去年同期 22.25 元/公斤同比涨 3.4%; 三元仔猪均价 30.9 元/公斤, 同比涨 1.4%; 母猪均价 1718 元/头, 同比降 0.6%。

养猪盈利: 全国猪料比价为 4.37:1, 猪粮比价 6.08:1, 同比-2.3%、7.6%。自繁自养出栏头均盈利至-9 元/头。

饲料成本: 全国养殖户拿到的玉米、豆粕、小麦麸、配合料零售价(元/公斤)分别为 2.31、4.32、2.06、3.27, 同比分别-3.3%、20.7%、9.6%、6.5%。

流通屠宰: 全国“肉-猪”平均价差 8.71 元/公斤, 同比为 2.2%。

观点: 今日全国猪价继续平稳震荡, 瘦肉型猪价涨至 14.29 元/公斤左右, 良杂猪保持在 13.89 元/公斤左右, 仔猪价格有所回落, 但目前仔猪价格依然偏高, 养殖户注意补栏风险。在玉米价格保持稳定, 而生猪出栏价格继续小幅上涨的情况下, 今日猪粮比价回升至 6:1 的盈亏平衡线上方。此外, 受 6 月份大豆到港量增加, 豆粕价格近期出现明显回落。虽然生猪价格继续小步上涨, 但养殖户未来依然面临能繁母猪存栏偏高、饲料成本较高、仔猪价格上涨较快的风险。随着北方农忙接近尾声, 南北方进入高温季节, 猪价回落风险依然较大。

四、 结论

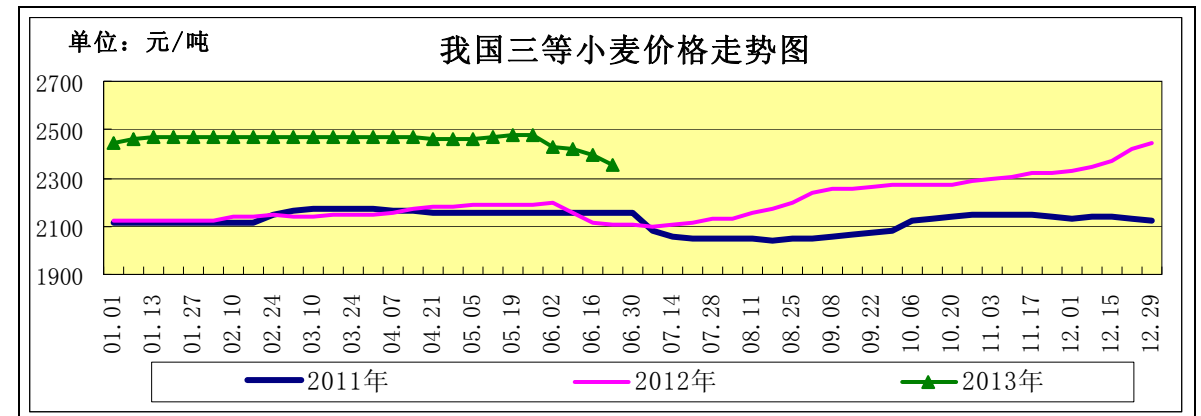
预计受新麦上市影响, 短期玉米市场价格仍将稳中偏弱。

(北京市粮食局信息中心 王婷婷)

新麦价格逐渐走高 饲用消费需求再现

——六月份第三周小麦市场分析报告

简要回顾: 本周国内新麦收获进入尾声, 小麦质量存在变数; 新麦累计收购量同比有所增加, 收购价格坚挺上涨; 市场资金仓容倾向新麦, 陈麦价格弱势回落。

一、小麦行情汇总

	6月3日	6月17日	6月24日	较上周
全国小麦价格	2429	2396	2355	-1.71%
小麦价格指数	120.31	118.67	116.64	-1.71%

(小麦价格指数以 2010 年初的 2019 元/吨为基期指数)

【普麦价格弱势运行】

截至 6 月 21 日, 河北石家庄地区陈麦入厂价为 2600 元/吨, 较上周的 2620 元/吨下降 1.52%; 山东德州地区陈麦入厂价为 2460 元/吨, 与上周持平; 河南新乡地区陈麦入厂价 2500 元/吨, 与上周持平。

【优麦价格平稳】

截至 6 月 24 日, 河北石家庄地区藁优 2018 优质小麦入厂价为 2670 元/吨, 河南新乡地区郑麦 366 入厂价为 2620 元/吨, 山东潍坊地区济南 17 三等入厂价为 2620 元/吨, 北京地区济南 17 三等入厂价 2700 元/吨, 均与上周持平。

二、面粉及副产品市场行情

本周面粉加工企业开机率依然偏低, 面粉价格平稳, 副产品受需求清淡影响价格继续回落。

面粉及副产品价格对比表

单位: 元/吨

		6月3日	6月17日	6月24日	较上周
面粉	河北石家庄	3080	3060	3060	0.00%
	山东济南	3020	3020	3020	0.00%
	河南郑州	2930	2920	2920	0.00%
次粉	河北石家庄	2150	2120	2120	0.00%
	山东济南	2190	2150	2150	0.00%
	河南郑州	2180	2150	2150	0.00%

麸皮	河北石家庄	1840	1780	1740	-2.25%
	山东济南	1840	1800	1780	-1.11%
	河南郑州	1920	1900	1860	-2.11%

三、小麦交易情况汇总

6月19日，国家临储小麦竞价交易会计划销售小麦496.13万吨，较月初的499.50万吨减少0.67%，实际成交40.87万吨，较月初的50.61万吨减少了19.24%，成交率为8.24%，较月初的10.13%减少了1.89个百分点。

其中河南分会场，2010年白麦成交均价2278元/吨，较月初的2288元/吨下降0.44%。

四、小麦期货市场情况

美国芝加哥期货交易所：本周美麦期指先扬后抑。上周三受助于技术买盘，以及对美国牲畜养殖场需求增加的希望升温，美麦期指快速上涨，随后受累于美国冬麦收割推进所带来的压力、商品市场的普遍跌势和美元走强等因素，美麦期指再度回落，箱体运行仍在继续。

截至6月24日，美麦期指693.9美分/蒲式耳，较上周的691.4美分/蒲式耳上涨0.33%。

中国郑州商品交易所：近期，强麦期货坚挺上扬。近日现货新麦市场质量出现微妙的变化，多元主体积极收购质量达标的小麦，抢抓粮源的心态拉高现货价格，从而带动期价持续攀升。

截至6月24日，郑麦期指2697元/吨，较上周的2665元/吨上涨1.20%。

五、本市富强粉市场购销清淡

近期，富强粉市场处于消费淡季，购销清淡，批零价格保持平稳。

北京市富强粉市场价格对比表

单位：元/吨

	6月3日	6月17日	6月24日	较上周
全市批发价	3240	3240	3240	0.00%
全市零售价	3960	3960	3980	0.51%
古船出厂价	3320	3320	3320	0.00%
益海出厂价	3300	3300	3300	0.00%
今麦郎出厂价	3180	3180	3180	0.00%
五得利批发价	3200	3200	3200	0.00%

六、新麦生产收购情况汇总

【新麦收割进度近九成】

农业部数据显示，截至6月22日17时，全国共收获小麦3.02亿亩，进度达88%；当前国内小麦、面粉市场价格稳中有涨。

据农业部网站6月23日消息，从农业部获悉，截至6月22日17时，全国共收获小麦3.02亿亩，麦收进度达88%，日增近4个百分点。其中，机械收获面积2.59亿亩，机收水平85.9%；日投入联合收割机23万台，日机收面积1,093万亩。目前，河南、安徽、湖北麦收已结束，江苏、陕西麦收接近尾声，山西已收获77%，山东已收获89%，河北已收获80%，北京、天津、甘肃麦收已开始。

【新麦收购进度较往年偏快】

目前主产区夏季粮油收购全面展开，收购进度明显快于上年。据统计，截至6月10日，江苏、安徽等8个小麦主产区各类粮食企业累计收购新产小麦351.1万吨，同

比增加215.7万吨。

【新麦收购行情】

从各地掌握的情况看，目前小麦产量质量均不乐观。产区部分地区小麦等级有所下降，据了解河南北部地区多以二、三等为主，河北部分地区以三、四等为主；芽麦现象在各地多有发生，主要集中在黄河以南地区，包括湖北北部小范围、江苏安徽部分地区、河南郑州以南地区、山东菏泽济宁以南地区、河北保定邢台邯郸徐水等地，还有少量小麦发生霉变。各地反映受质量制约、农户惜售等因素影响，目前很难收上达标粮，价格则上涨得很快。

收购新特点：

1、面粉企业放宽收粮标准。河北徐水某面粉厂从1.10元/斤开收，目前涨至1.14元/斤，收麦等级放宽到四等以上，预计近期还得提价收；山东东宁面粉厂最高收到1.27元/斤，河北雄县面粉厂收购价为1.16元/斤。

2、优质麦价格走高。河南优麦西农979、郑麦366收购价约1.33元/斤，新麦23收购价1.31元/斤，与去年产优麦收购价接近。

3、芽麦收购价不超过1.10元/斤，饲料企业略有收购，但据了解只有鸡鸭料里可以添加芽麦，猪饲料里不能加芽麦。

七、后期预测

目前多元主体多持抢抓粮源的心态，但用粮及贸易企业采购日趋理智，价格过高市场将缺少承接力，所以预计新麦价格还有上涨动力，但上涨空间有限。

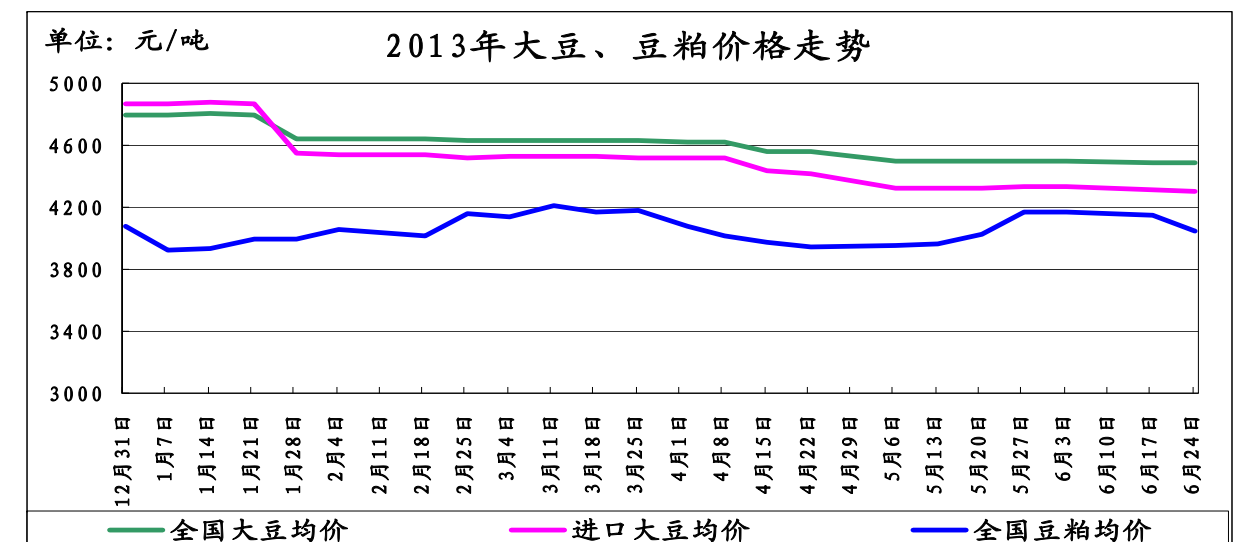
(北京市粮食局信息中心 魏婷)

国际市场利空 国内豆价震荡走低

——六月第三周油脂、油料市场分析报告

简要回顾：近日在美国大豆种植面积预期较好的影响下，CBOT豆类期价收盘下滑。我国豆类市场受交易清淡，需求不旺影响，豆类价格稳步下滑。

一、大豆、豆粕市场行情：



截止6月24日,全国大豆平均价格为4484元/吨,较上周的4487元/吨下跌3元/吨,跌幅为0.06%。

1、国产大豆市场行情:

东北产区大豆收购价格表

单位:元/吨	6月17日	6月24日	较上周
哈尔滨	4500	4480	-0.44%
佳木斯	4400	4390	-0.22%

目前产区豆类市场仍略显低迷。多数贸易商多保持观望态度,东北内陆地区油厂开工依旧偏低。

2、进口大豆市场行情:

近期我国进口大豆价格保持平稳,截止6月24日,进口大豆均价为4305元/吨,较上周的4308元/吨,下跌3元/吨,跌幅为0.06%。

6月21日,CBOT大豆市场收盘下跌,主要是美国大豆播种面积可能高于早先预期,技术抛盘活跃。截止收盘,7月合约下跌4.25美分,报收1493.25美分/蒲式耳,11月合约下跌11.50美分,报收1273.50美分/蒲式耳。

中国商务部发布的最新统计显示,中国6月进口大豆预报到港832.28万吨,这将创下月度最高水准。此前中国海关公布的数据显示,2013年5月份我国进口大豆510万吨,低于预估的565万吨,也略低于上年同期的528万吨,但较4月的398万吨大幅增长28.1%,连续第三个月环比增加。发货延误主要集中在巴西拥挤的港口,导致在今年1-5月大豆进口下降了12.2%,买家正在等待补充正在减少的库存。而6月份或将有大量的大豆到货,这或将损及压榨加工的利润,并或引发中国压榨商取消订单。

截止到2013年6月21日,我国港口上月结转库存为377万吨左右,当日港口库存为437万吨左右,目前已到港360.9万吨,本月预计到港量将达到700万吨。

(数据来源汇易网)

进口大豆在部分港口的分销价格行情走势

单位:元/吨	6月17日	6月24日	较上周
大连港口	4300	4300	0%
天津港口	4300	4300	0%
青岛港口	4350	4330	-0.45%
张家港港口	4300	4300	0%
宁波港口	4300	4300	0%
广州港口	4300	4300	0%

3、豆粕市场行情:

本周我国豆粕价格开始下滑,截止6月24日,全国豆粕平均价格为4049元/吨,较上周的4153元/吨,下跌104元/吨,跌幅为2.50%。

目前现货市场成交较为清淡,价格下跌明显,下游入市极为谨慎。国内市场,随着南美大豆开始集中到港,供应增加,但由于供应量的增加和天气炒作的利多减弱,豆粕仍存在回落风险。

二、豆油市场行情:

单位:元/吨	6月17日	6月24日	较上周
全国一级豆油均价	7477	7383	-1.25%

全国四级豆油均价	7365	7229	-1.84%
----------	------	------	--------

1、天津四级豆油价格对比表

单位:元/吨	6月17日	6月24日	较上周
天津四级豆油价格	7330	7150	-2.45%

2、进口毛豆油情况

单位:元/吨	6月17日	6月24日	较上周
巴西	8010	7736	-3.42%
阿根廷	7977	7753	-2.80%

本周我国豆油价格略有下滑,购销仍较为清淡。

近期南美大豆进口集中到港给国内油粕现货带来压力。影响油厂开工率因素除了到港外,压榨利润也是一个方面,目前,全国各地现货压榨利润仍在0-50左右。另外当前国内经济放缓,货币市场钱荒蔓延,美豆增产,全球豆类油脂长期供应宽松,均对油脂市场施加压力。

三、后期预测:

大豆:预计我国国产大豆价格多以平稳为主。

豆粕:预计豆粕价格将以震荡整理为主。

豆油:预计我国豆油多以震荡走低为主。

(北京国家粮食交易中心 张书瑜)

· 北京市场 ·

北京市成品粮油市场信息周报

根据市粮食局信息中心监测结果显示,本周(2013.6.17-2013.6.21)我市粮油市场交易清淡,货源充足,大米、面粉、食用油价格基本平稳。

北京市场粳米价格情况

单位:元/斤	上周均价	本周均价	较上周
全市批发价	2.47	2.46	-0.40%
全市零售价	2.68	2.68	0.00%
锦绣大地玉泉路	2.35	2.36	0.43%
盛华宏林	2.38	2.38	0.00%

北京市场富强粉价格情况

单位:元/斤	上周均价	本周均价	较上周
全市批发价	1.62	1.62	0.00%
全市零售价	1.98	1.99	0.51%
锦绣大地玉泉路	1.59	1.59	0.00%
盛华宏林	1.58	1.58	0.00%

北京市场 20L 桶装豆油价格情况

单位：元/桶	上周均价	本周均价	较上周
全市批发价	168.30	168.14	-0.10%
锦绣大地玉泉路	148.00	148.00	0.00%
盛华宏林	153.00	153.00	0.00%

北京市场 5L 桶装一级豆油价格情况

单位：元/桶	上周均价	本周均价	较上周
全市批发价	48.74	48.65	-0.18%
全市零售价	58.80	58.57	-0.39%
锦绣大地玉泉路	44.22	43.61	-1.38%
盛华宏林	43.72	43.72	0.00%

北京市场 5L 桶装食用调和油价格情况

单位：元/桶	上周均价	本周均价	较上周
全市批发价	62.04	62.09	0.08%
全市零售价	70.50	70.45	-0.07%
锦绣大地玉泉路	60.00	60.00	0.00%
盛华宏林	59.10	59.10	0.00%

北京市场 5L 桶装花生油价格情况

单位：元/桶	上周均价	本周均价	较上周
全市批发价	136.39	136.25	-0.10%
全市零售价	148.04	147.84	-0.14%
锦绣大地玉泉路	126.83	126.60	-0.18%
盛华宏林	130.04	127.59	-1.88%

(北京国家粮食交易中心 魏婷)

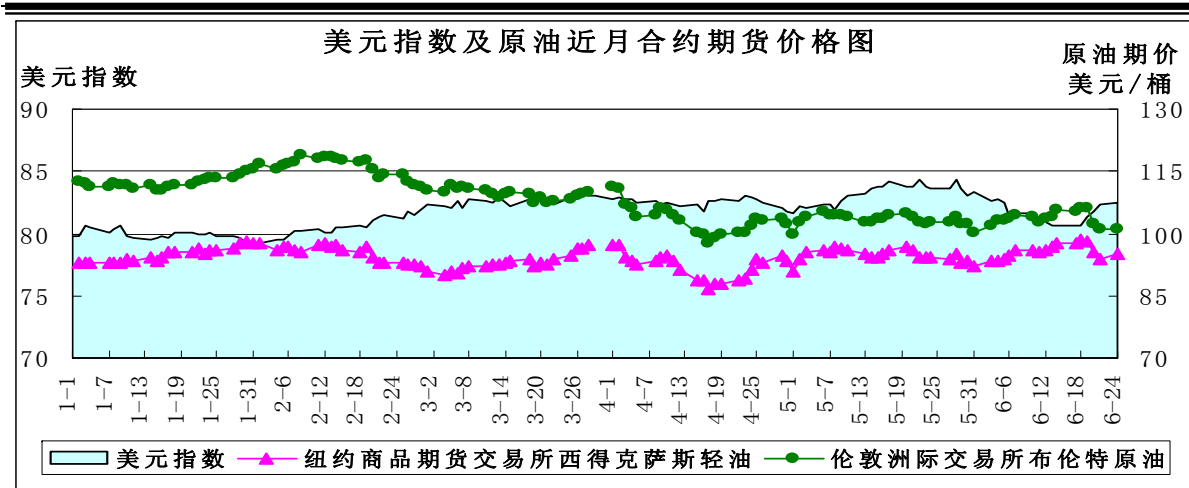
· 宏观经济 ·

市场将进入后 QE 时代 农产品成避风港

——六月第三周宏观经济分析报告

简要回顾：美联储公布 QE 退出框架，市场将逐步进入后 QE 时代，农产品因金融属性相对低较抗跌。5 月份中国原油进口量同比下跌。

一、美元指数上涨



	6月10日	6月17日	6月24日	较上周
美元指数	81.677	80.614	82.442	2.27%
美原油期价(美元/桶)	95.77	97.77	95.18	-2.65%
伦敦原油期价(美元/桶)	103.95	105.47	101.16	-4.09%

本周美元指数快速上涨。6月19日，美联储公开市场委员会会议强调，如果美国经济走势和美联储预期相符，在新增就业岗位的支持下，预计美国经济的增势稳固，美联储在今年晚些时候将逐渐减少第三轮量化宽松(QE3)规模，直至明年年中结束QE3。这是美联储首次正式提出QE3退出计划框架，也是伯南克首次明确提出7%的失业率这一QE3退出门槛，美联储发出有序退出QE3的一个明确信号。

今年4-6月份美联储曾有意或无意披露关于退出的消息，4月10日联储会议纪要提前5个小时公布，称美联储(FED)少数决策者希望在2013年中期逐步收紧资产购买规模，并在年内稍晚结束资产购买措施，即提前结束QE；在5月22日的联邦公开市场委员会会议公告中，披露政策倾向由偏松向中性的逐渐转变，这似乎都在为6月19日的公告发布做铺垫。美国经济回升也适时的为提前退出提供保证。联储官方更新他们对未来经济的展望，把2014年经济增长的预期提升到了3.25%，远远高于市场预期。

6月19日美联储会议公告发布之后，美国股市和债市都大幅度下挫，美元指数大幅度反弹，由80点位上涨至82点位。大宗商品价格齐跌，黄金白银原油期货价格暴跌。

二、美原油期价下跌

美原油库存、汽油库存增加：美国能源信息署(EIA)公布的最新数据显示，截至2013年6月14日当周，美原油商业库存为39412.1万桶，比前一周增加31.3万桶；美汽油库存为22172.8万桶，比前一周增加18.3万桶。

单位：万桶	2013-5-24	2013-5-31	2013-6-7	2013-6-14
美原油库存	39755.2	39128.5	39380.8	39412.1
美汽油库存	21916.3	21879.7	22154.5	22172.8

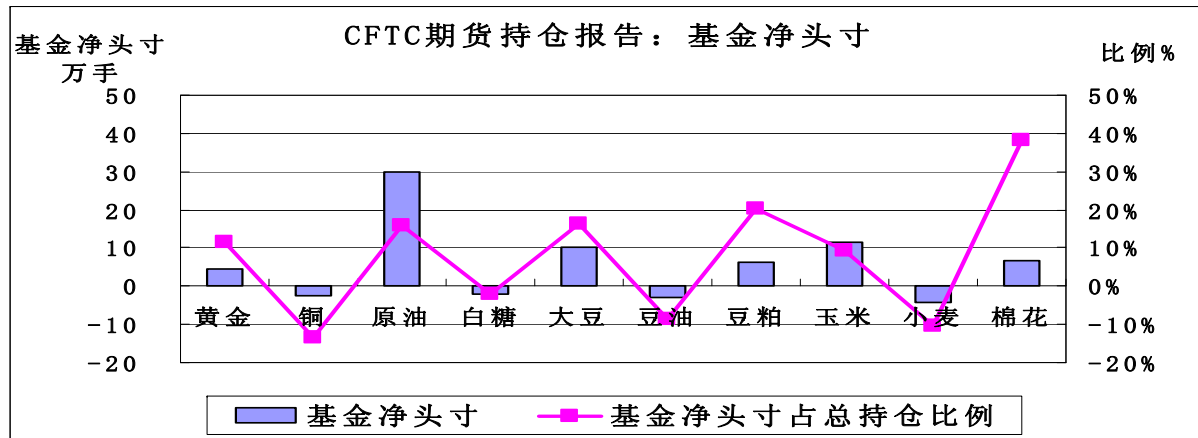
市场关注美联储动向，美元汇率忽涨忽落，国际油价跌宕起伏。前半周投资人静待6月19日美联储货币政策会议结果，国际油价先上涨至98美元/桶，政策声明发布后，油价下降至93美元。在过去几年美联储印钞刺激计划打压美元汇率，国际油价因此被推高。6月20日，美联储政策会议发布后第二个交易日，纽约商品期货交易所西得克萨斯轻油2013年7月期货结算价每桶95.4美元，比前一交易日下跌2.84美元，为2012年11月份以来最大跌幅。

美国原油进口量达到18年来同期最低，更是打压了布伦特原油期货市场。美国石油学会20日公布的数据显示，5月份美国原油日进口量791.6万桶，比去年同期低近100万桶，为18年来同期最低水平。其原因是美国原油产量增加到22年来同期最高水平。5月份美国原油日产量728.7万桶，比去年同期增加14.9%。美国原油日产量连续7个月超过700万桶。6月24日，布伦特原油期货一度跌破每桶100美元的心理价位，对美国基准原油期货溢价急剧缩窄到每桶6美元以下。

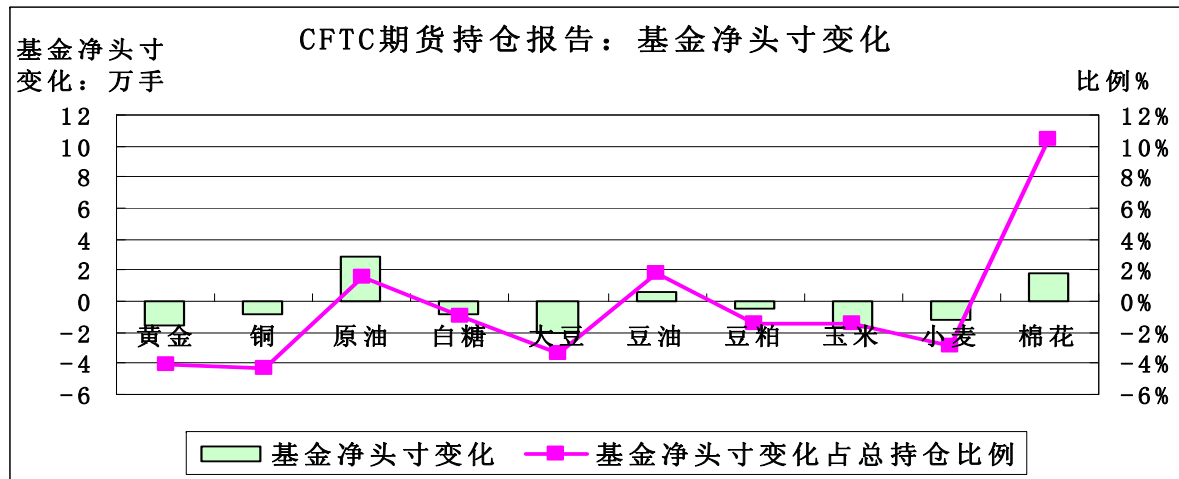
三、美国商品期货交易委员会期货持仓报告

美国商品期货交易委员会截至6月18日当周的持仓报告显示，与6月11日当周相比，总持仓增加的有7个品种：黄金增加0.87%、铜增加7.53%、原油增加2.92%、大豆增加1.43%、豆粕增加3.32%、玉米增加1.79%、小麦增加0.67%；总持仓减少的有3个品种：白糖减少1.32%、豆油减少3.29%、棉花减少5.82%。

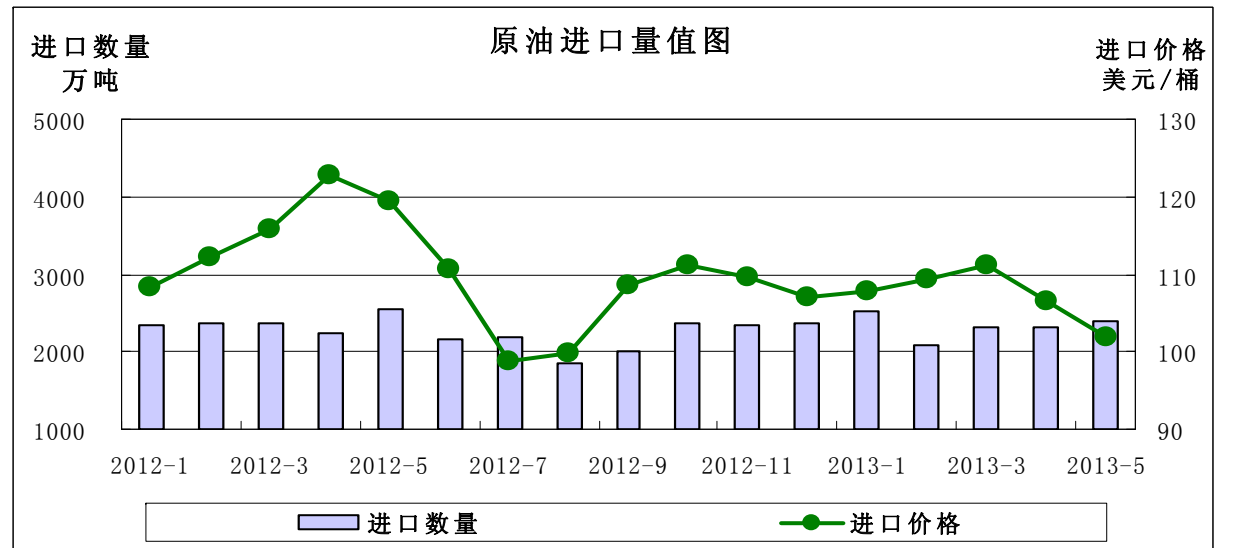
从基金总头寸来看，增加的品种有7个：黄金增加0.29%、铜增加22.37%、原油增加2.93%、豆粕增加3.82%、玉米增加0.29%、小麦增加2.28%、棉花增加5.58%；基金总头寸减少的品种有3个：白糖减少2.55%、大豆减少3.26%、豆油减少1.83%。



从基金净头寸来看，铜、白糖、豆油、小麦为基金净空头寸，其余6个品种为基金净多头寸。从基金净头寸变化来看，6月18日与6月11日当周相比，3个品种的基金净多头寸增加：原油增加1.55%、豆油增加1.81%、棉花增加10.39%；其余7个品种基金净多头寸减少：黄金减少4.06%、铜减少4.31%、白糖减少0.97%、大豆减少3.33%、豆粕减少1.49%、玉米减少1.38%、小麦减少2.94%。



四、5月份中国原油进口量同比下跌



中国海关总署数据显示，5月份中国进口原油2395万吨，相当于每日进口566万吨，比上月增长3.8%，较上年同期的2548万吨下降6%。原油进口金额约179.2亿美元，进口平均价格达到748.4美元/吨，即101.8美元/桶，比上月下跌4.5%。

2013年1-5月，我国原油进口量11600万吨，比上年同期减少2.0%，进口金额约915.3亿美元，同比减少9.1%，原油进口平均价格达到789.1美元/吨，比上年同期下跌7.3%。

5月份成品油进口量为400万吨，出口量为275万吨；中国5月份出口原油11万吨。

五、后市预测

在美国QE退出进入倒计时阶段，贵金属、有色金属等工业品依然维持弱势，农产品因金融属性相对较弱而抗跌。

(北京国家粮食交易中心 杨春懿)

· 经济新闻 ·

黄金跳水跌2% 破1250美元创33个月新低 贵金属市场在9点中国市场开盘后快速跳水，截至10点47分，纽约黄金期货下跌超2%，跌破1250美元/盎司重要支撑，创下2010年9月以来的新低，刷新创33个月新低点。纽约白银期货报18.79美元/盎司，下跌3.74%。此次金价下跌的最直接原因是美联储主席伯南克明确表态量化宽松措施将会逐步退出，美国经济复苏已经大大减弱了黄金的避险属性。美国通胀率再度降低，亚洲的黄金需求还没有完全恢复，美元又走强，在目前的宏观经济背景下，黄金已不再是避险资产。与5月下旬至6月中旬黄金和美元指数几乎同步下跌不同，6月20日开始美元指数与黄金走势开始分道扬镳，金价大跌，而美元指数却大涨。近期美元指数有可能继续反弹，后市国际金价将继续承压。

2001年来美国首超中国成为FDI最青睐国家 北京时间6月26日下午消息，据《华尔街日报》报道，咨询公司科尼尔对全球302家公司高管的最新年度调查显示，美国超

过中国成为外商直接投资最青睐的国家，为2001年来首次。在本年度科尔尼外商直接投资信心指数排名中，中国以微弱劣势屈居第二，巴西和加拿大分别为第三和第三名，去年名列第二的印度则跌至第五。科尼尔(A. T. Kearney)名誉董事长 Paul Laudicina 表示，部分投资者“从根本上再次发现了美国(的吸引力)”。Laudicina 指出，美国经济发展尽管步履蹒跚，但好过欧洲；中国的吸引力因工资上涨和人口迅速老化而微降，但仍然对外国投资者具有巨大吸引力；巴西的外商直接投资则受益于主办2014年世界杯和2016年奥运会。科尼尔的调查询问企业高管今后三年在各个国家投资的可能性，根据反馈编制指数、按照吸引力从高到低(满分为3分)对25个国家进行排名。这次调查美国得分2.09，中国2.02。接受调查的公司年销售额全都在5亿美元之上，其中大约2/3超过10亿。科尼尔自1998年开始进行外商直接投资信心指数年度调查，前五年美国居首，2002-2012年则中国稳居第一。

沪指重返1949点 创业板爆发大涨5.5% 周三沪深两市开盘涨跌不一，受工行乌龙卖单影响，指数盘初出现了较大震动，伴随着权重股集体走弱沪深指数再次出现了较大跌幅，直至尾盘时沪指才再次站上1949。全天沪深股指以弱势横盘为主，成交量与昨天相比缩水趋势明显。但创业板在短暂的低迷过后却出现了巨大幅度的暴涨，成长股及中小盘股异常活跃。央行昨日再次表态，安抚市场的信号十分明显。虽然银行股并没有马上买账，但近几天银行股超跌严重，短线反弹需求也愈加急迫。近两天可关注权重与成长股之间能否顺利实现板块轮动，对总体反弹预期不宜过高，可少量参与分批建仓。

央行昨日通过媒体继续对外表态，发布的内容除了与前一日对财新网的表态基本一致外，还透露了已经向一些金融机构提供了流动性，这进一步表明央行面对银行间资金面紧张的局面并非没有动作。央行近日集中表态，安抚市场的意图十分明显，而且这种安抚不仅仅停留在语言上，还体现到了实际操作中，并给了市场资金面会进一步回归正常的预期，这将大大缓解市场对资金面的担忧。资金价格如能顺利回落，有利于中国股市的估值修复。

北京前六月土地收入超600亿 接近去年全年 即使楼市调控政策连连收紧，但重点城市的土地市场却再度升温。截至记者发稿前，北京前6个月土地市场总计出让经营性用地86宗，土地出让收入已经达到了629.75亿，接近2012年全年的土地出让金647.92亿，而去年上半年是135.65亿。北京中原市场研究部总监张大伟预计，北京2013年全年土地出让金有望再次回到千亿元以上。今年国五条落地后，虽然北京版细则较为严格，但从全国市场看，绝大部分城市细则落地力度有限，导致了房地产市场整体依然处于高位。特别是一季度房企的销售业绩良好，资金情况处于最近几年最宽裕的时机，这使得房企在全国各地拿地的积极性都明显上涨。北京虽然限价政策非常严格，但作为首都，其本身土地稀缺，很多企业在其他市场获得资金后，对北京的土地需求也明显增加。张大伟预计，北京7月份单月土地成交总价有望突破200亿。在7月份有希望成交的14宗地块中，剔除两块招标地块，其他12块土地的起始价总额已经高达121.6亿，按照正常的溢价出让，叠加2块招标地块(2地块接近70万平方米)，预计7月土地市场成交额有望突破200亿。

联合国难民署：全球遭遇20年来最严重难民危机 联合国难民署(UNHCR)的最新报告显示，全球正遭遇20年来最严重的难民危机，而战争一直是危机缔造的“罪魁祸首”。联合国难民署最新出炉的《2012年度全球趋势报告》(The Global Trends Report 2012)指出，截至2012年底，全球难民人数激增至4520万人，为20年来之最，比2011年增长近300万人。

其中，包括1540万难民、93.7万寻求政治庇护的人群，以及2880万境内流离失所者(IDPs)。而2880万境内流离失所者的这一数字创20多年来历史新高。联合国难民事务高级专员安东尼奥·古铁雷斯(António Guterres)表示：“这一数字触目惊心，不仅反映了全球有越来越多的人正在遭受苦难，同时也体现了国际社会在避免战争、为难民提供及时援助方面存在巨大挑战。”每4秒新增一位难民报告指出，在全球，去年约有760万人逃离家园，其中，110万人沦为难民，650万人成为境内流离失所者。古铁雷斯用了一个相当形象的比喻，“也就是说，每过4.1秒，全球就新出现一位难民，或者当你每眨一眼，就有人被迫离开家园。”其中，阿富汗已成为全球最大的难民输出国。目前，阿富汗已连续32年保持这一地位。报告提供的数据显示，全球每4位难民中，就有一位来自阿富汗，95%的阿富汗难民居住在邻国巴基斯坦或者伊朗。而饱受战乱之苦的非洲国家索马里继阿富汗之后，位列难民输出国第二。紧随其后的则是伊拉克和叙利亚。

· 本周推荐 ·

关注三夏：北方冬麦区天气总体利于夏收夏种

预计未来三天北方麦收区大部以晴到多云天气为主，总体利于夏收夏种，京津冀麦收区多阵性降水，不利麦收。江苏北部以晴到多云天气为主，利于一季稻栽插。

一、夏收夏种进展

目前，山东半岛、河北东北部、北京大部、天津北部、山西中部、甘肃陇东大部和陇南东北部、新疆南疆北部和北疆部分冬小麦处于成熟收获期；甘肃陇中、新疆北部大部仍处于灌浆乳熟期。

夏收进度：据农业部门统计，截至6月24日全国冬小麦收获九成三，其中陕西麦收基本结束，山东、山西收获过九成半，河北过九成，北京近七成，天津近四成，甘肃东部、新疆中部正在收获。

夏种进度：安徽一季稻栽插基本结束，江苏栽插过八成半。河北、山东夏玉米播种约九成，山西播种八成半，甘肃东部、新疆南部夏玉米正处于播种期。

二、6月26-28日夏收夏种天气展望

北方麦收区大部以晴到多云天气为主，总体利于夏收夏种。预计未来3天，西北、华北中北部、黄淮东部以晴到多云天气为主，利于冬小麦收割晾晒；26-27日河北东北部有小雨，28日北京、天津、河北北部等地有中到大雨，对小麦收晒不利。但上述大部地区土壤墒情适宜，利于夏玉米、夏大豆等作物播种出苗。

江苏北部以晴到多云天气为主，利于一季稻栽插。预计未来3天，江苏北部以晴到多云天气为主，利于一季稻栽插；江苏南部有中到大雨、局地暴雨，部分尚未移栽的一季稻栽插作业将受到影响。

三、农业生产建议

1、北方尚未完成夏收夏种的地区应抓紧抢收抢种，确保小麦颗粒归仓和夏播作物适时播种；夏播作物已出苗的地区应注意查苗补苗，确保苗齐、苗全。

2、江苏北部应抓住晴好天气，及时栽插一季稻；南部各地宜在大雨之后栽插一季稻，以防大雨不利秧苗扎根；已播栽地区要加强田间管理，及时清沟排水。

(来源：中国兴农网)

• 价格信息 •

国内稻米现货价格

单位: 元/吨

地区	等级	价格类型	涨跌	2013/6/26	2013/6/25	2013/6/24	2013/6/21	2013/6/20
早籼稻收购及出库价		01/						
湖南长沙	中 等	收购价	-	2,520	2,520	2,520	2,520	2,580
江西九江	中 等	收购价	-	2,540	2,540	2,540	2,540	2,580
中晚籼稻收购及出库价		02/						
湖南长沙	中 等	出库价	-	2,580	2,580	2,580	2,580	2,600
江西九江	中 等	出库价	-	2,560	2,560	2,560	2,560	2,560
粳稻收购及出库价		03/						
龙江佳木斯	中 等	出库价	-	2,920	2,920	2,920	2,920	2,920
龙江哈尔滨	中 等	出库价	-	3,100	3,100	3,100	3,100	3,100
江苏南京	中 等	出库价	-	2,880	2,880	2,880	2,880	2,880
江苏苏州	中 等	出库价	-	2,860	2,860	2,860	2,860	2,860
安徽合肥	中 等	出库价	-	2,820	2,820	2,820	2,820	2,820
安徽巢湖	中 等	出库价	-	2,820	2,820	2,820	2,820	2,820
吉林长春	中 等	出库价	-	3,180	3,180	3,180	3,180	3,180
辽宁盘锦	中 等	出库价	-	3,220	3,220	3,220	3,220	3,220
早籼米批发及出厂价		04/						
江西九江	中 等	出厂价	-	3,680	3,680	3,680	3,680	3,680
湖南长沙	中 等	出厂价	-	3,740	3,740	3,740	3,740	3,780
晚籼米批发及出厂价		05/						
湖南长沙	标 一	出厂价	-	3,820	3,820	3,820	3,820	3,840
江西九江	标 一	出厂价	-	3,740	3,740	3,740	3,740	3,740
粳米批发及出厂价		06/						
佳木斯	普通粳米	出厂价	-	4,020	4,020	4,000	4,000	4,000
哈尔滨	普通粳米	出厂价	-	4,300	4,300	4,300	4,300	4,300
吉林长春	普通粳米	出厂价	-	4,300	4,300	4,300	4,300	4,300
江苏南京	普通粳米	出厂价	-	3,980	3,980	3,980	3,980	3,980
江苏苏州	普通粳米	出厂价	-	3,960	3,960	3,960	3,960	3,960
安徽合肥	普通粳米	出厂价	-	3,880	3,880	3,880	3,880	3,880
安徽巢湖	普通粳米	出厂价	-	3,880	3,880	3,880	3,880	3,880
北 京	普通粳米	批发价	-	4,760	4,760	4,760	4,760	4,760
上 海	优质江苏	批发价	-	4,500	4,500	4,500	4,500	4,500
进口大米报价		07/						
泰 国	5%破碎率	FOB	-	539	539	539	539	532
越 南	5%破碎率	FOB	-	365	365	365	365	370
巴基斯坦	5%破碎率	FOB	-	445	445	445	445	445
美国美湾	4-5%破碎	FOB	-	650	650	650	650	650

国内小麦现货价格

单位: 元/吨

地 区	价格形式	涨跌	2013-6-26	2013-6-25	2013-6-24	2013-6-21	2013-6-20
普通小麦价格							
单位:元/吨							
北京地区	进厂价格	-	2,600	2,600	2,600	2,600	2,600
河北石家庄	出库价格	-	2,560	2,560	2,560	2,560	2,560
河北衡水	出库价格	-	2,550	2,550	2,550	2,550	2,550
河北邯郸	出库价格	-	2,540	2,540	2,540	2,540	2,540
山西太原	出库价格	-	2,440	2,440	2,440	2,440	2,440
山西运城	出库价格	-	2,440	2,440	2,440	2,440	2,440
山东德州	出库价格	-	2,560	2,560	2,560	2,560	2,560
山东济南	出库价格	-	2,540	2,540	2,540	2,540	2,540
山东潍坊	出库价格	-	2,580	2,580	2,580	2,580	2,580
山东菏泽	出库价格	-	2,520	2,520	2,520	2,520	2,520
河南安阳	出库价格	-	2,540	2,540	2,540	2,540	2,540
河南郑州	出库价格	-	2,460	2,460	2,460	2,460	2,460
河南漯河	出库价格	-	2,460	2,460	2,460	2,460	2,460
农户出售价格							
单位:元/吨							
河北石家庄	出售价格	-	2,420	2,420	2,420	2,400	2,400
河北衡水	出售价格	-	2,400	2,400	2,400	2,360	2,360
河北邯郸	出售价格	-	2,420	2,420	2,420	2,400	2,400
山东德州	出售价格	-	2,400	2,400	2,400	2,400	2,380
山东济南	出售价格	-	2,400	2,400	2,400	2,360	2,360
山东潍坊	出售价格	-	2,400	2,400	2,400	2,400	2,400
山东菏泽	出售价格	-	2,420	2,420	2,420	2,400	2,380
河南新乡	出售价格	-	2,300	2,300	2,300	2,300	2,300
河南郑州	出售价格	-	2,320	2,320	2,320	2,280	2,280
河南周口	出售价格	-	2,360	2,360	2,360	2,320	2,320
普通小麦进厂价							
单位:元/吨							
河北石家庄	进厂价格	-	2,500	2,500	2,500	2,600	2,600
河北衡水	进厂价格	-	2,500	2,500	2,480	2,580	2,580
河北邯郸	进厂价格	-	2,500	2,500	2,500	2,560	2,560
山东德州	进厂价格	20	2,460	2,440	2,440	2,460	2,460
山东济南	进厂价格	-	2,480	2,480	2,480	2,520	2,520
山东菏泽	进厂价格	-	2,490	2,490	2,490	2,500	2,500
河南新乡	进厂价格	20	2,440	2,420	2,420	2,500	2,500
河南郑州	进厂价格	-	2,420	2,420	2,420	2,480	2,480
河南周口	进厂价格	-	2,400	2,400	2,400	2,450	2,450
江苏徐州	进厂价格	-	2,360	2,360	2,360	2,400	2,400
安徽宿州	进厂价格	-	2,320	2,320	2,320	2,400	2,400
藁优 2018 优质小							
单位:元/吨							

天津地区	进厂价格	-	2,700	2,700	2,700	2,700	2,700
河北石家庄	进厂价格	-	2,670	2,670	2,670	2,670	2,670
河北衡水	进厂价格	-	2,650	2,650	2,650	2,650	2,650
河南新乡	进厂价格	-	2,620	2,620	2,620	2,620	2,620
山东菏泽	进厂价格	-	2,620	2,620	2,620	2,620	2,620
郑麦366 优质小麦		单位:元/吨					
天津地区	进厂价格	-	2,700	2,700	2,700	2,700	2,700
山东菏泽	进厂价格	-	2,620	2,620	2,620	2,620	2,620
河南郑州	进厂价格	-	2,620	2,620	2,620	2,620	2,620
河南新乡	进厂价格	-	2,620	2,620	2,620	2,620	2,620
河南濮阳	进厂价格	-	2,620	2,620	2,620	2,620	2,620
河南安阳	进厂价格	-	2,620	2,620	2,620	2,620	2,620
济南17 优质小麦		单位:元/吨					
北京地区	进厂价格	-	2,700	2,700	2,700	2,700	2,700
山东菏泽	进厂价格	-	2,620	2,620	2,620	2,620	2,620
山东潍坊	进厂价格	-	2,620	2,620	2,620	2,620	2,620

国内玉米现货价格

单位:元/吨

省份及地区	价格类型	涨跌	2013-6-26	2013-6-25	2013-6-24	2013-6-21	2013-6-20
2012年玉米出库价格							
黑龙江佳木斯	出库价格	-	2,070	2,070	2,070	2,070	2,070
黑龙江哈尔滨	出库价格	-	2,150	2,150	2,150	2,150	2,150
黑齐齐哈尔	出库价格	-	2,110	2,110	2,110	2,110	2,110
吉林长春	出库价格	-	2,250	2,250	2,250	2,250	2,250
吉林松原	出库价格	-	2,230	2,230	2,220	2,210	2,210
吉林白城	出库价格	-	2,210	2,210	2,210	2,200	2,200
吉林吉林	出库价格	-	2,240	2,240	2,240	2,240	2,240
吉林四平	出库价格	-	2,260	2,260	2,250	2,250	2,250
内蒙通辽	出库价格	-	2,240	2,240	2,240	2,240	2,240
内蒙古赤峰	出库价格	-	2,230	2,230	2,220	2,220	2,220
辽宁铁岭	出库价格	-	2,240	2,240	2,240	2,240	2,240
辽宁沈阳	出库价格	-	2,250	2,250	2,250	2,250	2,250
辽宁鞍山	出库价格	-	2,240	2,240	2,240	2,240	2,240
辽宁大连	平仓价格	-	2,380	2,380	2,380	2,380	2,380
辽宁锦州	平仓价格	-	2,360	2,360	2,360	2,360	2,360
辽宁营口	平仓价格	-	2,370	2,370	2,370	2,370	2,370
河北秦皇岛	平仓价格	20	2,320	2,300	2,280	2,280	2,280

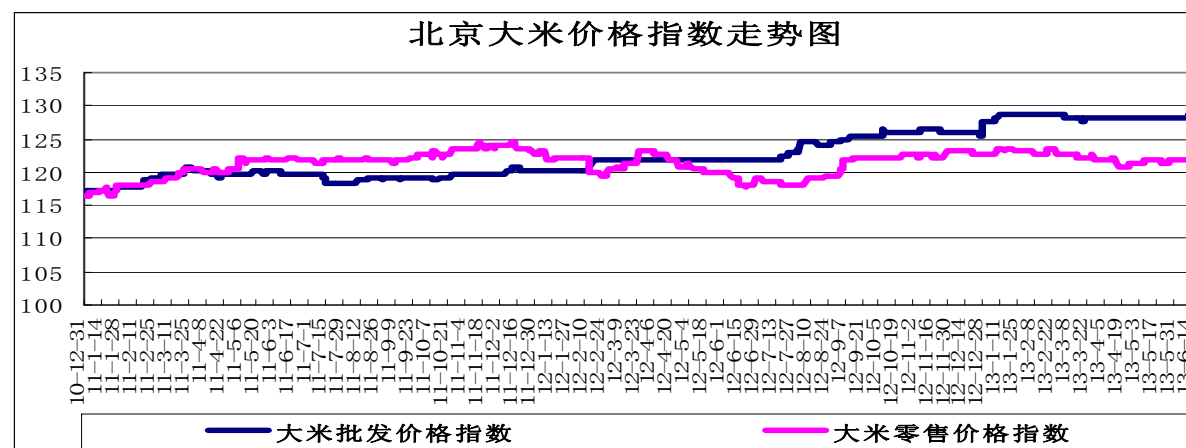
国标三等玉米进厂价格							
黑龙江绥化	进厂价格	-	2,090	2,090	2,090	2,090	2,090
吉林长春	进厂价格	-	2,230	2,230	2,230	2,230	2,230
吉林松原	进厂价格	-	2,200	2,200	2,180	2,180	2,180
吉林四平	进厂价格	-	2,230	2,230	2,230	2,230	2,230
内蒙通辽	进厂价格	-	2,200	2,200	2,200	2,200	2,200
辽宁铁岭	进厂价格	-	2,220	2,220	2,200	2,200	2,200
辽宁沈阳	进厂价格	-	2,220	2,220	2,200	2,200	2,200
河北秦皇岛	进厂价格	-	2,220	2,220	2,200	2,200	2,200
河北石家庄	进厂价格	-	2,220	2,220	2,200	2,200	2,200
河北邯郸	进厂价格	10	2,210	2,200	2,200	2,200	2,200
山西忻州	进厂价格	-	2,190	2,190	2,180	2,180	2,180
山西运城	进厂价格	-	2,220	2,220	2,200	2,200	2,200
山东青岛	进厂价格	20	2,340	2,320	2,300	2,280	2,280
山东潍坊	进厂价格	20	2,390	2,370	2,370	2,350	2,340
山东德州	进厂价格	10	2,290	2,280	2,280	2,260	2,260
山东济南	进厂价格	10	2,330	2,320	2,320	2,300	2,300
山东济宁	进厂价格	10	2,330	2,320	2,320	2,300	2,300
山东菏泽	进厂价格	10	2,330	2,320	2,320	2,300	2,300
山东枣庄	进厂价格	20	2,380	2,360	2,340	2,320	2,320
河南安阳	进厂价格	10	2,270	2,260	2,260	2,260	2,260
河南郑州	进厂价格	20	2,300	2,280	2,260	2,260	2,260
河南商丘	进厂价格	10	2,270	2,260	2,260	2,260	2,260
河南周口	进厂价格	10	2,280	2,270	2,270	2,270	2,270
河南驻马店	进厂价格	20	2,260	2,240	2,240	2,240	2,240
江苏徐州	进厂价格	-	2,320	2,320	2,300	2,280	2,280
江苏连云港	进厂价格	-	2,400	2,400	2,380	2,360	2,360
安徽蚌埠	进厂价格	-	2,230	2,230	2,230	2,230	2,230
陕西渭南	站台价格	-	2,230	2,230	2,220	2,220	2,220
陕西汉中	站台价格	-	2,230	2,230	2,220	2,220	2,220
京津地区	进厂价格	-	2,360	2,360	2,340	2,340	2,340

国内豆油现货价格

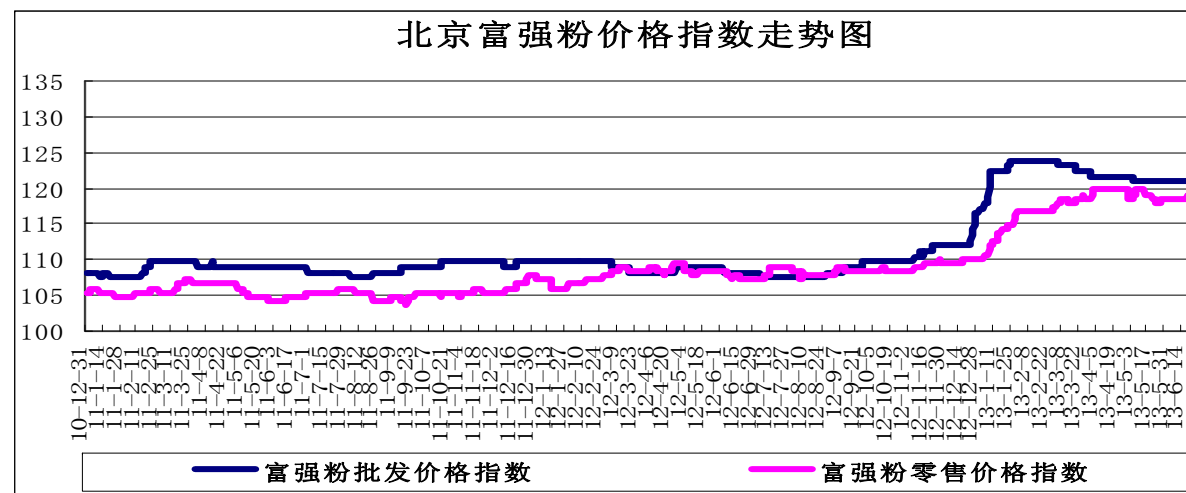
单位：元/吨

省份及地区	价格类型	涨跌	2013-6-26	2013-6-25	2013-6-24	2013-6-21	2013-6-20
进口豆油							
天津天津港	交货价格	-50	7,150	7,200	7,200	7,300	7,350
山东青岛港	交货价格	-50	7,100	7,150	7,150	7,250	7,300
江苏张家港	交货价格	-50	7,100	7,150	7,150	7,250	7,300
上海上海港	交货价格	-50	7,150	7,200	7,200	7,300	7,350
浙江宁波港	交货价格	-50	7,150	7,200	7,200	7,300	7,350
广东黄埔港	交货价格	-50	6,900	6,950	6,950	7,050	7,050
国标四级豆油							
黑龙江佳木斯	出厂价格	-50	7,600	7,650	7,650	7,750	7,750
黑龙江齐齐哈尔	出厂价格	-50	7,650	7,700	7,700	7,800	7,800
黑龙江哈尔滨	出厂价格	-50	7,700	7,750	7,750	7,850	7,850
吉林长春	出厂价格	-50	7,700	7,750	7,750	7,850	7,850
辽宁大连	出厂价格	-100	7,300	7,400	7,400	7,450	7,450
河北秦皇岛	出厂价格	-	7,300	7,300	7,300	7,450	7,500
京津地区	出厂价格	-	7,200	7,200	7,200	7,250	7,350
河北霸州	出厂价格	-	7,250	7,250	7,250	7,300	7,400
山东博兴	出厂价格	-	7,150	7,150	7,200	7,300	7,350
山东日照	出厂价格	-	7,100	7,100	7,150	7,250	7,300
河南周口	出厂价格	-	7,300	7,300	7,350	7,400	7,500
江苏张家港	出厂价格	-	7,200	7,200	7,250	7,300	7,350
浙江宁波	出厂价格	-	7,350	7,350	7,400	7,450	7,450
广东东莞	出厂价格	-	7,000	7,000	7,050	7,100	7,100
广东湛江	出厂价格	-	6,950	6,950	7,000	7,050	7,050
散装一级豆油							
黑龙江哈尔滨	出厂价格	-50	7,800	7,850	7,850	7,950	7,950
吉林长春	出厂价格	-50	7,800	7,850	7,850	7,950	7,950
辽宁大连	出厂价格	-100	7,450	7,550	7,550	7,600	7,600
河北秦皇岛	出厂价格	-	7,450	7,450	7,450	7,600	7,650
京津地区	出厂价格	-	7,350	7,350	7,350	7,400	7,500
河北霸州	出厂价格	-	7,400	7,400	7,400	7,450	7,550
山东博兴	出厂价格	-	7,300	7,300	7,350	7,450	7,500
山东日照	出厂价格	-	7,250	7,250	7,300	7,400	7,450
河南周口	出厂价格	-	7,450	7,450	7,500	7,550	7,650
江苏张家港	出厂价格	-	7,350	7,350	7,400	7,450	7,500
浙江宁波	出厂价格	-	7,500	7,500	7,550	7,600	7,600
广东湛江	出厂价格	-	7,100	7,100	7,150	7,200	7,200
广西防城	出厂价格	-	7,100	7,100	7,150	7,200	7,250

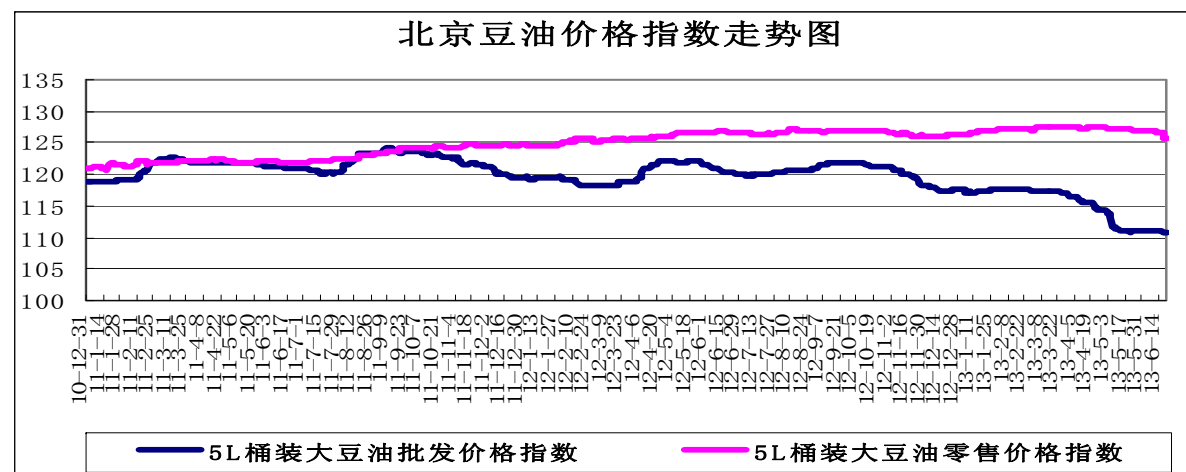
北京市场粮油价格指数图（截至2013年6月21日）



（注：指数以2010年1月4日为100计算）



（注：指数以2010年1月4日为100计算）



（注：指数以2010年1月4日为100计算）