

www.bjgrain.cn

北京国家粮食交易中心

信息部: 63569770  
交易部: 63564598  
财务部: 63565040  
工程部: 63565375

地址: 北京市西城区广安门南街60号荣宁园5号楼  
邮编: 100054  
传真: 63569003



北京国家粮食交易中心



www.bjgrain.cn

www.bjgrain.cn



www.bjgrain.cn

北京国家粮食交易中心



China and Foreign Countries  
Grain and Oil Information



中外粮  
油信息



北京市粮食局信息中心  
北京国家粮食交易中心

奉献绿色鲜品 关爱生命健康



北大荒米鲜天下

黑龙江省北大荒米业有限公司是按照推进农业产业化经营战略组建的国有控股企业，为黑龙江北大荒农业股份有限公司（股票代码：600598）全资子公司。公司注册资本5.1亿元人民币，拥有国际领先的制米生产线60余条，集聚300多万吨稻谷产业加工规模，延伸了“大米、米糠、稻壳”产业链条，公司生产的“北大荒”系列大米成为绿色食品、有机食品、中国名牌产品，“北大荒”商标也成为中国驰名商标。

公司充分依托基地、规模、品牌三大优势，通过实施“产业化经营、专业化发展、集团化运作、国际化牵动”战略，建立了全国性的营销网络及顺畅安全、均衡供货的物流通道，产品远销到世界40多个国家和地区。目前，公司产品市场占有率、出口量、品牌知名度均居行业前列，成为国内最具有规模的专业稻米加工制造商。

公司地址：黑龙江省哈尔滨市南岗区长江路207号

全国销售电话：400 0086 999

网址：<http://www.china-bdh.com>

北京北大荒米业有限公司

电话：010-61726144

北大荒®  
BEIDAHUANG

中国驰名商标



黑龙江省北大荒米业有限公司

HEILONGJIANG BEIDAHUANG RICE INDUSTRY CO.,LTD.



古船

古船相伴 健康永远

中国名牌产品  
中国驰名商标



北京古船食品有限公司

北京市西城区广安门内大街316号

邮编 Zip: 100053

电话 Tel: 010-88215656

<http://www.guchuan.com.cn>



为健康的每一天



# 中外粮油信息

北京市粮油市场零售价格表

2013年7月3日

单位：元/斤、元/5升

品种	零售价格			
	最高价	最低价	平均价格	比上期%
标一粳米	3.50	1.88	2.68	0.00%
富强粉	2.48	1.54	2.00	0.50%
5升装大豆色拉油	66.26	48.36	58.18	-0.41%
5升装调和油	76.80	64.80	70.37	0.00%
5升装花生油	159.90	131.80	147.56	-0.12%

北京粮油市场批发价格表

2013年7月3日

单位：元/斤、元/5升

批发市场	标一粳米	富强粉	20升装豆油	5升装豆油	5升装调和油	5升装花生油
北京大洋路农副产品批发市场	2.30	1.60	175.00	49.11	62.40	137.00
盛华宏林粮油批发市场	2.38	1.58	150.00	43.28	58.40	126.60
东苇路坤江综合市场	2.50	1.68	-	55.08	-	145.50
锦绣大地玉泉路粮油批发市场	2.36	1.59	148.00	42.72	60.00	126.60
农产品中央粮油批发市场	2.35	1.64	-	47.29	64.84	141.70
新发地农产品批发市场	2.41	1.56	150.00	45.63	61.00	132.21
怀柔下元农副产品批发市场	2.60	1.60	185.00	55.61	64.70	128.10
南华批发市场	2.64	1.62	185.00	54.56	65.70	137.95
双峪农副产品批发市场	2.40	1.70	-	50.71	-	-
密云华远市场	2.46	1.64	185.00	55.00	65.00	140.00
平谷批发市场	2.40	1.62	-	49.26	65.00	150.00
顺义石门农副产品批发市场	2.47	1.63	164.00	46.10	62.10	133.18
八里桥粮食批发市场	2.61	1.59	-	42.83	59.30	131.34
城北回龙观商品交易市场	2.40	1.59	160.00	43.80	59.60	133.00
昌平水屯农副产品批发市场	2.50	1.62	161.00	44.67	59.40	132.00
日上批发市场	2.54	1.69	-	45.83	61.25	140.00
全市本期平均价	2.46	1.62	166.30	48.22	62.05	135.68
上期平均价	2.46	1.62	167.50	48.51	62.10	136.40
比上期%	0.00%	0.00%	-0.72%	-0.60%	-0.08%	-0.53%

## 目 录

### •本市专稿•

季节性消费淡季，玉米市场震荡整理.....1

新麦价格趋稳 收购进度放缓.....3

国际市场不给力 国内豆市持续低迷.....5

稻米市场购销清淡 东北局地遭遇暴雨.....7

### •北京市场•

北京市成品粮油市场信息周报.....9

北京地区杂粮行情：绿豆不涨价 小米价走高.....10

### •宏观经济•

美农季度库存报告 库存下降面积调高.....12

### •经济新闻•

多数鲜活农产品批发价格有所回落.....14

### •本周推荐•

粮食进入“净进口”时代 挑战中国粮食安全.....16

泰决定维持原稻米收购价格.....17

### •价格信息•

国内稻米现货价格.....18

国内小麦现货价格.....19

国内玉米现货价格.....20

国内豆油现货价格.....21

北京市场粮油价格指数图（截至2013年6月28日）.....22

周 刊

2013年第22期

7月4日出版

准印证号码：

(Z) 2665-981672

## · 本市专稿 ·

## 季节性消费淡季，玉米市场震荡整理

——六月份玉米市场分析报告

## 简要回顾：

本月，玉米市场整体稳中有涨。东北主产区粮源所剩无几，部分贸易商对后市仍持一定的看好心理，收购价格继续走强；华北深加工企业受粮源减少以及小麦收购影响，市场流通货源减少，玉米收购价格继续上涨；港口仍存在好粮难求的局面，价格有所走强。

## 一、玉米全国平均价格

截止到7月1日，玉米全国平均价格为2417元/吨，较6月初的2393元/吨，上涨24元，涨幅为1.00%。

东北地区玉米价格：

长春地区玉米入厂价格为2250元/吨，较6月初的2240元/吨，上涨10元，涨幅为0.45%；哈尔滨地区玉米入厂价格为2180元/吨，较6月初持平；沈阳地区玉米入厂价格为2330元/吨，较6月初的2260元/吨，较6月初的上涨70元，涨幅为0.31%。

华北地区玉米价格：

石家庄饲料厂家玉米进厂价格为2300元/吨，较6月初的2210元/吨，上涨90元，涨幅为4.07%；青岛玉米饲料厂家收购价格为2350元/吨，较6月初的2320元/吨，上涨30元，涨幅为2.17%；郑州新玉米进厂价格为2360元，较6月初的2340元/吨，上涨20元，涨幅为0.85%。

港口地区玉米价格：

大连港口地区玉米价格为2380元/吨，与6月初持平相比持平；蛇口港玉米报价为2440元/吨，较6月初的2470元/吨，下跌30元，跌幅为1.21%。

北京地区玉米价格：北京重点饲料厂价格收购价格2240元/吨，日收购量300吨左右。（以上价格均为国产二等玉米价格）

## 深加工企业收购价格

企业名称	6月3日	7月1日	涨/跌幅
长春大成	2200	2240	1.82%
松原赛力事达	2220	2220	0
公主岭黄龙	2220	2220	0
榆树中粮	2170	2170	0
公主岭中粮生化	2200	2240	1.82%
黑龙江华润	2080	2080	0
黑龙江青冈龙凤	2070	2100	1.45%
山东西王淀粉	2250	2210	-1.78%
河北宁晋建民	2180	2180	0

七月将至，国内玉米酒精消费转淡，本周酒精市场价格维持低位平稳，DDGS 报价受豆粕价格下行拖累，涨势稍有回落，短期价格较坚挺。宏观经济环境不佳，食用酒精

及工业酒精消费低迷，7月份生产企业停产检修数量预计将增加。本周中国酒精企业平均开工率在41%水平，周比降1%，东北地区企业开工率基本维持正常，国内酒企整体开工率低位暂稳，亏损持续。7-8月份大豆将集中到港，国内压榨企业开工率有望增加，近月豆粕价格下行风险加大。反观国内酒精企业开工率处于低位，且夏季停工限产行为增多，一定程度上冲抵利空消息，降幅空间料将有限。玉米酒精产量也将随之下滑，短期价格或维持底部震荡，上涨时机仍未到来。

## 二、国内外期货市场

大连商品交易所：

连玉米受美联储暗示或将于2014年提前结束QE政策的拖累，商品市场普跌，期价受周边市场影响走低，跌破前期震荡区间下沿。且东北临储玉米开始跨省移库，在抛储成交价格以及成交率不能确定的情况下，对玉米市场短暂利空。

截止到7月2日，大连商品交易所玉米期货指数2376元/吨，较6月初的2422元/吨，下跌46元/吨，跌幅为1.90%。

CBOT 玉米期货交易所：

本月，CBOT 玉米期指明显下跌，美国中西部天气状况有利作物生长，且股市大跌，投资人担心美联储计划缩减刺激措施以及中国信贷紧张可能殃及经济。目前美玉米近月合约期价仍处于牛皮震荡行情，由于现货供应不足，下跌趋势并不明显，而远月合约由于播种结束上涨动能趋弱。在本周五农业部公布6月种植和季度库存报告前，市场进行头寸调整。预计2013年美国玉米播种面积为9,531.3万英亩，低于农业部3月时预期的9,728.2万英亩，但仍为69年来第二大播种面积。美国玉米库存为28.45亿蒲式耳，为16年来同期最低库存水平，低于上年同期的31.48亿蒲式耳。

截止到7月2日，CBOT 商品交易所玉米期货指数530.9美分/蒲式耳，较月初的600.4美分/蒲式耳，下跌69.5美分/蒲式耳，跌幅为11.58%。

## 三、 热点关注

## 1、玉米跨省移库和拍卖对后期市场将形成一定的制约

近期，跨省移库玉米的拍卖传言，对市场产生了一定的影响作用，今年临储在东北收购量超3000万吨，今年新粮上市初期地趴粮一直成为玉米市场的担忧，市场优质玉米难求，而后期为了保护农民利益，政策面放低了对收购粮源的质量要求，因此后期轮换的质量问题也令人担忧。从价格上看，临储收购黑龙江三等玉米执行2100元/吨入库价，若后期顺价拍卖，各环节费用相加后至北方港口成本应在2420-2430元/吨左右，较当前平仓价高出50-60元/吨，反而对玉米价格形成利多。或许这就是消息传出后并未对期货和现货玉米价格形成制约的原因，目前产地玉米价格依旧保持坚挺，局部小幅上行。

## 2、畜禽补栏增加，玉米存在刚性需求

每年的4-5月份为仔猪传统补栏季节，但是受禽流感疫情影响，加之猪价低迷，补栏时间被迫推迟1-2个月。5月下旬开始，配合猪价上涨，仔猪补栏增加，仔猪价格也出现明显上涨，南方部分地区1000多元的仔猪销售情况良好，对优质玉米存在刚性需求，且随着采食量增加，玉米需求持续放大。

经过4月份禽流感的洗礼，国内肉鸡存栏将至较低水平，且补栏情况极为不佳。6月初，随着疫情消退，以及活禽交易恢复，终端需求拉动禽肉价格出现上涨。各地政府相继出台政策扶持禽类养殖业恢复，给予补贴以及其他优惠政策，当前补栏有序进行，饲料需求量逐渐恢复。

## 四、结论

短期内，季节性消费需求淡季仍将继续作用于玉米市场，估计短期消费低迷局面仍难有缓解，玉米价格仍将在此价位继续震荡整理。

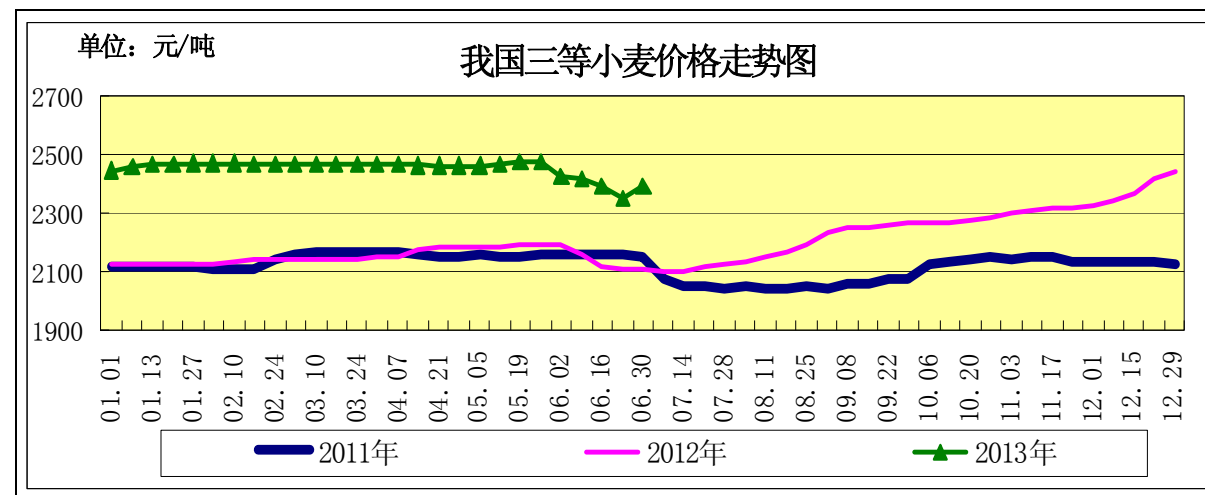
(北京市粮食局信息中心 王婷婷)

## 新麦价格趋稳 收购进度放缓

——六月份小麦市场分析报告

**简要回顾：**本月新麦收购全面展开，农户惜售企业抢收，收购量增价涨；面粉副产品淡季疲软，期货行情外跌内涨；临储小麦成交稳定，河南12年小麦迟未投放。

## 一、小麦行情汇总



	6月3日	6月24日	7月1日	较上月初
全国小麦价格	2429	2355	2394	-1.44%
小麦价格指数	120.31	116.64	118.57	-1.44%

(小麦价格指数以2010年初的2019元/吨为基期指数)

## 【新麦收割工作告捷】

截至6月27日，全国已收获冬小麦3.22亿亩，超过应收面积的94%；全国共投入联合收割机54万台，完成小麦机收面积2.88亿亩。至此，安徽、河南、江苏、山东、陕西、山西、河北等小麦主产区的机收工作相继告捷，全国大规模小麦跨区机收会战基本结束。

## 【新麦收购进度明显加快】

目前主产区夏季粮油收购渐入高峰，收购进度较前期明显加快。据统计，截至6月15日，江苏、安徽等10个小麦主产区各类粮食企业累计收购新产小麦731.3万吨，同比增加391.1万吨。相比之下，上年截至6月20日，已启动《预案》的地区累计收购最低收购价小麦155.49万吨，其中，江苏77.52万吨、安徽62.45万吨、河南9.30万吨、湖北6.22万吨。

## 【新麦收购特点】

## 1、收购进度放缓，价格趋稳

目前产区新麦价格处于较高水平，品质较好的小麦大部分已收购到手，各类收购主

体观望心理不断增强，客观和主观层面收购进度均逐渐放慢，收购价格也趋于稳定。

## 2、跨省贸易等现象日益增多

据了解，安徽部分地区不完善粒达标小麦北运之后比较受欢迎，一些贸易商在安徽江苏等地择优收购，然后向豫东和鲁南出售。河北有些企业也反映打算从河南山东等省采购小麦。

## 【2012年产优麦价格平稳】

截至7月1日，河北石家庄地区藁优2018优质小麦入厂价为2670元/吨，河南新乡地区郑麦366入厂价为2620元/吨，山东潍坊地区济南17三等入厂价为2620元/吨，北京地区济南17三等入厂价2700元/吨，均与上月初持平。

## 二、面粉及副产品市场行情

本月处于面粉消费淡季，面粉加工企业开机率低，面粉价格疲软，副产品价格持续回落。

## 面粉及副产品价格对比表

		单位：元/吨			
		6月3日	6月24日	7月1日	较上周
面粉	河北石家庄	3080	3060	3060	-0.65%
	山东济南	3020	3020	3000	-0.66%
	河南郑州	2930	2920	2920	-0.34%
次粉	河北石家庄	2150	2120	2120	-1.40%
	山东济南	2190	2150	2150	-1.83%
	河南郑州	2180	2150	2150	-1.38%
麸皮	河北石家庄	1840	1740	1740	-5.43%
	山东济南	1840	1780	1780	-3.26%
	河南郑州	1920	1860	1840	-4.17%

## 三、小麦交易情况汇总

6月份共举办三次国家临储小麦竞价交易会，累积成交量141万吨。周平均计划量498.25万吨，较上月的501.43万吨减少0.63%；周平均成交量47.04万吨，较上月的52.06万吨减少9.64%；周平均成交率9.44%，较上月的10.38%减少个百分点。

## 四、小麦期货市场情况

**美国芝加哥期货交易所：**本月美麦期指震荡下跌，CBOT小麦期货近日连跌八个交易日，创下去年6月来最低水准。截至7月1日，美麦期指662.4美分/蒲式耳，较上月初的719美分/蒲式耳下跌7.87%。持仓量从六月初的40万手缩减到35万手。

近日快速下跌主要源自供应压力。近期各方报告显示美国收割继续，产量强劲，且全球供应充足。国际谷物理事会(IGC)将2013/14年度全球小麦产量预估上调100万吨，至6.83亿吨。

**中国郑州商品交易所：**本月，强麦期货坚挺上扬，截至7月1日，郑麦期指2732元/吨，较上月初的2587上涨5.60%。本月期货持仓量低位回升，从6月初的5万余手增至目前8万余手。

随着6月份新麦上市，收购价格高开高走，且产区多地爆出产量、质量上出现的问题，市场多元收购主体对后市看好，积极抢收，推高了现货乃至期货价格。

## 五、本市富强粉市场购销清淡

近期，富强粉市场处于消费淡季，购销清淡，批零价格保持平稳。

北京市富强粉市场价格对比表

单位：元/吨

	6月3日	6月24日	7月1日	较上月初
全市批发价	3240	3240	3240	0.00%
全市零售价	3960	3980	3980	0.51%
古船出厂价	3320	3320	3320	0.00%
益海出厂价	3300	3300	3300	0.00%
今麦郎出厂价	3180	3180	3180	0.00%
五得利批发价	3200	3200	3200	0.00%

## 六、后期预测

从当前形势看，优质粮源多数已经被收购主体抓到手中，后期优质粮源有限，收购进度将逐渐放缓；品质较差的小麦价格本来就略低，加之麦农急于出手、用粮企业采购意愿减弱，预计价格将有所下滑；另外今年跨省贸易将较多，区域间流动性增强，南方部分地区小麦价格将日益走高，地区间价差将逐渐缩小。

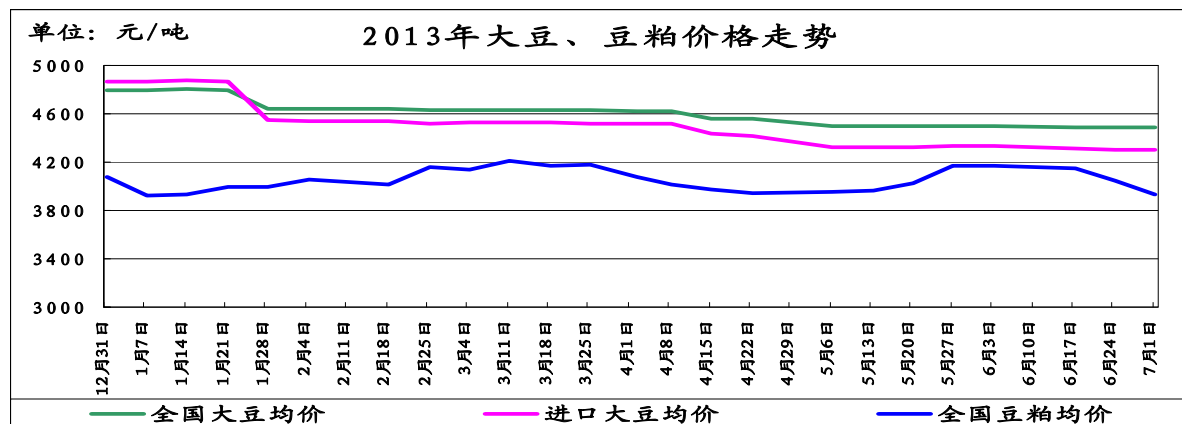
(北京市粮食局信息中心 魏婷)

## 国际市场不给力 国内豆市持续低迷

——六月份油脂、油料市场分析报告

简要回顾：本月在美国种植面积低于预期的影响下，CBOT 豆类期价收盘涨跌互现。我国豆类市场受交易清淡，需求不旺影响，豆类价格稳步下滑。

## 一、大豆、豆粕市场行情：



截止7月1日，全国大豆平均价格为4483元/吨，较月初的4499元/吨下跌16元/吨，跌幅为0.35%。

## 1、国产大豆市场行情：

东北产区大豆收购价格表

单位：元/吨	6月初	6月末	较月初
哈尔滨	4550	4480	-1.53%
佳木斯	4460	4390	-1.56%

进入六月份黑龙江产区大豆仍略显低迷。多数贸易商多保持观望态度，油用豆货源偏紧，优质豆价格相对抗跌，产区多数油厂继续处于停产阶段。

## 2、进口大豆市场行情：

近期我国进口大豆价格保持平稳，截止7月1日，进口大豆均价为4300元/吨，较上周的4330元/吨，下跌30元/吨，跌幅为0.69%。

6月28日，CBOT大豆市场收盘涨跌互现，美国农业部最新报告中将今年大豆播种面积数据提高至创纪录的7770万英亩，比上年增长1%，略低于前期预测，但大豆播种面积增加已成事实。天气方面，美国农业部称，大豆播种工作受到寒冷多雨天气的制约，不过六月份上半月期间天气条件改善，也使得许多地区大豆播种进度加快。截止收盘，7月合约上涨16美分，报收1564.50美分/蒲式耳，11月合约下跌23.25美分，报收1252美分/蒲式耳。

截止到2013年6月28日，我国港口上月结转库存为377万吨左右，当日港口库存为492万吨左右，目前已到港518.1万吨，本月预计到港量将达到700万吨。

(数据来源汇易网)

进口大豆在部分港口的分销价格行情走势

单位：元/吨	6月初	6月末	较月初
大连港口	4300	4300	0%
天津港口	4300	4300	0%
青岛港口	4480	4300	-4.01%
张家港港口	4300	4300	0%
宁波港口	4300	4300	0%
广州港口	4300	4300	0%

## 3、豆粕市场行情：

本月我国豆粕价格持续下滑，截止7月1日，全国豆粕平均价格为3934元/吨，较六月初的4167元/吨，下跌233元/吨，跌幅为5.59%。

近期，USDA公布了截止6月1日当季农产品季度库存和种植面积报告，虽然显示出新年度大豆面积增加，丰收预期显著，但陈季库存供应紧张却也进一步加剧。在当下国内生猪、家禽等养殖业稳步恢复阶段，库存较低的饲料企业存在豆粕等饲料原料的备货需求。同时，随着预售合同的执行，豆粕的供应增幅较为缓慢，在新季大豆收割上市之前，豆粕仍将呈现近强远弱格局。

## 二、豆油市场行情：

单位：元/吨	6月初	6月末	较月初
全国一级豆油均价	7575	7283	-1.25%
全国四级豆油均价	7462	7156	-4.10%

## 1、天津四级豆油价格对比表

单位：元/吨	6月初	6月末	较月初
天津四级豆油价格	7450	7100	-4.69%

## 2、进口毛豆油情况

单位：元/吨	6月初	6月末	较月初
巴西	8008	7513	-6.18%
阿根廷	7975	7379	-7.47%

本月我国豆油价格略有下滑，购销仍较为清淡。

近期豆油现货价格跟盘继续下挫，华东华南跌幅最大。油脂市场仍缺乏基本面消息提振，国内外期价创新低继续压制价格。宏观前景不确定亦令市场继续承压。对后市的看空和周边走势不稳定令现货市场继续观望为主。后期进口豆大量到港、豆油消费季节性低迷、库存维持高位继续压制价格，油厂出库仍缓慢等将继续令现货市场价格承压。

三、后期预测：

大豆：预计我国国产大豆价格多以平稳为主。

豆粕：预计豆粕价格将以震荡整理为主。

豆油：预计我国豆油多以震荡走低为主。

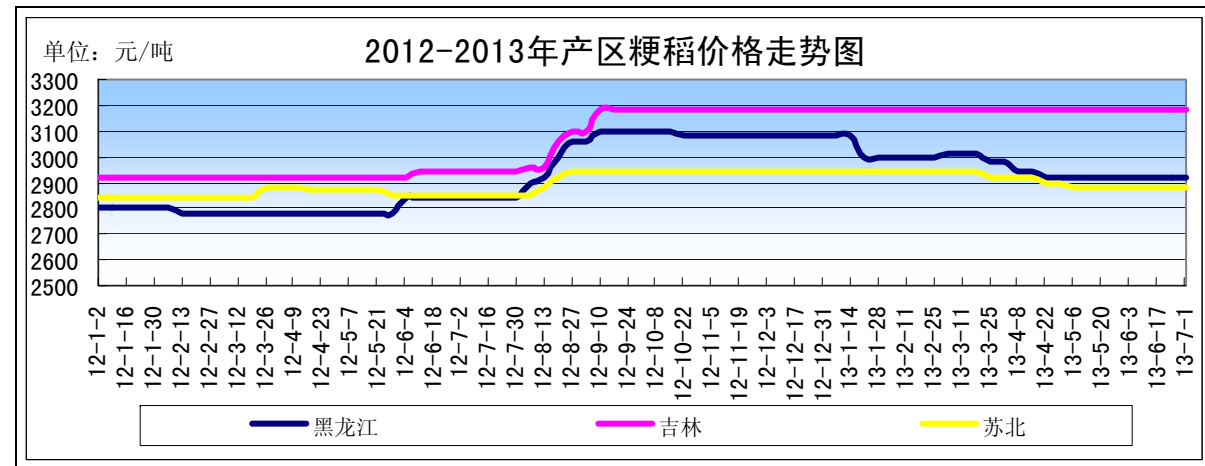
(北京国家粮食交易中心 张书瑜)

### 稻米市场购销清淡 东北局地遭遇暴雨

——六月份稻米市场分析报告

**简要回顾：**6月，国内稻米消费整体处于淡季，稻米价格基本保持稳定；南方稻米市场受诸多因素影响整体低迷；我国进口大米增幅降低，但其影响仍将持续；黑龙江五常等地遭遇暴雨，水稻生产存在影响。

#### 一、国内粳稻市场行情



单位：元/吨	6月3日	7月1日	较6月初
黑龙江	2920	2920	0%
吉林	3180	3180	0%
江苏	2880	2880	0%

**东北地区：**6月，东北地区粳稻价格整体较为稳定，购销清淡。受终端市场处于消费淡季影响，东北地区加工企业观望气氛较为浓厚，企业采购愿望较低，粳稻购销数量较为有限。目前市场流通粮源进一步下降，但同时粳稻也进入了储备轮出期，吉林省将于7月5日轮出省级储备粳稻7.5万吨，预计将从一定程度上解决供应问题。

另有报道称，受南方需求低迷影响，黑龙江省自2012年10月-2013年5月通过铁路出省的大米数量（不含稻谷）减少约13%左右，降至285.3万吨，其中2013年4月、5月份出省数量分别仅为19.3和17.6万吨。

7月1日，黑龙江省政府防汛抗旱指挥部办公室公布消息称，受冷空气影响，哈尔滨、齐齐哈尔、大庆、七台河等地近日发生了一次范围广、强度大的降雨过程。6月28日8时至7月1日8时，黑龙江省共发生暴雨101站次，五常、尚志、海林等地部分地区降雨量超过100毫米。由于连续强降雨，拉林河、牡丹江等江河支流发生洪水，其中拉林河支流牯牛河四平山站洪峰水位95.02米，超警戒水位0.22米，出现7年一遇洪水。牡丹江支流海浪河长汀子站洪峰水位96.6米，超警戒水位0.1米，发生4年一遇洪水。初步统计，80多个村屯、约50万亩农田受灾。海林市城区及6个乡镇、72个村屯受灾，冲毁桥涵37处，耕地受灾面积4.8万亩；五常市农田受灾面积43.46万亩，6处拦河坝、27处涵闸、4座桥水毁；尚志市珍珠山乡4个村受灾，农田受灾面积4701亩，冲毁木耳1500万袋。此次降雨对牡丹江周边、五常市等水稻主要生产地区产生了一定影响。具体情况还需要进一步观察。

截止到7月1日，黑龙江省佳木斯地区中等粳稻出库价为2920元/吨，哈尔滨地区中等粳稻出库价为3100元/吨，吉林长春地区中等粳稻出库价为3180元/吨，辽宁盘锦地区中等粳稻出库价为3220元/吨，均较6月初持平。

**南方地区：**6月，南方地区粳稻价格基本平稳，部分地区略有波动。目前南方地区市场流通粳稻数量已经较少，但受需求清淡影响，价格上涨还不明显。一旦后期需求恢复，价格可能逐步回暖。

截止到7月1日，江苏南京地区中等粳稻出库价为2880元/吨，苏州地区中等粳稻出库价为2860元/吨，安徽合肥地区中等粳稻出库价为2820元/吨，均较6月初持平。

#### 二、国内籼稻市场行情

6月，国内籼稻价格整体稳中偏弱，市场仍受到需求清淡、进口冲击等因素影响。

进入7月，全国春播作物陆续进入产量形成的关键阶段。中央气象台预测，7月1日-7月7日一周，江南、华南东部和北部将出现4~7天高温，易造成早稻灌浆缩短、晚稻秧苗灼伤。受第6号热带风暴“温比亚”影响，广东中南部、广西东部、海南中北部有大雨或暴雨，部分地区农业生产将受影响。

#### 主产区籼稻价格行情表

单位：元/吨

单位：元/吨	品种	6月3日	7月1日	较6月初
安徽	早籼稻	2660	2640	-0.75%
	中晚籼稻	2580	2530	-1.94%
江西	早籼稻	2600	2560	-1.54%
	中晚籼稻	2600	2560	-1.54%

#### 三、国内粳米市场行情

#### 产销区粳米价格行情表

单位：元/吨

地点	价格类型	6月3日	7月1日	较6月初
黑龙江	出厂价	4000	4020	0.005%
吉林	出厂价	4300	4300	0%
安徽	出厂价	3880	3880	0%
江苏	出厂价	3980	3980	0%
北京	批发价	4920	4920	0%
	零售价	5360	5360	0%

## 1、产区粳米生产情况

6月，国内粳米出厂价格基本平稳。东北地区粳米外销数量有限，加工企业开工积极性不高；南方地区加工企业受到“镉超标大米”影响开工率低位运行。

截止到7月1日，黑龙江省佳木斯地区普通粳米出厂价为4020元/吨，较6月初上涨20元/吨；哈尔滨地区普通粳米出厂价为4300元/吨，吉林长春地区普通粳米出厂价为4300元/吨，江苏南京地区普通粳米出厂价为3980元/吨，安徽合肥地区普通粳米出厂价为3880元/吨，均较6月初持平。

## 2、北京市场大米销售情况

6月，北京市大米批发、零售价格基本保持平稳。批发市场交易清淡，商户表示面临产区出厂价提高压力，但受销量制约，不敢贸然提价，或仅能以较小幅度提价。

截止到7月1日，锦绣大地玉泉路粮油批发市场大米批发平均价为4720元/吨，较6月初上涨20元/吨；盛华宏林粮油批发市场大米批发平均价为4760元/吨，较6月初持平；城北回龙观商品交易市场大米批发平均价为4800元/吨，较6月初持平。

## 四、五月大米进口数量同比减少

根据海关数据显示，2013年5月份，中国进口大米16.1万吨，同比减少26.7万吨，减幅62.44%；1-5月累计进口大米115.4万吨，同比增加18.8万吨，增幅19.47%。进口大米来源仍以低价越南、巴基斯坦大米为主，泰国大米进口数量没有明显增加。

从目前情况来看，中国大米进口增速已经开始降低，但从国际大米供需形势及价格来看，进口低价大米在短期内仍将影响国内市场。近期为粮油消费的传统淡季，随着第三季度起大米市场的复苏，中国进口大米数量仍可能恢复。

## 五、后期预测

国内稻米市场逐步进入消费淡季，预计短期内稻米价格将以平稳为主。南方地区购销低迷仍将较长时间持续，新季早稻价格利空偏多。

(北京国家粮食交易中心 程汲)

## · 北京市场 ·

## 北京市成品粮油市场信息周报

根据市粮食局信息中心监测结果显示，本周(2013.6.24-2013.6.28)我市粮油市场交易清淡，货源充足，大米、面粉、食用油价格基本平稳。

## 北京市场粳米价格情况

单位：元/斤	上周均价	本周均价	较上周
全市批发价	2.46	2.46	0.00%
全市零售价	2.68	2.68	0.00%
锦绣大地玉泉路	2.36	2.36	0.00%
盛华宏林	2.38	2.38	0.00%

## 北京市场富强粉价格情况

单位：元/斤	上周均价	本周均价	较上周
全市批发价	1.62	1.62	0.00%
全市零售价	1.99	1.99	0.00%
锦绣大地玉泉路	1.59	1.59	0.00%
盛华宏林	1.58	1.58	0.00%

## 北京市场20L桶装豆油价格情况

单位：元/桶	上周均价	本周均价	较上周
全市批发价	168.14	167.60	-0.32%
锦绣大地玉泉路	148.00	148.00	0.00%
盛华宏林	153.00	151.20	-1.18%

## 北京市场5L桶装一级豆油价格情况

单位：元/桶	上周均价	本周均价	较上周
全市批发价	48.65	48.53	-0.25%
全市零售价	58.57	58.42	-0.26%
锦绣大地玉泉路	43.61	43.61	0.00%
盛华宏林	43.72	43.46	-0.59%

## 北京市场5L桶装食用调和油价格情况

单位：元/桶	上周均价	本周均价	较上周
全市批发价	62.09	62.13	0.06%
全市零售价	70.45	70.37	-0.11%
锦绣大地玉泉路	60.00	60.00	0.00%
盛华宏林	59.10	58.68	-0.71%

## 北京市场5L桶装花生油价格情况

单位：元/桶	上周均价	本周均价	较上周
全市批发价	136.25	136.38	0.10%
全市零售价	147.84	147.73	-0.07%
锦绣大地玉泉路	126.60	126.60	0.00%
盛华宏林	127.59	127.00	-0.46%

(北京国家粮食交易中心 魏婷)

## 北京地区杂粮行情：绿豆不涨价 小米价走高

日前从北京地区专业粮油批发市场大地玉泉路市场获悉，近一个月以来，大部分杂粮品种批发价格平稳运行，个别品种价格上涨。值得关注的绿豆和小米：今年夏季绿豆

## · 宏观经济 ·

价格却表现冷淡，往年季节性反弹行情并未出现；名不见经转的小米市场今年以来却是一路高歌，持续小幅上涨。

**旺季不旺 绿豆市场表现清淡**

炎炎夏日，消暑的绿豆进入一年中的销售旺季，然而受降雨天气多、终端需求弱的拖累，往年随着气温升高绿豆价格跟涨的季节性规律并未出现。近一段时间以来，全国大部分地区出现明显性降水，使得南方粮商前往主产区采购绿豆的热情下降。从北京地区来看，近日的持续性阴雨天气进一步抑制了终端消费。在销售不畅的情形下，今年绿豆市场呈现出了旺季不“旺”的景象。目前，市场上绿豆平均批发价格为每公斤 7.70 元，较上月持平。此外，据批发商介绍今年绿豆销售形势明显低于往年同期水平，这一点也可以从其“身价”上表现出来：当前绿豆价格较去年同期每公斤仅仅上涨了 3 毛钱。大地玉泉路市场信息部负责人介绍，通过与主产区粮商及销区批发商进行沟通，普遍反映截止目前绿豆的销售形势依然未恢复到往年水平，普遍对后市行情走势持谨慎乐观态度，即后期或有季节性反弹，但反弹的空间较为有限。

**供应减少 小米行情一路飘红**

自去年下半年以来，北京市场上小米批发价格一直呈缓慢、持续攀升的态势，进入 6 月份后上涨的势头有所加快。大地玉泉路市场监测数据显示，与上月相比，东北小米平均批发价格为每公斤 6.60 元，上涨 0.85 元，涨幅 14.78%；山东小米平均批发价格为每公斤 6.55 元，上涨 0.65 元，涨幅 11.02%；山西小米平均批发价格为每公斤 7.40 元，上涨 0.75 元，涨幅 11.28%；内蒙古小米平均批发价格为每公斤 6.60 元，上涨 0.85 元，涨幅 14.78%。在“身价”陡升的情形下，由于小米并非主食消费品种，近期销量出现了小幅下滑。大地玉泉路市场信息部负责人分析认为，由于去年农民种植小米的积极性不高，种植面积减少、产量下降导致供给能力减弱，主产区粮贩及粮商收购相对困难，从而奠定了今年小米行情攀升的基调。此外，当前正值“青黄不接”时期，且距离今年产新小米上市还有近三个月的时间，预计短期内小米批发价格以稳为主，或有小幅上调。此外，值得关注的是小宗杂粮品种——高粱米的价格。同样是受到主产区种植意愿下降，产量减少的影响，近期高粱米价格上涨相对来说较为明显。目前，高粱米平均批发价格为每公斤 5.30 元，较上月同期上涨 0.20 元，涨幅 3.92%，较年初上涨 1.60 元，涨幅 43.24%。由于高粱米属于杂粮中的小宗品种，其市场份额及销量都很小，因此对整个杂粮市场行情影响甚微。

**季节因素 花生米价止跌反弹**

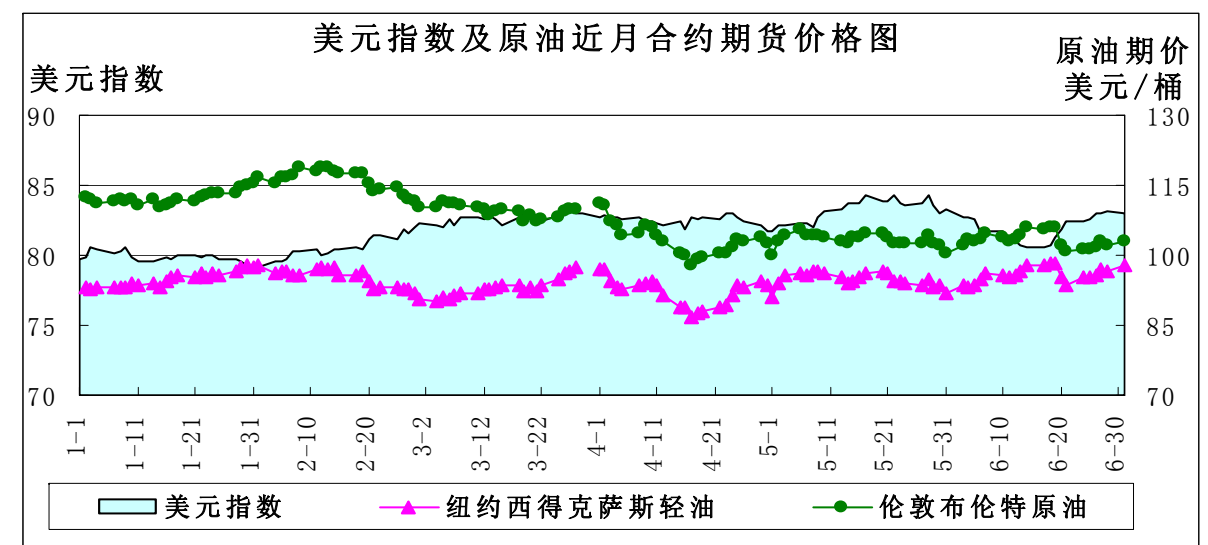
自去年新花生上市以来，花生米市场行情一路走低。与去年同期相比，花生米平均批发价格降幅高达近三成，可以说“花你钱”的风光已然消失。在跌跌不休的情形之下，近日北京市场花生米批发价格出现了小幅反弹。大地玉泉路市场信息部监测数据显示，目前花生米平均批发价格为每公斤 9.90 元，较上周上涨 0.40 元，涨幅 4.21%。花生米价格止跌反弹的主要原因有两个方面：一是经过近 9 个多月的消耗后，花生米供应量不断减少，“青黄不接”时期加上上月山东、河北等小麦主产区农民忙于麦收，无暇售粮，从而为花生米价格反弹创造条件。不过，随着气温不断升高，花生米不易储存，粮商及批发商出售意愿增加。综合来看，花生米市场弱势运行的格局仍将持续，后期在供应不断减少的推动下或有小幅反弹。

(北京锦绣大地玉泉路粮油批发市场)

**美农季度库存报告 库存下降面积调高**

——6 月份宏观经济分析报告

**简要回顾：**6 月 19 日美联储做出提前退出政策，美元处于上升通道。原油期货在消费旺季保持强势。美国农业部发布谷物旧作季度库存报告及新作种植面积报告，预估美玉米、美大豆旧作季度库存被调低，而美大豆、美玉米新作种植面积被调高，盘面呈现近强远弱回落。

**一、美元指数上涨**

	6月3日	6月17日	7月1日	较上月初
美元指数	82.659	80.614	83.005	0.42%
美原油期货价(美元/桶)	93.45	97.77	97.99	4.86%
伦敦原油期货价(美元/桶)	102.06	105.47	103	0.92%

6 月份美元指数以 19 日作为一个分界点，前半月美元指数围绕美国经济复苏不及预期，退出货币宽松政策尚待时日等因素，一路由 82 点位下跌至 80 点位。

6 月 19 日后，美联储主席伯南克做出退出 QE 的暗示以来，美元指数不断上涨，股市、债市和大宗商品市场出现大幅动荡，并促使一些美联储官员发表安抚市场的言论，以期淡化市场对美联储即将结束量化宽松政策的预期。6 月 27 日纽约联储主席杜德利 (William Dudley)、美联储理事鲍威尔 (Jerome Powell)、亚特兰大联储主席洛克哈特 (Dennis Lockhart) 也按捺不住先后出面表态，在 QE 的态度上表现出很高的相似性，即淡化货币刺激政策行将结束的观点。

尽管美联储官员言论对美元涨势构成一定打压，但鉴于美国本周方面发布的包括房市、耐用品订单和消费者信心等方面的数据表现稳固，美元受到良好支撑快速上涨。

**二、美原油期货价下跌**

**美原油库存、汽油库存增加：**美国能源信息署 (EIA) 公布的最新数据显示，截至 2013 年 6 月 21 日当周，美原油商业库存为 39413.9 万桶，比前一周增加 1.8 万桶；美

汽油库存为 22538.1 万桶，比前一周增加 365.3 万桶。

单位: 万桶	2013-5-31	2013-6-7	2013-6-14	2013-6-21
美原油库存	39128.5	39380.8	39412.1	39413.9
美汽油库存	21879.7	22154.5	22172.8	22538.1

6月第四周，加拿大到美国原油受阻，迅速推高油价。据美国能源信息署最新数据，今年3月份美国从加拿大进口原油日均251.8万桶，占美国原油进口总量的三分之一，而美国原油进口量约占炼油厂加工量的一半，每天进口原油700多万桶，因而加拿大到美国的原油管道至关重要，从而提振原油期货市。且全球央行官员纷纷表态试图平息投资者对于央行将提前收紧货币政策的担忧，6月24日-28日，国际油价连续四天上涨。布伦特原油期货对西得克萨斯轻质原油期货溢价缩窄到每桶5.6美元，为2011年1月以来最窄。

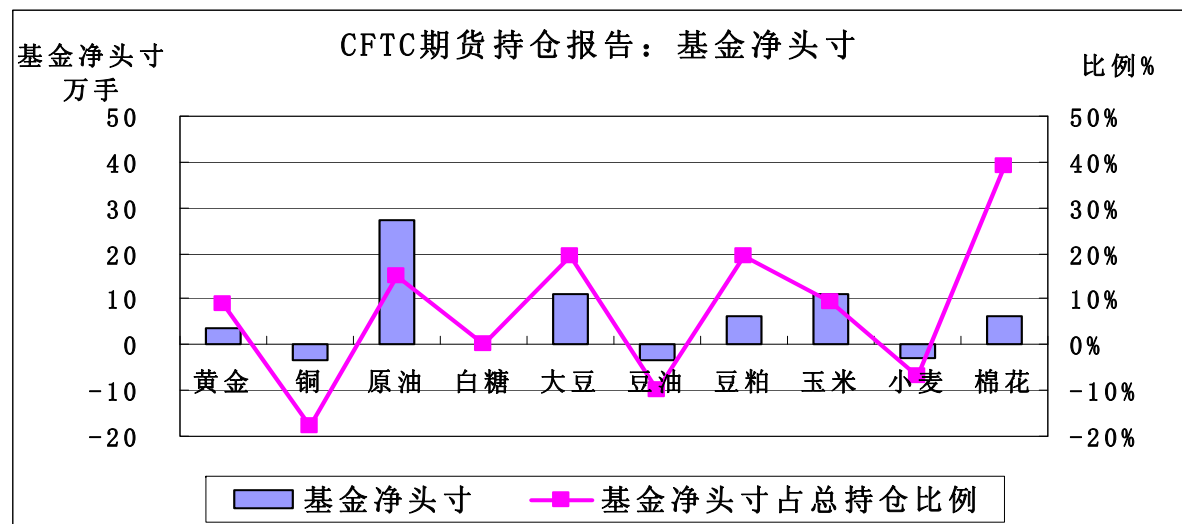
6月国际油价整体呈现先扬后抑的走势，在消费旺季的提振下油价在本月中上旬连续上行并达到16个月以来新高。虽然机构纷纷下调能源需求增长预期均令油价走势承压，但地缘政治因素不断升级以及传统消费旺季的到来改善了需求增长预期，油价连续上涨。纽约油价从月初的93美元上涨至6月19日的98美元，伦敦油价从月初的102美元上涨至6月19日的106美元。

但6月19日美联储议息会议后，美联储将逐步缩小QE规模成为油价回调导火索，短暂下跌后受消费旺季需求增加及地缘政治因素影响，油价重拾升势。

### 三、美国商品期货交易委员会期货持仓报告

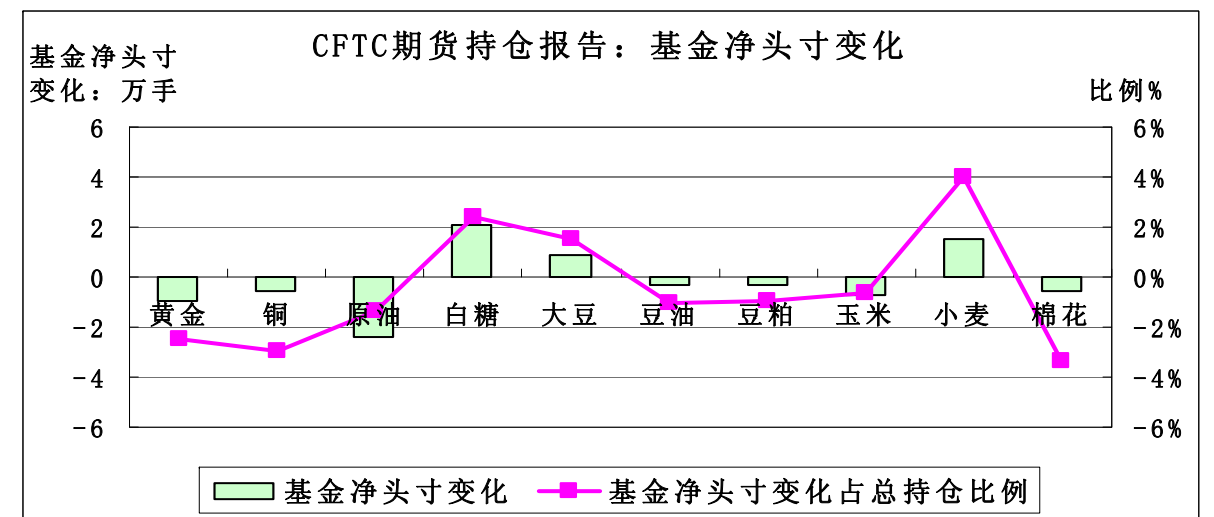
美国商品期货交易委员会截至6月25日当周的持仓报告显示，与6月18日当周相比，总持仓增加的有2个品种：黄金增加3.59%、豆粕增加0.36%；总持仓减少的有8个品种：铜减少8.28%、原油减少3.19%、白糖减少5.78%、大豆减少9.49%、豆油减少4.35%、玉米减少6.76%、小麦减少7.69%、棉花减少10.77%。

从基金总头寸来看，增加的品种有3个：黄金增加2.00%、铜增加2.76%、玉米增加1.15%；基金总头寸减少的品种有7个：原油减少4.50%、白糖减少8.17%、大豆减少9.34%、豆油减少4.28%、豆粕减少0.46%、小麦减少4.92%、棉花减少8.78%。



从基金净头寸来看，铜、豆油、小麦为基金净空头寸，其余7个品种为基金净多头寸。从基金净头寸变化来看，6月25日与6月18日当周相比，3个品种的基金净多头寸增加：白糖增加2.37%、大豆增加1.49%、小麦增加4.01%；其余7个品种基金净多

头寸减少：黄金减少2.44%、铜减少2.94%、原油减少1.34%、豆油减少1.03%、豆粕减少0.94%、玉米减少0.61%、棉花减少3.37%。



### 四、美国农业部季度库存报告

美国农业部(USDA)2013年6月28日公布截至到6月1日的谷物旧作季度库存报告及新作种植面积报告，本次报告中玉米、大豆旧作季度库存被调低，而大豆、玉米新作种植面积被调高，盘面呈现近强远弱回落。

从种植面积报告来看，大豆种植面积预估为7770万英亩，高于3月预估的7710万英亩，亦高于去年同期的7720万英亩；玉米种植面积预估为9738万英亩，高于3月份的预估9728万英亩，高于去年同期的9716万英亩。整体来看，本次报告对玉米及大豆新作种植面积的调高令新作对应合约承压明显，尤其是之前被普遍认为在本次报告中种植面积会被调低的玉米市场。

从季度库存报告来看，截止到6月1日美豆大豆库存为1183万吨，为9年新低，低于之前分析师预估的1203万吨；截至到6月1日美玉米库存为7021万吨，为近16年来新低，低于之前分析师平均预期7227万吨。本次报告旧作库存紧张对近月合约盘面构成支撑。

### 五、后市预测

美元指数现在处于上升通道，中间会有波动，原油在消费旺季仍将处于强势。美玉米和美豆类期货均受季度库存报告影响近强远弱。

(北京国家粮食交易中心 杨春懿)

## · 经济新闻 ·

➤ 多数鲜活农产品批发价格有所回落 据农业部监测，7月1日全国批发市场猪肉平均价格为20.12元/公斤，比上周五下降1.9%；牛肉51.40元/公斤，比上周五下降1.1%；羊肉53.62元/公斤，比上周五下降0.3%；鸡蛋7.71元/公斤，比上周五下降3.9%；白条鸡14.18元/公斤，比上周五下降1.0%。重点监测的28种蔬菜平均价格为3.16元/公斤，与上周五持平；重点监测的7种水果平均价格为5.59元/公斤，比上周五下降3.3%。鲫鱼平均价格为15.93元/公斤，比上周五下降0.8%；鲤鱼10.89元/公斤，比

美元/吨, 下降18.6%。

➤ **中储粮金鼎成为免费午餐基金食用油** 近日, 中储粮油脂有限公司与中国社会福利基金会免费午餐基金在京举办了续约仪式发布会。续约仪式上, 中国社会福利基金会授予中储粮油脂有限公司“食品安全战略合作伙伴”荣誉称号。中储粮油脂公司领导与中国社会福利基金会秘书长签订续约书, 宣告价值百万的中储粮金鼎芥花籽油将于今年新学期开学之际集中送往免费午餐在湖南、湖北和四川等地区的开餐学校。本次中储粮油脂公司与免费午餐基金续约已是双方第三度合作。2012年6月, 中储粮油脂公司首度向免费午餐基金捐助价值百万的金鼎浓香菜籽油。随后, 由中储粮油脂公司员工、免费午餐监督委员会共同组成的“金鼎爱心小分队”分赴湖南、湖北、江西、四川等地送油入校。2013年4月雅安地震突袭, 中储粮油脂公司与免费午餐基金迅速携手展开救援, 2000箱金鼎食用油第一时间到达震区, 有效地缓解了灾区群众生活供养紧缺问题。目前, 免费午餐已在雅安建立了开餐学校, 金鼎将持续供应当地开餐学校的用油, 确保孩子们吃到安全、健康的食用油。中储粮油脂公司视“透明安全”为企业产品的核心诉求, 这也是与免费午餐达成食品安全战略合作的重要基础。

➤ **五得利集团被授予“面业之冠”荣誉称号** 中国粮食行业协会于7月2日在五得利集团所在地河北大名县, 召开“授予五得利集团‘面业之冠’称号大会”。根据五得利集团介绍, 2012年五得利集团产能突破日处理小麦21000吨。2013年6月份又新增投产产能5000吨, 截止目前集团日处理小麦达到26000吨, 成为当今世界第一的面粉加工企业。集团下辖河北大名、深州、赵县、雄县、柏乡, 山东东明、禹城, 河南新乡、周口、商丘, 陕西咸阳, 江苏宿迁、兴化, 安徽亳州, 六省十四地14个子公司, 56条现代化面粉生产线, 30个大型制粉车间, 员工近5000名, 在建的有河北柏乡、安徽亳州、河南商丘公司以及在原公司扩建的项目, 全部项目投产后集团日处理小麦能力将达到4万吨。五得利面粉已畅销全国除台湾以外的所有省市县, 销售网网络遍布全国, 市场覆盖率达到97.6%。2012、2013年国家统计局信息中心连续统计监测, 五得利牌面粉市场占有率分别达到9.36%、9.29%, 连续两年荣列年度全国市场同类产品销量第一名, 2012年集团加工小麦580多万吨, 产值125亿元。五得利牌面粉先后获得“中国名牌产品”“最具市场竞争力品牌”等荣誉称号, 产品通过“ISO9001”认证; 五得利商标被认定为“中国驰名商标”; 五得利集团先后荣获“国家级农业产业化重点龙头企业”“国家标准化良好行为企业”“中国食品工业百强企业”“中国制造业企业500强”“中国食品工业优秀龙头企业”等称号。五得利面粉集团有限公司作为一家大型制粉企业, 公司从一个日处理小麦能力不足15吨的作坊式小厂, 已发展成日处理小麦能力达26000吨的当今全国最大、世界第一的制粉企业。五得利的发展推进了粮食加工业健康发展, 为引领面粉加工业企业发展, 树立了标杆, 在农业产业化方面也做出了突出贡献。

## • 本周推荐 •

### 粮食进入“净进口”时代 挑战中国粮食安全

#### 内外价差别过大 关税门槛过低

中国粮食全面进入“净进口”时代, 小麦、玉米、大米三大农作物今年始终保持净

上周五下降0.8%; 白鲢鱼7.46元/公斤, 比上周五下降3.2%; 大带鱼26.77元/公斤, 比上周五下降1.8%。7月1日, 国内鲜活农产品批发市场重点监测的60个品种中, 与上周五相比价格升幅前五名的是: 菠菜、莴笋、花鲢鱼、大黄花鱼和蒜苔, 幅度分别为5.7%、5.1%、2.9%、1.8%和1.6%; 价格降幅前五名的是: 巨峰葡萄、冬瓜、南瓜、葱头和西瓜, 幅度分别为7.1%、5.4%、5.0%、4.8%和4.1%。

➤ **全国大规模小麦跨区机收会战告捷** 截至6月27日, 全国已收获冬小麦3.22亿亩, 超过应收面积的94%; 全国共投入联合收割机54万台, 完成小麦机收面积2.88亿亩。至此, 安徽、河南、江苏、山东、陕西、山西、河北等小麦主产区的机收工作相继告捷, 全国大规模小麦跨区机收会战基本结束。麦收结束的地方, 各类拖拉机、玉米播种机、插秧机等农机具已迅速投入夏种工作。总体上看, 今年全国小麦跨区作业呈现出四个特点: 一是联合收割机投入充足。在农机购置补贴政策及报废更新补贴政策的拉动下, 各地小麦联合收割机保有量持续增长, 特别是高性能机具比重明显增加, 机具维修和零配件供应服务明显优化。二是黄淮海机收机播水平创新高。河南、山东、安徽、河北、江苏等五大主产省共完成小麦机收面积2.36亿亩, 机收水平高达98.4%, 较去年提高1个百分点; 目前, 黄淮海地区已完成夏玉米机播面积1.4亿亩, 机播水平达90.8%, 高出去年全国玉米机播水平8个百分点, 有效保证了播种进度, 赢得了宝贵农时。三是五大主产区麦收进展顺利。农机部门加强小麦跨区作业市场信息采集, 及时发布作业供求信息, 科学调度机具, 引导供需双方有效衔接。组织作业队抢晴天战阴雨, 千方百计加快收获进度, 各地抢收工作进展顺利, 实现了颗粒归仓。四是作业市场平稳有序。农机、交通、气象、公安、石油石化等相关部门密切配合协作, 为联合收割机顺利作业、有序转移保驾护航。今年共有1.1万个跨区作业队奋战在夏收一线, 形成集中会战与有序流动相结合的机收作业格局。农机合作社等各类农机服务组织已成为“三夏”抢收抢种的主力军。“三夏”期间全国麦收机具充裕且配置合理, 燃油供应平稳顺畅, 农户用机需求得到有效满足, 机手收益相对稳定。

➤ **多地出现粘虫蛾峰** 近期黄淮、华北部分地区一代粘虫成虫盛发, 河南孟州和永城、河北大名等近几天测报灯出现单日上千头的蛾峰; 雷达点高空探照灯诱蛾量, 河北栾城为近万头, 北京延庆达10多万头; 内蒙古东南部、吉林中西部、黑龙江南部局部地区诱卵量大; 近期黄淮、华北、东北等地有连续降水过程, 对粘虫迁入和发生为害有利。预计今年二代粘虫发生面积约5000万亩, 黄淮北部、华北和东北大部偏重发生, 其中, 河南中北部、河北南部、山东西南部、内蒙古东南部、辽宁西北部、吉林中西部、黑龙江西南部等近期蛾量大、卵量高、降水丰沛的区域集中暴发危害的风险高。大部地区二代幼虫发生为害盛期在6月中、下旬。今年长江中下游和江淮地区粘虫越冬代成虫始见期早、累计蛾量大、诱卵量高, 但一代粘虫在江淮和黄淮麦区危害较轻, 在江苏和河南等地一代粘虫残虫量偏高。5月底6月初, 黄淮、华北和东北地区多个监测点同期出现灯下蛾峰。内蒙古、辽宁、黑龙江和云南等地近期田间见二代卵。据国家气候中心预测, 6月份黄淮大部、华北南部、西北地区东部等地降水较常年同期偏多, 鉴于粘虫具有远距离迁飞和集中暴发为害特点, 黄淮、华北、东北各地应密切关注一代成虫迁飞动态, 认真做好当地成虫诱测和田间卵虫量调查, 结合雌蛾卵巢发育级别和天气情况, 准确判断虫情、及时发布短期预报, 指导农民有效防治。

➤ **1-5月主要农产品进口价格继续回落** 1-5月, 食用植物油进口均价1024.7美元/吨, 下降11.5%; 玉米进口均价294.5美元/吨, 下降11.5%; 稻米进口均价474.1美元/吨, 下降4.2%; 食糖进口均价492.5美元/吨, 下降21.9%; 棉花进口均价1915.1

## • 价格信息 •

## 国内稻米现货价格

单位：元/吨

地区	等级	价格类型	涨跌	2013/7/3	2013/7/2	2013/7/1	2013/6/28	2013/6/27
<b>早籼稻收购及出库价</b>		01/						
湖南长沙	中 等	收购价	-	2,520	2,520	2,520	2,520	2,520
江西九江	中 等	收购价	-	2,540	2,540	2,540	2,540	2,540
<b>中晚籼稻收购及出库价</b>		02/						
湖南长沙	中 等	出库价	-	2,580	2,580	25,80	2,580	2,580
江西九江	中 等	出库价	-	2,560	2,560	2,560	2,560	2,560
<b>粳稻收购及出库价</b>		03/						
龙江佳木斯	中 等	出库价	-	2,920	2,920	2,920	2,920	2,920
龙江哈尔滨	中 等	出库价	-	3,100	3,100	3,100	3,100	3,100
江苏南京	中 等	出库价	-	2,880	2,880	2,880	2,880	2,880
江苏苏州	中 等	出库价	-	2,860	2,860	2,860	2,860	2,860
安徽合肥	中 等	出库价	-	2,820	2,820	2,820	2,820	2,820
安徽巢湖	中 等	出库价	-	2,820	2,820	2,820	2,820	2,820
吉林长春	中 等	出库价	-	3,180	3,180	3,180	3,180	3,180
辽宁盘锦	中 等	出库价	-	3,220	3,220	3,220	3,220	3,220
<b>早籼米批发及出厂价</b>		04/						
江西九江	中 等	出厂价	-	3,680	3,680	3,680	3,680	3,680
湖南长沙	中 等	出厂价	-	3,740	3,740	3,740	3,740	3,740
<b>晚籼米批发及出厂价</b>		05/						
湖南长沙	标 一	出厂价	-	3,820	3,820	3,820	3,820	3,820
江西九江	标 一	出厂价	-	3,740	3,740	3,740	3,740	3,740
<b>粳米批发及出厂价</b>		06/						
龙江佳木斯	普通粳米	出厂价	-	4,020	4,020	4,020	4,020	4,020
龙江哈尔滨	普通粳米	出厂价	-	4,300	4,300	4,300	4,300	4,300
吉林长春	普通粳米	出厂价	-	4,300	4,300	4,300	4,300	4,300
江苏南京	普通粳米	出厂价	-	3,980	3,980	3,980	3,980	3,980
江苏扬州	优质粳米	出厂价	-	4,180	4,180	4,180	4,180	4,180
江苏苏州	普通粳米	出厂价	-	3,960	3,960	3,960	3,960	3,960
安徽合肥	普通粳米	出厂价	-	3,880	3,880	3,880	3,880	3,880
北 京	普通粳米	批发价	-	4,760	4,760	4,760	4,760	4,760
上 海	优质江苏	批发价	-	4,500	4,500	4,500	4,500	4,500
<b>进口大米报价</b>		07/						
泰 国	5%破碎率	FOB	-	522	522	522	522	522
越 南	5%破碎率	FOB	-	365	365	365	365	365
巴基斯坦	5%破碎率	FOB	-	455	455	455	455	455
美国美湾	4-5%破碎	FOB	-	650	650	650	650	650

进口态势。商务部最新数据显示，今年6月进口大豆预报到港832.28万吨，创月度最高水平；1至4月稻谷和大米进口100万吨，同比增83.6%。业内专家表示，持续增长的进口增速，将让我国的农产品生产和粮食安全面临巨大挑战。

## 三大农作物进口不断创新高

中国粮食进口去年全年超过了7000万吨，是历史上粮食进口量最多的一年。其中，谷物净进口1316.9万吨，小麦、玉米、大米净进口量分别达到341.5万吨、515.3万吨和208.8万吨。此外，总进口大豆5838万吨，不断刷新纪录。中国粮食自给率已经下降到90%以下。与此同时，肉类产品进口增长同样迅速。如猪肉从2008年由净出口转为净进口，且进口量迅速增长。

## 内外价差导致粮食进口激增

“内外价差是导致粮食进口激增的主要原因之一。”多位业内专家接受记者采访时如是表示。部分进口农作物的价格低于国内产品价格，同时由于相关的关税过低，没能起到保护国内农产品的作用，因此造成大量的进口农产品涌入中国市场。

综合专业内观点，需求增长驱动了大宗农产品净进口值的增加，但是最大的动力还是来自于利益层面的力量——国内外农产品的价格差距还在扩大。更有一些农产品进口不是因为国内短缺，而是因为价格原因。以大米为例，中国自然年度进口量达到400万至500万吨，湖南、江西的大米企业遭受冲击。一位湖南米厂老板透露，来自越南、巴基斯坦、缅甸的进口米价格是每百斤172元，而当地的米价是每百斤180至190元，“国内企业在这样的价格面前，没有竞争力。”

## 专家呼吁关税要发挥保护作用

调查显示，目前世界农产品平均关税水平为62%，最高关税水平甚至能达到1000%以上，而中国农产品平均关税水平为15.2%，还不足世界平均水平的1/4。以大豆为例，大豆的关税水平只有3%。此外，中国对小麦、玉米、大米、食糖、棉花、羊毛等重要农产品实行关税配额管理，配额外关税最高也只有65%。

“这样的关税水平很难起到门槛的作用。”多位业内人士表示。也有专家认为，我国粮食总产不断上升，自给率却不断下降，全国粮食价格相当稳定，这可能意味着粮食安全标准需要调整。

(来源：北京青年报)

## 泰决定维持原稻米收购价格

泰国家稻米政策委员会1日决定，继续维持稻米典押政策之稻米收购价格每吨1.5万泰铢的政策，直到9月15日本国稻米产季结束时为止。在泰南地区，这一政策将维持至11月30日该地区的稻米产季结束时为止。

这一举措是由泰副总理兼财政部长吉迪腊1日主持的泰国家稻米政策委员会会议决定的，不过该决定尚需提交2日举行的泰内阁会议批准后方可生效。

泰前商务部长汶嵩6月18日主持召开的国家稻米政策委员会决定，将稻米收购价格由先前的每吨1.5万泰铢下调至1.2万泰铢；6月19日的泰内阁会议同意了国家稻米政策委员会下调稻米收购价格的建议，并决定这一政策于7月1日起正式生效。泰政府的这一决定遭到了稻农的反弹。

(来源：中新网)

## 国内小麦现货价格

单位:元/吨

地区	价格形式	涨跌	2013/7/3	2013/7/2	2013/7/1	2013/6/28	2013/6/27
<b>普通小麦价格</b>							
北京地区	进厂价格	-	2,600	2,600	2,600	2,600	2,600
河北石家庄	出库价格	-	2,560	2,560	2,560	2,560	2,560
河北衡水	出库价格	-	2,550	2,550	2,550	2,550	2,550
河北邯郸	出库价格	-	2,540	2,540	2,540	2,540	2,540
山西太原	出库价格	-	2,440	2,440	2,440	2,440	2,440
山西运城	出库价格	-	2,440	2,440	2,440	2,440	2,440
山东德州	出库价格	-	2,560	2,560	2,560	2,560	2,560
山东济南	出库价格	-	2,540	2,540	2,540	2,540	2,540
山东潍坊	出库价格	-	2,580	2,580	2,580	2,580	2,580
山东菏泽	出库价格	-	2,520	2,520	2,520	2,520	2,520
河南安阳	出库价格	-	2,540	2,540	2,540	2,540	2,540
河南郑州	出库价格	-	2,460	2,460	2,460	2,460	2,460
河南漯河	出库价格	-	2,460	2,460	2,460	2,460	2,460
<b>普通小麦进厂价格</b>							
河北石家庄	进厂价格	-	2,500	2,500	2,500	2,500	2,500
河北衡水	进厂价格	-	2,500	2,500	2,500	2,500	2,500
河北邯郸	进厂价格	-	2,490	2,490	2,490	2,500	2,500
山东德州	进厂价格	-	2,480	2,480	2,460	2,460	2,460
山东济南	进厂价格	-	2,480	2,480	2,480	2,480	2,480
山东菏泽	进厂价格	-	2,490	2,490	2,490	2,490	2,490
河南新乡	进厂价格	-	2,460	2,460	2,440	2,440	2,440
河南郑州	进厂价格	-	2,420	2,420	2,420	2,420	2,420
河南周口	进厂价格	-	2,400	2,400	2,400	2,400	2,400
<b>藁优2018 优质小麦</b>							
天津地区	进厂价格		2,700	2,700	2,700	2,700	2,700
河北石家庄	进厂价格	-	2,670	2,670	2,670	2,670	2,670
河北衡水	进厂价格	-	2,650	2,650	2,650	2,650	2,650
河南新乡	进厂价格	-	2,620	2,620	2,620	2,620	2,620
山东菏泽	进厂价格	-	2,620	2,620	2,620	2,620	2,620
<b>郑麦366 优质小麦</b>							
天津地区	进厂价格	-	2,700	2,700	2,700	2,700	2,700
山东菏泽	进厂价格	-	2,620	2,620	2,620	2,620	2,620
河南郑州	进厂价格	-	2,620	2,620	2,620	2,620	2,620
河南新乡	进厂价格	-	2,620	2,620	2,620	2,620	2,620
河南濮阳	进厂价格		2,620	2,620	2,620	2,620	2,620
河南安阳	进厂价格	-	2,620	2,620	2,620	2,620	2,620
<b>济南17 优质小麦</b>							
北京地区	进厂价格	-	2,700	2,700	2,700	2,700	2,700
山东菏泽	进厂价格	-	2,620	2,620	2,620	2,620	2,620
山东潍坊	进厂价格	-	2,620	2,620	2,620	2,620	2,620

## 国内玉米现货价格

单位:元/吨

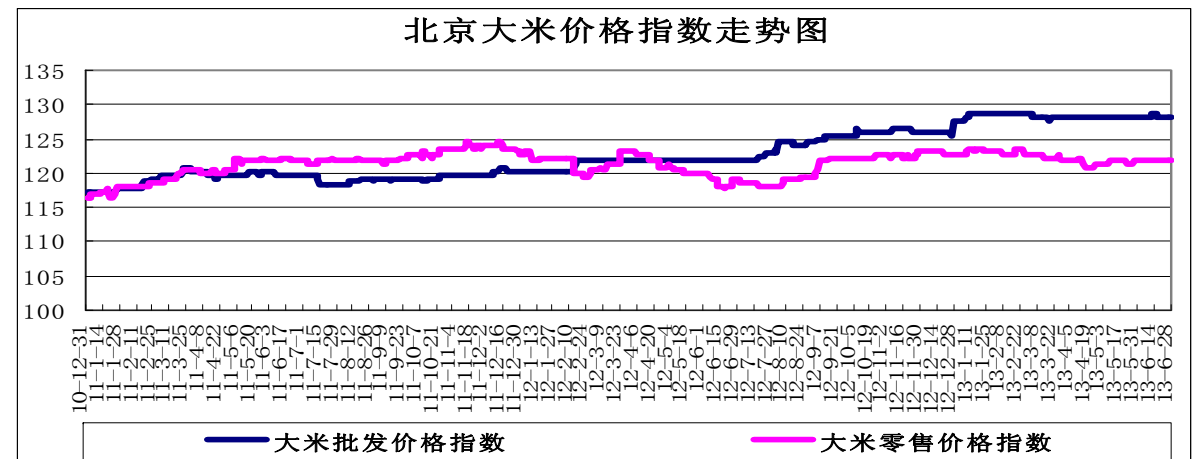
省份及地区	价格类型	涨跌	2013-7-3	2013-7-2	2013-7-1	2013-6-28	2013-6-27
2012年产玉米出库价格							
黑龙江佳木斯	出库价格	-	2,070	2,070	2,070	2,070	2,070
黑龙江哈尔滨	出库价格	-	2,150	2,150	2,150	2,150	2,150
黑齐齐哈尔	出库价格	-	2,110	2,110	2,110	2,110	2,110
吉林长春	出库价格	10	2,260	2,250	2,250	2,250	2,250
吉林松原	出库价格	-	2,230	2,230	2,230	2,230	2,230
吉林白城	出库价格	-	2,210	2,210	2,210	2,210	2,210
吉林吉林	出库价格	10	2,250	2,240	2,240	2,240	2,240
吉林四平	出库价格	10	2,270	2,260	2,260	2,260	2,260
内蒙通辽	出库价格	-	2,240	2,240	2,240	2,240	2,240
内蒙古赤峰	出库价格	-	2,230	2,230	2,230	2,230	2,230
辽宁铁岭	出库价格	-	2,240	2,240	2,240	2,240	2,240
辽宁沈阳	出库价格	-	2,250	2,250	2,250	2,250	2,250
辽宁鞍山	出库价格	-	2,240	2,240	2,240	2,240	2,240
辽宁大连	平仓价格	-	2,380	2,380	2,380	2,380	2,380
辽宁锦州	平仓价格	-	2,360	2,360	2,360	2,370	2,370
辽宁营口	平仓价格	-	2,380	2,380	2,380	2,380	2,380
河北秦皇岛	平仓价格	-	2,340	2,340	2,320	2,320	2,320
国标三等玉米进厂价格							
黑龙江绥化	进厂价格	-	2,090	2,090	2,090	2,090	2,090
吉林长春	进厂价格	-	2,230	2,230	2,230	2,230	2,230
吉林松原	进厂价格	-	2,200	2,200	2,200	2,200	2,200
吉林四平	进厂价格	10	2,240	2,230	2,230	2,230	2,230
内蒙通辽	进厂价格	10	2,210	2,200	2,200	2,200	2,200
辽宁铁岭	进厂价格	-	2,220	2,220	2,220	2,220	2,220
辽宁沈阳	进厂价格	-	2,220	2,220	2,220	2,220	2,220
河北秦皇岛	进厂价格	20	2,270	2,250	2,240	2,220	2,220
河北石家庄	进厂价格	20	2,270	2,250	2,240	2,220	2,220
河北邯郸	进厂价格	20	2,260	2,240	2,230	2,210	2,210
山西忻州	进厂价格	20	2,230	2,210	2,190	2,190	2,190
山西运城	进厂价格	20	2,260	2,240	2,220	2,220	2,220
山东青岛	进厂价格	-	2,380	2,380	2,380	2,360	2,340
山东潍坊	进厂价格	-	2,450	2,450	2,440	2,420	2,410
山东德州	进厂价格	-	2,300	2,300	2,300	2,300	2,300
山东济南	进厂价格	-	2,380	2,380	2,380	2,360	2,360
山东济宁	进厂价格	-	2,380	2,380	2,380	2,360	2,360
山东菏泽	进厂价格	-	2,380	2,380	2,380	2,360	2,360
山东枣庄	进厂价格	-	2,400	2,400	2,400	2,390	2,390
河南安阳	进厂价格	20	2,300	2,280	2,270	2,270	2,270
河南郑州	进厂价格	-	2,320	2,320	2,300	2,300	2,300
河南商丘	进厂价格	-	2,290	2,290	2,270	2,270	2,270
河南周口	进厂价格	20	2,300	2,280	2,280	2,280	2,280
河南驻马店	进厂价格	20	2,280	2,260	2,260	2,260	2,260
江苏徐州	进厂价格	-	2,320	2,320	2,320	2,320	2,320
江苏连云港	进厂价格	-	2,400	2,400	2,400	2,400	2,400
安徽蚌埠	进厂价格	-	2,240	2,240	2,230	2,230	2,230
陕西渭南	站台价格	-	2,230	2,230	2,230	2,230	2,230
京津地区	进厂价格	-	2,380	2,380	2,360	2,360	2,360

国内豆油现货价格

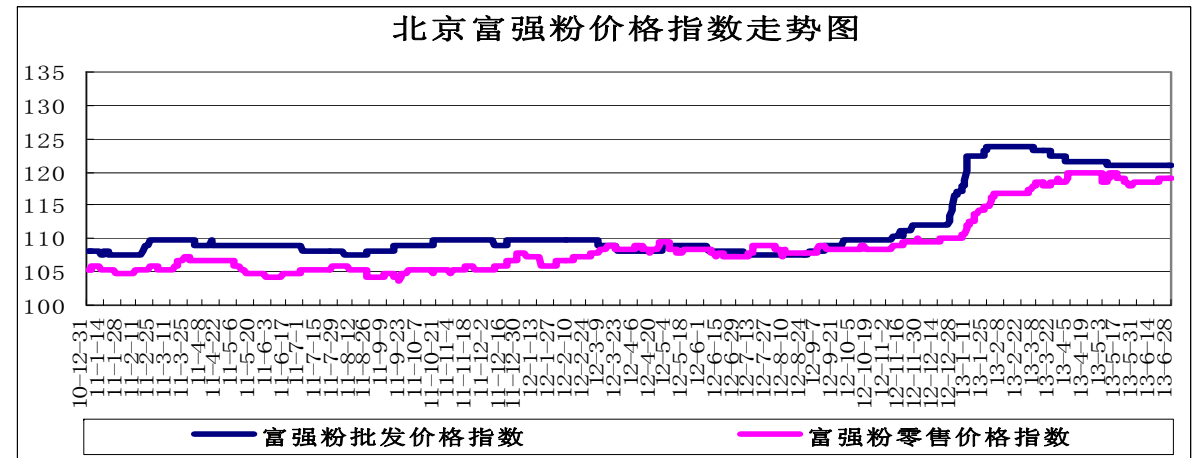
单位：元/吨

省份及地区	价格类型	价格类型	涨跌	2013-7-3	2013-7-2	2013-7-1	2013-6-28
<b>进口豆油</b>			01/				
天津天津港	交货价格	交货价格	-	7,200	7,200	7,150	7,150
山东青岛港	交货价格	交货价格	-	7,100	7,100	7,050	7,050
江苏张家港	交货价格	交货价格	-	7,150	7,150	7,100	7,100
上海上海港	交货价格	交货价格	-	7,200	7,200	7,150	7,150
浙江宁波港	交货价格	交货价格	-	7,200	7,200	7,150	7,150
广东黄埔港	交货价格	交货价格	-	6,950	6,950	6,900	6,900
<b>国标四级豆油</b>			02/				
黑龙江佳木斯	出厂价格	出厂价格	-	7,600	7,600	7,600	7,600
黑龙江齐齐哈尔	出厂价格	出厂价格	-	7,650	7,650	7,650	7,650
黑龙江哈尔滨	出厂价格	出厂价格	-	7,700	7,700	7,700	7,700
吉林长春	出厂价格	出厂价格	-	7,700	7,700	7,700	7,700
辽宁大连	出厂价格	出厂价格	-	7,200	7,200	7,200	7,250
河北秦皇岛	出厂价格	出厂价格	-	7,350	7,350	7,300	7,300
京津地区	出厂价格	出厂价格	-	7,200	7,200	7,150	7,150
河北霸州	出厂价格	出厂价格	-	7,250	7,250	7,200	7,200
山东博兴	出厂价格	出厂价格	-	7,150	7,150	7,100	7,100
山东日照	出厂价格	出厂价格	-	7,100	7,100	7,050	7,050
河南周口	出厂价格	出厂价格	-	7,300	7,300	7,250	7,250
江苏张家港	出厂价格	出厂价格	-	7,200	7,200	7,150	7,150
浙江宁波	出厂价格	出厂价格	-	7,350	7,350	7,300	7,300
广东东莞	出厂价格	出厂价格	-	7,000	7,000	7,000	6,950
广东湛江	出厂价格	出厂价格	-	6,950	6,950	6,950	6,900
广西防城	出厂价格	出厂价格	-	6,950	6,950	6,950	6,850
陕西西安	出厂价格	出厂价格	-	7,500	7,500	7,500	7,500
<b>散装一级豆油</b>			03/				
黑龙江哈尔滨	出厂价格	出厂价格	-	7,800	7,800	7,800	7,800
吉林长春	出厂价格	出厂价格	-	7,800	7,800	7,800	7,800
辽宁大连	出厂价格	出厂价格	-	7,400	7,400	7,350	7,400
河北秦皇岛	出厂价格	出厂价格	-	7,500	7,500	7,450	7,450
京津地区	出厂价格	出厂价格	-	7,350	7,350	7,300	7,300
河北霸州	出厂价格	出厂价格	-	7,400	7,400	7,350	7,350
山东博兴	出厂价格	出厂价格	-	7,300	7,300	7,250	7,250
山东日照	出厂价格	出厂价格	-	7,250	7,250	7,200	7,200
河南周口	出厂价格	出厂价格	-	7,450	7,450	7,400	7,400
江苏张家港	出厂价格	出厂价格	-	7,350	7,350	7,300	7,300
浙江宁波	出厂价格	出厂价格	-	7,450	7,450	7,450	7,450
广东湛江	出厂价格	出厂价格	-	7,100	7,100	7,100	7,050
广西防城	出厂价格	出厂价格	-	7,100	7,100	7,100	7,000

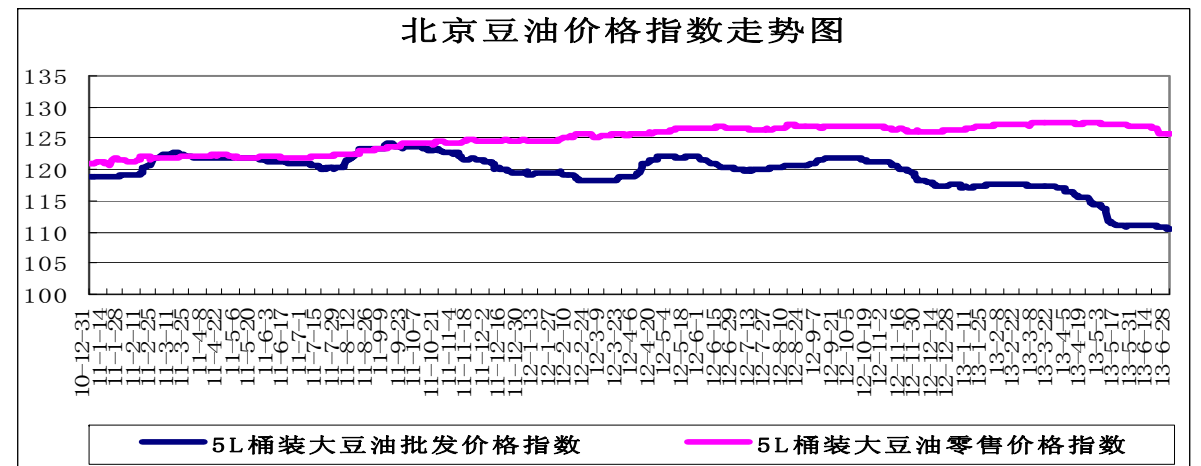
北京市场粮油价格指数图（截至2013年6月28日）



（注：指数以2010年1月4日为100计算）



（注：指数以2010年1月4日为100计算）



（注：指数以2010年1月4日为100计算）