

www.bjgrain.cn

北京国家粮食交易中心

信息部: 63569770  
交易部: 63564598  
财务部: 63565040  
工程部: 63565375

地址: 北京市西城区广安门南街60号荣宁园5号楼  
邮编: 100054  
传真: 63569003



北京国家粮食交易中心



www.bjgrain.cn

www.bjgrain.cn



www.bjgrain.cn

北京国家粮食交易中心



China and Foreign Countries  
Grain and Oil Information



北京市粮食局信息中心  
北京国家粮食交易中心

中外粮  
油信息

奉献绿色鲜品 关爱生命健康



北大荒米鲜天下

黑龙江省北大荒米业有限公司是按照推进农业产业化经营战略组建的国有控股企业，为黑龙江北大荒农业股份有限公司（股票代码：600598）全资子公司。公司注册资本5.1亿元人民币，拥有国际领先的制米生产线60余条，集聚300多万吨稻谷产业加工规模，延伸了“大米、米糠、稻壳”产业链条，公司生产的“北大荒”系列大米成为绿色食品、有机食品、中国名牌产品，“北大荒”商标也成为中国驰名商标。

公司充分依托基地、规模、品牌三大优势，通过实施“产业化经营、专业化发展、集团化运作、国际化牵动”战略，建立了全国性的营销网络及顺畅安全、均衡供货的物流通道，产品远销到世界40多个国家和地区。目前，公司产品市场占有率、出口量、品牌知名度均居行业前列，成为国内最具有规模的专业稻米加工制造商。

公司地址：黑龙江省哈尔滨市南岗区长江路207号

全国销售电话：400 0086 999

网址：<http://www.china-bdh.com>

北京北大荒米业有限公司

电话：010-61726144

北大荒®  
BEIDAHUANG

中国驰名商标



黑龙江省北大荒米业有限公司

HEILONGJIANG BEIDAHUANG RICE INDUSTRY CO.,LTD.



古船

古船相伴 健康永远

中国名牌产品  
中国驰名商标



北京古船食品有限公司

北京市西城区广安门内大街316号

邮编 Zip: 100053

电话 Tel: 010-88215656

<http://www.guchuan.com.cn>



为健康的每一天



# 中外粮油信息

北京市粮油市场零售价格表

2013年7月17日

单位：元/斤、元/5升

品种	零售价格			
	最高价	最低价	平均价格	比上期%
标一粳米	3.50	1.88	2.68	0.00%
富强粉	2.48	1.49	1.99	-0.50%
5升装大豆色拉油	66.26	48.36	57.70	-0.28%
5升装调和油	76.80	64.80	70.20	-0.18%
5升装花生油	159.90	131.80	147.19	-0.24%

北京粮油市场批发价格表

2013年7月17日

单位：元/斤、元/5升

批发市场	标一粳米	富强粉	20升装豆油	5升装豆油	5升装调和油	5升装花生油
北京大洋路农副产品批发市场	2.30	1.60	175.00	49.11	62.40	137.00
盛华宏林粮油批发市场	2.38	1.58	147.00	43.28	58.40	126.60
东苇路坤江综合市场	2.50	1.68	-	55.08	-	145.50
锦绣大地玉泉路粮油批发市场	2.36	1.59	144.00	42.44	59.50	126.60
农产品中央粮油批发市场	2.35	1.64	-	47.29	64.80	140.44
新发地农产品批发市场	2.41	1.56	150.00	45.63	61.00	130.93
怀柔下元农副产品批发市场	2.60	1.60	185.00	55.61	64.70	128.10
南华批发市场	2.64	1.62	185.00	54.56	65.70	137.95
双峪农副产品批发市场	2.40	1.70	-	50.71	-	-
密云华远市场	2.46	1.64	185.00	55.00	65.00	140.00
平谷批发市场	2.40	1.62	-	49.26	65.00	150.00
顺义石门农副产品批发市场	2.47	1.63	164.00	46.10	62.10	133.18
八里桥粮食批发市场	2.61	1.59	-	42.83	59.30	131.34
城北回龙观商品交易市场	2.40	1.59	158.00	43.15	59.70	132.00
昌平水屯农副产品批发市场	2.50	1.60	157.00	44.67	59.40	132.00
日上批发市场	2.54	1.69	-	45.83	61.25	140.00
全市本期平均价	2.46	1.62	165.00	48.16	62.02	135.44
上期平均价	2.46	1.62	165.50	48.20	62.06	135.54
比上期%	0.00%	0.00%	-0.30%	-0.08%	-0.06%	-0.07%

## 目 录

### •本市专稿•

国产小麦热度不减 进口小麦再创新高.....	1
临储政策出台 玉米价格稳中有升.....	3
稻米市场购销清淡 早籼稻零星上市.....	5
国际市场不给力 国内豆市持续低迷.....	8

### •北京市场•

北京市成品粮油市场信息周报.....	10
--------------------	----

### •宏观经济•

美元指数过山车 原油期价快速上涨.....	11
-----------------------	----

### •经济新闻•

6月份全社会用电量同比增长6.3%.....	14
------------------------	----

### •本周推荐•

市场热点短时缺乏 麦价或将高位震荡.....	15
吉林省玉米价格监测报告20期.....	17

### •价格信息•

国内稻米现货价格.....	18
国内小麦现货价格.....	19
国内玉米现货价格.....	20
国内豆油现货价格.....	21
北京市场粮油价格指数图(截至2013年7月12日).....	22

周 刊  
2013年第24期  
7月18日出版  
准印证号码：  
(Z) 2665-981672

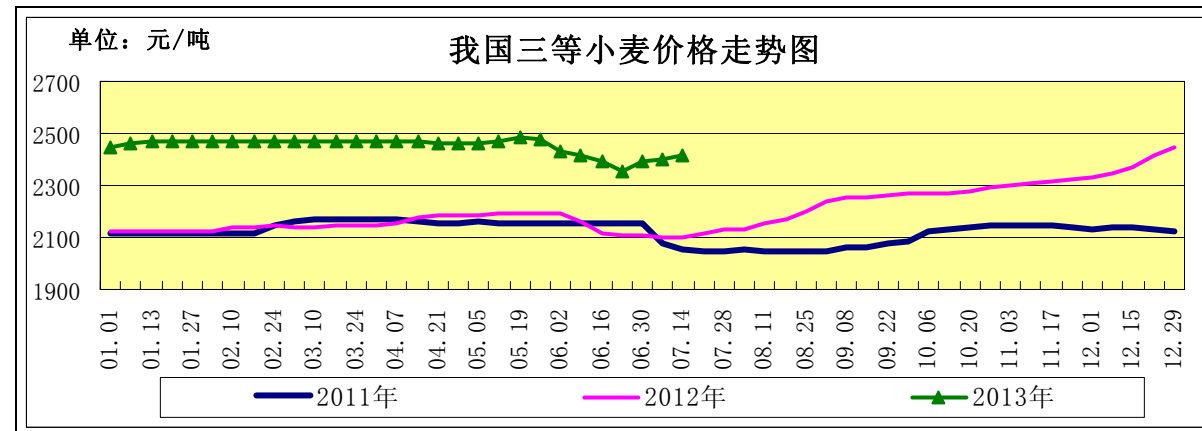
## · 本市专稿 ·

## 国产小麦热度不减 进口小麦再创新高

——七月份月上旬小麦市场分析报告

**简要回顾：**7月以来新麦托市收购陆续停止，农户惜售心理减弱，企业收购观望心态浓郁，价格高位坚挺，优质粮源涨势未减；面粉副产品淡季疲软，期货行情内外普涨；临储小麦成交回升，进口小麦快速增加。

## 一、小麦行情汇总



	7月1日	7月8日	7月15日	较月初
全国小麦价格	2394	2402	2414	0.84%
小麦价格指数	118.57	118.97	119.56	0.84%

（小麦价格指数以2010年初的2019元/吨为基期指数）

## 【新麦收购进度继续放缓】

国家粮食局夏粮收购进展公告显示，截至7月5日，江苏、河南等11个小麦主产区各类粮食企业累计收购新产小麦2977.1万吨，同6月30日累计收购数量2554.9万吨相比，5个收购日仅增长422.2万吨，收购进度继续放慢。

## 【7月18日山东采购省储小麦1万余吨】

据悉，山东省将于7月18日采购省级储备品种为2013年国产普通硬白新小麦，数量1万余吨。质量指标符合GB1351-2008三等及三等以上，其中水分指标放宽到13%，水分超0.1%扣量0.1%，13.5%以上拒收。入库粮食须品质良好、适宜储存，无活虫。

## 【国家放宽托市收购小麦标准】

7月9日，国家发改委紧急下发《关于做好2013年不完善粒超标小麦收购工作的通知》，要求在江苏、安徽、河南、湖北等地小麦主产区放宽最低保护价收购政策执行标准，小麦不完善粒20%以内全部实行国家托市收购，超过20%的由省级人民政府负责组织收购，最大限度降低农民因灾损失，切实保护农民利益和种粮积极性。

放宽标准收购的价格没有另行通知，据悉就以超标扣量的方式，业内人士称，预计超标小麦收购价在1.00-1.10元/斤。

## 【进口小麦铁定创新高】

据美国农业部确认，过去两周我国共采购132万吨美国软红冬小麦，据国家粮油信

息中心统计，2013/14年度我国采购进口小麦累积已经达到332万吨，分别超过了2011/12年度和2012/13年度的全年进口量。

据悉世界各机构普遍将我国2013/14年度小麦进口量调至500万吨的水平。美国农业部7月供需报告将我国新年度小麦进口量调至850万吨，某业内主流网站也估出了700-800万吨的高水平。

受中国进口量大增影响，2013/14年度世界小麦期末库存较上年度略有减少。美国农业部7月供需报告显示，虽然全球新季小麦丰产，但由于需求同步增加，期末库存较上月下调900万吨，较上年度减少209万吨，在供求数据调整影响下，美麦期指近期也从谷底震荡微幅上行。

## 【新麦价格涨势难止】

截至7月15日，河北石家庄地区新麦入厂价2520元/吨，较月初的2500元/吨上涨0.80%；山东德州地区新麦入厂价2510元/吨，较月初的2460元/吨上涨2.03%；河南新乡地区新麦入厂价2520元/吨，较月初的2440元/吨上涨3.28%。

## 【新产优麦普遍较陈麦低20-40元/吨】

截至7月15日，河北石家庄地区新产藁优2018优质小麦入厂价为2630元/吨，较12年产优麦低40元/吨；河南新乡地区新产郑麦366入厂价为2640元/吨，较12年产优麦高20元/吨；山东潍坊地区新产济南17三等入厂价为2600元/吨，较12年产优麦低20元/吨；北京地区新产济南17三等入厂价2660元/吨，较12年产优麦低40元/吨。

## 二、面粉及副产品市场行情

近期随着新麦入厂价持续上涨，加工企业经营压力逐渐加大，但受面粉销售不旺，行业产能严重过剩，预计后期将继续延续麦强粉弱的格局，副产品则继续受市场消费清淡影响，局部地区价格略有下滑。

## 面粉及副产品价格对比表

单位：元/吨

		7月1日	7月8日	7月15日	较月初
面粉	河北石家庄	3060	3060	3060	0.00%
	山东济南	3000	3000	3020	0.67%
	河南郑州	2920	2920	2920	0.00%
次粉	河北石家庄	2120	2120	2120	0.00%
	山东济南	2150	2150	2150	0.00%
	河南郑州	2150	2150	2150	0.00%
麸皮	河北石家庄	1740	1720	1720	-1.15%
	山东济南	1780	1780	1740	-2.25%
	河南郑州	1840	1840	1840	0.00%

## 三、小麦交易情况汇总

本周临储小麦计划量494.85万吨，较上周的500.66万吨减少1.16%；成交量56.59万吨，较上周的48.59万吨增加16.46%；成交率11.44%，较上周的9.71%增加21.15个百分点。

据统计，2012年小麦余量1244万吨，其中河南省托市收购的981万吨暂未投放，但有160万吨已跨省移库，近期值得关注投放时间。

本周2010年新疆不完善粒超标白小麦计划销售15147吨，实际成交1273吨，成交

率8.40%，成交价2180元/吨。

#### 四、小麦期货市场情况

**美国芝加哥期货交易所：**近期美麦期指继续震荡上行。截至7月15日，美麦期指678美分/蒲式耳，较月初的662.4美分/蒲式耳上涨2.36%。持仓量从七月初的35.5万手增加到39万手。

受累于收割压力以及全球丰产引发的小麦供应充裕的预期，美麦在低位震荡，由于已经达到近一年新低点，技术上存在反弹需求，另外美国农业部7月供需报告显示期末库存较上月下调900万吨，在多空因素交织下，美麦期指预计在近期震荡上涨。

**中国郑州商品交易所：**近期，强麦期货高位坚挺，截至7月15日，郑麦期指2753元/吨，较月初的2732元/吨上涨0.77%。

7月初，河南省停止托市收购、市场有价无市好粮难收，期货市场高位整理震荡趋稳。

#### 五、本市富强粉市场购销清淡

近期，富强粉市场处于消费淡季，购销清淡，批零价格保持平稳。

##### 北京市富强粉市场价格对比表

单位：元/吨

	7月1日	7月8日	7月15日	较月初
全市批发价	3240	3240	3240	0.00%
全市零售价	3980	4000	3980	0.00%
古船出厂价	3320	3320	3320	0.00%
益海出厂价	3300	3300	3300	0.00%
今麦郎出厂价	3180	3180	3040	-4.40%
五得利批发价	3200	3200	3200	0.00%

#### 六、后期预测

随着新麦收购渐入尾声，市场可供粮源，可用粮源紧缺的局面将逐渐显现，预计优质粮源易涨难跌，进口小麦也将受中国强劲的购买能力而有所拉动。

(北京市粮食局信息中心 魏婷)

### 临储政策出台 玉米价格稳中有升

——七月上旬玉米市场分析报告

#### 简要回顾：

七月上旬，国内玉米市场价格整体缓步抬升、国储玉米跨省移库和南方进口玉米轮出使得普通品质玉米价格缺乏涨力，玉米市场整体震荡上扬。

#### 一、玉米全国平均价格

截止到7月15日，玉米全国平均价格为2444元/吨，较月初的2417元/吨，上涨27元，涨幅为1.12%。

#### 东北地区玉米价格：

长春地区玉米入厂价格为2280元/吨，较月初的2250元/吨，上涨30元，涨幅为1.33%；哈尔滨地区玉米入厂价格为2220元/吨，较月初的2180元/吨，上涨40元，涨幅为1.83%；沈阳地区玉米入厂价格为2340元/吨，较月初的2330元/吨，上涨10元，

涨幅为0.43%。

#### 华北地区玉米价格：

石家庄饲料厂家玉米进厂价格为2380元/吨，较月初的2300元/吨，上涨80元，涨幅为3.48%；青岛玉米饲料厂家收购价格为2440元/吨，较月初的2350元/吨，上涨90元，涨幅为3.83%；郑州新玉米进厂价格为2360元，与月初相比持平。

#### 港口地区玉米价格：

大连港口地区玉米价格为2400元/吨，较月初的2380元/吨，上涨20元，涨幅为0.84%；蛇口港玉米报价为2500元/吨，较月初2440元/吨，上涨60元，跌幅为2.46%。

#### 北京地区玉米价格：

(以上价格均为国产二等玉米价格)

#### 深加工企业收购价格

企业名称	7月1日	7月18日	涨/跌幅
长春大成	2240	2240	0
松原赛力事达	2220	2220	0
公主岭黄龙	2220	2220	0
榆树中粮	2170	2170	0
公主岭中粮生化	2240	2240	0
黑龙江华润	2080	2080	0
黑龙江青冈龙凤	2100	2110	+0.48%
山东西王淀粉	2210	2360	+6.79%
河北宁晋建民	2180	2180	0

国内玉米市场价格整体缓步抬升、国储玉米跨省移库和南方进口玉米轮出使得普通品质玉米价格缺乏涨力，华北玉米挂牌价格涨跌互现，东北地区相对平稳。国内多数玉米深加工企业均处于不同程度的停产检修中，当终端采购谨慎时，厂家产品库存上升渐现压力，但是近日国内豆粕现货出现明显反弹，促使玉米副产品询价增加，供需形势则有所转势。

#### 二、国内外期货市场

#### 大连商品交易所：

连玉米受美联储暗示或将于2014年提前结束QE政策的拖累，商品市场普跌，期价受周边市场影响走低，跌破前期震荡区间下沿。且东北临储玉米开始跨省移库，在抛储成交价格以及成交率不能确定的情况下，对玉米市场短暂利空。

截止到7月18日，大连商品交易所玉米期货指数516.7美分/蒲式耳，较月初的517美分/蒲式，下跌0.3元/吨，跌幅为0.06%。

#### CBOT 玉米期货交易所：

分析师的平均预期为，美国2013/14年结转库存为18.98亿蒲式耳，低于农业部6月时预期的19.49亿蒲式耳，但仍处于八年高位。美国中西部现货玉米买入价攀升至历史同期最高水平，因旧作供应减少，且期货价格攀升并未吸引农户，或商业粮库的广泛卖盘。

截止到7月18日，CBOT玉米期指516.7美分/蒲式耳，较月初的517美分/蒲式，下跌0.3元/吨，跌幅为0.06%。

#### 三、 热点关注

##### 1、临储政策奠定玉米底部空间

2013年7月3日，内蒙古、辽宁、吉林、黑龙江省（自治区）发展改革委、财政厅、农业厅、粮食局、物价局、农业发展银行分行、中储粮分公司联合发文：为保护农民利益和种粮积极性，促进粮食生产发展，经国务院批准，决定今年继续在东北等部分主产区实行玉米临时收储政策，并适当提高临时收储价格水平。2013年生产的玉米（国标三等）临时收储价格为：内蒙古、辽宁1.13元/斤，吉林1.12元/斤，黑龙江1.11元/斤，均比2012年提高0.06元/斤。

从时间上来看，今年我国临储玉米政策出台的时间较去年提前了整整四个月，而2010年以来国内临储玉米政策出台时间也呈现逐年提前的趋势；从价格水平来看，三年来临储玉米收购价格逐年提高，但提价幅度呈现稳步下滑的态势，2011年提价幅度180元/吨，2012年提价幅度140元/吨，2013年提价幅度120元/吨。

不过，这并无碍于业内看好新季玉米，至少，在我国临储政策大大提前出台的背景下，新季玉米上市对于东北市场的冲击将大大减弱。毕竟，目前长春周边玉米出库价格仅2260元/吨左右，二等，（按标准折算，三等玉米相应出库价格在2220元/吨），而吉林新季三等粮源临储收购价格已经达到2240元/吨的水平，当然对于赚取上市时间差的东北烘干企业和贸易商而言，成本快速上升这并不是一件好事。

## 2、消费淡季屠宰企业库存居高 猪价仍有下跌空间

**猪价形势：**今日全国出栏瘦肉型猪均价至14.24元/公斤，良杂猪13.88元/公斤，较去年同期13.79元/公斤涨3.26%；猪肉价格至22.72元/公斤，较去年同期22.89元/公斤同比-0.74%；三元仔猪均价31.23元/公斤，同比3.27%；母猪均价1710元/头，同比2.79%。

**养猪盈利：**全国猪料比价为4.32:1，猪粮比价5.93:1，同比-3.92%、4.61%。自繁自养出栏头均盈利至-25元/头。饲料成本：全国养殖户拿到的玉米、豆粕、小麦麸、配合料零售价（元/公斤）分别为2.37、4.22、2.03、3.26，同比分别-2.47%、13.75%、10.33%、6.19%。

**流通屠宰：**全国“肉-猪”平均价差8.48元/公斤，同比为-6.81%。

**观点：**今日全国出栏肉猪均价小幅回落，瘦肉型猪价格已经至14.24元/公斤，良杂猪已经跌至13.88元/公斤。但仔猪价格依然较为坚挺，三元仔猪价格仍保持在31元/公斤左右。由于近期天气炎热，猪肉需求较弱，屠宰企业猪肉库存普遍偏高。为应对消费淡季期间需求弱、库存高的不利形势，屠宰企业普遍会减少收购量和屠宰量，猪价仍会下跌。

## 四、结论

预计短期内玉米价格仍有上涨空间。

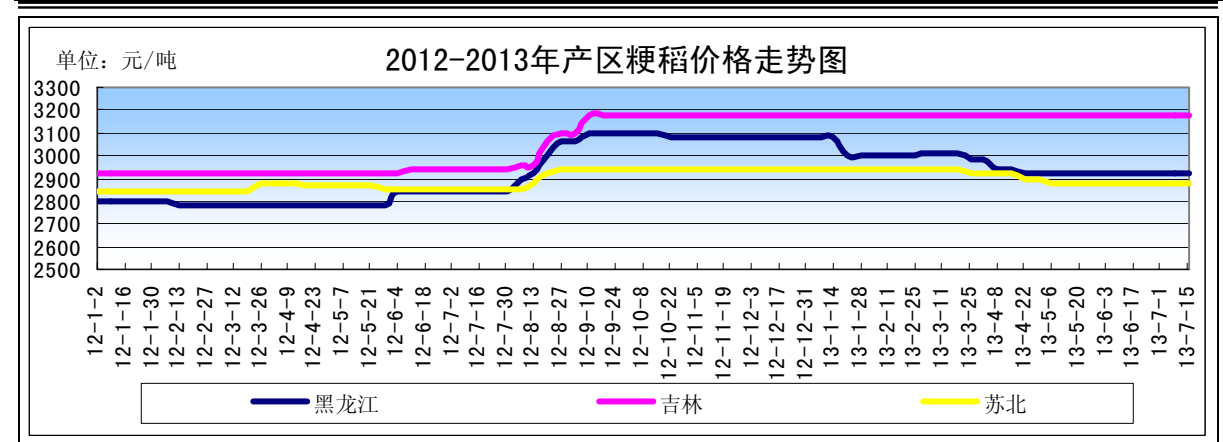
（北京市粮食局信息中心 王婷婷）

## 稻米市场购销清淡 早籼稻零星上市

——七月上旬稻米市场分析报告

**简要回顾：**本周，国内稻米市场购销清淡，价格基本保持稳定。早籼稻已开始零星上市，价格低于托市价格，也低于去年同期。

### 一、国内粳稻市场行情



单位：元/吨	7月8日	7月15日	较上周
黑龙江	2920	2920	0%
吉林	3180	3180	0%
江苏	2880	2880	0%

**东北地区：**本周，东北地区粳稻价格整体较为稳定，购销清淡。受终端市场处于消费淡季影响，东北地区加工企业观望气氛较为浓厚，企业采购愿望较低，粳稻购销数量较为有限。目前市场流通粮源进一步下降，但同时粳稻也进入了储备轮出期，吉林省于7月5日轮出省级储备粳稻7.95万吨，实际成交5.65万吨，最高价2950元/吨，最低价2560元/吨，均价2774.58元/吨。总成交率为85.58%，反映出市场对质量较好的粮食有一定需求，但总体并不旺盛。

截止到7月15日，黑龙江省佳木斯地区中等粳稻出库价为2920元/吨，哈尔滨地区中等粳稻出库价为3100元/吨，吉林长春地区中等粳稻出库价为3180元/吨，辽宁盘锦地区中等粳稻出库价为3220元/吨，均较上周持平。

**南方地区：**本周，南方地区粳稻价格基本平稳。目前南方地区市场流通粳稻数量已经较少，但受需求清淡影响，价格上涨还不明显。一旦后期需求恢复，价格可能逐步回暖。

截止到7月15日，江苏南京地区中等粳稻出库价为2880元/吨，苏州地区中等粳稻出库价为2860元/吨，安徽合肥地区中等粳稻出库价为2820元/吨，均较上周持平。

### 二、国内籼稻市场行情

本周，国内籼稻价格整体稳中偏弱，市场受到需求清淡、进口冲击等因素影响。新季早稻已经开始零星上市，价格暂时低于最低收购价。

截止到7月15日，湖北武汉地区新季早稻收购价为2400元/吨，湖南益阳地区新季早稻收购价为2440元/吨，广东地区新季早稻收购价为2360-2520元/吨，价格总体较去年同期略低100-160元/吨。

根据7月初公布的2013年早籼稻最低收购价执行预案，托市执行时间为2013年7月16日至9月30日。在此期间，当早籼稻市场价格下跌到国家公布的早籼稻最低收购价格时，由中储粮分公司商省级价格、粮食、农业、农发行等有关部门及时提出启动预案的建议，报中储粮总公司批准在相关区域内启动预案，并报国家有关部门备案。根据目前价格情况来看，托市启动可能性较大。

农业部此前曾公布数据显示，2013年我国早籼稻播种面积为8760万亩，较上年略有增加，且在生长期未遭遇严重灾害，因此国家粮油信息中心预计2013年早稻产量

为3370万吨，同比增长41万吨，涨幅为1.2%。

主产区籼稻价格行情表

单位：元/吨

单位：元/吨	品种	7月8日	7月15日	较上周
安徽	早籼稻	2640	2640	0%
	中晚籼稻	2530	2530	0%
江西	早籼稻	2560	2560	0%
	中晚籼稻	2560	2560	0%

三、国内粳米市场行情

产销区粳米价格行情表

单位：元/吨

地点	价格类型	7月8日	7月15日	较上周
黑龙江	出厂价	4020	4020	0%
吉林	出厂价	4300	4300	0%
安徽	出厂价	3880	3880	0%
江苏	出厂价	3980	3980	0%
北京	批发价	4920	4920	0%
	零售价	5360	5360	0%

1、产区粳米生产情况

本周，国内粳米出厂价格基本平稳。南北加工企业均受到销区需求不旺影响，开工率较低。

截止到7月15日，黑龙江省佳木斯地区普通粳米出厂价为4020元/吨，哈尔滨地区普通粳米出厂价为4300元/吨，吉林长春地区普通粳米出厂价为4300/吨，江苏南京地区普通粳米出厂价为3980元/吨，安徽合肥地区普通粳米出厂价为3880元/吨，均较上周持平。

2、北京市场大米销售情况

本周，北京市大米批发、零售价格基本保持平稳。批发市场商户表示近期大中院校逐步开始放假，需求开始降低，加之雨水较大，普遍控制进货量。

截止到7月15日，锦绣大地玉泉路粮油批发市场大米批发平均价为4720元/吨，盛华宏林粮油批发市场大米批发平均价为4760元/吨，城北回龙观商品交易市场大米批发平均价为4800元/吨，均较上周持平。

四、东北地区遭遇连续降雨，不利水稻生长

据中央气象台预报，15~17日，西北地区东部、华北、内蒙古东部、东北地区、黄淮等地先后有中到大雨，部分地区有暴雨，局地大暴雨（100~150毫米）。15~18日，四川盆地西部有强降雨，其中17~18日，四川盆地西部有暴雨或大暴雨，局地特大暴雨。辽宁于7月15日14时发布气象灾害（暴雨）III级应急响应，吉林于15日15时发布暴雨黄色预警。

华北、东北、四川等地前期降水已造成局地农田积涝、作物倒伏等情况。未来降水仍将持续，各地需防范对农业的不利影响。

西北地区东部、华北、东北受淹农田要及时排除田间积水，减少作物受淹时间，防止作物烂根。

五、后期预测

国内稻米市场逐步进入消费淡季，预计短期内稻米价格将以平稳为主。南方地区购销低迷仍将较长时间持续，新季早稻价格利空偏多。

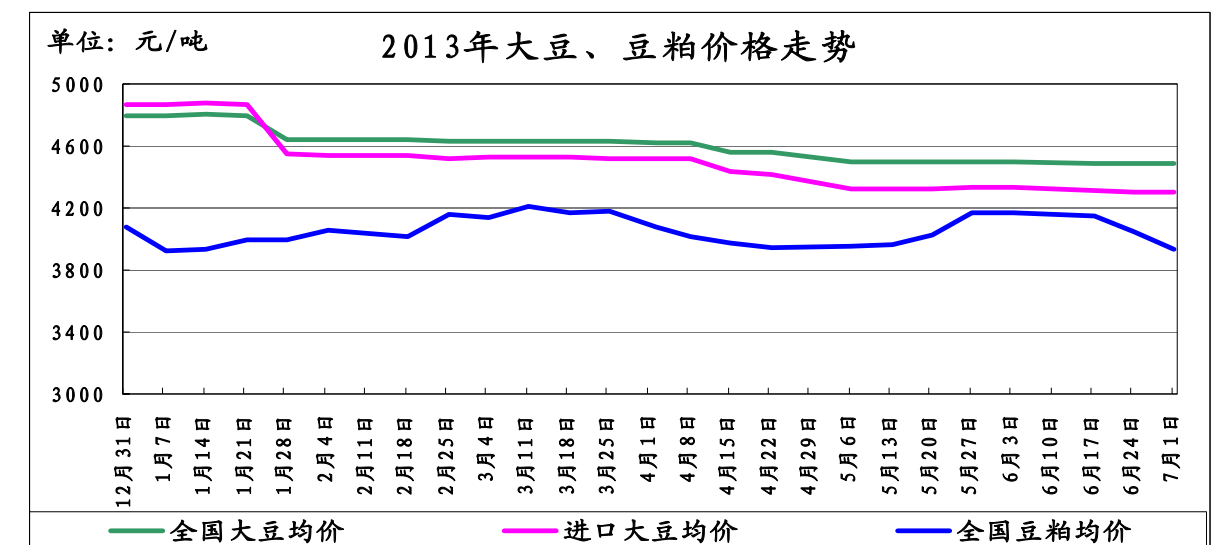
（北京国家粮食交易中心 程汲）

国际市场不给力 国内豆市持续低迷

——六月份油脂、油料市场分析报告

简要回顾：近期在美国种植天气较好的影响下，CBOT大豆期价收盘下跌。我国豆类市场受交易清淡，需求不旺影响，豆类价格稳步下滑。

一、大豆、豆粕市场行情：



截止7月15日，全国大豆平均价格为4477元/吨，较月初的4483元/吨下跌6元/吨，跌幅为0.13%。

1、国产大豆市场行情：

东北产区大豆收购价格表

单位：元/吨	7月初	7月中	较月初
哈尔滨	4480	4480	0%
佳木斯	4390	4390	0%

近期我国产区大豆市场依旧保持清淡。目前当地油厂开工率依旧偏低，对于大豆收购质量要求严格，农户降价售粮意愿相对有限，导致终端成交整体低迷。

2、进口大豆市场行情：

近期我国进口大豆价格保持平稳，截止7月15日，进口大豆均价为4283元/吨，较上周的4300元/吨，下跌17元/吨，跌幅为0.39%。

7月12日，CBOT大豆市场收盘下跌，主要是下周及七月份底天气更加良好。截止收盘，8月合约下跌43美分，报收1429美分/蒲式耳，11月合约下跌33.50美分，报收1257.25美分/蒲式耳。气象预报显示，美国中西部地区将出现多雨低温天气减少作物受灾风险，加上七月份供需报告利空，引发多头获利平仓抛售。交易商称，夏季好天气将会抵消播种耽搁造成的任何影响，缓解供应紧张态势。

截止到2013年7月12日,我国港口上月结转库存为501万吨左右,当日港口库存为532万吨左右,目前已到港210万吨,本月预计到港量将达到720万吨。

(数据来源汇易网)

#### 进口大豆在部分港口的分销价格行情走势

单位:元/吨	7月初	7月中	较月初
大连港口	4300	4300	0%
天津港口	4300	4300	0%
青岛港口	4300	4200	-2.32%
张家港港口	4300	4300	0%
宁波港口	4300	4300	0%
广州港口	4300	4300	0%

#### 3、豆粕市场行情:

近期我国豆粕价格持续基本平稳,截止7月15日,全国豆粕平均价格为3949元/吨,较七月初的3934元/吨,上涨15元/吨,涨幅为0.38%。

日前国内豆粕现货市场震荡走高,局部随盘反弹。国内连盘豆粕将继续跟随外盘引导,近强远弱格局或将继续延续。豆粕现货受供应面逐渐宽松影响,逐渐走向弱势,远月豆粕因较现货贴水较多而表现抗跌。

#### 二、豆油市场行情:

单位:元/吨	7月初	7月中	较月初
全国一级豆油均价	7283	7197	-1.18%
全国四级豆油均价	7156	7069	-1.21%

#### 1、天津四级豆油价格对比表

单位:元/吨	7月初	7月中	较月初
天津四级豆油价格	7100	7050	-0.70%

#### 2、进口毛豆油情况

单位:元/吨	7月初	7月中	较月初
巴西	7513	7280	-3.10%
阿根廷	7379	7338	-0.55%

近期我国豆油市场继续承压,价格稳中有跌。

植物油自6月份以来受供给增加及需求疲软影响,价格持续震荡走低,一方面因为自身供需面仍然利空,南美大豆上市和预期美豆恢复性增产,美豆远月可能呈弱势震荡的局面,库存高企使得油脂压力巨大。另一方面自受油厂挺粕抑油的策略打压。

#### 三、后期预测:

大豆:预计我国国产大豆价格多以平稳为主。

豆粕:预计豆粕价格在油厂挺价的前提下,价格表现相对坚挺。

豆油:预计我国豆油多以震荡走低为主。

(北京国家粮食交易中心 张书瑜)

## · 北京市场 ·

### 北京市成品粮油市场信息周报

根据市粮食局信息中心监测结果显示,本周(2013.7.8-2013.7.12)我市粮油市场交易清淡,货源充足,大米、面粉、食用油价格基本平稳。

#### 北京市场粳米价格情况

单位:元/斤	上周均价	本周均价	较上周
全市批发价	2.46	2.46	0.00%
全市零售价	2.68	2.68	0.00%
锦绣大地玉泉路	2.36	2.36	0.00%
盛华宏林	2.38	2.38	0.00%

#### 北京市场富强粉价格情况

单位:元/斤	上周均价	本周均价	较上周
全市批发价	1.62	1.62	0.00%
全市零售价	2.00	2.00	0.00%
锦绣大地玉泉路	1.59	1.59	0.00%
盛华宏林	1.58	1.58	0.00%

#### 北京市场 20L 桶装豆油价格情况

单位:元/桶	上周均价	本周均价	较上周
全市批发价	166.44	165.60	-0.50%
锦绣大地玉泉路	148.00	145.60	-1.62%
盛华宏林	150.00	150.00	0.00%

#### 北京市场 5L 桶装一级豆油价格情况

单位:元/桶	上周均价	本周均价	较上周
全市批发价	48.24	48.20	-0.08%
全市零售价	58.17	57.85	-0.55%
锦绣大地玉泉路	42.90	42.63	-0.63%
盛华宏林	43.28	43.28	0.00%

#### 北京市场 5L 桶装食用调和油价格情况

单位:元/桶	上周均价	本周均价	较上周
全市批发价	62.06	62.06	0.00%
全市零售价	70.35	70.30	-0.07%
锦绣大地玉泉路	60.00	60.00	0.00%
盛华宏林	58.40	58.40	0.00%

北京市场 5L 桶装花生油价格情况

单位: 元/桶	上周均价	本周均价	较上周
全市批发价	135.73	135.55	-0.13%
全市零售价	147.62	147.52	-0.07%
锦绣大地玉泉路	126.60	126.60	0.00%
盛华宏林	126.60	126.60	0.00%

(北京国家粮食交易中心 王岭)

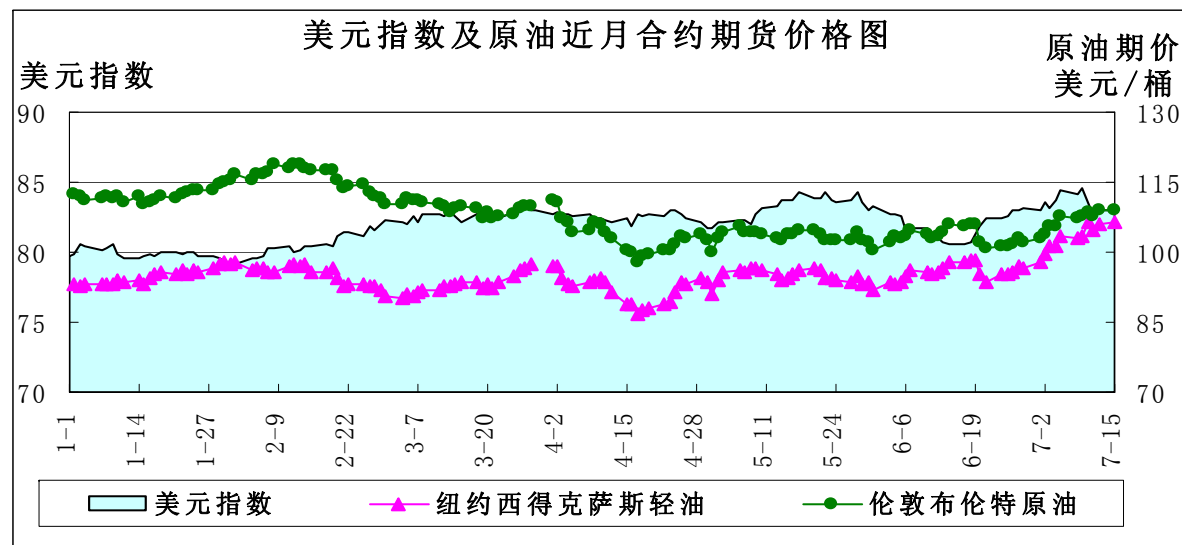
## · 宏观经济 ·

### 美元指数过山车 原油期价快速上涨

——七月中旬宏观经济分析报告

**简要回顾:** 7月前两周美元指数经历过山车行情, 围绕QE退出日程, 美元指数大涨大落。美原油库存大幅下降, 期货价格快速上涨。美农业部7月供需报告调高美豆及美玉米新作期末库存, 从持仓报告看, 美玉米首次出现净空头寸。

#### 一、美元指数上涨



	7月1日	7月8日	7月15日	较月初
美元指数	83.005	84.206	83.069	0.08%
美原油期货价(美元/桶)	97.99	103.14	106.32	8.50%
伦敦原油期货价(美元/桶)	103	107.43	109.09	5.91%

7月前两周, 美元指数经历了快速上涨后再下跌的过山车行情。

第一周受益于美国逐步改善的就业数据, 市场预计美联储QE退出步伐要比预期更早, 美元指数上冲至84点位。

第二周, 美联储主席伯南克发表讲话, 表示需要继续维持高度宽松政策, 打压了有

关9月将启动退出QE的预期, 引发美元下挫。

美联储7月10日发布了6月18-19日联邦公开市场委员会(FOMC)会议纪要文件。该纪要显示, 尽管美联储内部对于未来逐步缩减量化宽松(QE)购债措施规模, 直至彻底结束达成共识, 但多数美联储官员都表示要在有更多证据显示就业市场持续好转之后, 才会决定缩减购债规模。

而美联储主席伯南克7月10日在讲话后的答问环节指出, 美联储将会在未来相当一段时间继续维持当前宽松的货币政策立场。目前, 美国的通胀率仍维持在低位, 虽然当前总体失业率已经降低到7.6%, 但实际的就业形势仍可能比这一经济数据所反映的更为严峻。

美国商务部7月15日公布的数据显示, 美国6月零售销售额较前月增加0.4%, 但是低于分析师此前预期; 美国最新一周初请失业金人数上升至36万人, 高于预期; 美国6月进出口物价连续第四个月下降, 反映全球经济增长降温。这些数据总体打压市场对美联储将尽早缩减购债规模的预期。

虽然美元指数从84.5直接掉至82.5, 但收紧QE已是大势所趋。

#### 二、美原油期货价格上涨

**美原油库存、汽油库存下降:** 美国能源信息署(EIA)公布的最新数据显示, 截至2013年7月5日当周, 美原油商业库存为37391.8万桶, 比前一周减少987.4万桶; 美汽油库存为22102.8万桶, 比前一周减少263.4万桶。

单位: 万桶	2013-5-3	2013-6-7	2013-6-28	2013-7-5
美原油库存	39551.4	39380.8	38379.2	37391.8
美汽油库存	21507.4	22154.5	22366.2	22102.8

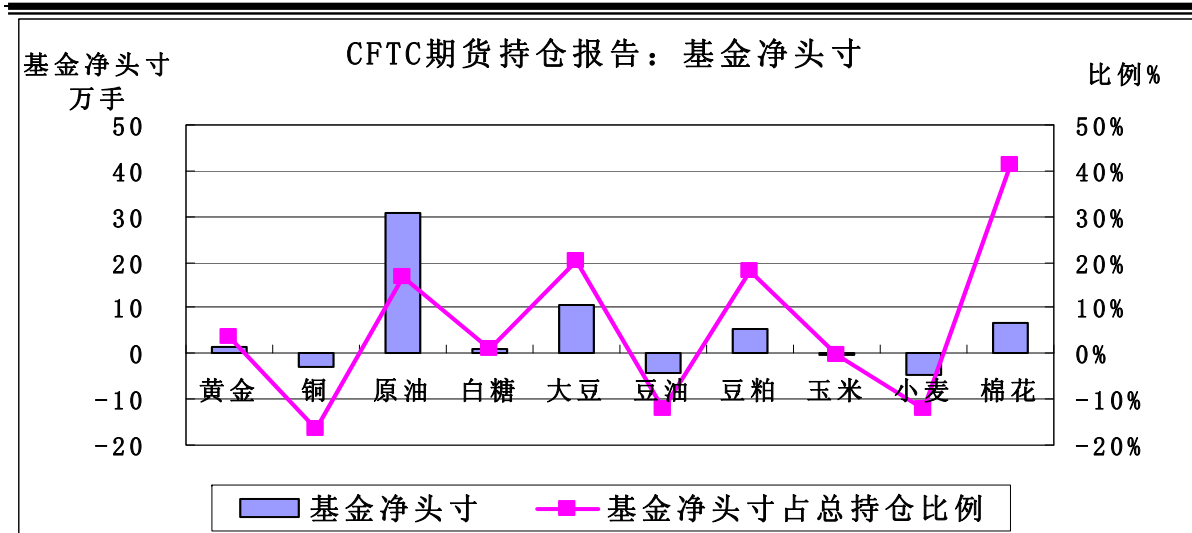
7月中上旬国际油价明显上涨, 纽约商品交易所西得克萨斯轻质原油期货价格上涨了8.50%, 而洲际交易所布伦特原油期货上涨5.91%。油价上涨的最直接动力是美国原油库存骤降, 过去的两周, 美国原油库存下降了2000多万桶, 这是美国能源信息署有数据统计以来最大的两周降幅。尤其是纽约商品交易所原油交货地库欣地区库存也骤降5.4%, 使得纽约轻质原油期货价格大涨。库欣地区库存下降与加拿大进口到美国原油管道因为洪水而阻断有关。更重要的是, 美国铁路运输量增加, 大量原油从中西部库欣地区运输到沿海炼油厂, 减轻了库欣地区库存压力。过去两周美国原油日加工量突破1600万桶, 美国能源信息署数据统计, 2012年3月份以来, 美国炼油厂装置开工率为92.4%, 为2007年7月份以来最高。

7月10日, 布伦特原油8月期货结算价对西得克萨斯轻质原油溢价每桶1.99美元, 远低于2月份创下的每桶20美元差价水平。2012年西得克萨斯轻质原油每桶比布伦特原油平均低18美元, 2013年2月份该价差拉宽到20美元, 2013年7月初缩窄到每桶不足2美元。

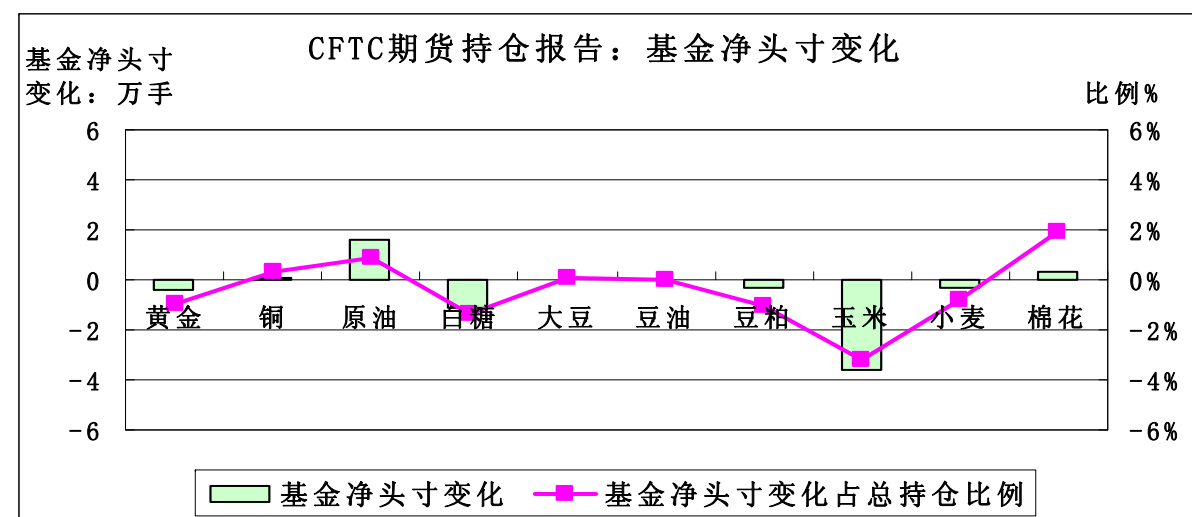
#### 三、美国商品期货交易委员会期货持仓报告

美国商品期货交易委员会截至7月9日当周的持仓报告显示, 与6月25日当周相比, 总持仓增加的有4个品种: 黄金增加10.48%、原油增加0.49%、小麦增加3.88%、棉花增加1.75%; 总持仓减少的有6个品种: 铜减少5.39%、白糖减少2.96%、大豆减少7.93%、豆油减少0.33%、豆粕减少8.43%、玉米减少3.08%。

从基金总头寸来看, 增加的品种有7个: 黄金增加2.78%、原油增加8.67%、白糖增加3.72%、豆油增加3.42%、玉米增加7.08%、小麦增加9.66%、棉花增加2.99%; 基金总头寸减少的品种有3个: 铜减少7.11%、大豆减少9.05%、豆粕减少8.92%。



从基金净头寸来看，铜、豆油、玉米、小麦为基金净空头寸，其余6个品种为基金净多头寸，其中玉米首次出现净空头寸。从基金净头寸变化来看，7月9日与6月25日当周相比，5个品种的基金净多头寸增加：铜增加0.29%、原油增加0.87%、大豆增加0.08%、豆油增加0.03%、棉花增加1.96%；其余5个品种基金净多头寸减少：黄金减少0.97%、白糖减少1.36%、豆粕减少1.06%、玉米减少3.19%、小麦减少0.79%。



#### 四、美国农业部7月供需报告

美国农业部(USDA)2013年7月11日公布最新的月度供需报告。美豆及美玉米新作期末库存高于预期，压制期货远月合约，但中期来看依然存在上涨动能。

美豆：旧作期末库存维持上月水平，而全球大豆旧作期末库存小幅上修，影响有限。新作方面，本次报告中调高2013/14年度全球大豆期末库存，由上月的7394万吨，调高为本月的7412万吨，主要因为美豆新作种植面积调高，由上月的7712万英亩，调高至本月的7773万英亩，导致期末库存调高，由7月份的库存数据722万吨，调高为本月的804万吨，且高于之前市场预期725万吨。目前市场开始出现干燥天气担忧氛围，加上目前单产及种植面积已经调高，故后期美豆仍存上涨可能。

美玉米：7月供需报告将2012/13年度全球玉米期末库存由上月的12431万吨小幅调低为本月的12357万吨，因饲料及出口需求稍有调高所致，美玉米旧作期末库存由

上月1954万吨调低为本月的1853万吨，但高于之前市场预估的1842万吨。2013/14年度全球玉米数据产需两降，但产量调降幅度大于需求调降幅度，故期末库存较上月调低，全球玉米结转库存由上月的15183万吨调低为本月15097万吨，而美玉米新作数据亦产需两降，结转库存由上月的4952万吨调高为本月的4977万吨，且高于之前的市场预期4822万吨。美玉米远月合约整体弱势未改。

#### 五、后市预测

美联储退出QE是大势所趋，美元的上涨之路也会出现反复。在夏季用油高峰结束之前，原油依旧维持强势。美国石油产量将不断增长，但地缘政治紧张将抵消部分影响。

(北京国家粮食交易中心 杨春懿)

### · 经济新闻 ·

➤ 6月份全社会用电量同比增长6.3% 7月14日，国家能源局发布6月份全社会用电量等数据。6月份，全社会用电量4384亿千瓦时，同比增长6.3%。1—6月，全国全社会用电量累计24961亿千瓦时，同比增长5.1%。分产业看，第一产业用电量461亿千瓦时，同比下降0.8%；第二产业用电量18419亿千瓦时，增长4.9%；第三产业用电量2925亿千瓦时，增长9.3%；城乡居民生活用电量3156亿千瓦时，增长3.9%。

➤ 中国农垦境外种植面积将达350万亩 中国农业部15日公布，中国农垦“走出去”进展顺利，预计到今年底，全国农垦境外种植面积有望达到350万亩，其中粮食面积突破300万亩、产量20亿斤；天然橡胶种植面积将达30万亩，较上年增加约5万亩，加工能力保持在35万吨。农垦系统是中国从事农业生产的“国家队”，在中国粮食生产中占有一定比重。据了解，今年上半年中国农垦生产总值预计达2037亿元人民币，同比增长11.8%；完成出口商品总金额272.06亿元，同比增长10.3%；预计完成固定资产投资总额1305.26亿元，同比增长25.2%。在粮食作物方面，今年农垦夏粮总产量预计达到258万吨，同比增加6.34万吨，增长2.6%。养殖业方面，肉蛋奶、水产品产量增长。预计1—6月猪存栏1237.72万头，增长13.6%；热带作物方面，预计1—6月全国生产天然橡胶22.56万吨，同比增长9.1%。

➤ 中国7月大豆进口量料创纪录新高 汉堡7月16日消息，总部位于德国汉堡的行业期刊《油世界》周二称，中国7月大豆进口量料将达700万吨，超过上月所创的纪录高位，因产量不佳及需求增加令国内供应降至四年低位。《油世界》表示：“中国6月大豆进口量已增至纪录高位水平，2013年7月的大豆进口量亦或非常高，在一定程度上将能够补充异常低的进口大豆库存并将满足国内压榨行业的需求。”《油世界》预计中国7月大豆进口量为700万吨，高于2012年7月的587万吨，亦高于上月所创的纪录高位693万吨。中国6月大豆进口量较5月跳增约36%，因关键供应商——巴西的港口拥塞问题缓解使发货量能够满足中国的强劲需求。《油世界》称，在7月底中国大豆库存将降至四年低位800万吨，指因产量减少、国内食品加工工业需求强劲及动物饲料和植物油生产企业大豆压榨量增加。去年同期中国大豆库存总计为1180万吨。过去几周中国亦已购入数百万吨小麦和玉米，部分因降雨损及粮食作物。

➤ 泰大米出口177万吨 越南大米出口356万吨 据泰国商务及大米检疫委员会称，2013年1月1日到7月14日期间泰国已经出口了177.4万吨大米，比上年同期的272.8万吨减少了35%。这意味着平均每月的大米出口量为28万吨。7月1日到7月14日期

间,泰国出口了65,702吨大米,比上年同期的133,821吨减少了51%。据越南食品协会发布的最新报告显示,2013年1月1日到7月11日期间,越南出口了356万吨大米,平均售价为每吨431美元,FOB价。7月1日到11日期间,越南出口了约71,682吨大米,平均售价为393美元/吨。六月份越南出口了698,199吨大米,平均价格约为410美元。7月1日到11日期间,越南出口了38,506吨破碎率5%大米,占到了同期出口量的54%,破碎率25%大米18,798吨,占到26.21%。截止到七月十一日,越南夏季稻米播种面积已达168.5万公顷。

➤ **2013年上半年CPI比去年同期上涨2.4%** 7月9日统计局发布上半年宏观经济数据。上半年,全国居民消费价格总水平比去年同期上涨2.4%。其中,2013年6月,全国居民消费价格总水平同比上涨2.7%。其中,城市上涨2.6%,农村上涨2.8%;食品价格上涨4.9%,非食品价格上涨1.6%;消费品价格上涨2.6%,服务价格上涨2.7%。

## · 本周推荐 ·

### 市场热点短时缺乏 麦价或将高位震荡

摘要:近期国内主产区新麦市场因价格明显上涨引发多空因素胶着,麦价高位趋稳,新麦购销有所放缓,短期内因市场热点缺乏,麦价整体或将高位震荡,后期购销主体的心理博弈或将引导麦价的阶段性走势。

#### 一、主产区麦价高位趋稳 市场购销有所放缓

据统计,截至7月5日,江苏、河南等11个小麦主产区各类粮食企业累计收购新产小麦2977.1万吨,比上年同期增加575.3万吨。截至7月5日,河南地区累计收购小麦62.8亿公斤,比上年同期增加9.7亿公斤;托市收购小麦7.5亿公斤,比上年同期减少18.4亿公斤。安徽地区已累计收购小麦524.5万吨,其中托市收购小麦290.4万吨。主产区新麦市场购销有所放缓,麦价整体呈现高位趋稳态势,局部地区有所走高。江苏地区红小麦粮库收购价整体在2280-2340元/吨,北部地区面粉加工企业白小麦收购价2320-2380元/吨。安徽全省三等混合小麦收购均价2277.6元/吨,出库均价2321.2元/吨;其中阜阳颍上地区面粉加工企业新麦收购价2280元/吨左右。山东菏泽东明地区大型面企新麦收购价2480-2490元/吨。河南周口太康地区贸易商新麦收购价2380元/吨左右。河北衡水深州地区大型面企新产硬质白小麦挂牌收购价2560元/吨。近日国家发改委紧急下发《关于做好2013年不完善粒超标小麦收购工作的通知》,要求在江苏、安徽、河南、湖北等地小麦主产区放宽最低保护价收购政策执行标准,小麦不完善粒20%以内全部实行国家托市收购,超过20%的由省级人民政府负责组织收购,最大限度降低农民因灾损失,切实保护农民利益和种粮积极性。

#### 二、临储麦成交“量价”好转 小麦期价继续走高

受主产区新麦市场收购价格上涨明显提振,国家临储小麦成交“量价”有所好转,尤其是自6月下旬以来,河南地区临储小麦投放量下降,而安徽粮食批发市场以及联网市场投放量增加也进一步推升整体成交情况。7月10日,国家临储小麦共投放494.8508万吨,实际成交56.5879万吨,平均成交率11.44%,较上期回升1.74%;成交均价2347.6元/吨,上涨25.49元/吨;其中安徽粮食批发市场以及联网市场平均成交率31.19%,较上期下降1.38%,成交均价2368元/吨,上涨26元/吨;河南地区平均成交率5.37%,

较上期上升2.95%,成交均价2309.5元/吨,明显上涨74.15元/吨。截至7月12日,郑州商品交易所强麦1401合约期价报收于2775元/吨,较7月5日的2759元/吨,上涨0.58%;期间最高价2782元/吨,创下2011年11月中旬以来新高。截至7月上旬,国内特一级小麦粉与三等白小麦价差已由上月同期的750-760元/吨,回落至700-710元/吨。

#### 三、美农业部报告利多 国际麦价延续反弹格局

美国农业部公布的7月小麦供需报告显示,美国2013/14年度小麦年末库存预估为5.76亿蒲式耳,6月预估为6.59亿蒲式耳;美国2013/14年度小麦产量预估为21.14亿蒲式耳;中国2013/14年度小麦进口预估为850万吨,6月预估为350万吨;2013/14年度全球小麦期末库存为1.7238亿吨,比6月份的预测1.8125亿吨下调了4.9%。据私营分析机构Informa经济公司发布的最新报告显示,2013/14年度(4月到次年3月)全球小麦产量预计为6.985亿吨,低于早先预测的7.035亿吨;预计2013/14年度美国小麦产量为5490万吨,相比之下,早先的预测为5640万吨;印度9200万吨,早先的预测为9300万吨,上年为9490万吨;中国1.204亿吨,早先的预测为1.22亿吨,上年为1.206亿吨。FAO预计2013/14年度全球小麦产量为7.04亿吨,比上年增长6.8%。欧洲小麦产量前景明朗,黑海地区小麦产量有望从上年因干旱而减产的水平上恢复。据俄罗斯农业部称,今年俄罗斯农户提前十天开始收获农作物,单产远远高于上年同期水平。美国农业部报告称,5月底前美国出口中国的软红冬麦共计84万吨,截止到7月3日的装船量已达36万吨;6月1日到6月27日的总销售量和装船量达183万吨,是往年的5倍。近期中国增加了对美麦的进口,受此提振,美国小麦价格自低位出现反弹,截至7月12日,美国芝加哥期货交易所美软红冬小麦9月合约期价报收于680美分/蒲式耳,较7月5日的660美分/蒲式耳,上涨3.03%。

#### 四、替代成本优势难现 饲用小麦需求疲软

主产区新麦市场收购价格的高位运行使其较玉米的成本优势短期内难以显现,饲用小麦消费需求较上年将出现明显下降。目前河北廊坊地区当地四等及以上容重新小麦收购价2400元/吨,较当地玉米价格高40元/吨;山东潍坊地区三等容重新小麦饲料加工企业进厂价格2460-2480元/吨,较玉米高40元/吨。截至7月12日,全国出栏瘦肉型猪均价至14.37元/公斤,较去年同期的13.78元/公斤上涨4.28%,猪粮比价5.96:1,自繁自养出栏头均盈利至-36元/头。截至7月12日,北方鲢鱼圈港口优质玉米平仓价2380-2400元/吨,南方广东港口优质玉米粮源成交价格高点出现抬升,目前报收2490-2510元/吨。大连商品交易所玉米1401合约期价截至7月12日报收于2375元/吨,较7月5日的2381元/吨,下跌0.25%;目前强麦1401合约与玉米1401合约期价差已由上月同期的330元/吨,进一步拉大至400元/吨。

#### 五、多空影响因素交织 麦价走势短期或有所反复

新麦收购价格的明显上涨短期内透支了主产区新麦的产质量不佳,市场主体的风险控制意识增强,尤其是主产区托市收购预案的相继停止,新麦采购动力放缓。与此同时,国内新麦价格的上涨及优质小麦的供需偏紧也使得国内加大进口小麦的力度。进口小麦数量的增加以及饲用小麦需求下降等利空因素与新麦产量下降以及2014年产小麦收购价上提空间预期等利多因素交织。在市场需求尚未释放,大量粮源滞留在流通市场的情况下,购销主体的心理博弈或将使得麦价走势短期内有所反复。建议后期关注新麦市场购销变化以及国际小麦市场行情走势。

(张春良)

## 吉林省玉米价格监测报告 20 期

俗话说：伏天三天无雨一小旱，五天无雨一大旱。就是说，伏天的吉林昼长夜短，晴天阳光充沛，气温高，蒸发强烈，农作物此时正是根系发达，枝叶茂盛，是整个生长期需求水分最多的阶段，若三天不下雨，就形成低强度的干旱；若五天不下雨，就形成大旱。上周尽管吉林的强降雨过程雨多的过了头，但是周末三天的艳阳高照可谓是恰到好处。

本期（7月8日-7月14日）。前半周每天下午都下一阵大雨，周末连续四天又是艳阳高照，对农作物生长十分有利。周六正式进入伏天，伏天的到来意味着一年当中最为炎热的气候阶段来临，吉林天气由此进入高温阶段。

本期，吉林玉米市场，交易清淡，价格总体微幅上涨。具体监测价格（国标二等）为：榆树市 14%水分玉米价格 1.10 元/斤。比上期上涨 0.01 元/斤。农安县 14%水分玉米价格 1.10 元/斤。比上期上涨 0.01 元/斤。九台市 14%水分玉米价格 1.11 元/斤。比上期上涨 0.01 元/斤。永吉县 14%水分玉米价格 1.09 元/斤。比上期上涨 0.01 元/斤。舒兰市 14%水分玉米价格 1.10 元/斤。比上期上涨 0.01 元/斤。公主岭市 14%水分玉米价格 1.11 元/斤。比上期上涨 0.01 元/斤。伊通县 14%水分玉米价格 1.12 元/斤。比上期上涨 0.01 元/斤。梨树县 14%水分玉米价格 1.12 元/斤。与上期持平。双辽市 14%水分玉米价格 1.09 元/斤。比上期上涨 0.01 元/斤。松原市 14%水分玉米价格 1.09 元/斤。比上期上涨 0.01 元/斤。柳河县 14%水分玉米价格 1.09 元/斤。比上期上涨 0.01 元/斤。辽源市 14%水分玉米价格 1.11 元/斤。比上期上涨 0.01 元/斤。通榆县 14%水分玉米价格 1.11 元/斤。比上期上涨 0.01 元/斤。镇赉市 14%水分玉米价格 1.08 元/斤。比上期上涨 0.01 元/斤。

玉米深加工企业本周收购价格总体平稳。平均收购价格为 14%水分 2187 元/吨。截止 7 月 14 日部分深加工企业累计收购 578 万吨，上年同期为 509 万吨。具体监测价格为：长春大成 14%水分玉米收购价 2220 元/吨。与上期持平。长春大成生物（兴隆山）公司 14%水分收购价格 2240 元/吨。与上期持平。中粮生化（公主岭）14%水分玉米收购价 2240 元/吨。与上期持平。公主岭黄龙公司 14%水分玉米收购价 2240 元/吨。与上期持平。四平天成公司 14%水分玉米收购价 2250 元/吨。与上期持平。松原嘉吉公司 14%水分玉米收购价 2220 元/吨。与上期持平。四平新天龙酒精 14%水分玉米收购价 2220 元/吨。与上期持平。吉林燃料乙醇 14%水分玉米收购价（四等以下）2080 元/吨。与上期持平。梅河口阜康 14%水分玉米收购价 2160 元/吨。与上期持平。辽源巨峰生化 14%水分玉米收购价 2180 元/吨。与上期持平。

当前，吉林玉米苗情总体长势良好，玉米苗仍然处在拔节期，玉米株高（地面到叶芯）已达到 130-150 厘米，稍高于往年，叶龄达到 11-12 片叶。虽然受 6 月末连续降雨影响，部分低洼地块，和排水不畅地块玉米苗被淹，有的受灾较重。但通过上周末和本周末的天气晴好，以及部分农户挖排水沟进行排水，灾情已基本缓解。晴天后农户能到地里喷洒农药，虫灾也得到缓解。

吉林玉米市场，由于国家提前公布 2013 年产玉米临储价格影响，玉米收购价格小幅走高。但是受余粮减少、国有收购主体受仓容限制停止收购、玉米深加工企业也是根据生产情况和库容间歇收购。只有个体粮企少量集装箱持续运往近海港，成为目前市场收购主力。因此市场交易清淡。预计当前吉林玉米余粮在 500 万吨左右，占吉林玉米商品量的 20%。

(黎明)

## • 价格信息 •

## 国内稻米现货价格

单位：元/吨

地区	等级	价格类型	涨跌	2013-7-17	2013-7-16	2013-7-15	2013-7-12	2013-7-11
<b>早籼稻收购及出库价</b>		01/						
湖南长沙	中 等	收购价	-	2,480	2,480	2,480	2,480	2,480
江西九江	中 等	收购价	-	2,500	2,500	2,500	2,500	2,500
<b>中晚籼稻收购及出库价</b>		02/						
湖南长沙	中 等	出库价	-	2,540	2,540	2,540	2,540	2,540
江西九江	中 等	出库价	-	2,560	2,560	2,560	2,560	2,560
<b>粳稻收购及出库价</b>		03/						
龙江佳木斯	中 等	出库价	-	2,920	2,920	2,920	2,920	2,920
龙江哈尔滨	中 等	出库价	-	3,100	3,100	3,100	3,100	3,100
江苏南京	中 等	出库价	-	2,880	2,880	2,880	2,880	2,880
江苏苏州	中 等	出库价	-	2,860	2,860	2,860	2,860	2,860
安徽合肥	中 等	出库价	-	2,820	2,820	2,820	2,820	2,820
安徽巢湖	中 等	出库价	-	2,780	2,780	2,780	2,780	2,780
吉林长春	中 等	出库价	-	3,180	3,180	3,180	3,180	3,180
辽宁盘锦	中 等	出库价	-	3,220	3,220	3,220	3,220	3,220
<b>早籼米批发及出厂价</b>		04/						
江西九江	中 等	出厂价	-	3,680	3,680	3,680	3,680	3,680
湖南长沙	中 等	出厂价	-	3,720	3,720	3,720	3,720	3,720
<b>晚籼米批发及出厂价</b>		05/						
湖南长沙	标 一	出厂价	-	3,780	3,780	3,780	3,780	3,780
江西九江	标 一	出厂价	-	3,740	3,740	3,740	3,740	3,740
<b>粳米批发及出厂价</b>		06/						
龙江佳木斯	普通粳米	出厂价	-	4,020	4,020	4,020	4,020	4,020
龙江哈尔滨	普通粳米	出厂价	-	4,300	4,300	4,300	4,300	4,300
吉林长春	普通粳米	出厂价	-	4,300	4,300	4,300	4,300	4,300
江苏南京	普通粳米	出厂价	-	3,980	3,980	3,980	3,980	3,980
江苏扬州	优质粳米	出厂价	-	4,180	4,180	4,180	4,180	4,180
江苏苏州	普通粳米	出厂价	-	3,960	3,960	3,960	3,960	3,960
安徽合肥	普通粳米	出厂价	-	3,880	3,880	3,880	3,880	3,880
北 京	普通粳米	批发价	-	4,760	4,760	4,760	4,760	4,760
上 海	优质江苏	批发价	-	4,510	4,510	4,510	4,510	4,510
<b>进口大米报价</b>		07/						
泰 国	5%破碎率	FOB	-	524	524	524	524	524
越 南	5%破碎率	FOB	-	370	370	370	370	370
巴基斯坦	5%破碎率	FOB	-	425	425	425	425	425
美国美湾	4-5%破碎	FOB	-	650	650	650	650	650

## 国内小麦现货价格

单位:元/吨

地区	价格形式	涨跌	2013-7-17	2013-7-16	2013-7-15	2013-7-12	2013-7-11
<b>普通小麦价格</b>							
北京地区	进厂价格	-	2,600	2,600	2,600	2,600	2,600
河北石家庄	出库价格	-	2,560	2,560	2,560	2,560	2,560
河北衡水	出库价格	-	2,550	2,550	2,550	2,550	2,550
河北邯郸	出库价格	-	2,540	2,540	2,540	2,540	2,540
山西太原	出库价格	-	2,440	2,440	2,440	2,440	2,440
山西运城	出库价格	-	2,440	2,440	2,440	2,440	2,440
山东德州	出库价格	-	2,560	2,560	2,560	2,560	2,560
山东济南	出库价格	-	2,540	2,540	2,540	2,540	2,540
山东潍坊	出库价格	-	2,580	2,580	2,580	2,580	2,580
山东菏泽	出库价格	-	2,520	2,520	2,520	2,520	2,520
河南安阳	出库价格	-	2,540	2,540	2,540	2,540	2,540
河南郑州	出库价格	-	2,460	2,460	2,460	2,460	2,460
河南漯河	出库价格	-	2,460	2,460	2,460	2,460	2,460
<b>普通小麦进厂价格</b>							
河北石家庄	进厂价格	-	2,540	2,540	2,520	2,500	2,500
河北衡水	进厂价格	-	2,540	2,540	2,540	2,520	2,520
河北邯郸	进厂价格	-	2,520	2,520	2,520	2,500	2,500
山东德州	进厂价格	-	2,510	2,510	2,510	2,500	2,500
山东济南	进厂价格	-	2,510	2,510	2,510	2,510	2,510
山东菏泽	进厂价格	-	2,490	2,490	2,500	2,500	2,500
河南新乡	进厂价格	-	2,520	2,520	2,520	2,500	2,500
河南郑州	进厂价格	-	2,480	2,480	2,460	2,420	2,420
河南周口	进厂价格	-	2,460	2,460	2,440	2,400	2,400
<b>藁优2018优质小麦</b>							
天津地区	进厂价格	-	2,650	2,650	2,650	2,700	2,700
河北石家庄	进厂价格	-	2,630	2,630	2,630	2,670	2,670
河北衡水	进厂价格	-	2,620	2,620	2,620	2,650	2,650
河南新乡	进厂价格	-	2,600	2,600	2,600	2,620	2,620
山东菏泽	进厂价格	-	2,600	2,600	2,600	2,620	2,620
<b>郑麦366优质小麦</b>							
天津地区	进厂价格	-	2,660	2,660	2,660	2,700	2,700
山东菏泽	进厂价格	-	2,620	2,620	2,620	2,620	2,620
河南郑州	进厂价格	-	2,640	2,640	2,640	2,620	2,620
河南新乡	进厂价格	-	2,640	2,640	2,640	2,620	2,620
河南濮阳	进厂价格	-	2,640	2,640	2,640	2,620	2,620
河南安阳	进厂价格	-	2,640	2,640	2,640	2,620	2,620
<b>济南17优质小麦</b>							
北京地区	进厂价格	-	2,660	2,660	2,660	2,700	2,700
山东菏泽	进厂价格	-	2,600	2,600	2,600	2,620	2,620
山东潍坊	进厂价格	-	2,600	2,600	2,600	2,620	2,620

## 国内玉米现货价格

单位:元/吨

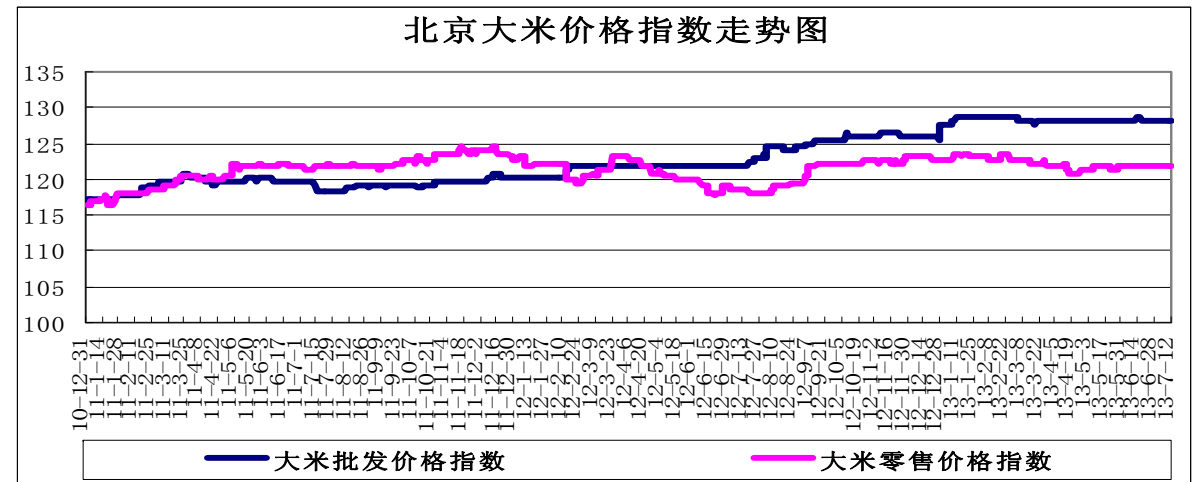
省份及地区	价格类型	涨跌	2013-7-17	2013-7-16	2013-7-15	2013-7-12	2013-7-11
2012年产玉米出库价格							
黑龙江佳木斯	出库价格	-	2,120	2,120	2,120	2,120	2,120
黑龙江哈尔滨	出库价格	-	2,190	2,190	2,190	2,190	2,190
黑齐齐哈尔	出库价格	-	2,150	2,150	2,150	2,150	2,150
吉林长春	出库价格	10	2,280	2,270	2,270	2,270	2,270
吉林松原	出库价格	10	2,260	2,250	2,250	2,250	2,250
吉林白城	出库价格	10	2,240	2,230	2,230	2,230	2,230
吉林吉林	出库价格	10	2,280	2,270	2,270	2,270	2,270
吉林四平	出库价格	10	2,300	2,290	2,290	2,290	2,290
内蒙通辽	出库价格	-	2,250	2,250	2,240	2,240	2,240
内蒙古赤峰	出库价格	10	2,250	2,240	2,230	2,230	2,230
辽宁铁岭	出库价格	-	2,240	2,240	2,240	2,240	2,240
辽宁沈阳	出库价格	-	2,250	2,250	2,250	2,250	2,250
辽宁鞍山	出库价格	-	2,240	2,240	2,240	2,240	2,240
辽宁大连	平仓价格	-	2,420	2,420	2,400	2,400	2,390
辽宁锦州	平仓价格	-	2,420	2,420	2,400	2,400	2,380
辽宁营口	平仓价格	-	2,430	2,430	2,410	2,410	2,400
河北秦皇岛	平仓价格	-	2,400	2,400	2,380	2,380	2,360
国标三等玉米进厂价格							
黑龙江绥化	进厂价格	-	2,110	2,110	2,110	2,110	2,110
吉林长春	进厂价格	-	2,240	2,240	2,240	2,240	2,240
吉林松原	进厂价格	-	2,220	2,220	2,220	2,220	2,220
吉林四平	进厂价格	-	2,260	2,260	2,250	2,250	2,250
内蒙通辽	进厂价格	-	2,230	2,230	2,210	2,210	2,210
辽宁铁岭	进厂价格	-	2,230	2,230	2,220	2,220	2,220
辽宁沈阳	进厂价格	-	2,240	2,240	2,220	2,220	2,220
河北秦皇岛	进厂价格	-	2,280	2,280	2,280	2,270	2,270
河北石家庄	进厂价格	-	2,280	2,280	2,280	2,280	2,280
河北邯郸	进厂价格	-	2,280	2,280	2,280	2,280	2,280
山西忻州	进厂价格	-	2,230	2,230	2,230	2,230	2,230
山西运城	进厂价格	-	2,260	2,260	2,260	2,260	2,260
山东青岛	进厂价格	-	2,420	2,420	2,420	2,420	2,420
山东潍坊	进厂价格	-	2,430	2,430	2,430	2,430	2,430
山东德州	进厂价格	-	2,300	2,300	2,300	2,300	2,300
山东济南	进厂价格	-	2,420	2,420	2,420	2,420	2,420
山东济宁	进厂价格	-	2,420	2,420	2,420	2,420	2,420
山东菏泽	进厂价格	-	2,410	2,410	2,410	2,410	2,410
山东枣庄	进厂价格	-	2,410	2,410	2,410	2,410	2,410
河南安阳	进厂价格	-	2,300	2,300	2,300	2,300	2,300
河南郑州	进厂价格	-	2,320	2,320	2,320	2,320	2,320
河南商丘	进厂价格	-	2,290	2,290	2,290	2,290	2,290
河南周口	进厂价格	-	2,320	2,320	2,320	2,320	2,320
河南驻马店	进厂价格	-	2,280	2,280	2,280	2,280	2,280
江苏徐州	进厂价格	-	2,320	2,320	2,320	2,320	2,320
江苏连云港	进厂价格	-	2,400	2,400	2,400	2,400	2,400
安徽蚌埠	进厂价格	10	2,270	2,260	2,250	2,250	2,250
陕西渭南	站台价格	-	2,250	2,250	2,250	2,250	2,250
京津地区	进厂价格	-	2,250	2,250	2,250	2,250	2,250

国内豆油现货价格

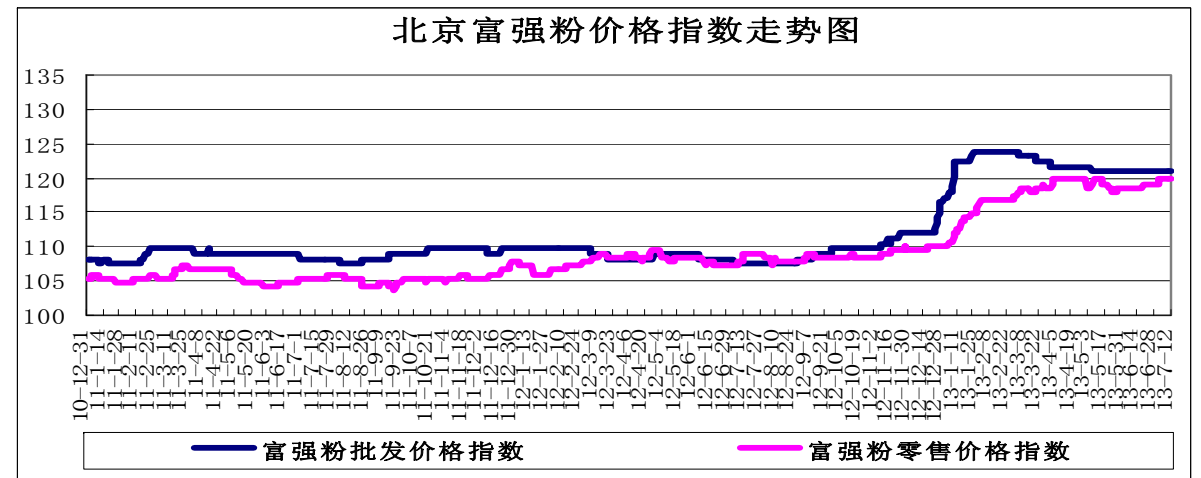
单位：元/吨

省份及地区	价格类型	价格类型	涨跌	2013-7-17	2013-7-16	2013-7-15	2013-7-12
<b>进口豆油</b>			01/				
天津天津港	交货价格	交货价格	-	7,000	7,000	7,000	7,050
山东青岛港	交货价格	交货价格	-	6,950	6,950	6,950	7,000
江苏张家港	交货价格	交货价格	-	7,000	7,000	7,000	7,050
上海上海港	交货价格	交货价格	-	7,050	7,050	7,050	7,100
浙江宁波港	交货价格	交货价格	-	7,100	7,100	7,100	7,150
广东黄埔港	交货价格	交货价格	-	6,850	6,850	6,850	6,900
<b>国标四级豆油</b>			02/				
黑龙江佳木斯	出厂价格	出厂价格	-	7,250	7,250	7,250	7,400
黑龙江齐齐哈尔	出厂价格	出厂价格	-	7,300	7,300	7,300	7,450
黑龙江哈尔滨	出厂价格	出厂价格	-	7,350	7,350	7,350	7,500
吉林长春	出厂价格	出厂价格	-	7,350	7,350	7,350	7,500
辽宁大连	出厂价格	出厂价格	-	7,100	7,100	7,150	7,150
河北秦皇岛	出厂价格	出厂价格	-	7,100	7,100	7,100	7,300
京津地区	出厂价格	出厂价格	50	7,000	6,950	6,950	7,150
河北霸州	出厂价格	出厂价格	50	7,050	7,000	7,000	7,200
山东博兴	出厂价格	出厂价格	-	6,950	6,950	7,000	7,050
山东日照	出厂价格	出厂价格	-	6,900	6,900	6,950	7,000
河南周口	出厂价格	出厂价格	-	7,200	7,200	7,200	7,250
江苏张家港	出厂价格	出厂价格	-	7,050	7,050	7,050	7,100
浙江宁波	出厂价格	出厂价格	-	7,150	7,150	7,150	7,200
广东东莞	出厂价格	出厂价格	-	6,900	6,900	6,900	6,950
广东湛江	出厂价格	出厂价格	-	6,850	6,850	6,850	6,900
广西防城	出厂价格	出厂价格	-	6,800	6,800	6,850	6,850
陕西西安	出厂价格	出厂价格	-	7,350	7,350	7,500	7,500
<b>散装一级豆油</b>			03/				
黑龙江哈尔滨	出厂价格	出厂价格	-	7,450	7,450	7,450	7,600
吉林长春	出厂价格	出厂价格	-	7,450	7,450	7,450	7,600
辽宁大连	出厂价格	出厂价格	-	7,250	7,250	7,300	7,330
河北秦皇岛	出厂价格	出厂价格	-	7,250	7,250	7,250	7,400
京津地区	出厂价格	出厂价格	50	7,150	7,100	7,100	7,300
河北霸州	出厂价格	出厂价格	50	7,200	7,150	7,150	7,350
山东博兴	出厂价格	出厂价格	-	7,100	7,100	7,150	7,200
山东日照	出厂价格	出厂价格	-	7,050	7,050	7,100	7,150
河南周口	出厂价格	出厂价格	-	7,350	7,350	7,350	7,400
江苏张家港	出厂价格	出厂价格	-	7,200	7,200	7,200	7,250
浙江宁波	出厂价格	出厂价格	-	7,300	7,300	7,300	7,350
广东湛江	出厂价格	出厂价格	-	7,000	7,000	7,000	7,050
广西防城	出厂价格	出厂价格	-	6,950	6,950	7,000	7,000

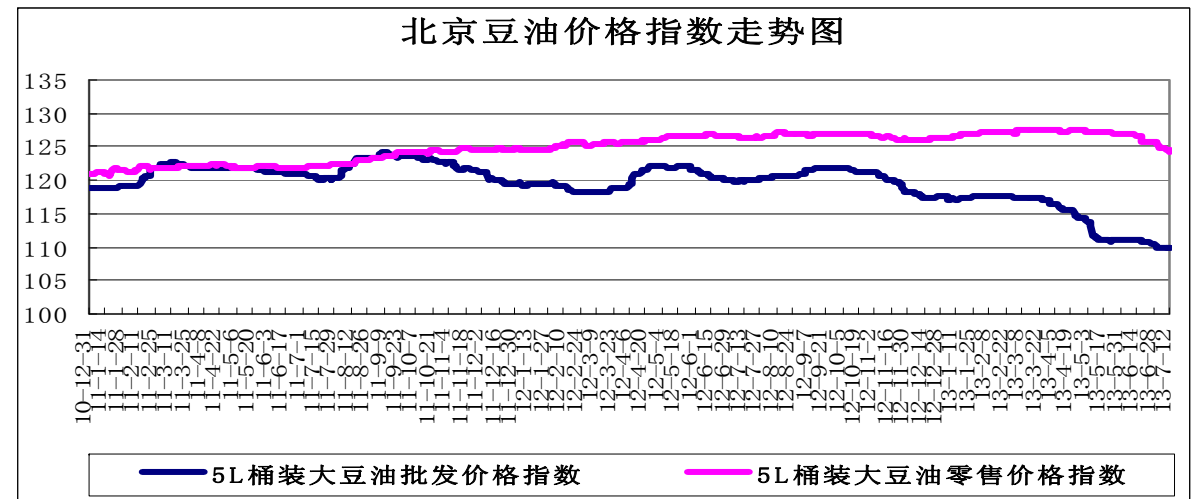
北京市场粮油价格指数图（截至2013年7月12日）



(注：指数以2010年1月4日为100计算)



(注：指数以2010年1月4日为100计算)



(注：指数以2010年1月4日为100计算)