www.bjgrain.cn

北京国家粮食交易中心

信息部：63569770
交易部：63564598
财务部：63565040
工程部：63565375

地址：北京市西城区广安门南街60号荣宁园5号楼
邮编：100054
传真：63569003



北京国家粮食交易中心

www.bjgrain.cn

www.bjgrain.cn

www.bjgrain.cn

北京国家粮食交易中心

中外粮油信息

China and Foreign Countries Grain and Oil Information

北京市粮食局信息中心
北京国家粮食交易中心

奉献绿色鲜品 关爱生命健康

北大荒米鲜天下

THE MOST FRESH

北大荒米鲜天下

黑龙江省北大荒米业有限公司是按照推进农业产业化经营战略组建的国有控股企业，为黑龙江北大荒农业股份有限公司（股票代码：600598）全资子公司。公司注册资本5.1亿元人民币，拥有国际领先的制米生产线60余条，集聚300多万吨稻谷产业加工规模，延伸了“大米、米糠、稻壳”产业链条，**公司生产的“北大荒”系列大米成为绿色食品、有机食品、中国名牌产品，“北大荒”商标也成为中国驰名商标。**

公司充分依托基地、规模、品牌三大优势，通过实施“产业化经营、专业化发展、集团化运作、国际化牵动”战略，建立了全国性的营销网络及顺畅安全、均衡供货的物流通道，产品远销到世界40多个国家和地区。目前，公司产品市场占有率、出口量、品牌知名度均居行业前列，成为国内最具有规模的专业稻米加工制造商。

北大荒®
BEIDAHUANG
中国驰名商标

公司地址：黑龙江省哈尔滨市南岗区长江路207号
全国销售电话：400 0086 999
网址：http//www.china-bdh.com

北京北大荒米业有限公司
电话：010－61726144

北大荒集团 黑龙江省北大荒米业有限公司
HEILONGJIANG BEIDAHUANG RICE INDUSTRY CO.,LTD.

古船相伴 健康永远

古船

中国名牌产品
中国驰名商标

北京古船食品有限公司
北京市西城区广安门内大街316号
邮编 Zip：100053
电话 Tel：010-88215656
http：//www.guchuan.com.cn

为健康的每一天

京粮集团 BGG

北京市粮油市场零售价格表

2013 年 7 月 24 日　　单位：元/斤、元/5 升

品种	零售价格			
	最高价	最低价	平均价格	比上期%
标一粳米	3.50	1.88	**2.67**	**-0.37%**
富强粉	2.48	1.49	**1.99**	**0.00%**
5 升装大豆色拉油	66.26	48.36	**57.24**	**-0.80%**
5 升装调和油	76.80	64.80	**70.14**	**-0.09%**
5 升装花生油	159.90	131.80	**146.73**	**-0.31%**

北京粮油市场批发价格表

2013 年 7 月 24 日　　单位：元/斤、元/5 升

批发市场	标一粳米	富强粉	20 升装豆油	5 升装豆油	5 升装调和油	5 升装花生油
北京大洋路农副产品批发市场	**2.30**	**1.60**	**175.00**	**49.11**	**62.40**	**137.00**
盛华宏林粮油批发市场	**2.39**	**1.58**	**147.00**	**43.28**	**58.40**	**126.60**
东苇路坤江综合市场	**2.50**	**1.68**	**-**	**55.08**	**-**	**145.50**
锦绣大地玉泉路粮油批发市场	**2.36**	**1.59**	**144.00**	**42.44**	**59.50**	**126.60**
农产品中央粮油批发市场	**2.35**	**1.63**	**-**	**47.29**	**64.80**	**139.86**
新发地农产品批发市场	**2.41**	**1.58**	**146.50**	**45.44**	**61.00**	**130.85**
怀柔下元农副产品批发市场	**2.60**	**1.60**	**185.00**	**55.61**	**64.70**	**128.10**
南华批发市场	**2.64**	**1.62**	**185.00**	**54.56**	**65.70**	**137.95**
双峪农副产品批发市场	**2.50**	**1.80**	**-**	**48.71**	**-**	**-**
密云华远市场	**2.46**	**1.64**	**185.00**	**55.00**	**65.00**	**140.00**
平谷批发市场	**2.40**	**1.62**	**-**	**49.26**	**65.00**	**150.00**
顺义石门农副产品批发市场	**2.47**	**1.63**	**164.00**	**46.10**	**62.10**	**133.18**
八里桥粮食批发市场	**2.61**	**1.59**	**-**	**42.83**	**59.30**	**131.34**
城北回龙观商品交易市场	**2.40**	**1.59**	**157.00**	**43.05**	**59.70**	**132.00**
昌平水屯农副产品批发市场	**2.50**	**1.60**	**156.00**	**44.25**	**59.10**	**132.00**
日上批发市场	**2.54**	**1.69**	**-**	**45.83**	**61.25**	**140.00**
全市本期平均价	**2.46**	**1.63**	**164.45**	**47.99**	**62.00**	**135.40**
上期平均价	**2.46**	**1.62**	**165.00**	**48.16**	**62.02**	**135.44**
比上期%	**0.00%**	**0.62%**	**-0.33%**	**-0.35%**	**-0.03%**	**-0.03%**

中外粮油信息

周　刊
2013 年第 25 期
7 月 25 日出版
准印证号码：
（Z）2665-981672

目　　录

•交易信息•

2013 年第七次市储备粮竞价交易结果……1

•本市专稿•

新麦市场高位趋稳　普优价差逐渐拉大……1

缺乏利好消息支撑，豆类市场依旧平淡……4

早稻上市托市启动 粳稻购销依然平淡…… 6

禽流感再次来袭，玉米价格涨势趋缓……9

•北京市场•

北京市成品粮油市场信息周报…… 11

下半年北京粮食价格走势分析及粮价对 CPI 的影响… 12

•宏观经济•

美元刷新月内低位 原油进口环比下跌……14

•经济新闻•

习近平：粮食安全靠自己 农村不能荒芜……17

•本周推荐•

市场热点短时缺乏 麦价或将高位震荡……15

吉林省玉米价格监测报告 20 期……17

•价格信息•

国内稻米现货价格…… 18

国内小麦现货价格…… 19

国内玉米现货价格…… 20

国内豆油现货价格 ……21

北京市场粮油价格指数图（截至 2013 年 7 月 19 日）……22

• 交易信息 •

北京国家粮食交易中心
2013 年第七次市储备粮竞价交易结果

2013 年 7 月 24 日，北京国家粮食交易中心举办了“2013 年北京市储备粮第七次竞价交易会”。本次交易会竞价销售玉米 1.11 万吨；竞价采购 2013 年河南、山东、河北省产三等以上（含三等）硬质白小麦 6.9 万吨。

此次交易会共有 33 家企业报名参加。参会企业须是本次销售（采购）货物承储库以外的加入北京市粮食局粮食购销及经营企业资源库会员。2013 年第五次以前（含第五次）粮油竞价交易会成交但还未完成出库的企业将不能参加本次交易会。

第七次粮油竞价交易销售结果

单位：元/吨、万吨

品种名称	计划销售量	中标总量	中标率	竞卖底价	最高价	最低价	平均价
玉米	1.11	1.11	100%	2260	2330	2260	2279

第七次粮油竞价交易采购结果

单位：元/吨、万吨

品种名称	计划采购量	中标总量	中标率	竞买底价	最高价	最低价	平均价
小麦	6.9	6.9	100%	2740	2730	2680	2695

（北京国家粮食交易中心）

• 本市专稿 •

新麦市场高位趋稳　普优价差逐渐拉大
——七月份第三周小麦市场分析报告

简要回顾：本周新麦收购量价齐缓，面粉副产品难有起色；期货市场外跌内稳，12 年小麦成交量价齐高。

一、小麦行情汇总

	7 月 1 日	7 月 15 日	7 月 22 日	较上周
全国小麦价格	2394	2414	2426	0.50%
小麦价格指数	118.57	119.56	120.16	0.50%

（小麦价格指数以 2010 年初的 2019 元/吨为基期指数）

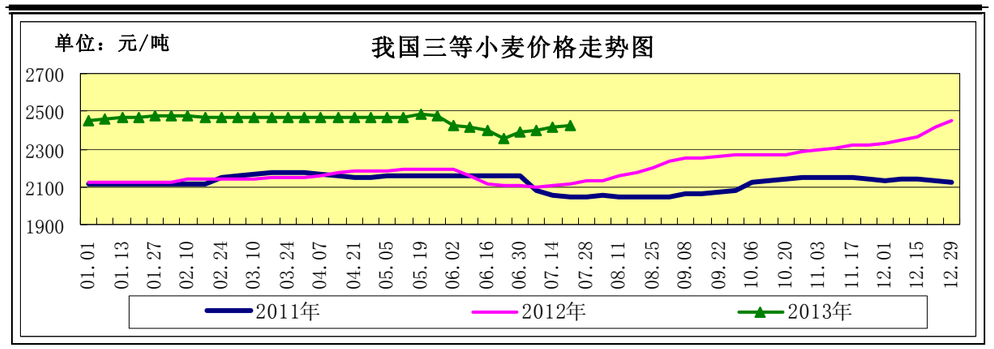

【统计局数据乐观】

日前，国家统计局公布了今年的夏粮生产数据。数据显示，2013 年全国夏粮总产量达 13189 万吨，较上年增加 196 万吨，增幅 1.5%；其中冬小麦产量 11567 万吨，较上年增加 148 万吨，增幅 1.3%。

【新麦收购进度缓慢】

国家粮食局夏粮收购进展公告显示，截至 7 月 10 日，江苏、河南等 11 个小麦主产区各类粮食企业累计收购新产小麦 3288.4 万吨，比上年同期增加 564 万吨。同 7 月 5 日累计收购数量 2977.1 万吨相比，5 个收购日仅增长 311.3 万吨，收购进度继续放慢。

截至 7 月 10 日，河南全省累计收购小麦 709 万吨，比上年同期的 651 万吨增加 58 万吨。其中：按最低收购价收购 75 万吨，比上年同期减少 274 万吨；按市场价收购 634 万吨，比上年同期增加 332 万吨。地方国有及国有控股粮食企业按市场价收购 158 万吨，其他各类收购主体收购 476 万吨，平均收购价 2350 元/吨，比上年同期增加 298 元/吨。

【产区相继公布 2013 年收获小麦质量监测情况】

近期，河北省组织石家庄、保定、沧州、衡水、邢台、邯郸等 6 个小麦主产市的 65 个主产县和定州、辛集 2 个省直管县（市）进行采样，共采集 245 组；河南新乡市也发布了新季小麦质量状况。有关结果如下：

	河北省全省		河南省新乡市
	平均值	较上年	平均值
容重平均值	761g/L	-28g/L	785g/L
不完善粒平均值	4.6%	1.9 个百分点	4.2%
生芽粒平均值	2.3%	2.2 个百分点	--
硬度指数平均值	67	--	63
硬质白小麦比重	97.5%	-2 个百分点	--
千粒重	35.2g	-2.4 g	42g
降落数值平均值	261s	-93s	--

【新麦价格涨势趋稳】

目前，由于小麦市场流通量减少，收购进度放缓，市场购销活跃度明显降温小麦价格基本保持高位平稳运行。

截至 7 月 22 日，河北石家庄地区新麦入厂价 2540 元/吨，较上周的 2520 元/吨上涨 0.79%；山东德州地区新麦入厂价 2520 元/吨，较上周的 2510 元/吨上涨 0.40%；河南新乡地区新麦入厂价 2520 元/吨，与上周持平。

【新产普优麦价差 90-140 元/吨】

今年普麦质量不如往年，制粉企业采购优质小麦的积极性增强，目前新产普优麦价差达 90-140 元/吨，预计后期优质小麦和普通小麦价差将进一步扩大。

截至 7 月 22 日，河北石家庄地区新产藁优 2018 优质小麦入厂价为 2630 元/吨，与上周持平；河南新乡地区新产郑麦 366 入厂价为 2660 元/吨，较上周的 2640 元/吨上涨 0.76%；山东潍坊地区新产济南 17 三等入厂价为 2640 元/吨，较上周的 2600 元/吨上涨 1.54%；北京地区新产济南 17 三等入厂价 2660 元/吨，与上周持平。

二、面粉及副产品市场行情

近期面粉仍处于消费淡季，新麦已经可以部分搀兑（不超过 1/3）进行加工，目前麦价高企对面粉价格形成支撑。养殖业补栏积极性较低，产业恢复不如预期，对麸皮需求疲软，副产品价格难有走高。

面粉及副产品价格对比表

单位：元/吨

		7 月 1 日	7 月 15 日	7 月 22 日	较上周
面粉	河北石家庄	3060	3060	3060	0.00%
	山东济南	3000	3020	3020	0.00%
	河南郑州	2920	2920	2940	0.68%
次粉	河北石家庄	2120	2120	2120	0.00%
	山东济南	2150	2150	2150	0.00%
	河南郑州	2150	2150	2150	0.00%
麸皮	河北石家庄	1740	1720	1720	0.00%
	山东济南	1780	1740	1720	-1.15%
	河南郑州	1840	1840	1800	-2.17%

三、小麦交易情况汇总

本周临储小麦计划量 499.82 万吨，较上周的 494.85 万吨增加 1.00%；成交量 55.01 万吨，较上周的 56.59 万吨减少 2.79%；成交率 11.01%，较上周的 11.44%减少 0.43 个百分点。

河北、山东等粮源偏紧地区 2012 年产小麦最高成交价达到了 2500-2540 元/吨，预计到厂价将略高于新麦价格。

四、小麦期货市场情况

美国芝加哥期货交易所：近期美麦期指继续震荡上行。截至 7 月 22 日，美麦期指 667.6 美分/蒲式耳，较上周的 678 美分/蒲式耳下跌 1.53%。

因美国农业产区天气条件改善，欧洲和黑海等地区小麦丰产上市在望，也进一步加剧了美国小麦出口竞争压力；美玉米价格震荡下行给小麦造成比价压力。所以虽然国际小麦近期需求有所改观，但下行压力依然存在。

7 月 18 日消息，中国进口商正在洽谈五十万吨澳大利亚标准小麦和澳大利亚硬小麦采购事宜，船期定在明年一月到三月。六月底到七月初期间，中国已经购进 30 万吨澳大利亚新麦。

中国郑州商品交易所：近期，强麦期货高位坚挺，截至 7 月 22 日，郑麦期指 2767 元/吨，较上周的 2753 元/吨上涨 0.51%。

受主产区新麦收购价高位趋稳以及进口小麦冲击等因素影响，国内强麦期指高位趋稳。

五、本市富强粉市场购销清淡

近期，富强粉市场处于消费淡季，购销清淡，批零价格基本平稳。

北京市富强粉市场价格对比表

单位：元/吨

	7 月 1 日	7 月 15 日	7 月 22 日	较上周
全市批发价	3240	3240	3260	0.62%
全市零售价	3980	3980	3980	0.00%
古船出厂价	3320	3320	3320	0.00%
益海出厂价	3300	3300	3300	0.00%
今麦郎出厂价	3180	3040	3040	0.00%
五得利批发价	3200	3200	3200	0.00%

六、后期预测

随着托市主体逐渐停止托市收购，新麦收购市场化程度提高，市场购销双方心理发生变化，农户惜售心理增强，用粮、贸易及收储企业面对高位的价格，收购日益谨慎，加之优质粮源有限，导致近期收购进度放缓，价格高位逐渐趋稳。

短期内预计新麦价格将以稳为主，略有震荡，优质优价现象将更为明显，仍将密切关注小麦收购及交易政策。

（北京市粮食局信息中心 魏婷）

缺乏利好消息支撑，豆类市场依旧平淡

——七月份第三周油脂、油料市场分析报告

简要回顾：近期在受国际市场陈豆供应偏紧支撑，CBOT 大豆期价收盘上涨。我国豆类市场受交易清淡，需求不旺影响，豆类价格稳步下滑。

一、大豆、豆粕市场行情：

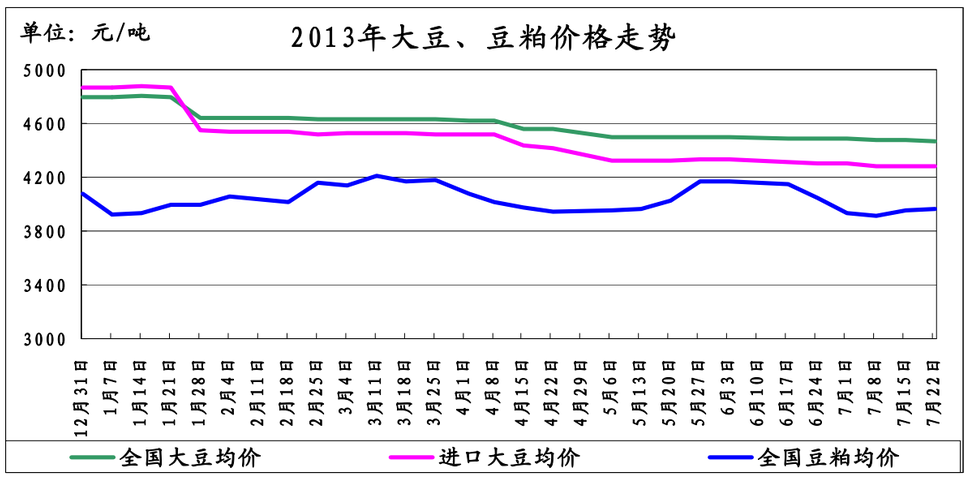

截止7月22日，全国大豆平均价格为4471元/吨，较上周的4477元/吨下跌6元/吨，跌幅为0.13%。

1、国产大豆市场行情：

东北产区大豆收购价格表

单位：元/吨	7 月 15 日	7 月 22 日	较上周
哈尔滨	4480	4400	-1.78%
佳木斯	4390	4350	-0.91%

本周我国东北主产区大豆市场较前期更显低迷。近期随着大暑高温的来到，对陈豆储存加大了难度，部分地区农户选择议价出货，不过从油厂方面了解，其对收购质量要求并未松动，且收购意愿不强，导致终端成交仍不理想。

2、进口大豆市场行情：

近期我国进口大豆价格保持平稳，截止7月22日，进口大豆均价为4283元/吨，与上周持平。

7月19日，CBOT大豆市场收盘上涨，主要因为去年由于天气干旱，导致大豆减产，使得目前陈豆供应紧张，加上大豆产区仍有不确定性存在。截止收盘，8月合约上涨21.50美分，报收1490.75美分/蒲式耳，11月合约上涨8.25美分，报收1274美分/蒲式耳。

截止到2013年7月19日，我国港口上月结转库存为501万吨左右，当日港口库存为545万吨左右，目前已到港324万吨，本月预计到港量将达到720万吨。

（数据来源汇易网）

进口大豆在部分港口的分销价格行情走势

单位：元/吨	7 月 15 日	7 月 22 日	较上周
大连港口	4300	4300	0%
天津港口	4300	4300	0%
青岛港口	4200	4200	0%
张家港港口	4300	4300	0%
宁波港口	4300	4300	0%
广州港口	4300	4300	0%

3、豆粕市场行情：

本周我国豆粕价格持续基本平稳，截止7月22日，全国豆粕平均价格为3960元/吨，较上周的3949元/吨，上涨11元/吨，涨幅为0.27%。

近期由于上半周美国天气干旱炒作升温，外加陈豆供应紧张，美豆外盘表现较强，提振国内豆粕期现市场。后期由于天气改善，美豆近强远弱格局延续，国内豆粕现货价格仍有下滑可能存在。

7月中，农业部公布了2013年6月份国内生猪存栏信息，6月生猪存栏环比上升1%，同比略降0.3%;同时，能繁母猪存栏较上个月微降0.1%，较去年同期仍增加1.4%，从数据上看，生猪养殖市场仍未正式进入去产能阶段。

二、豆油市场行情：

单位：元/吨	7 月 15 日	7 月 22 日	较上周
全国一级豆油平均价	7197	7188	-0.12%
全国四级豆油平均价	7069	7047	-0.31%

1、天津四级豆油价格对比表

单位：元/吨	7 月 15 日	7 月 22 日	较上周
天津四级豆油价格	7050	7050	0%

2、进口毛豆油情况

单位：元/吨	7 月 15 日	7 月 22 日	较上周
巴西	7280	7342	0.85%
阿根廷	7338	7343	0.06%

本周我国豆油价格基本保持平稳，购销依旧清淡。

从目前市场看，需求不旺依旧是制约价格的最主要因素。另外国内港口库存持续走高，供应压力再次显现。年初以来南美大豆上市量前低后高，4月之后外运条件得到极大改善，出口数量激增。根据油世界的数据，3-6月南美出口量较去年同期增加781万吨，而2011/2012年度南美增产2800万吨，后期供应或长期保持同比增加态势。三是，豆油进口成本下跌，亦令豆油价格承压。贸易融资模式的兴起，使得油脂油料进口倒挂已成常态。通常油脂的进口倒挂幅度在400-500元/吨，近期国际市场豆油价格快速下挫，进口成本较大连1月盘面升水仅有50-200元/吨，预示着后期豆油进口或有增加，令豆油承压。

三、后期预测：

大豆：预计我国国产大豆价格多以平稳为主。

豆粕：预计豆粕价格表现相对坚挺 。

豆油：预计我国豆油多以震荡走低为主。

（北京国家粮食交易中心 张书瑜）

早稻上市托市启动 粳稻购销依然平淡

——七月第三周稻米市场分析报告

简要回顾：本周，国内早稻陆续上市，江西、湖北、湖南部分地区均宣布启动早籼稻最低收购价执行预案，但场面仍略显冷清；南北各地粳稻购销仍然较为低迷；产销区大米购销整体清淡。

一、国内粳稻市场行情

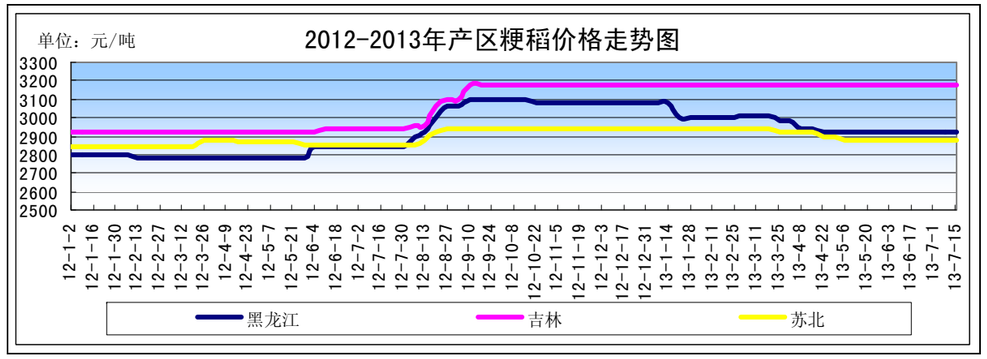

单位：元/吨	7 月 15 日	7 月 22 日	较上周
黑龙江	2920	2920	0%
吉林	3180	3180	0%
江苏	2880	2880	0%

东北地区：本周，东北地区粳稻价格整体较为稳定，购销清淡。有分析机构指出，今年黑龙江省稻米外销数量明显降低，特别是第二季度，4-6 月黑龙江省通过铁路外运的稻谷（大米折算为稻谷）数量为 160.12 万吨，较 2012 年同期的 221.72 万吨下降 28%左右，6 月当月黑龙江省通过铁路出省稻谷数量为 27.5 万吨，大米为 16.96 万吨，累计同比下降 25%。

据新华网公布消息显示，从 6 月 1 日到 7 月 10 日，黑龙江省平均降雨 144.7 毫米，比历年同期偏多 17%。本周，中央气象台预计东北地区仍有降雨。频繁降雨天气易造成排水困难及积温不足，影响水稻生长。预计 23 日 08 时至 24 日 08 时，黑龙江西北部和东南部、吉林东部、辽宁东部等地的部分地区有大雨或暴雨，其中辽宁东部、吉林东南部的局部地区有大暴雨（100～120 毫米），上述局地伴有短时雷雨大风等强对流天气。24 日 08 时至 25 日 08 时，东北地区中北部等地有中到大雨，其中吉林东北部、黑龙江东南部等地的局部地区有暴雨（50～90 毫米），上述部分地区并伴有短时雷雨大风等强对流天气。25 日 08 时至 26 日 08 时，黑龙江东部等地有中到大雨。

此外，黑龙江省植保站 7 月 18 日发布的农作物病虫害预报显示，受春季低温影响，水稻生长缓慢，大部分地区稻农为抢农时，偏施氮肥现象较普遍，一般施肥量比常年增加约 10%左右，加之近期气温较高，致使水稻长势繁茂浓绿，植株柔嫩，分蘖较多，且今年雨水大，难排水，田间水层深，控孽困难，也增加了植株密度，田间较为郁闭。据调查，一般地块植株密度平均增加 5%-10%，利于稻瘟病的发生。目前田间稻叶瘟发病较轻，但气象条件有利于穗颈瘟流行。

截止到 7 月 22 日，黑龙江省佳木斯地区中等粳稻出库价为 2920 元/吨，哈尔滨地区中等粳稻出库价为 3100 元/吨，吉林长春地区中等粳稻出库价为 3180 元/吨，辽宁盘锦地区中等粳稻出库价为 3220 元/吨，均较上周持平。

南方地区：本周，南方地区粳稻价格基本平稳。目前南方地区市场流通粳稻数量已经较少，但受需求清淡影响，价格上涨还不明显。一旦后期需求恢复，价格可能逐步回暖，但早稻逐步上市延缓了这一趋势的出现。

截止到 7 月 22 日，江苏南京地区中等粳稻出库价为 2880 元/吨，苏州地区中等粳稻出库价为 2860 元/吨，安徽合肥地区中等粳稻出库价为 2820 元/吨，均较上周持平。

二、国内籼稻市场行情

本周，国内新季早籼稻已经开始陆续上市，江西、湖南、湖北多地启动早籼稻最低收购价执行预案。从目前来看，收购主体心态不一：储备库有轮换任务，普遍按照最低收购价平稳收购；加工企业普遍观望，部分企业反映经营状况不好导致资金不足，收购谨慎。

目前各地早稻收购价相对较为混乱，启动最低收购价的地区普遍按照 2640 元/吨的最低收购价收购，未启动的地区有按陈稻价格收购的，一般在最低收购价上下运行。

主产区籼稻价格行情表

单位：元/吨

单位：元/吨	品种	7 月 15 日	7 月 22 日	较上周
安徽	早籼稻	2640	2600	-1.52%
	中晚籼稻	2530	2530	0.00%
江西	早籼稻	2560	2500	-2.34%
	中晚籼稻	2560	2540	-0.78%

三、国内粳米市场行情

产销区粳米价格行情表

单位：元/吨

地点	价格类型	7 月 15 日	7 月 22 日	较上周
黑龙江	出厂价	4020	4020	0%
吉林	出厂价	4300	4300	0%
安徽	出厂价	3880	3880	0%
江苏	出厂价	3980	3980	0%
北京	批发价	4920	4920	0%
	零售价	5360	5340	-0.37%

1、产区粳米生产情况

本周，国内粳米出厂价格基本平稳。南北加工企业均受到销区需求不旺影响，开工率较低。

截止到 7 月 22 日，黑龙江省佳木斯地区普通粳米出厂价为 4020 元/吨，哈尔滨地区普通粳米出厂价为 4300 元/吨，吉林长春地区普通粳米出厂价为 4300/吨，江苏南京地区普通粳米出厂价为 3980 元/吨，安徽合肥地区普通粳米出厂价为 3880 元/吨，均较上周持平。

2、北京市场大米销售情况

本周，北京市大米批发、零售价格基本保持平稳。批发市场商户表示近期不少学校已放假，销量略有下降，价格基本保持平稳。

截止到 7 月 22 日，锦绣大地玉泉路粮油批发市场大米批发平均价为 4720 元/吨，盛华宏林粮油批发市场大米批发平均价为 4760 元/吨，城北回龙观商品交易市场大米批发平均价为 4800 元/吨，均较上周持平。

五、黑龙江中储粮召开轮换和调拨工作、业务运行分析会议

中储粮总公司网站消息，7 月 10 日，黑龙江分公司在哈尔滨直属库召开轮换、调拨工作业务运行分析会议。会上，座谈交流了轮换和调拨等工作进展情况、存在的问题、下步措施及秋粮收购工作思路，共同分析了当期市场形势及后期走势，研究部署了轮换、调拨及秋粮收购准备等工作的任务、目标和具体措施。

针对中央储备粮轮换工作，会议强调，今年市场形势严峻，风险突出。要以“稳”为主，坚决克服“赌后市、押库存”心理，坚定不移地贯彻执行好总公司“一手粮、销终端、抓大户、快周转、控风险”的轮换购销总体指导思想。要把水稻作为重点，结合企业自身实际和可承受能力，在操作方式上首先要对已锁定预备粮源的加快销售，其次采取边购边销的方式轮换一部分，最后以先销后购的方式完成轮换任务。

五、后期预测

国内稻米市场逐步进入消费淡季，预计短期内稻米价格将以平稳为主。南方地区购销低迷仍将较长时间持续，新季早稻价格预计在最低收购价上下运行。

（北京国家粮食交易中心　程汲）

禽流感再次来袭，玉米价格涨势趋缓

——七月第三周玉米市场分析报告

简要回顾：

本周，玉米全国平均价格坚挺上扬。东北主产区市场流通货源有限，市场价格保持坚挺；华北地区受连续阴雨天气影响，山东玉米到货量减少，市场优质玉米货源紧张，价格坚挺上扬；南北港口玉米价格保持平稳，北方港口贸易商收购谨慎，产区贸易商向港口发货积极性不高。

一、玉米全国平均价格

截止到 7 月 22 日，玉米全国平均价格为 2448 元/吨，较上周的 2444 元/吨，上涨 4 元，涨幅为 0.16%。

东北地区玉米价格：

长春地区玉米入厂价格为 2280 元/吨，哈尔滨地区玉米入厂价格为 2220 元/吨，沈阳地区玉米入厂价格为 2340 元/吨，均与上周持平。

华北地区玉米价格：

石家庄饲料厂家玉米进厂价格为 2380 元/吨，青岛玉米饲料厂家收购价格为 2440 元/吨，郑州新玉米进厂价格为 2360 元，均与上周相比持平。

港口地区玉米价格：

大连港口地区玉米价格为 2400 元/吨，蛇口港玉米报价为 2500 元/吨，均与上周持平。

北京地区玉米价格：北京地区重点饲料厂家挂牌收购价格 2360 元/吨，货源以河北北部为主，饲料需求不旺，受近期玉米价格不断上涨影响，贸易商出货意愿不强，市场流通货源减少，各饲料厂家库存不足，采购意愿浓厚。

（以上价格均为国产二等玉米价格）

深加工企业收购价格

企业名称	7 月 18 日	7 月 25 日	涨/跌幅
长春大成	2240	2260	0.89%
松原赛力事达	2220	2220	0
公主岭黄龙	2220	2220	0
榆树中粮	2170	2170	0
公主岭中粮生化	2240	2240	0
黑龙江华润	2080	2080	0
黑龙江青冈龙凤	2110	2130	0.95%
山东西王淀粉	2360	2360	0
河北宁晋建民	2180	2220	1.83%

本周酒精价格走势相对平稳，更多企业停产检修消耗库存。开工率偏低，DDGS 价格表现坚挺。市场低迷需求难改，酒精走货一般，短期酒精企业库存仍居高难下。本周中国酒精企业平均开工率在 37%水平，周比降 3%，东北地区企业开工率小幅走低，国内酒企整体开工率维持低位，亏损持续，酒精行业陆续进入检修期。

二、国内外期货市场

大连商品交易所：

国内期货方面，国家提前公布提高新季玉米托市价格的消息带来的利多效应散尽，国内玉米期货不断回调。现货市场缺少新的消息刺激，7 月份仍然未表现出过于紧缺的局面。

截止到 7 月 22 日，大连商品交易所玉米期货指数 2380 元/吨，较上周的 2394 元/吨，下跌 14 元/吨，跌幅为 0.58%。

CBOT 玉米期货交易所：

本周 CBOT 玉米延续疲软走势，其中 12 月合约再破 500 美分。本周，美国乙醇加工形势较好，截至 7 月 12 日的当周，加工量为 87.6 万桶/天，虽然低于上周的 88.1 万桶，但保持了较好水平，受到原油价格高涨带动。另外，近期美国中西部干旱炎热的天气担忧减弱，美国玉米及小麦在中国持续大规模采购情况下远月依然不断下跌，似乎预示随着国际农产品库存的恢复，牛市熊市的日益转换。

截止到 7 月 22 日，CBOT 玉米期货指数 515 美分/蒲式耳，较上周的 516.7 美分/蒲式耳，下跌 1.7 美分/蒲式耳，跌幅为 0.33%。

三、热点关注

1、猪价继续震荡坚挺 饲料价格同比涨幅大幅缩小

猪价形势：今日全国出栏瘦肉型猪均价至 14.45 元/公斤，良杂猪 14.06 元/公斤，较去年同期 13.82 元/公斤涨 4.56%；猪肉价格至 22.7 元/公斤,较去年同期 22.55 元/公斤同比 0.67%；三元仔猪均价 31.07 元/公斤，同比 7.84%；母猪均价 1715 元/头，同比-2.94%。

养猪盈利：全国猪料比价为 4.29:1，猪粮比价 5.92:1，同比-3.14%、4.52%。自繁自养出栏头均盈利至-33 元/头。

饲料成本：全国养殖户拿到的玉米、豆粕、小麦麸、配合料零售价（元/公斤）分别为 2.37、4.23、2、3.27，同比分别-2.87%、10.73%、10.5%、4.81%。

流通屠宰：全国“肉-猪”平均价差 8.25 元/公斤，同比为-5.5%。

观点：今日全国出栏肉猪均价继续震荡坚挺，瘦肉型猪价格至 14.45 元/公斤，良杂猪价格至 14.06 元/公斤，三元仔猪价格至 31.07 元/公斤左右。猪价已经保持此价位坚挺震荡了一个半月。尽管近期猪肉需求已达全年最淡季，屠宰企业猪肉库存普遍偏高，但全国猪价依然十分坚挺。由于美国遭遇干旱，去年 7 月中下旬开始饲料原料价格开始大幅飙升，但今年由于全球大豆丰产，豆粕等蛋白饲料成本同比涨幅迅速缩小。虽然饲料成本较去年下滑，但由于猪价并不高，导致养殖效益依然处于亏损状态。

2、禽流感再次袭击，养殖业面临重大打击

7 月 20 日，北京确诊一例 H7N9 禽流感病例。中国畜牧业协会畜业分会副秘书长仇宝琴向记者表示，此次禽流感再次来袭，肯定会对行业再次产生影响。仇宝琴表示，根据中国畜牧业协会统计，截至 6 月底，4 月份暴发的禽流感已经给行业造成超过 600 亿元损失，大量企业亏损。

H7N9 事件再次冲击养殖行业，短期内社会大众消费需求下降明显，公司所处的行业可能还将面临不利的影响。目前整个行业依旧没有恢复元气，事实上，包括圣农发展在内的大多数禽类企业都没有发现禽流感。仇宝琴也表示，根据世界卫生组织的说法，煮熟的肉鸡是不会发生禽流感传染的，禽流感对人体的影响被市场夸大了。由于天气炎热，流感病毒生存较难，因此大规模爆发的可能性很小。农业部及时出台了相关补贴政策，但补贴金额以及范围有限，在养殖环节，补贴主要面向祖代鸡，每只祖代鸡可获得 50 元补贴，然而一只祖代鸡成本要 600 元，这样的补贴对企业而言杯水车薪；并且农业部的补贴仅有 6 亿元，对于全行业亏损 600 亿元的数额来说，这样的补贴起到的作用

有限。

四、结论

受玉米终端需求消费不旺影响，玉米市场短期难有大的起色，长期仍持看好态度。

（北京市粮食局信息中心 王婷婷）

·北京市场·

北京市成品粮油市场信息周报

根据市粮食局信息中心监测结果显示，本周（2013.7.15-2013.7.19）我市粮油市场交易清淡，货源充足，大米、面粉、食用油价格基本平稳。

北京市场粳米价格情况

单位：元/斤	上周均价	本周均价	较上周
全市批发价	2.46	2.46	0.00%
全市零售价	2.68	2.68	0.00%
锦绣大地玉泉路	2.36	2.36	0.00%
盛华宏林	2.38	2.38	0.00%

北京市场富强粉价格情况

单位：元/斤	上周均价	本周均价	较上周
全市批发价	1.62	1.62	0.00%
全市零售价	2	1.99	-0.50%
锦绣大地玉泉路	1.59	1.59	0.00%
盛华宏林	1.58	1.58	0.00%

北京市场 20L 桶装豆油价格情况

单位：元/桶	上周均价	本周均价	较上周
全市批发价	165.6	165.14	-0.28%
锦绣大地玉泉路	145.6	144.2	-0.96%
盛华宏林	150	148.2	-1.20%

北京市场 5L 桶装一级豆油价格情况

单位：元/桶	上周均价	本周均价	较上周
全市批发价	48.2	48.12	-0.17%
全市零售价	57.85	57.62	-0.40%
锦绣大地玉泉路	42.63	42.47	-0.38%
盛华宏林	43.28	43.28	0.00%

北京市场 5L 桶装食用调和油价格情况

单位：元/桶	上周均价	本周均价	较上周
全市批发价	62.06	62.03	-0.05%
全市零售价	70.3	70.2	-0.14%
锦绣大地玉泉路	60	59.6	-0.67%
盛华宏林	58.4	58.4	0.00%

北京市场 5L 桶装花生油价格情况

单位：元/桶	上周均价	本周均价	较上周
全市批发价	135.55	135.46	-0.07%
全市零售价	147.52	147.14	-0.26%
锦绣大地玉泉路	126.6	126.6	0.00%
盛华宏林	126.6	126.6	0.00%

（北京国家粮食交易中心 程汲）

下半年北京粮食价格走势分析及粮价对 CPI 的影响

今年上半年以来，在原粮供应充足、国家宏观调控与国际豆类价格下行、原料成本下降等诸多因素影响下，北京市场主要粮食批发价格呈现出相对平稳运行态势，大豆油、花生油、葵花籽油等食用油价格普遍下跌。

一、宏观层面对粮油价格的影响

今年以来，北京锦绣大地玉泉路粮油批发市场信息部通过与批发商、上游生产企业等进行沟通了解，普遍反映今年销售形势略差于往年水平。从国际、国内经济形势看，短期内粮油销售相对不旺的形势仍将延续到今年下半年。此外，信息部在附近区域部分经营肉禽、鸡蛋、蔬菜等其它农副产品的批发商也进行了走访了解，均反映走货不快。因此，基于当前国内、外经济运行环境、农副产品销售不旺的现状，从宏观层面来看，如未出现异常天气等特殊情况，下半年北京市场主要粮食价格将保持以稳为主的运行路线。在节日效应带动下食用油价格或有季节性反弹，但仍难改变弱势运行的格局。

二、粮食及食用油运行形势分析

1、大米市场

（1）东北大米。近几年以来，在种植比较效益提高的刺激下，粮农种植稻谷的积极性明显提高，种植面积也有所增加，从而为稻谷丰产、稳定粮价奠定了良好基础。三季度是稻谷生长的关键时期，如天气状况有利于水稻生长，今年东北主产区稻谷丰产依然可期。不过，由于去年秋粮收获前后，东北地区降雨频繁，造成当年稻谷水分普遍偏高。进入夏季后，气温普遍较高，水分高的大米储存难度进一步加大，中间批发商及终端消费者为了避免或减少损失，普遍转向水分低的烘干粮。通过与主产区加工企业进行沟通，一般水稻烘干费用在每斤 0.07-0.08 元左右，如果折算到大米上，成本相应增加 0.10 元左右。但从实际情况来看，主产区稻谷加工企业以及北京销区大米批发商均面临销售压力、竞争压力，再加上未烘干粮价格较低的优势依然占据一定市场份额，因此实际上北京市场大米价格上涨幅度相对较小。后期随着东北秋粮上市，季节性供给增加

与传统消费旺季的到来，预计下半年北京市场东北大米行情前期微幅上涨，后期以稳为主；

（2）南方籼米。去年以来，我国进口大米规模大幅提升。受越南、巴基斯坦等国低价进口大米的冲击，加上湖南个别地区出现镉大米超标因素的影响，早籼稻市场销售疲软。8 月份，我国早籼稻将陆续上市，季节性供应充足加上仍有一定数量的陈稻库存，总体上市场呈现出供应足、需求弱的状态。此外，近期国家下发了《关于印发 2013 年早籼稻最低收购价执行预案的通知》，通知指出将在早籼稻主产区安徽、江西、湖北、湖南、广西等 5 省（区）实施最低收购价政策，今年产国标三等早籼稻收购价格为每斤 1.32 元。由于提高早籼稻最低收购价格的政策早在今年 2 月份就发布了，因此从当前的情形来看，收购政策将会抑制早籼稻价格下跌的空间，但并不会对其形成较强的拉动作用。仅从供应角度来看，下半年早籼稻市场行情仍将弱势运行，明显上涨或下跌的概率较小。

2、面粉市场

受今年春季低温以及夏粮收获期间出现降雨天气等因素的影响，国内部分地区新小麦质量下降、单产减少。受市场担心后期麦价走高的影响，今年多方主体入市收购小麦积极性明显提高，自 6 月份主产区新小麦上市以来，麦价一路走高，目前河南、河北等小麦主产区新小麦价格普遍高于国家托市收购价，价位普遍在每斤 1.18 元至 1.24 元之间。

在新小麦价格一路上涨后，价位明显高于国家最低收购价水平，因此近期河南等小麦产区已停止了小麦托市收购。作为粮食收购主体的国有粮食储备库停止收购小麦，多少对当前火热的小麦购销市场形成一定的利空。面对相对较高的小麦价格，粮商及粮企看涨的心理有所减弱，价高的心理风险增加，与此同时农民对小麦价格更高的期望值也略有回落。总体上，下半年主产区小麦价格将继续高位平稳运行。

虽然小麦收购市场量增价升，然而下游面粉市场却表现乏力。主要是由于每年 4 月至 8 月上旬面粉价格处于一个弱势运行区间。在这一时期面粉销售处于消费淡季，终端需求疲软直接导致上游面粉加工企业、中间批发商难以上调其价格。因此短期内北京市场面粉行情仍将继续保持平稳运行态势。通过与批发商及部分面粉企业进行沟通，普遍认为 8 月下旬或 9 月份，随着天气转凉、大中院校开学，终端消费需求趋旺，或将会出现一波小幅反弹的行情。总体上，预计下半年北京市场面粉行情将以稳为主，或有季节性反弹行情出现。

3、食用油市场

（1）豆油市场。今年 2 月份以来，在世界大豆主产国巴西、阿根廷大豆产量预期较好与之后实现丰产的背景下，加上美元震荡攀升的打压，国际期货市场豆类行情持续下行。由于我国消费的豆油主要以进口为主，在期现货价格传导规律下，今年上半年国内市场豆油现货价格持续走低。大地玉泉路市场信息部负责人分析认为，南美大豆丰产使得国际市场大豆供应充足，加上美国大豆种植面积增加后的产量预期良好，当前世界大豆供给相对充裕的局面仍将成为抑制豆类价格的主要阻力。就国内而言，近几个月我国进口大豆到港量依然较大，国内库存压力依然不容小觑。综合内、外部因素，短期内国内现货大豆油行情仍难摆脱弱势运行的格局。在南美大豆丰产、国际豆类供应充足的背景下，有下半年美元走强势头不减、美豆产量预期丰产的双重压力下，预计下半年北京市场大豆油批发价格仍将延续上半年弱势格局，但在节日集中消费及四季度季节性消费旺季的带动下，豆油下跌的势头将有所趋缓；

（2）花生油及其它油品。自去年下半年新花生上市至今，市场上花生米行情总体呈持续下跌态势。截止 6 月份，北京市场食用花生米平均批发价格为每公斤 9.50 元，较去年同期下跌 3.80 元，同比降幅为 29%。在原料花生米价格明显下跌、成本相应回落的情形下，今年以来花生油批发价格三年来首次进行明显下调。市场占有量大、知名度高的“鲁花”牌花生油每箱（5L*4 桶）批发价格由 5 月份的 556 元下调至 6 月份的 528 元，降幅 5.04%。不过，由于花生油的节日属性较强，下半年中秋、国庆、元旦、春节四个节日将对花生油价格形成有力支撑。预计下半年北京市场花生油以稳为主，或有节日性小幅反弹。此外，在大豆油、花生油明显降价的形势下，其它小宗油品价格也跟随走低，出现了小幅下跌。而对于像葵花籽油等油品而言，与豆油的比价因素、季节性消费淡季因素等对其价格产生消极影响，但并不会像大豆油那样出现明显性的降价现象。因此，预计下半年其它油品价格以稳为主。

三、粮油价格对 CPI 的影响

综合以上阐述的观点，总体上下半年主要粮食和食用油供应较为充裕，从而为粮油价格总体基本稳定奠定了基础。与此同时，在国家相关政策的宏观调控之下，将有效防止或抑制粮价出现大幅波动。就下半年客观环境而言，三季度中期开始一直到四季度是一年中粮食市场的消费旺季，而且节日较多的节日效应集中放大，再加上近几年以来的种粮成本增加的硬性支撑，预计下半年主要粮食价格以稳主，明显下跌的可能性较小。此外，下半年国际豆类市场的消极层面因素较多，具有“风向标”之称的芝加哥期货交易所大豆、豆油行情很难摆脱低迷的行市，这将有助于削弱国内豆油价格上行的动力。不过，值得注意的是下半年销售形势的好转以及节日因素的有力推动，或将会出现阶段性的节日行情，总体上预计下半年食用油价格下跌的动力将减弱，以稳为主并或有小幅波动。基于以上粮油价格基本稳定的论述，锦绣大地玉泉路市场信息部分析认为，从 CPI 月环比来看，粮油价格的影响程度将较为平和；从 CPI 同比来看，粮食价格的影响力略高一些，食用油价格的影响力略低一些。

整体上，下半年北京市场粮油价格对 CPI 的影响比较有限。但值得关注的是下半年美国大豆主产区、国内的雨、雪等异常天气，以及美国货币政策走向对美元并间接对国际大宗商品价格的影响。

（北京锦绣大地玉泉路粮油批发市场信息部 刘敬亮）

·宏观经济·

美元刷新月内低位 原油进口环比下跌

——七月第三周宏观经济分析报告

简要回顾：QE 是否退出更多取决于美国实体经济复苏情况，美元指数将延续大幅震荡走势。油价快速上涨，我国月内两次上调成品油价。

一、美元指数下跌

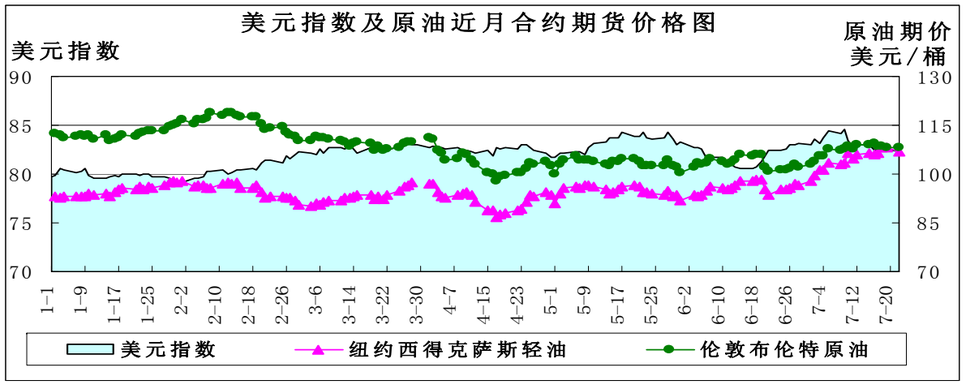

	7 月 8 日	7 月 15 日	7 月 22 日	较上周
美元指数	84.206	83.069	82.228	-1.01%
美原油期价（美元/桶）	103.14	106.32	106.91	0.55%
伦敦原油期价（美元/桶）	107.43	109.09	108.15	-0.86%

7 月 17 日-18 日，美联储主席伯南克在众议院金融服务委员会就货币政策发表证词陈述，主要表达了两个观点：一是美联储将在今年稍晚开始缩减买债计划，即开始退出 QE 政策；其二，保留了在经济前景改变时调整上述计划，即缩减购债规模和执行其他政策。伯南克的观点总体属于中性，强调了美联储将保持政策取向的弹性，按照经济前景的转变来调整政策。这也就意味着，美国方面的经济数据对外汇市场行情的影响程度将变大。自 7 月 10 日伯南克表示将会在未来相当一段时间继续维持当前宽松的货币政策立场后，美元持续下跌，目前已刷新一个月低位。

美国劳工部 7 月 18 日公布的数据显示，经过季节性调整，截止 7 月 13 日当周美国初请失业金人数 33.4 万人，比修正过的前周数据减少 2.4 万人；前周数据被修正为 35.8 万人，初值 36 万人。截止 7 月 6 日四周美国初请失业金人数均值 34.6 万人，比修正过的数据减少 5250 人，前四周平均数修正为 35.125 万人，初值 35.175 万人。此外，评级机构穆迪将美国主权评等展望从负面上调至稳定，对美元有支撑作用，但美国底特律市申请破产，这是美国史上最大的城市破产案，对美元有负面影响。

二、美原油期价平稳

美原油库存减少、汽油库存增加：美国能源信息署（EIA）公布的最新数据显示，截至 2013 年 7 月 12 日当周，美原油商业库存为 36701.6 万桶，比前一周减少 690.2 万桶；美汽油库存为 22408.3 万桶，比前一周增加 305.5 万桶。

单位：万桶	2013-6-7	2013-6-28	2013-7-5	2013-7-12
美原油库存	39380.8	38379.2	37391.8	36701.6
美汽油库存	22154.5	22366.2	22102.8	22408.3

7 月份至今纽约西德克萨斯轻质原油期价上涨了将近 9 美元，涨幅超过 9%。库存大幅度下降是主要原因：过去的三周，美国原油库存累计下降 2700 万桶，过去的两周，美国原油库存下降了 2000 万桶，为历史上最大的两周累计降幅，分析师估计美国原油库存继续下降。

美联储将继续实行量化宽松政策，从资金层面上助涨大宗商品价格。同时，美国经济数据喜人，美国股市屡创历史新高提振了石油期货市场气氛，夏季用油高峰导致需求

增加，都使得美国原油期价上涨。在美国基准原油期货快速上涨的同时，伦敦布伦特原油涨势滞后，两者差价从 2 月份的每桶 23 美元急剧缩窄到不足 1 美元。

分析师担心原油期货涨幅过大抑制需求和经济增长，且亚洲开发银行下调了亚洲发展中国家今明两年经济增长预测，油价将受到压制回跌。

三、美国商品期货交易委员会期货持仓报告

美国商品期货交易委员会截至 7 月 16 日当周的持仓报告显示，与 7 月 9 日当周相比，总持仓增加的有 7 个品种：黄金增加 2.02%、原油增加 3.43%、白糖增加 2.88%、大豆增加 0.93%、豆油增加 1.82%、豆粕增加 2.14%、棉花增加 0.63%；总持仓减少的有 3 个品种：铜减少 3.10%、玉米减少 0.46%、小麦减少 0.28%。

从基金总头寸来看，增加的品种有 7 个：原油增加 2.31%、白糖增加 4.88%、大豆增加 6.42%、豆油增加 1.21%、豆粕增加 3.20%、小麦增加 0.38%、棉花增加 2.20%；基金总头寸减少的品种有 3 个：黄金减少 4.67%、铜减少 13.19%、玉米减少 1.20%。

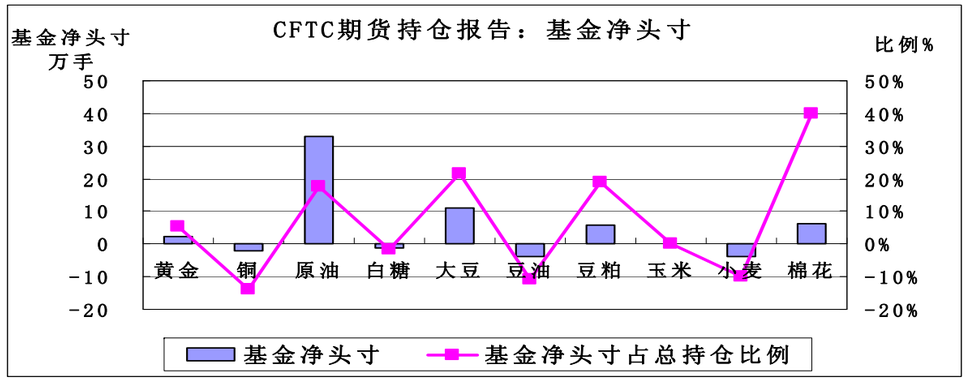

从基金净头寸来看，铜、白糖、豆油、小麦为基金净空头寸，其余 6 个品种为基金净多头寸。从基金净头寸变化来看，7 月 16 日与 7 月 9 日当周相比，8 个品种的基金净多头寸增加：黄金增加 1.57%、铜增加 3.46%、原油增加 1.28%、大豆增加 1.42%、豆油增加 1.05%、豆粕增加 1.12%、玉米增加 0.61%、小麦增加 2.24%；其余 2 个品种基金净多头寸减少：白糖减少 2.61%、棉花减少 0.92%。

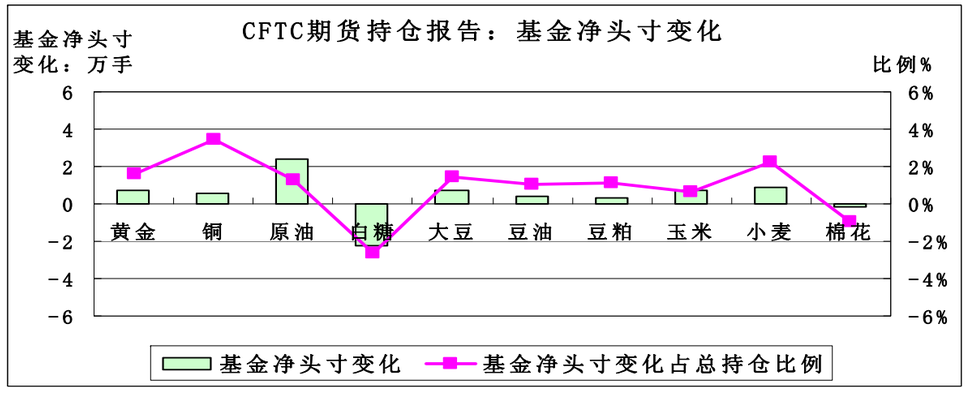

四、6 月我国原油进口量价环比下跌

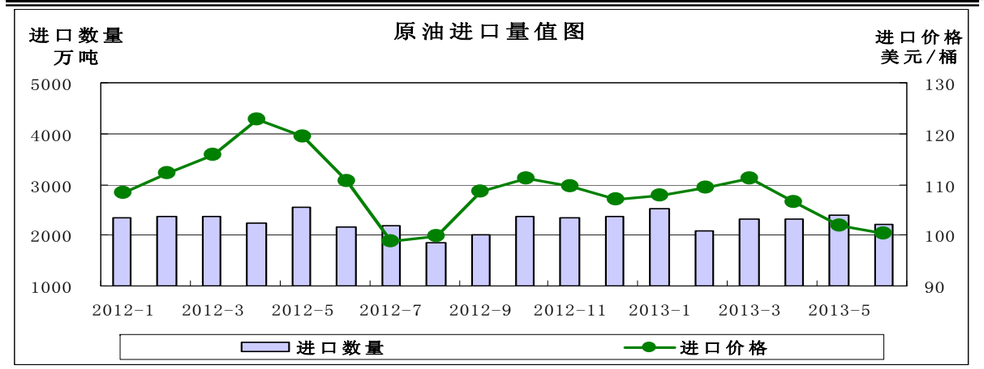

中国海关总署数据显示，6 月份我国进口原油 2217 万吨，进口量同比增加 2.07%，环比减少 7.43%；原油进口均价 100.20 美元/桶，同比减少 9.47%，环比减少 1.59%。在成品油出口方面,6 月我国成品油出口量 199 万吨,同比下降 3.86%,环比下降 27.64%;成品油出口均价达到 850.25 美元/吨,同比下降 4.91%,环比增加 1.87%。今年上半年我国共进口原油 1.3817 亿吨，同比降低 1.4%

今年 6 月进口原油价格同比下降，是因为去年同期原油进口价格相对处于高位。7 月以来，受美国原油库存下降及中东局势影响，原油价格不断上涨，纽约轻质原油突破 108 美元/桶，布伦特原油突破 109 美元/桶，发改委自 7 月 5 日上调成品油价格后，7 月 19 日再次上调，将汽、柴油价格每吨分别提高 325 元和 310 元，测算到零售价格 90 号汽油和 0 号柴油（全国平均）每升分别提高 0.24 元和 0.26 元。油品价格提升，将增加粮食运输生产成本，对国内通胀水平产生压力。

五、后市预测

在缩减量化宽松规模尘埃落定或美国重要经济指标持续实质性好转之前，美元延续震荡走势。夏季用油高峰期，需求增加提升油价上涨预期，但过高将抑制经济复苏步伐。

（北京国家粮食交易中心 杨春懿）

• 经济新闻 •

➢ **习近平：粮食安全靠自己 农村不能荒芜**　习近平日前来到武汉农村综合产权交易所，了解涉农产权交易尤其是土地流转交易情况。他说，这是有益探索。如何在坚持农村土地集体所有性质的前提下完善联产承包责任制，既保障基本农田和粮食安全，又通过合乎规范的流转增加农民收入？这一系列问题在下一步改革中要好好研究。习近平说，即使将来城镇化达到 70%以上，还有四五亿人在农村。农村绝不能成为荒芜的农村、留守的农村、记忆中的故园。城镇化要发展，农业现代化和新农村建设也要发展，同步发展才能相得益彰，要推进城乡一体化发展。

➢ **北大荒剥离米业资产**　7 月 19 日，停牌近两个月的北大荒宣布复牌，并披露资产重组方案。该重组计划并非资产注入或置换计划，而是拟将巨亏 5.6 亿元的米业资产即其子公司北大荒米业集团有限公司“割肉”卖出，接盘者是北大荒的控股股东黑龙江北大荒农垦集团总公司。据了解，米业资产占北大荒整体资产比重较大，此次交易完成后，北大荒资产总额和营业收入总额会大幅降低，但是由于剥离了米业亏损业务，北大荒公告表示，公司盈利情况将得到根本性好转。

• 价格信息 •

国内稻米现货价格

单位：元/吨

地　区	等　级	价格类型	涨跌	2013-7-24	2013-7-23	2013-7-22	2013-7-19	2013-7-18
早籼稻收购及出库价		01/						
湖南长沙	中　等	收购价	-	2,480	2,480	2,480	2,480	2,480
江西九江	中　等	收购价	-	2,500	2,500	2,500	2,500	2,500
中晚籼稻收购及出库价		02/						
湖南长沙	中　等	出库价	-	2,540	2,540	2,540	2,540	2,540
江西九江	中　等	出库价	-	2,560	2,560	2,560	2,560	2,560
粳稻收购及出库价		03/						
龙江佳木斯	中　等	出库价	-	2,960	2,960	2,920	2,920	2,920
龙江哈尔滨	中　等	出库价	-	3,100	3,100	3,100	3,100	3,100
江苏南京	中　等	出库价	-	2,880	2,880	2,880	2,880	2,880
江苏苏州	中　等	出库价	-	2,860	2,860	2,860	2,860	2,860
安徽合肥	中　等	出库价	-	2,820	2,820	2,820	2,820	2,820
安徽巢湖	中　等	出库价	-	2,780	2,780	2,780	2,780	2,780
吉林长春	中　等	出库价	-	3,180	3,180	3,180	3,180	3,180
辽宁盘锦	中　等	出库价	-	3,220	3,220	3,220	3,220	3,220
早籼米批发及出厂价		04/						
江西九江	中　等	出厂价	-	3,680	3,680	3,680	3,680	3,680
湖南长沙	中　等	出厂价	-	3,720	3,720	3,720	3,720	3,720
晚籼米批发及出厂价		05/						
湖南长沙	标　一	出厂价	-	3,780	3,780	3,780	3,780	3,780
江西九江	标　一	出厂价	-	3,740	3,740	3,740	3,740	3,740
粳米批发及出厂价		06/						
龙江佳木斯	普通粳米	出厂价	-	4,040	4,040	4,020	4,020	4,020
龙江哈尔滨	普通粳米	出厂价	-	4,300	4,300	4,300	4,300	4,300
吉林长春	普通粳米	出厂价	-	4,300	4,300	4,300	4,300	4,300
江苏南京	普通粳米	出厂价	-	3,980	3,980	3,980	3,980	3,980
江苏扬州	优质粳米	出厂价	-	4,180	4,180	4,180	4,180	4,180
江苏苏州	普通粳米	出厂价	-	3,960	3,960	3,960	3,960	3,960
安徽合肥	普通粳米	出厂价	-	3,880	3,880	3,880	3,880	3,880
北　京	普通粳米	批发价	-	4,760	4,760	4,760	4,760	4,760
上　海	优质江苏	批发价	-	4,510	4,510	4,510	4,510	4,510
进口大米报价		07/						
泰　国	5%破碎率	FOB	-	524	524	524	524	524
越　南	5%破碎率	FOB	-	370	370	370	370	370
巴基斯坦	5%破碎率	FOB	-	425	425	425	425	425
美国美湾	4-5%破碎	FOB	-	650	650	650	650	650

国内小麦现货价格

单位：元/吨

地　区	价格形式	涨跌	2013-7-24	2013-7-23	2013-7-22	2013-7-19	2013-7-18
普通小麦价格	**单位:元/吨**						
北京地区	进厂价格	-	2,600	2,600	2,600	2,600	2,600
河北石家庄	出库价格	-	2,560	2,560	2,560	2,560	2,560
河北衡水	出库价格	-	2,550	2,550	2,550	2,550	2,550
河北邯郸	出库价格	-	2,550	2,550	2,550	2,550	2,540
山西太原	出库价格	-	2,440	2,440	2,440	2,440	2,440
山西运城	出库价格	-	2,440	2,440	2,440	2,440	2,440
山东德州	出库价格	-	2,560	2,560	2,560	2,560	2,560
山东济南	出库价格	-	2,540	2,540	2,540	2,540	2,540
山东潍坊	出库价格	-	2,560	2,560	2,560	2,560	2,580
山东菏泽	出库价格	-	2,520	2,520	2,520	2,520	2,520
河南安阳	出库价格	-	2,560	2,560	2,560	2,560	2,540
河南郑州	出库价格	-	2,500	2,500	2,500	2,500	2,460
河南漯河	出库价格	-	2,500	2,500	2,500	2,500	2,460
普通小麦进厂价格	**单位:元/吨**						
河北石家庄	进厂价格	-	2,540	2,540	2,540	2,540	2,540
河北衡水	进厂价格	-	2,560	2,560	2,560	2,560	2,540
河北邯郸	进厂价格	-	2,530	2,530	2,530	2,530	2,520
山东德州	进厂价格	20	2,540	2,520	2,520	2,520	2,510
山东济南	进厂价格	-	2,510	2,510	2,510	2,510	2,510
山东菏泽	进厂价格	-	2,500	2,500	2,500	2,500	2,490
河南新乡	进厂价格	-	2,520	2,520	2,520	2,520	2,520
河南郑州	进厂价格	20	2,500	2,480	2,480	2,480	2,480
河南周口	进厂价格	-	2,460	2,460	2,460	2,460	2,460
藁优 2018 优质小麦	**单位:元/吨**						
天津地区	进厂价格	40	2,690	2,650	2,650	2,650	2,650
河北石家庄	进厂价格	40	2,670	2,630	2,630	2,630	2,630
河北衡水	进厂价格	40	2,660	2,620	2,620	2,620	2,620
河南新乡	进厂价格	40	2,640	2,600	2,600	2,600	2,600
山东菏泽	进厂价格	40	2,640	2,600	2,600	2,600	2,600
郑麦 366 优质小麦	**单位:元/吨**						
天津地区	进厂价格	40	2,700	2,660	2,660	2,660	2,660
山东菏泽	进厂价格	40	2,680	2,640	2,640	2,640	2,620
河南郑州	进厂价格	40	2,680	2,640	2,640	2,640	2,640
河南新乡	进厂价格	40	2,700	2,660	2,660	2,660	2,640
河南濮阳	进厂价格	40	2,680	2,640	2,640	2,640	2,640
河南安阳	进厂价格	40	2,680	2,640	2,640	2,640	2,640
济南 17 优质小麦	**单位:元/吨**						
北京地区	进厂价格	40	2,700	2,660	2,660	2,660	2,660
山东菏泽	进厂价格	40	2,680	2,640	2,640	2,640	2,600
山东潍坊	进厂价格	40	2,680	2,640	2,640	2,640	2,600

国内玉米现货价格

单位：元/吨

省份及地区	价格类型	涨跌	2013-7-24	2013-7-23	2013-7-22	2013-7-19	2013-7-18
2012 年产玉米出库价格							
黑龙江佳木斯	出库价格	-	2,120	2,120	2,120	2,120	2,120
黑龙江哈尔滨	出库价格	-	2,190	2,190	2,190	2,190	2,190
黑齐齐哈尔	出库价格	-	2,150	2,150	2,150	2,150	2,150
吉林长春	出库价格	-	2,280	2,280	2,280	2,280	2,280
吉林松原	出库价格	-	2,260	2,260	2,260	2,260	2,260
吉林白城	出库价格	-	2,240	2,240	2,240	2,240	2,240
吉林吉林	出库价格	-	2,280	2,280	2,280	2,280	2,280
吉林四平	出库价格	-	2,300	2,300	2,300	2,300	2,300
内蒙通辽	出库价格	-	2,250	2,250	2,250	2,250	2,250
内蒙古赤峰	出库价格	-	2,250	2,250	2,250	2,250	2,250
辽宁铁岭	出库价格	-	2,260	2,260	2,260	2,260	2,260
辽宁沈阳	出库价格	-	2,270	2,270	2,270	2,270	2,270
辽宁鞍山	出库价格	-	2,260	2,260	2,260	2,260	2,260
辽宁大连	平仓价格	-10	2,410	2,420	2,420	2,420	2,420
辽宁锦州	平仓价格	-10	2,410	2,420	2,420	2,420	2,420
辽宁营口	平仓价格	-10	2,410	2,420	2,430	2,430	2,430
河北秦皇岛	平仓价格	-20	2,380	2,400	2,400	2,400	2,400
国标三等玉米进厂价格							
黑龙江绥化	进厂价格	-	2,110	2,110	2,110	2,110	2,110
吉林长春	进厂价格	-	2,240	2,240	2,240	2,240	2,240
吉林松原	进厂价格	-	2,220	2,220	2,220	2,220	2,220
吉林四平	进厂价格	-	2,260	2,260	2,260	2,260	2,260
内蒙通辽	进厂价格	-	2,230	2,230	2,230	2,230	2,230
辽宁铁岭	进厂价格	-	2,230	2,230	2,230	2,230	2,230
辽宁沈阳	进厂价格	-	2,240	2,240	2,240	2,240	2,240
河北秦皇岛	进厂价格	-	2,300	2,300	2,300	2,300	2,300
河北石家庄	进厂价格	-	2,280	2,280	2,280	2,280	2,280
河北邯郸	进厂价格	-	2,280	2,280	2,280	2,280	2,280
山西忻州	进厂价格	-	2,230	2,230	2,230	2,230	2,230
山西运城	进厂价格	-	2,260	2,260	2,260	2,260	2,260
山东青岛	进厂价格	-20	2,410	2,430	2,430	2,430	2,430
山东潍坊	进厂价格	-20	2,410	2,430	2,430	2,450	2,450
山东德州	进厂价格	-	2,360	2,360	2,340	2,340	2,340
山东济南	进厂价格	-	2,420	2,420	2,420	2,420	2,420
山东济宁	进厂价格	-	2,420	2,420	2,420	2,420	2,420
山东菏泽	进厂价格	-	2,410	2,410	2,410	2,410	2,410
山东枣庄	进厂价格	-	2,410	2,410	2,410	2,410	2,410
河南安阳	进厂价格	-	2,320	2,320	2,320	2,320	2,320
河南郑州	进厂价格	-	2,330	2,330	2,330	2,330	2,330
河南商丘	进厂价格	-	2,300	2,300	2,300	2,300	2,300
河南周口	进厂价格	-	2,340	2,340	2,340	2,330	2,330
河南驻马店	进厂价格	-	2,340	2,340	2,340	2,320	2,300
江苏徐州	进厂价格	-	2,340	2,340	2,340	2,340	2,340
江苏连云港	进厂价格	-	2,420	2,420	2,420	2,420	2,420
安徽蚌埠	进厂价格	-	2,280	2,280	2,280	2,280	2,280
陕西渭南	站台价格	-	2,300	2,300	2,300	2,300	2,300
京津地区	进厂价格	-	2,380	2,380	2,380	2,380	2,380

国内豆油现货价格

单位：元/吨

省 份 及 地 区	价格类型	价格类型	涨跌	2013-7-24	2013-7-23	2013-7-22	2013-7-19
进 口 豆 油			01/				
天　津天津港	交货价格	交货价格	-	7,050	7,050	7,050	7,050
山　东青岛港	交货价格	交货价格	-	6,950	6,950	6,950	6,950
江　苏张家港	交货价格	交货价格	-	7,000	7,000	7,000	7,000
上　海上海港	交货价格	交货价格	-	7,050	7,050	7,050	7,050
浙　江宁波港	交货价格	交货价格	-	7,100	7,100	7,100	7,100
广　东黄埔港	交货价格	交货价格	-	6,850	6,850	6,850	6,850
国标四级豆油			02/				
黑龙江佳木斯	出厂价格	出厂价格	-	7,250	7,250	7,250	7,250
黑龙江齐齐哈尔	出厂价格	出厂价格	-	7,300	7,300	7,300	7,300
黑龙江哈尔滨	出厂价格	出厂价格	-	7,350	7,350	7,350	7,350
吉　林 长　春	出厂价格	出厂价格	-	7,350	7,350	7,350	7,350
辽　宁 大　连	出厂价格	出厂价格	-	7,100	7,100	7,100	7,100
河北 秦皇岛	出厂价格	出厂价格	-	7,100	7,100	7,100	7,100
京　津 地　区	出厂价格	出厂价格	-	7,050	7,050	7,000	7,000
河　北 霸　州	出厂价格	出厂价格	-	7,100	7,100	7,050	7,050
山　东 博　兴	出厂价格	出厂价格	-	7,000	7,000	6,950	6,950
山　东 日　照	出厂价格	出厂价格	-	6,950	6,950	6,900	6,900
河　南 周　口	出厂价格	出厂价格	-	7,200	7,200	7,200	7,200
江苏 张家港	出厂价格	出厂价格	-	7,050	7,050	7,050	7,050
浙　江 宁　波	出厂价格	出厂价格	-	7,150	7,150	7,150	7,150
广　东 东　莞	出厂价格	出厂价格	-	6,900	6,900	6,900	6,850
广　东 湛　江	出厂价格	出厂价格	-	6,850	6,850	6,850	6,800
广　西 防　城	出厂价格	出厂价格	-	6,850	6,850	6,850	6,800
陕　西 西　安	出厂价格	出厂价格	-	7,350	7,350	7,350	7,350
散装一级豆油			03/				
黑龙江哈尔滨	出厂价格	出厂价格	-	7,450	7,450	7,450	7,450
吉　林 长　春	出厂价格	出厂价格	-	7,450	7,450	7,450	7,450
辽　宁 大　连	出厂价格	出厂价格	-	7,250	7,250	7,230	7,230
河北 秦皇岛	出厂价格	出厂价格	-	7,250	7,250	7,250	7,250
京　津 地　区	出厂价格	出厂价格	-	7,200	7,200	7,150	7,150
河　北 霸　州	出厂价格	出厂价格	-	7,250	7,250	7,200	7,200
山　东 博　兴	出厂价格	出厂价格	-	7,150	7,150	7,100	7,100
山　东 日　照	出厂价格	出厂价格	-	7,100	7,100	7,050	7,050
河　南 周　口	出厂价格	出厂价格	-	7,350	7,350	7,350	7,350
江苏 张家港	出厂价格	出厂价格	-	7,200	7,200	7,200	7,200
浙　江 宁　波	出厂价格	出厂价格	-	7,300	7,300	7,300	7,300
广　东 湛　江	出厂价格	出厂价格	-	7,000	7,000	7,000	6,950
广　西 防　城	出厂价格	出厂价格	-	7,000	7,000	7,000	6,950

北京市场粮油价格指数图（截至 2013 年 7 月 19 日）

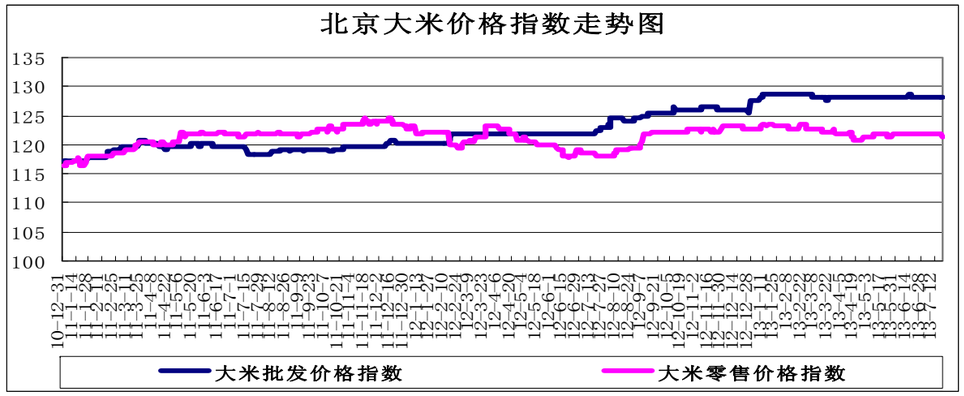

（注：指数以 2010 年 1 月 4 日为 100 计算）

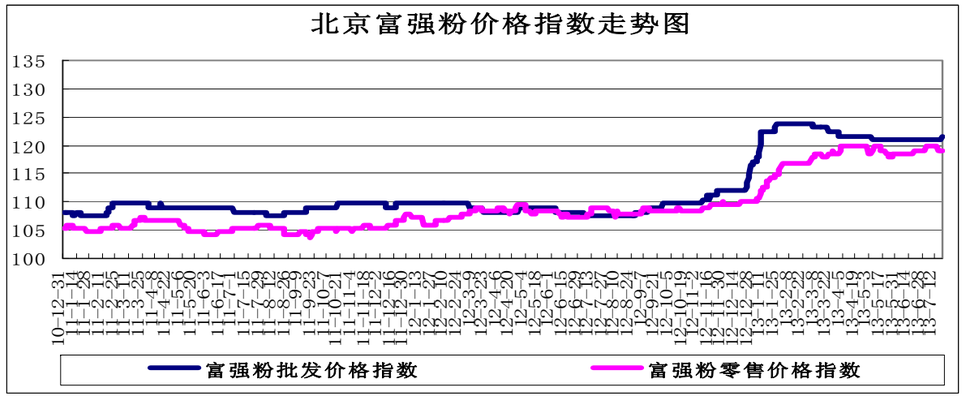

（注：指数以 2010 年 1 月 4 日为 100 计算）

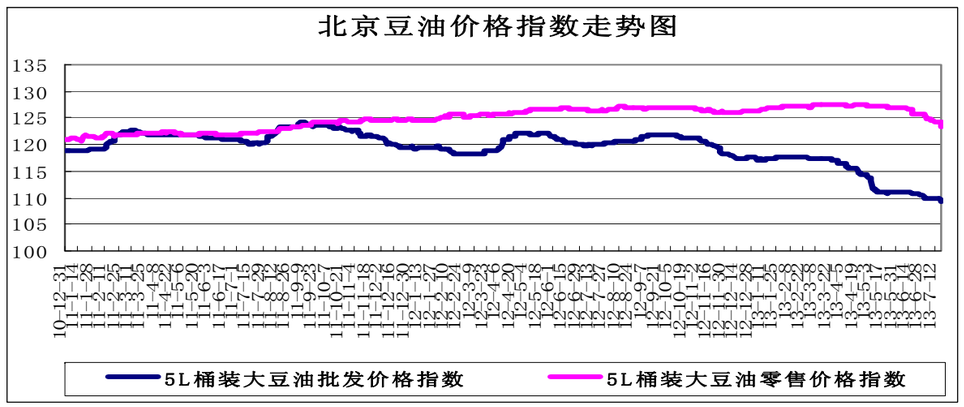

（注：指数以 2010 年 1 月 4 日为 100 计算）