

www.bjgrain.cn

北京国家粮食交易中心

信息部: 63569770
交易部: 63564598
财务部: 63565040
工程部: 63565375

地址: 北京市西城区广安门南街60号荣宁园5号楼
邮编: 100054
传真: 63569003



北京国家粮食交易中心



www.bjgrain.cn

www.bjgrain.cn



www.bjgrain.cn

北京国家粮食交易中心



China and Foreign Countries
Grain and Oil Information



北京市粮食局信息中心
北京国家粮食交易中心

中外粮
油信息

奉献绿色鲜品 关爱生命健康



北大荒米鲜天下

黑龙江省北大荒米业有限公司是按照推进农业产业化经营战略组建的国有控股企业，为黑龙江北大荒农业股份有限公司（股票代码：600598）全资子公司。公司注册资本5.1亿元人民币，拥有国际领先的制米生产线60余条，集聚300多万吨稻谷产业加工规模，延伸了“大米、米糠、稻壳”产业链条，公司生产的“北大荒”系列大米成为绿色食品、有机食品、中国名牌产品，“北大荒”商标也成为中国驰名商标。

公司充分依托基地、规模、品牌三大优势，通过实施“产业化经营、专业化发展、集团化运作、国际化牵动”战略，建立了全国性的营销网络及顺畅安全、均衡供货的物流通道，产品远销到世界40多个国家和地区。目前，公司产品市场占有率、出口量、品牌知名度均居行业前列，成为国内最具有规模的专业稻米加工制造商。

公司地址：黑龙江省哈尔滨市南岗区长江路207号

全国销售电话：400 0086 999

网址：<http://www.china-bdh.com>

北京北大荒米业有限公司

电话：010-61726144

北大荒®
BEIDAHUANG

中国驰名商标



黑龙江省北大荒米业有限公司

HEILONGJIANG BEIDAHUANG RICE INDUSTRY CO.,LTD.



古船

古船相伴 健康永远

中国名牌产品
中国驰名商标



北京古船食品有限公司

北京市西城区广安门内大街316号

邮编 Zip: 100053

电话 Tel: 010-88215656

<http://www.guchuan.com.cn>



为健康的每一天



北京市粮油市场零售价格表

2013年7月31日

单位：元/斤、元/5升

品种	零售价格			
	最高价	最低价	平均价格	比上期%
标一粳米	3.50	1.88	2.67	0.00%
富强粉	2.48	1.49	1.99	0.00%
5升装大豆色拉油	66.26	48.36	57.19	-0.09%
5升装调和油	76.80	64.80	70.11	-0.04%
5升装花生油	159.90	131.80	146.73	0.00%

北京粮油市场批发价格表

2013年7月31日

单位：元/斤、元/5升

批发市场	标一粳米	富强粉	20升装豆油	5升装豆油	5升装调和油	5升装花生油
北京大洋路农副产品批发市场	2.30	1.60	175.00	49.11	62.40	137.00
盛华宏林粮油批发市场	2.39	1.58	147.00	43.28	58.40	126.38
东苇路坤江综合市场	2.50	1.68		55.08		145.50
锦绣大地玉泉路粮油批发市场	2.36	1.59	142.00	42.44	59.50	126.60
农产品中央粮油批发市场	2.36	1.63		47.29	64.80	139.16
新发地农产品批发市场	2.41	1.58	146.50	45.44	61.00	130.85
怀柔下元农副产品批发市场	2.60	1.60	185.00	55.61	64.70	128.10
南华批发市场	2.64	1.62	185.00	54.56	65.70	137.95
双峪农副产品批发市场	2.50	1.80		48.71		
密云华远市场	2.46	1.64	185.00	55.00	65.00	140.00
平谷批发市场	2.40	1.62		49.26	65.00	150.00
顺义石门农副产品批发市场	2.47	1.63	162.00	45.30	61.20	132.70
八里桥粮食批发市场	2.61	1.59		42.83	59.30	131.34
城北回龙观商品交易市场	2.40	1.59	157.00	43.05	59.70	132.00
昌平水屯农副产品批发市场	2.50	1.60	156.00	44.25	58.70	132.00
日上批发市场	2.54	1.69		45.83	61.25	140.00
全市本期平均价	2.47	1.63	164.05	47.94	61.90	135.31
上期平均价	2.46	1.63	164.45	47.99	62.00	135.40
比上期%	0.41%	0.00%	-0.24%	-0.10%	-0.16%	-0.07%

中外粮油信息

目 录

•本市专稿•

- 粳稻购销平淡 早稻托市启动早范围广..... 1
- 新麦市场略显疲态 优麦坚挺进口小麦激增..... 3
- 多重利空打压 豆类市场持续疲软..... 6
- 市场流通货源有限，玉米价格微幅上涨..... 8

•北京市场•

- 北京市成品粮油市场信息周报..... 10
- 北京地区：旺季不旺绿豆价稳 供应充足花生降价... 11
- 北京地区：夏日气温攀升 豆油价格“降温”不止..... 12
- 花生生产形势及后市行情预测..... 13

•宏观经济•

- 国际原油库存下降 基金持仓达高点..... 13

•经济新闻•

- 农业部发布二季度及上半年农产品质量监测信息..... 17

•价格信息•

- 国内稻米现货价格..... 18
- 国内小麦现货价格..... 19
- 国内玉米现货价格..... 20
- 国内豆油现货价格..... 21
- 北京市场粮油价格指数图（截至2013年7月26日）..... 22

周 刊

2013年第26期

8月1日出版

准印证号码：

(Z) 2665-981672

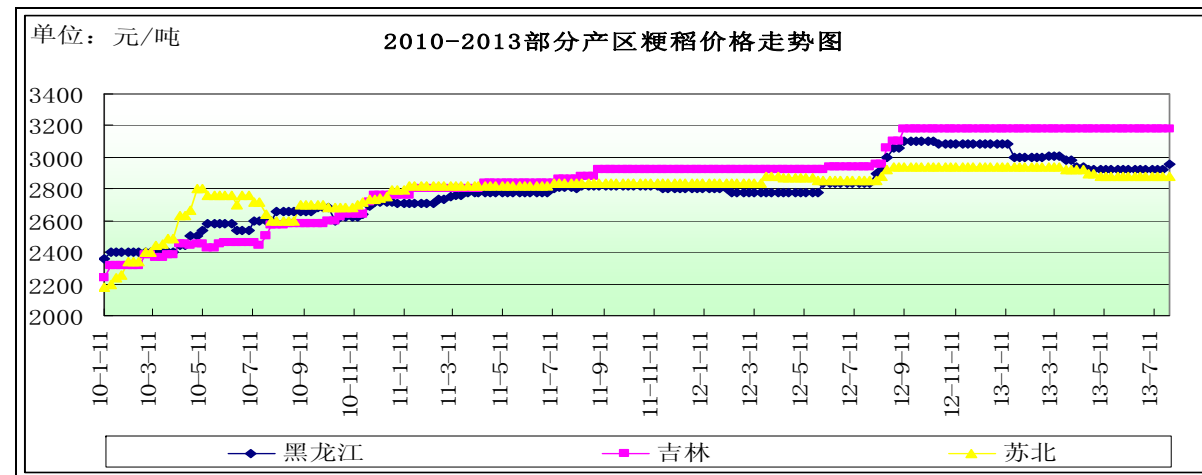
· 本市专稿 ·

粳稻购销平淡 早稻托市启动早范围广

——七月份稻米市场分析报告

简要回顾：本月，国内早稻陆续上市，江西、湖北、湖南、安徽等地区均宣布启动早稻最低收购价执行预案；南北各地粳稻购销仍然较为低迷；产销区大米购销整体清淡。

一、国内粳稻市场行情



单位：元/吨	7月1日	7月29日	较月初
黑龙江	2920	2960	1.37%
吉林	3180	3180	0.00%
江苏	2880	2880	0.00%

东北地区：本月，东北地区粳稻价格相对稳定，但月末部分地区价格略有上扬，主要是市场流通粮源数量减少造成，但由于销区需求依然较为清淡，购销数量实际较为有限。

截止到7月29日，黑龙江省佳木斯地区中等粳稻出库价为2960元/吨，较月初上涨40元/吨；哈尔滨地区中等粳稻出库价为3100元/吨，吉林长春地区中等粳稻出库价为3180元/吨，辽宁盘锦地区中等粳稻出库价为3220元/吨，均较月初持平。

南方地区：本月，南方地区粳稻价格总体平稳，但部分地区价格上涨潜力已经显现，主要是因为市场流通粳稻数量已经明显减少。7月下旬，江苏新沂普通粳稻收购价为2960元/吨，较7月上旬上涨了40元/吨。此外，睢宁、邳州、沭阳等地粳稻收购价均上涨20-40元/吨。

截止到7月29日，江苏南京地区中等粳稻出库价为2880元/吨，苏州地区中等粳稻出库价为2860元/吨，安徽合肥地区中等粳稻出库价为2820元/吨，较月初持平。

二、国内籼稻市场行情

本月，国内新季早籼稻已经开始陆续上市，农业部23日发布消息显示，全国早稻已收获83.5%，各地早稻面积略有增加、单产也有所提高，丰收预期较强。湖北、江西、湖南、安徽等省分别于7月19日、7月23日启动早籼稻最低收购价执行预案。从今年

早稻收购情况来看，一是最低收购价启动时间早、范围广，二是收购主体心态不一，储备库有轮换任务，普遍按照最低收购价平稳收购，加工企业普遍观望，部分企业反映经营状况不好导致资金不足，收购谨慎。

此外，南方双季稻区也进入双抢期，农户正在播种中晚稻，但据全国农技中心发布消息显示，今年中晚稻病虫害或偏重发生。此外，气象预报显示，本周江淮、江南以及重庆等地仍将出现较大范围日最高气温超过35℃的高温天气，其中江南部分地区高温日数可达5~7天。持续高温少雨，稻田用水可能不足，也不利于一季稻孕穗抽穗、晚稻返青分蘖和棉花开花结铃，部分地区旱情将持续或发展。此外，由于目前江淮、江汉一季稻正值需水关键时期，若持续高温则将损害一季稻抽穗扬花。中晚稻产量可能受到影响。

主产区籼稻价格行情表

单位：元/吨

单位：元/吨	品种	7月1日	7月29日	较月初
安徽	早籼稻	2640	2600	-1.52%
	中晚籼稻	2530	2530	0.00%
江西	早籼稻	2560	2520	-1.56%
	中晚籼稻	2560	2540	-0.78%

三、国内粳米市场行情

产销区粳米价格行情表

单位：元/吨

地点	价格类型	7月1日	7月29日	较月初
黑龙江	出厂价	4020	4030	0.25%
吉林	出厂价	4300	4360	1.40%
安徽	出厂价	3880	3920	1.03%
江苏	出厂价	3980	4000	0.50%
北京	批发价	4920	4920	0.00%
	零售价	5360	5340	-0.37%

1、产区粳米生产情况

本月，国内粳米出厂价格基本平稳，部分地区略有波动。南北加工企业均受到销区需求不旺影响，开工率较低。部分地区特别是南方局地受市场流通粳稻数量不足影响，大米出厂价略有提高。

截止到7月29日，黑龙江省佳木斯地区普通粳米出厂价为4030元/吨，较月初上涨10元/吨；哈尔滨地区普通粳米出厂价为4300元/吨，较月初持平；吉林长春地区普通粳米出厂价为4360元/吨，较月初上涨60元/吨；江苏南京地区普通粳米出厂价为4000元/吨，较月初上涨20元/吨；安徽合肥地区普通粳米出厂价为3920元/吨，较月初上涨40元/吨。

2、北京市场大米销售情况

本月，北京市大米批发保持平稳，零售价略有下跌。批发市场商户表示近期气温高、降雨多，大米保管较为困难，加之处于粮油消费淡季需求也不旺，因此进货量不多。

截止到7月29日，锦绣大地玉泉路粮油批发市场大米批发平均价为4720元/吨，较月初持平；盛华宏林粮油批发市场大米批发平均价为4780元/吨，较月初上涨20元/吨；城北回龙观商品交易市场大米批发平均价为4800元/吨，较月初持平。

五、上半年我国大米进口创新高

近期,海关总署公布最近数据显示,2013年我国大米进口创新高。1-6月,我国稻米进口量达到131.7万吨,同比增加13.9万吨,增幅达到11.75%。1-6月出口稻米27.9万吨,同比增加8.1万吨,增幅为40.81%。

2013年上半年,泰国大米出口量约为294万吨;2013年1-7月,越南大米出口量约为428万吨,虽然均较上年略有减少,但依然处于高位。

五、后期预测

国内稻米市场逐步进入消费淡季,预计短期内稻米价格将以平稳为主。南方地区购销低迷仍将较长时间持续,新季早稻价格预计在最低收购价上下运行。

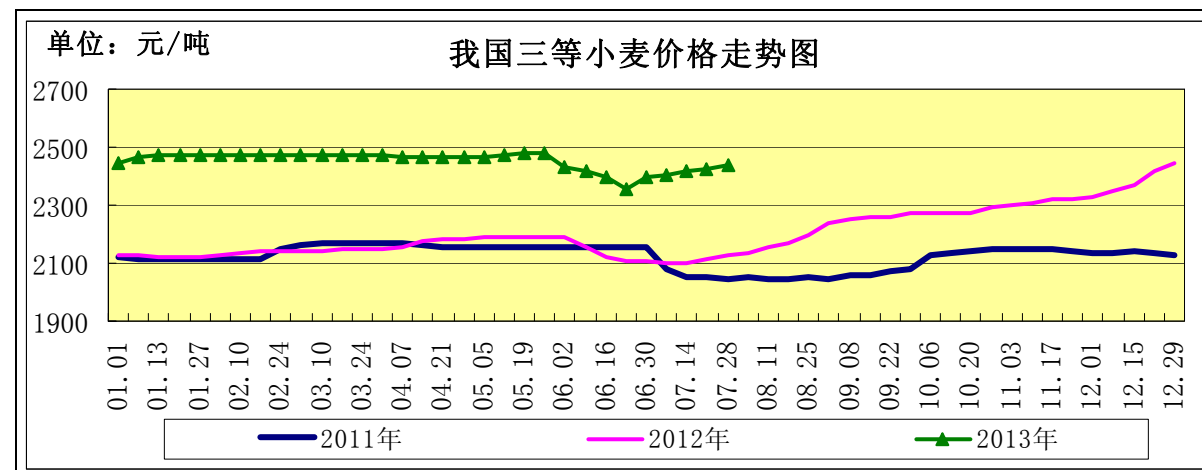
(北京国家粮食交易中心 程汲)

新麦市场略显疲态 优麦坚挺进口小麦激增

——七月份小麦市场分析报告

简要回顾:本月新麦收购进度放缓,价格高位趋稳,面粉副产品难有起色;期货市场内外呈箱体运行,12年小麦持续向好。

一、小麦行情汇总



	7月1日	7月22日	7月29日	较月初
全国小麦价格	2394	2426	2437	1.80%
小麦价格指数	118.57	120.16	120.70	1.80%

(小麦价格指数以2010年初的2019元/吨为基期指数)

【国粮信预测平产】

国家粮油信息中心7月供需报告数据显示,预计全国小麦产量为12063万吨,较上年增加5万吨;进口量达500万吨,较上年增加210万吨;国内消费量12350万吨,较上年减少180万吨,其中饲用消费量1750万吨,较上年减少350万吨;年度结余213万吨。

【新麦收购进度缓慢】

据统计,截至7月20日,河南、江苏等11个小麦主产区各类粮食企业累计收购新产小麦3798.5万吨,比上年同期增加138.5万吨。

分省进度:

截止7月18日,湖北全省纳入统计的粮食经营企业累计收购小麦255.3万吨,比去年同期253.15万吨多购2.15万吨,其中购进新麦214.55万吨,较去年同期221.7万吨亿斤减少7.15万吨。经中储粮验收确认,收购最低收购价小麦83.6万吨(含10-20%不完善粒小麦7.5万吨),去年的总托市收购量为140万吨。

据安徽省粮食局统计,截至7月20日,安徽全省各类粮食企业共计收购新产小麦632.04万吨,其中,国有粮食企业累计收购365.74万吨,较上年同期减少30.92万吨。自6月5日执行最低价政策以来,安徽全省共收购托市小麦301.15万吨,较上年同期增加19.03万吨,去年的总托市收购量为418万吨。

从河北省粮食局获悉,截至7月22日,全省各类粮食企业累计收购小麦147万吨,比上年同期增加6万吨。其中,国有粮食企业收购64万吨,占收购总量的四成多。

截至7月10日,河南全省累计收购小麦709万吨,比上年同期651万吨增加58万吨。其中:按最低收购价收购75万吨,比上年同期减少274万吨,去年的总托市收购量为981万吨;按市场价收购634万吨,比上年同期增加332万吨。

【进口小麦数量庞大,对国内市场冲击有限】

美国农业部最新发布的数据显示,从6月1日至7月11日,美国向中国销售和发货的小麦数量在330万吨;中国近七周来已经购进近100万吨澳大利亚新麦;另外我国还进口了法国软麦20万吨左右。目前已确认数量达450万吨,本年度小麦进口量大幅增加已成定局,海外相关机构预测2013/14年度我国小麦进口数量达750-1000万吨。

但即使如此,进口量占总消费量的比例仅6-10%,而且,由于此批进口小麦多进入中储粮的储备库存,短期内不在市场流通,所以,对国内市场冲击的影响有限,而且进口量的增加作为国产小麦供求偏紧的信号反而会使得市场价格居高不下。

【新麦价格汇总】

近期,小麦托市收购政策陆续停止,虽然部分地区芽麦也纳入保护价范围收购,对市场形成一定利好,但由于麦价已处高位,市场观望气氛转浓,购销活跃度明显降温,持续上涨动力不足。

据了解,目前河北周边粮库轮入进度较为缓慢,任务较为紧迫,后期的收购需求将支撑河北麦价维持坚挺。山东省走货较快,往河北流出的量不小,据悉农户手中余量仅占两成左右,目前面粉企业积极备货,市场价格受到支撑。

截至7月29日,河北石家庄地区新麦入厂价2540元/吨,较月初的2500元/吨上涨1.60%;山东德州地区新麦入厂价2540元/吨,较月初的2480元/吨上涨2.42%;河南新乡地区新麦入厂价2520元/吨,较月初的2500元/吨上涨0.80%。

【新产普优麦价差160-180元/吨】

今年普麦质量不如往年,制粉企业采购优质小麦的积极性增强,而今年优麦产量不尽如人意,上市后价格快速走高,目前新产普优麦价差达160-180元/吨,预计后期优质小麦和普通小麦价差将继续维持在较大水平。

截至7月29日,河北石家庄地区新产藁优2018优质小麦入厂价为2700元/吨,较7月中旬的2630元/吨上涨2.66%;河南新乡地区新产郑麦366入厂价为2700元/吨,较7月中旬的2640元/吨上涨2.27%;山东潍坊地区新产济南17三等入厂价为2700元/吨,较7月中旬的2600元/吨上涨3.85%;北京地区新产济南17三等入厂价2720元/吨,较7月中旬的2660元/吨上涨2.26%。

二、面粉及副产品市场行情

近期面粉仍处于消费淡季,加工企业利润持续偏低,开工率一直不高,面粉及副产

品价格持续疲软。

面粉及副产品价格对比表

单位：元/吨

		7月1日	7月22日	7月29日	较月初
面粉	河北石家庄	3060	3060	3060	0.00%
	山东济南	3000	3020	3020	0.67%
	河南郑州	2920	2940	2940	0.68%
次粉	河北石家庄	2120	2120	2120	0.00%
	山东济南	2150	2150	2150	0.00%
	河南郑州	2150	2150	2150	0.00%
麸皮	河北石家庄	1740	1720	1720	-1.15%
	山东济南	1780	1720	1740	-2.25%
	河南郑州	1840	1800	1800	-2.17%

三、小麦交易情况汇总

本周临储小麦计划量 500.05 万吨,较上周的 499.82 万吨增加 0.05%;成交量 36.55 万吨,较上周的 55.01 万吨减少 33.56%;成交率 7.31%,较上周的 11.01%减少 3.70 个百分点。

临储小麦成交数据对比表

单位：万吨	2012年7月	2013年6月	2013年7月
月平均计划量	300.34	498.25	498.85
月平均成交量	7.79	47.04	49.18
月平均成交率	2.59%	9.44%	9.86%

四、小麦期货市场情况

美国芝加哥期货交易所：本月美麦期指先扬后抑。截至7月29日，美麦期指 659.4 美分/蒲式耳，较月初的 662.4 美分/蒲式耳下跌 0.45%。

国际小麦市场前期受国内进口需求拉动，后期受新季小麦供给压力制约以及玉米市场价格大幅走低拖累，其市场行情先扬后抑，震荡调整。

英国路透社7月24日报道称，一项针对交易商的调查报告显示，由于受到糟糕天气等因素的影响，中国商家小麦需求激增，在未来几个月内，这可能会将全球小麦价格推高约 10%。2013/14 年度（7 月到次年 6 月）迄今为止，中国已经订购了超过 300 万吨小麦，达到了上年全年的出口，而本年度的出口总量可能达到 1000 万吨。

中国郑州商品交易所：本月强麦期货高位调整，截至7月29日，郑麦期指 2721 元/吨，较月初的 2732 元/吨下跌 0.40%。

本月期货市场随着新季小麦现货市场行情高位坚挺，本周一在持续观望态度的影响下，期货略有震荡下行，不过持仓仍保持在近阶段的高水平。

五、本市富强粉市场购销清淡

本月富强粉市场处于消费淡季，购销清淡，批零价格基本平稳。

北京市富强粉市场价格对比表

单位：元/吨

	7月1日	7月22日	7月29日	较月初
全市批发价	3240	3260	3260	0.62%
全市零售价	3980	3980	3980	0.00%
古船出厂价	3320	3320	3320	0.00%
益海出厂价	3300	3300	3300	0.00%
今麦郎出厂价	3180	3040	3040	-4.40%
五得利批发价	3200	3200	3200	0.00%

六、后期预测

短期内预计新麦价格将以稳为主，略有震荡，优质优价现象将更为明显，仍将密切关注小麦收购及交易政策。

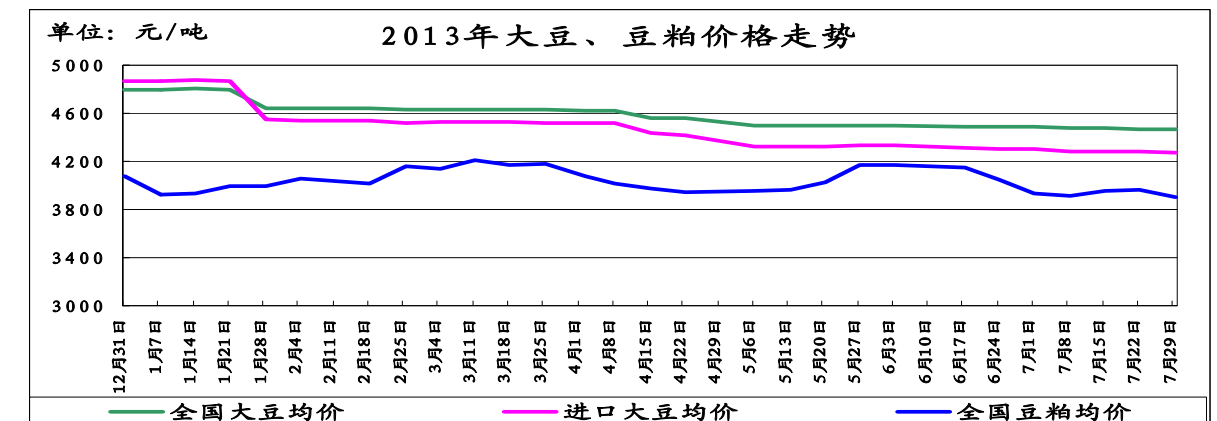
(北京市粮食局信息中心 魏婷)

多重利空打压 豆类市场持续疲软

——七月份油脂、油料市场分析报告

简要回顾：本月在受国际市场利空消息偏多的影响下，CBOT 大豆期价涨跌互现。我国豆类市场受交易清淡，需求不旺影响，豆类价格稳步下滑。

一、大豆、豆粕市场行情：



截止7月29日，全国大豆平均价格为4467元/吨，较月初的4483元/吨下跌16元/吨，跌幅为0.35%。

1、国产大豆市场行情：

东北产区大豆收购价格表

单位：元/吨	7月初	7月末	较月初
哈尔滨	4480	4400	-1.78%
佳木斯	4390	4350	-0.91%

本月我国东北主产区大豆市场保持低迷状态。多数油厂处于季节性停工、检修高峰期，贸易商对于采购积极性不高，多以观望为主。另外随着高温的来临，不利于陈豆的储存，因此农户售粮积极性较前期好转，且以议价售粮为主。

2、进口大豆市场行情：

本月我国进口大豆价格保持平稳，截止7月29日，进口大豆均价为4270元/吨，较月初的4300元/吨，下跌30元/吨，跌幅为0.69%。

7月26日，CBOT大豆市场收盘涨跌互现，主要因为农户积极抛售陈豆，他们预期秋收前大豆价格可能进一步下跌，因为大豆产量有望创下历史最高水平，不过八月天气仍存在一定的不确定行，使得期价呈现远强近弱格局。截止收盘，8月合约下跌5.50美分，报收1349.75美分/蒲式耳，11月合约上涨4.50美分，报收1228.50美分/蒲式耳。

截止到2013年7月26日，我国港口上月结转库存为501万吨左右，当日港口库存为588万吨左右，目前已到港412万吨，本月预计到港量将达到720万吨。

(数据来源汇易网)

进口大豆在部分港口的分销价格行情走势

单位：元/吨	7月初	7月末	较月初
大连港口	4300	4300	0%
天津港口	4300	4300	0%
青岛港口	4300	4120	-4.18%
张家港港口	4300	4300	0%
宁波港口	4300	4300	0%
广州港口	4300	4300	0%

3、豆粕市场行情：

本月我国豆粕价格持续基本平稳，截止7月29日，全国豆粕平均价格为3907元/吨，较七月初的3934元/吨，下跌27元/吨，跌幅为0.68%。

近期国内豆粕现货虽有震荡走低，但整体来看依旧较为坚挺。从各地市场看，山东以及华东沿海地区豆粕成交价格较上周跌幅在30-40元/吨；广东、广西以及福建地区豆粕成交价格地域分化较为严重；福建地区出现洗船事件，供应面相对较为紧张，价格坚挺为主。东北地区豆粕价格跌势明显，主要由于低价抛储大豆传言，市场受其影响下行。

二、豆油市场行情：

单位：元/吨	7月初	7月末	较月初
全国一级豆油平均价	7283	7042	-3.30%
全国四级豆油平均价	7156	6924	-3.24%

1、天津四级豆油价格对比表

单位：元/吨	7月初	7月末	较月初
天津四级豆油价格	7100	6850	-3.52%

2、进口毛豆油情况

单位：元/吨	7月初	7月末	较月初
巴西	7513	7133	-5.05%
阿根廷	7379	7134	-3.32%

本月我国豆油价格稳中有跌，国内大豆抛售以及美国大豆将丰产，双重利空消息打压国内外豆类市场。

目前高企的库存压力，清淡的市场交易使得豆油价格难有上涨趋势。另外近期市场传言中国将抛储300万吨国储大豆，导致国内油脂再度疲软。

从国际市场看，

三、后期预测：

大豆：预计我国国产大豆价格多以平稳为主。

豆粕：预计豆粕价格表现相对坚挺。

豆油：预计我国豆油多以震荡走低为主。

(北京国家粮食交易中心 张书瑜)

市场流通货源有限，玉米价格小幅上涨

——七月份玉米市场分析报告

简要回顾：

7月份，玉米市场价格整体小幅上涨，受部分地区频繁降雨天气影响，市场流通货源有限。华北部分地区受高热天气影响，局部地区玉米出现发热现象，贸易商出售玉米较积极；南北港口玉米集港量有所下降，港内库存也在呈现下降趋势，这将对玉米价格形成有利支撑。

由于前期玉米价格持续低迷，市场看涨信心不足，小到基层粮点、大到各类玉米收储企业，在玉米存粮方面均表现谨慎，“买涨不买跌”的心态令今年华北市场大型持粮主体玉米存量较往年同期相比明显偏少，这在一定程度上使得后期华北玉米价格存在再次大涨可能。

一、玉米全国平均价格

截止到7月29日，玉米全国平均价格为2449元/吨，较月初的2417元/吨，上涨32元，涨幅为1.32%。

东北地区玉米价格：

长春地区玉米入厂价格为2290元/吨，较月初的2250元/吨，上涨40元，涨幅为1.78%；哈尔滨地区玉米入厂价格为2240元/吨，较月初的2180元/吨，上涨60元，涨幅为2.75%；沈阳地区玉米入厂价格为2340元/吨，较月初的2330元/吨，上涨10元，涨幅为0.43%。

华北地区玉米价格：

石家庄饲料厂家玉米进厂价格为2380元/吨，较月初的2300元/吨，上涨80元，涨幅为3.48%；青岛玉米饲料厂家收购价格为2440元/吨，较月初的2350元/吨，上涨90元，涨幅为3.83%；郑州新玉米进厂价格为2360元，与月初相比持平。

港口地区玉米价格：

大连港口地区玉米价格为2390元/吨，较月初的2390元/吨，上涨10元，涨幅为0.42%；蛇口港玉米报价为2485元/吨，较月初的2440元/吨，上涨45元，涨幅为1.84%。

北京地区重点饲料厂家挂牌收购价格2360元/吨，货源以河北北部为主，饲料需求不旺，受近期玉米价格不断上涨影响，贸易商出货意愿不强，市场流通货源减少，各饲料厂家库存不足，采购意愿浓厚。

(以上价格均为国产二等玉米价格)

深加工企业收购价格

企业名称	7月1日	7月28日	涨/跌幅
长春大成	2240	2260	0.89%
松原赛力事达	2220	2220	0
公主岭黄龙	2220	2220	0
榆树中粮	2170	2170	0
公主岭中粮生化	2240	2240	0
黑龙江华润	2080	2080	0
黑龙江青冈龙凤	2100	2150	+2.38%
山东西王淀粉	2210	2360	+6.79%
河北宁晋建民	2180	2240	+2.75%

受需求低迷持续影响，本周国内酒精行情多数地区仍然继续下跌，连续跌价市场似已见底，但企业仍爆继续下调价格消息，着实检验酒精企业的生存能力。本周中国酒精企业平均开工率在37%水平，周比暂稳，预计本月末企业仍将继续下调酒精开工率。本周东北地区企业开工率暂稳，华北地区企业开工率仍维持低位，亏损持续。总体来看，国内酒精近期库存依然较大，而因市场需求未同步放量，加之市场缺乏利好支撑，企业报价频频下跌，不少工厂继续停机观望。预计下周玉米酒精行情仍以弱势震荡为主。

二、国内外期货市场

大连商品交易所：

近段时间，国储开始大量买入美国远月船期进口玉米，数量约在140万吨左右，船期在今年11月至明年2月，CNF275美元/吨附近。根据有关部门统计数据，截至目前，中国已买入美国远月船期玉米70-71船，共计420万吨以上。此前船期大多集中在今年9月至12月份。其中，私营企业购买玉米数量约在170万吨左右，剩余配额不足一半。业内普遍认为，由于这些船货集中在今年四季度到货，后期到货压力不言而喻。同时，在今年美国玉米播种面积创下1936年以来纪录的大背景下，中国国储拉开进口大幕之后仍有可能继续购买廉价美国玉米，中国远期玉米价格压力增加。

截止到7月29日，大连商品交易所玉米期货指数2349元/吨，较月初的2376元/吨，下跌27元/吨，跌幅为1.14%。

CBOT 玉米期货交易所：

由于美国中西部玉米授粉关键期出现有利降雨，美玉米缺乏任何利多因素支撑，加之大豆价格跌势猛烈拖累，CBOT玉米期价连续下跌，创下两年半来新低，中国远月进口玉米完税成本也连续下降逼近1900元/吨。近月来中国大举进口小麦、DDGS和高粱也对未来玉米消费构成一定冲击。

截止到7月29日，CBOT玉米期货指数481美分/蒲式耳，较上周的517美分/蒲式耳，下跌36美分/蒲式耳，跌幅为6.96%。

三、热点关注

1、养殖户惜售刺激猪价继续上涨

猪价形势：今日全国出栏瘦肉型猪均价至14.91元/公斤，良杂猪14.41元/公斤，较去年同期13.64元/公斤涨9.31%；猪肉价格至22.93元/公斤，较去年同期22.29元/公斤同比2.87%；三元仔猪均价32.72元/公斤，同比18.85%；母猪均价1698元/头，同比-2.3%。养猪盈利：全国猪料比价为4.39:1，猪粮比价6.02:1，同比1.04%、8.95%。自繁自养出栏头均盈利至-3元/头。

饲料成本：全国养殖户拿到的玉米、豆粕、小麦麸、配合料零售价（元/公斤）分别为2.4、4.2、2、3.29，同比分别-2.83%、3.45%、6.38%、4.78%。

流通屠宰：全国“肉-猪”平均价差8.082元/公斤，同比为-7.28%。

观点：今日全国瘦肉型猪出栏均价至14.91元/公斤，良杂猪价格至14.41元/公斤。三元仔猪价格涨至32.72元/公斤，逼近33元/公斤。近几日肥猪出栏价连续快速上涨，局部地区已经逼近8元/斤。由于猪价快速上涨，部分地区惜售严重。近日全国各地普遍高温，猪舍内温度更是达到非常高的温度，猪的热应激较为严重，极易爆发疫情。

2、我国玉米涨势较好

7月份以来我国多地频繁出现高温或暴雨天气，目前正值春播作物渐入生长关键期和夏播作物苗期生长，对作物生长造成不同程度的影响。目前我国新作玉米生长形势较好，这对玉米价格形成压制。据中国农业部卫星遥感和地面网点县的最新监测报告显示，2013年6月下旬以来，我国北方春玉米长势较好。与常年(5年均值)同期相比，73.3%的长势与常年持平，15.8%的长势好于常年，10.9%的长势不及常年。长势好于常年的区域包括：内蒙古中部、河北西北部、山西北部、黑龙江南部、吉林中部、甘肃南部等地部分地区，主要原因是光温水条件匹配较好。长势不及常年的区域包括：内蒙古东部和中西部、河北东北部、辽宁西南部、甘肃中部等地局部地区，主要原因是受前期局部地区旱情影响。分产区来看，华北产区73.9%长势与常年同期持平，16.1%长势好于常年同期，10.0%长势不及常年同期；东北产区72.1%长势与常年同期持平，16.2%长势好于常年同期，11.7%长势不及常年同期；西北产区74.2%长势与常年同期持平，14.0%长势好于常年同期，11.8%长势不及常年同期。

四、结论

受玉米终端需求消费不旺影响，玉米市场短期难有大的起色，长期仍持看好态度。

(北京市粮食局信息中心 王婷婷)

· 北京市场 ·

北京市成品粮油市场信息周报

根据市粮食局信息中心监测结果显示，本周(2013.7.22-2013.7.26)我市粮油市场交易清淡，货源充足，大米、面粉、食用油价格基本平稳。

北京市场粳米价格情况

单位：元/斤	上周均价	本周均价	较上周
全市批发价	2.46	2.46	0.00%
全市零售价	2.68	2.67	-0.37%
锦绣大地玉泉路	2.36	2.36	0.00%
盛华宏林	2.38	2.39	0.42%

北京市场富强粉价格情况

单位：元/斤	上周均价	本周均价	较上周
全市批发价	1.62	1.63	0.62%
全市零售价	1.99	1.99	0.00%
锦绣大地玉泉路	1.59	1.59	0.00%
盛华宏林	1.58	1.58	0.00%

北京市场 20L 桶装豆油价格情况

单位：元/桶	上周均价	本周均价	较上周
全市批发价	165.14	164.56	-0.35%
锦绣大地玉泉路	144.20	144.00	-0.14%
盛华宏林	148.20	147.00	-0.81%

北京市场 5L 桶装一级豆油价格情况

单位：元/桶	上周均价	本周均价	较上周
全市批发价	48.12	47.99	-0.27%
全市零售价	57.62	57.23	-0.68%
锦绣大地玉泉路	42.47	42.44	-0.07%
盛华宏林	43.28	43.28	0.00%

北京市场 5L 桶装食用调和油价格情况

单位：元/桶	上周均价	本周均价	较上周
全市批发价	62.03	61.99	-0.06%
全市零售价	70.20	70.14	-0.09%
锦绣大地玉泉路	59.60	59.50	-0.17%
盛华宏林	58.40	58.40	0.00%

北京市场 5L 桶装花生油价格情况

单位：元/桶	上周均价	本周均价	较上周
全市批发价	135.46	135.38	-0.06%
全市零售价	147.14	146.73	-0.28%
锦绣大地玉泉路	126.60	126.60	0.00%
盛华宏林	126.60	126.51	-0.07%

(北京市粮食局信息中心 魏婷)

北京地区：旺季不旺绿豆价稳 供应充足花生降价

进入大暑节气以来，持续高温天气着实让人感觉到了夏日的炎热。然而，倍受消费者喜爱的消暑绿豆却表现的不温不火。记者日前从北京地区专业粮油批发市场大地玉泉路市场获悉，在“桑拿天儿”的带动下，近日市场上绿豆销售量小幅增加，不过其批发

价格并未上调。显然，往年季节性价格反弹的现象在今年却未出现。目前市场上绿豆平均批发价格为每公斤7.70元，较月初基本持平。入夏以来，国内各地降雨天气较多，多少抑制了一部分消费。此外，传统旺季已经过半，加上对其价格上涨的期望值明显下降，批发商的进货积极性降低，库存量也低于往年同期水平。综合来看，在旺季不旺的情形下，预计后期绿豆价格仍将保持平稳运行态势，上涨的可能性较小。

此外，由于前几年花生价格持续攀升，种植比较效益明显提高导致农民种植花生积极性提高，去年产量总体较好。与往年略有不同的是，今年以来国产花生出口受阻、国外低价进口花生增加的双重打压，花生市场走势偏弱。由于终端需求缓慢，再加上距今年新产花生上市还有不到两个月的时间，显然期望花生米价格反弹能卖个好价钱的希望落空，农户及粮商出货的意愿明显增强。近日北京市场花生米行情出现小幅回落，花生米平均批发价格由月初的每公斤9.90元下调至本周的每公斤9.10元，下跌了0.80元，降幅8.08%。据批发商介绍，虽然说今年花生米价格较去年便宜了不少，但其销量并未出现明显性的增加。关于后市行情走势，普遍认为后市主导市场价格的焦点将转移到辽宁、山东等花生主产区的天气变化及产量方面。从目前形势来看，短时间内北京市场花生米价格仍将弱势平稳运行。

此外，近期其它杂粮价格继续保持稳定。其中，南方产糯米每公斤为5.40元；北方产糯米每公斤为5.50元；国产大豆每公斤为5.30元；奶花豆每公斤为7.30元；红小豆每公斤为7.10元。此外，前期上涨的高粱米价格也停止了上涨势头，目前每公斤为5.30元，较月初持平。

(北京锦绣大地玉泉路粮油批发市场信息部 刘敬亮)

北京地区：夏日气温不断攀升 豆油价格“降温”不止

当前，美国大豆主产区天气状况成为了影响国际豆类价格走势的主要因素。近期美国大豆主产天气状况良好，有利于大豆生长。加上今年美国大豆种植面积略有增加，丰产预期乐观进一步打压国际豆类价格。北京地区专业粮油批发市场大地玉泉路市场信息部负责人介绍，本月以来国际期货市场豆类价格继续走低。截止上周五(26日)，芝加哥期货交易所大豆11月合约收报1228.50美分/蒲式耳，较月初(1日)下跌14.75美分，降幅1.19%；豆油12月合约收报43.73美分/磅，较月初下跌1.95美分，降幅4.27%。受此影响，国内期货市场豆类价格普遍下调。

近几年以来，期、现货市场的关联度越来越紧密，且传导速度也越来越快。近期受期货市场行情疲软的拖累，本月北京市场豆油价格虽然跌势趋缓，但部分品牌价格仍然出现下调的现象。大地玉泉路市场信息部监测数据显示，与上周相比，“绿宝”大豆油批发价格为每箱(5L*4桶)176元，下调2元，降幅1.12%；“元宝”大豆油批发价格为每箱150元，下调2元，降幅1.32%；“福临门”大豆油批发价格为每箱170元，下调2元，降幅1.16%。此外“金龙鱼”、“汇福”等销量较大的品牌大豆油此次暂未调整，“金龙鱼”大豆油每箱为178元，“汇福”大豆油每箱为146元。在当前正值食用油消费淡季的客观环境下，加上油价疲软的“买涨不买跌”心理不断增强，导致食用油销售形势表现乏力。受此影响，中间批发商的进货积极性进一步下降，库存规模也有所缩减。

从当前美国大豆天气良好压制豆价、近月国内大豆进口规模较大等国内外方面看来，预计短期内北京地区大豆油批发价格仍将延续前期弱势运行格局，或有继续下调的

空间。

(北京锦绣大地玉泉路粮油批发市场信息部 刘敬亮)

花生生产形势及后市行情预测

自去年秋粮上市以来,大部分杂粮行情走势相对平淡,明显上涨的品种很少,使得种植花生的农户改种其它农作物的意愿并不强烈。此外,虽然近一年以来花生价格持续下跌,但就目前价位来说,其比较种植收益仍然相对较好,农户的种植积极性受降价的影响相对较小。近日,我们与花生批发大户、产地收购商等进行沟通,普遍反映今年花生种植面积较去年略有增加。大地玉泉路市场信息部分析认为,种植面积增加为今年花生丰产奠定了基础。8月中旬前后,国内花生进行收获期,如这一时期辽宁、山东、河南等花生主产区天气状况良好,未出现明显性降雨等异常天气的话,今年国内花生将有望实现丰收。

9月中旬左右,今年新产花生将批量上市。受此影响,本月以来花生米市场行情持续小幅下跌。以北京市场为例,目前花生米平均批发价格为每公斤9.10元,较月初下调了0.80元,降幅8.08%。显然,花生增产预期乐观、终端需求相对不旺导致了花生米价格的继续走低。对于后市行情走势,大地玉泉路市场信息部分析认为,从往年价格运行形势看,上市初期由于新花生水分高,价格可能要相对低一些,但随着其水分的降低,后期会有小幅的反弹。就当前花生米价格每斤5元左右的价位而言,应该说还是处于一个比较合理的价位。在种植、人工等综合成本提高的情形下,加上相对合理的价位水平,我们预计后市花生价格明显下跌的概率较小。但由于今年产量有望提升,季节性供应充足将在一定程度上抑制其价格上涨的幅度。

此外,从花生油的角度来说,花生油具有较强的节日属性,在下半年中秋、国庆、元旦、春节的节日效应拉动下,花生油销售进入传统消费旺季,油企收购花生的积极性也将有所提高,多少会对花生市场行情形成支撑作用。

综上所述,预计今年新花生上市后,国内花生米价格以稳为主,或有小幅波动。

(北京锦绣大地玉泉路粮油批发市场信息部 刘敬亮)

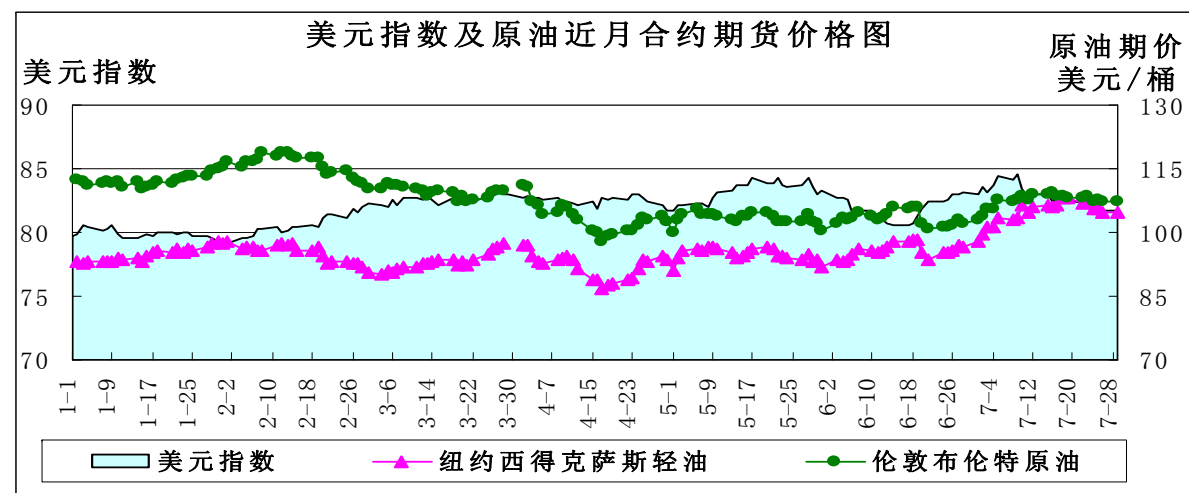
· 宏观经济 ·

国际原油库存下降 基金持仓达高点

——7月宏观经济分析报告

简要回顾:美联储近期仍将继续货币宽松政策,美元指数维持弱势震荡。美国原油库存不断下降,夏季用油高峰支撑用油需求,原油价格上涨。国内传闻将取消国储大豆最低收购保护价政策,大豆定价机制将有变。

一、美元指数下跌



	7月1日	7月15日	7月29日	较月初
美元指数	83.005	83.069	81.707	-1.56%
美原油期货价(美元/桶)	97.99	106.32	104.55	6.69%
伦敦原油期货价(美元/桶)	103	109.09	107.45	4.32%

7月上旬美元指数在美国将要退出货币宽松政策的大背景下一路上涨,但7月10日美联储主席伯南克表示,目前仍会继续维持当前宽松的货币政策,等市场情况尤其是就业市场情况确实有所改善后再考虑退出计划。讲话之后,美元持续下跌,7月9日,美元兑欧元收于3个多月的低点1.2779,之后展开反弹,于7月29日收于1.3261近1个月的高点,涨幅达3.77%。

除伯南克讲话外,欧元区经济活动好于预期亦刺激欧元上行。德国央行指出,在工业生产及建筑活动提振下,今年第二季度德国经济将呈现强劲增长;欧元区7月综合采购经理人指数初值升至18个月高点。市场对欧元区经济在三季度恢复增长预期乐观,欧元受到激励。

美国经济数据好坏参半,致使美元低位徘徊:6月新屋销售触及五年高位,7月制造业活动也加速扩张,令美元一度受到提振全面反弹;但美元未能延续上涨势头,因上周初请失业金人数较前一周高出7000人,打压美元人气。另外,美联储开始缩减购债规模的时间点不确定,投资者持续削减前期看涨美元的头寸,导致短期内美元可能维持低位盘整。但长期来看,美元仍将是上涨势头,因预计美联储将是首个缩减货币政策宽松规模的主要央行。

二、美原油期货价上涨

美原油库存、汽油库存减少:美国能源信息署(EIA)公布的最新数据显示,截至2013年7月19日当周,美原油商业库存为36419.1万桶,比前一周减少282.5万桶;美汽油库存为22269.4万桶,比前一周减少138.9万桶。

单位: 万桶	2013-6-28	2013-7-5	2013-7-12	2013-7-19
美原油库存	38379.2	37391.8	36701.6	36419.1
美汽油库存	22366.2	22102.8	22408.3	22269.4

7月,美联储宣布将继续执行当前宽松规模,对油价形成提振,纽约轻质原油连续上涨,前三周上涨幅度将近10%,逼近110美元重要压力位。夏季用油高峰季节的到来,需求逐步改善,从供需基本面对油价形成强烈支撑。过去四周,美国汽油消费比去年同

期高 3.1%，与此同时，燃料油、馏分油的需求也出现增长。而库存下降十分明显：过去四周，美国原油库存骤降 3000 万桶，截止 7 月 19 日当周，美国商业原油库存降至 3.64 亿桶，比前周减少 280 万桶，汽油和馏分油库存分别减少 139 万桶和 123 万桶。为满足消费旺季需求的增长，美国炼厂开工率在截止 7 月 19 日当周升至 92.3%，在 7 月 12 日当周是达到一年来新高。

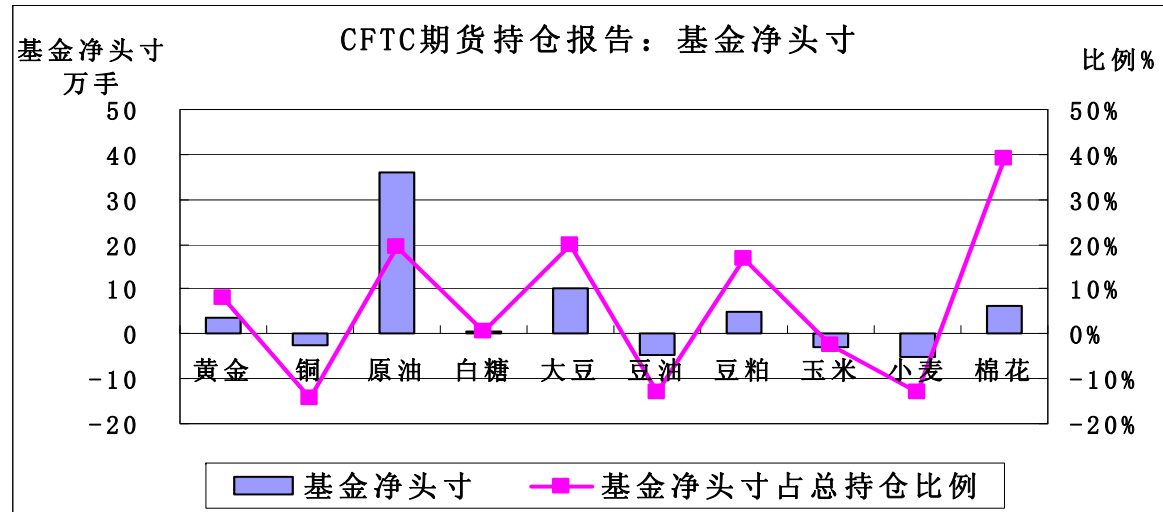
布伦特原油与纽约西德克萨斯轻质原油的价差在 7 月中旬缩窄至不足 1 美元后，2 月曾达到每桶 23 美元。缩窄原因主要是欧洲经济复苏乏力，就业及消费市场低迷使得能源需求受到抑制，相比之下，美国就业市场逐步改善，经济复苏前景较为乐观；其次，美国中西部地区至海湾炼厂的输油管道扩容以及新建了部分管道，使得库存地区原油输出量持续增长，库存不断下降，截止 7 月 19 日当周，库欣地区原油库存降至 4402 万桶，创去年 11 月份以来新低。目前两地价差维持在 2 美元左右。

近期市场趋于平淡，消息面也较为匮乏，油价同时面临技术回调压力，但在夏季消费旺季期间，预计此次回调幅度有限。

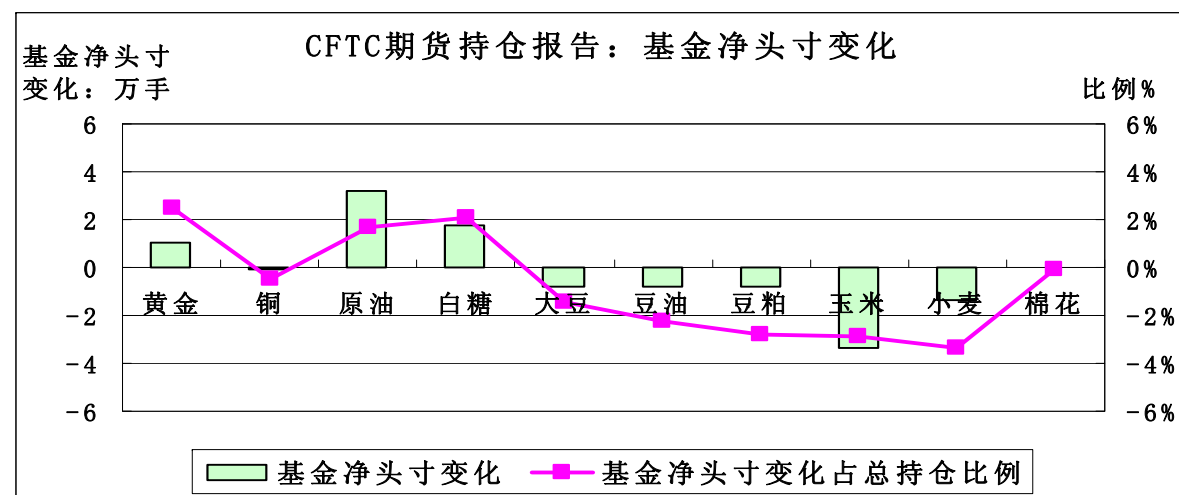
三、美国商品期货交易委员会期货持仓报告

美国商品期货交易委员会截至 7 月 23 日当周的持仓报告显示，与 7 月 16 日当周相比，总持仓增加的有 5 个品种：大豆增加 0.80%、豆油增加 0.34%、玉米增加 4.84%、小麦增加 0.38%、棉花增加 2.28%；总持仓减少的有 5 个品种：黄金减少 1.26%、铜减少 1.26%、原油减少 0.79%、白糖减少 0.31%、豆粕减少 4.23%。

从基金总头寸来看，增加的品种有 7 个：原油增加 6.11%、大豆增加 7.46%、豆油增加 0.69%、豆粕增加 0.44%、玉米增加 8.69%、小麦增加 5.12%、棉花增加 4.92%；基金总头寸减少的品种有 3 个：黄金减少 0.51%、铜减少 0.79%、白糖减少 2.93%。



从基金净头寸来看，铜、豆油、玉米、小麦为基金净空头寸，其余 6 个品种为基金净多头寸，其中白糖由净空转为净多状态，玉米由净多转为净空状态。从基金净头寸变化来看，7 月 23 日与 7 月 16 日当周相比，3 个品种的基金净多头寸增加：黄金增加 2.47%、原油增加 1.69%、白糖增加 2.04%；其余 7 个品种基金净多头寸减少：铜减少 0.45%、大豆减少 1.47%、豆油减少 2.28%、豆粕减少 2.80%、玉米减少 2.85%、小麦减少 3.36%、棉花减少 0.05%。



今年以来基金在原油期货市上的总持仓和净多头持仓呈现增长趋势，基金在纽约原油期货上的总持仓逼近 190 万手，创近几年新高，同时随着基金多头的连续增仓以及空头的减仓，基金净多头持仓出现连续增长，从年初的 20 多万手增加至目前的 30 多万手，同样达到近几年的最高水平。

四、国内大豆定价机制将有变

近日，有传言今年年底国家临储大豆收购政策将有变，连续执行五年的国家东北临储大豆最低收购保护价政策或被取消，取而代之的是对农民直接补贴政策。7 月 25 日开始，连豆近月合约急速下挫，26 日更是罕见跌停，3 个交易日累计暴跌 200 元/吨。连豆期货大幅下跌的同时还伴随持仓量与成交量的明显上升，期间持仓量增加近 11 万手。此外，近期国储可能抛售 300 万吨大豆也是促使大豆期价重挫的主要原因。

国储抛售的影响是暂时的，但国家对豆农进行直补如果执行，将改变目前国内大豆价格形成机制。直补方式将不再设定大豆最低收购价格，给农民生产直接补贴，在稳定农民种植收益的同时降低中间环节成本。大豆、棉花等收储农产品的全球供需大多偏向过剩，原来的收储政策造成内外价格倒挂，如果未来实行直补，在国产大豆需求清淡的现状下，将对连豆形成长期压力。

以国产大豆为交割品的连豆期货多数时间都按照豆油走势跟随外盘行情。在当前内外盘价格倒挂的形势下，现货市场上国储托市价又有着很强的价格调控作用，限制了国产豆向低价进口豆收敛的空间，市场在很大程度上沦为政策市，一旦政策发生变化，原有定价逻辑也将随之改变。

五、后市预测

短期内美元指数在低位盘整，但预计美联储将是首个退出宽松货币政策的主要央行，因此从长期来看，美元将保持上涨态势。在夏季用油高峰季节没有结束前，美国原油库存有望继续走低。

(北京国家粮食交易中心 杨春懿)

· 经济新闻 ·

➤ **农业部发布二季度及上半年农产品质量监测信息** 根据《农产品质量安全法》的规定和《国务院办公厅关于印发2013年食品安全重点工作安排的通知》要求,2013年4-6月,农业部组织开展了第二季度全国农产品质量安全例行监测,共监测了31个省(区、市)153个大中城市的蔬菜(含食用菌)、水果、茶叶、畜禽产品和水产品等5大类产品80个品种87个参数,抽检样品9658个。监测结果显示,蔬菜、水果、茶叶、畜禽产品和水产品样品监测合格率分别为96.7%、93.8%、99.0%、99.8%和93.9%。今年上半年两次监测合格率平均,蔬菜、水果、茶叶、畜禽产品和水产品样品合格率分别为95.9%、95.6%、99.0%、99.7%和94.2%。农业部已将监测结果通报各地,要求对监测发现的问题进行认真整改,有针对性地跟进开展农产品质量安全监督检查,依法查处不合格产品及其生产单位,严厉打击违法违规行为。

➤ **气象农情:高温加剧旱情升级浙鄂黔大面积受灾** 7月以来,各地高温持续,旱情升级。浙江出现60年来最严重高温天气,57个县市区已属气象干旱。贵州干旱致1200余万人受灾,其中200万人饮水困难。湖北受旱农田增至430万亩。浙江省气象台30日发布消息称,该省出现罕见高温热浪天气,高温天数全省平均19天,平均气温30.3℃,均为60年来最高。同一天,贵州省遵义市、黔东南州、安顺市、铜仁市、贵阳市等多个地区气象部门发布高温预警或干旱预警,预计旱情仍将进一步发展。

➤ **英媒:全球小麦价格将取决于中国谷物进口量** 英国《金融时报》日前发表文章称,美国农业部此前将中国2013-14作物年度中的小麦进口预期上调了一倍多,从350万吨增加到800万吨,这让市场措手不及。而未来全球市场小麦价格看涨还是看跌则取决于中国未来会进口多少谷物。《金融时报》称,美国农业部上调中国进口预期之际,2013-2014年全球小麦产量依然存在一些不确定性。人们担忧,在遭遇过外汇储备短缺之后,埃及也可能会重回全球小麦市场,以补充其国家库存。不过,文章也表示,中国一直从美国、澳大利亚和加拿大进口小麦。但投资者不必担忧,这还没有影响到小麦价格。对于一些交易商之间流传的关于中国小麦进口的庞大数字,一位大型谷物交易商表示怀疑。

➤ **全球粮价显升势 食品补贴须谨慎** 世界银行日前发布《粮食价格观察》认为,全球粮食价格2013年2月至6月间持续下跌。但进入5月份,全球粮价下降趋势放缓并出现回升预期。目前粮价仅比去年8月份峰顶价格低12%。世行报告同时也暗示慎用消费者食品补贴。报告认为,为应对粮价长期波动,部分贫困人口众多而社会安全网薄弱的国家采取了扩大消费者食品补贴的方式,“但这样做的结果往往会适得其反”,世界银行集团主管减贫与经济管理的代理副行长杰米·萨维德拉说:“设计不周的食品补贴计划在实施中缺乏透明度和问责机制,不能使穷人受益。这些计划可能成本高昂且容易产生腐败,并且浪费稀缺的财政资源。”

➤ **农业部:耕地仍存不合理施肥现象** 农业部日前通报了30年来首次全国耕地土壤的普查情况。农业部有关负责人称,在2498个项目县(场)耕地土壤养分状况调查中发现,全国耕地存在土壤酸化、耕层变浅、磷素养分富集和耕地养分失衡等重大共性问题,部分地区仍有过量施肥、盲目施肥,肥料利用率偏低等现象。

· 价格信息 ·

国内稻米现货价格

单位:元/吨

地区	等级	价格类型	涨跌	2013-7-30	2013-7-29	2013-7-26	2013-7-25	2013-7-24
早籼稻收购及出库价		01/						
湖南长沙	中 等	收购价	-	2,640	2,640	2,480	2,480	2,480
江西九江	中 等	收购价	140	2,640	2,500	2,500	2,500	2,500
中晚籼稻收购及出库价		02/						
湖南长沙	中 等	出库价	-	2,500	2,500	2,540	2,540	2,540
江西九江	中 等	出库价	-	2,560	2,560	2,560	2,560	2,560
粳稻收购及出库价		03/						
龙江佳木斯	中 等	出库价	-	2,960	2,960	2,960	2,960	2,960
龙江哈尔滨	中 等	出库价	-	3,100	3,100	3,100	3,100	3,100
江苏南京	中 等	出库价	-	2,880	2,880	2,880	2,880	2,880
江苏苏州	中 等	出库价	-	2,860	2,860	2,860	2,860	2,860
安徽合肥	中 等	出库价	-	2,820	2,820	2,820	2,820	2,820
安徽巢湖	中 等	出库价	-	2,780	2,780	2,780	2,780	2,780
吉林长春	中 等	出库价	-	3,180	3,180	3,180	3,180	3,180
辽宁盘锦	中 等	出库价	-	3,220	3,220	3,220	3,220	3,220
早籼米批发及出厂价		04/						
江西九江	中 等	出厂价	-	3,680	3,680	3,680	3,680	3,680
湖南长沙	中 等	出厂价	-	3,720	3,720	3,720	3,720	3,720
晚籼米批发及出厂价		05/						
湖南长沙	标 一	出厂价	-	3,780	3,780	3,780	3,780	3,780
江西九江	标 一	出厂价	-	3,740	3,740	3,740	3,740	3,740
粳米批发及出厂价		06/						
龙江佳木斯	普通粳米	出厂价	-	4,030	4,030	4,040	4,040	4,040
龙江哈尔滨	普通粳米	出厂价	-	4,300	4,300	4,300	4,300	4,300
吉林长春	普通粳米	出厂价	-	4,360	4,360	4,300	4,300	4,300
江苏南京	普通粳米	出厂价	-	4,000	4,000	3,980	3,980	3,980
江苏扬州	优质粳米	出厂价	-	4,180	4,180	4,180	4,180	4,180
江苏苏州	普通粳米	出厂价	-	4,000	4,000	3,960	3,960	3,960
安徽合肥	普通粳米	出厂价	-	3,920	3,920	3,880	3,880	3,880
北 京	普通粳米	批发价	-	4,760	4,760	4,760	4,760	4,760
上 海	优质江苏	批发价	-	4,510	4,510	4,510	4,510	4,510
进口大米报价		07/						
泰 国	5%破碎率	FOB	-	527	527	524	524	524
越 南	5%破碎率	FOB	-	400	400	380	370	370
巴基斯坦	5%破碎率	FOB	-	425	425	425	425	425
美国美湾	4-5%破碎	FOB	-	630	630	650	650	650

国内小麦现货价格

单位:元/吨

地区	价格形式	涨跌	2013-7-31	2013-7-30	2013-7-29	2013-7-26	2013-7-25
普通小麦价格							
北京地区	进厂价格	-	2,600	2,600	2,600	2,600	2,600
河北石家庄	出库价格	-	2,560	2,560	2,560	2,560	2,560
河北衡水	出库价格	-	2,550	2,550	2,550	2,550	2,550
河北邯郸	出库价格	-	2,550	2,550	2,550	2,550	2,550
山西太原	出库价格	-	2,440	2,440	2,440	2,440	2,440
山西运城	出库价格	-	2,440	2,440	2,440	2,440	2,440
山东德州	出库价格	-	2,560	2,560	2,560	2,560	2,560
山东济南	出库价格	-	2,540	2,540	2,540	2,540	2,540
山东潍坊	出库价格	-	2,560	2,560	2,560	2,560	2,560
山东菏泽	出库价格	-	2,520	2,520	2,520	2,520	2,520
河南安阳	出库价格	-	2,560	2,560	2,560	2,560	2,560
河南郑州	出库价格	-	2,500	2,500	2,500	2,500	2,500
河南漯河	出库价格	-	2,500	2,500	2,500	2,500	2,500
普通小麦进厂价格							
河北石家庄	进厂价格	-	2,540	2,540	2,540	2,540	2,540
河北衡水	进厂价格	-	2,560	2,560	2,560	2,560	2,560
河北邯郸	进厂价格	-	2,530	2,530	2,530	2,530	2,530
山东德州	进厂价格	-	2,540	2,540	2,540	2,540	2,540
山东济南	进厂价格	-	2,510	2,510	2,510	2,510	2,510
山东菏泽	进厂价格	-	2,500	2,500	2,500	2,500	2,500
河南新乡	进厂价格	-	2,520	2,520	2,520	2,520	2,520
河南郑州	进厂价格	-	2,500	2,500	2,500	2,500	2,500
河南周口	进厂价格	-	2,460	2,460	2,460	2,460	2,460
藁优2018优质小麦							
天津地区	进厂价格	-	2,720	2,720	2,720	2,720	2,720
河北石家庄	进厂价格	-	2,700	2,700	2,700	2,700	2,700
河北衡水	进厂价格	-	2,690	2,690	2,690	2,690	2,690
河南新乡	进厂价格	-	2,660	2,660	2,660	2,640	2,640
山东菏泽	进厂价格	-	2,660	2,660	2,660	2,640	2,640
郑麦366优质小麦							
天津地区	进厂价格	-	2,720	2,720	2,720	2,720	2,720
山东菏泽	进厂价格	-	2,720	2,720	2,720	2,720	2,720
河南郑州	进厂价格	-	2,700	2,700	2,700	2,700	2,700
河南新乡	进厂价格	-	2,700	2,700	2,700	2,700	2,700
河南濮阳	进厂价格	-	2,680	2,680	2,680	2,680	2,680
河南安阳	进厂价格	-	2,680	2,680	2,680	2,680	2,680
济南17优质小麦							
北京地区	进厂价格	-	2,720	2,720	2,720	2,720	2,720
山东菏泽	进厂价格	-	2,700	2,700	2,700	2,700	2,700
山东潍坊	进厂价格	-	2,700	2,700	2,700	2,700	2,700

国内玉米现货价格

单位:元/吨

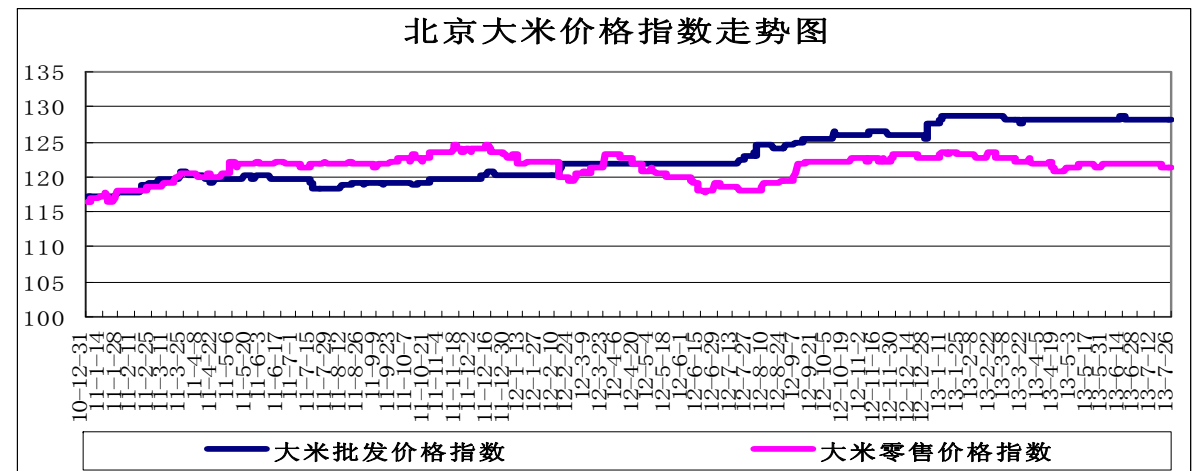
省份及地区	价格类型	涨跌	2013-7-30	2013-7-29	2013-7-26	2013-7-25	2013-7-24
2012年产玉米出库价格							
黑龙江佳木斯	出库价格	-	2,120	2,120	2,120	2,120	2,120
黑龙江哈尔滨	出库价格	-	2,190	2,190	2,190	2,190	2,190
黑齐齐哈尔	出库价格	-	2,150	2,150	2,150	2,150	2,150
吉林长春	出库价格	-	2,280	2,280	2,280	2,280	2,280
吉林松原	出库价格	-	2,260	2,260	2,260	2,260	2,260
吉林白城	出库价格	-	2,240	2,240	2,240	2,240	2,240
吉林吉林	出库价格	-	2,280	2,280	2,280	2,280	2,280
吉林四平	出库价格	-	2,300	2,300	2,300	2,300	2,300
内蒙通辽	出库价格	-	2,250	2,250	2,250	2,250	2,250
内蒙古赤峰	出库价格	-	2,250	2,250	2,250	2,250	2,250
辽宁铁岭	出库价格	-	2,260	2,260	2,260	2,260	2,260
辽宁沈阳	出库价格	-	2,270	2,270	2,270	2,270	2,270
辽宁鞍山	出库价格	-	2,260	2,260	2,260	2,260	2,260
辽宁大连	平仓价格	-10	2,400	2,410	2,410	2,410	2,410
辽宁锦州	平仓价格	-10	2,400	2,410	2,410	2,410	2,410
辽宁营口	平仓价格	-10	2,400	2,410	2,410	2,410	2,410
河北秦皇岛	平仓价格	-	2,380	2,380	2,380	2,380	2,380
国标三等玉米进厂价格							
黑龙江绥化	进厂价格	-	2,100	2,100	2,110	2,110	2,110
吉林长春	进厂价格	-	2,260	2,260	2,240	2,240	2,240
吉林松原	进厂价格	-	2,220	2,220	2,220	2,220	2,220
吉林四平	进厂价格	-	2,260	2,260	2,260	2,260	2,260
内蒙通辽	进厂价格	-	2,230	2,230	2,230	2,230	2,230
辽宁铁岭	进厂价格	-	2,230	2,230	2,230	2,230	2,230
辽宁沈阳	进厂价格	-	2,240	2,240	2,240	2,240	2,240
河北秦皇岛	进厂价格	-	2,300	2,300	2,300	2,300	2,300
河北石家庄	进厂价格	-	2,280	2,280	2,280	2,280	2,280
河北邯郸	进厂价格	-	2,280	2,280	2,280	2,280	2,280
山西忻州	进厂价格	-	2,230	2,230	2,230	2,230	2,230
山西运城	进厂价格	-	2,260	2,260	2,260	2,260	2,260
山东青岛	进厂价格	-	2,410	2,410	2,410	2,410	2,410
山东潍坊	进厂价格	-	2,410	2,410	2,410	2,410	2,410
山东德州	进厂价格	-20	2,360	2,380	2,380	2,360	2,360
山东济南	进厂价格	-20	2,400	2,420	2,420	2,420	2,420
山东济宁	进厂价格	-20	2,400	2,420	2,420	2,420	2,420
山东菏泽	进厂价格	-10	2,400	2,410	2,410	2,410	2,410
山东枣庄	进厂价格	-	2,410	2,410	2,410	2,410	2,410
河南安阳	进厂价格	-	2,320	2,320	2,320	2,320	2,320
河南郑州	进厂价格	-	2,330	2,330	2,330	2,330	2,330
河南商丘	进厂价格	-	2,300	2,300	2,300	2,300	2,300
河南周口	进厂价格	-	2,340	2,340	2,340	2,340	2,340
河南驻马店	进厂价格	-	2,340	2,340	2,340	2,340	2,340
江苏徐州	进厂价格	-	2,340	2,340	2,340	2,340	2,340
江苏连云港	进厂价格	-	2,400	2,400	2,400	2,400	2,400
安徽蚌埠	进厂价格	-	2,300	2,300	2,300	2,300	2,280
陕西渭南	站台价格	-	2,300	2,300	2,300	2,300	2,300
京津地区	进厂价格	-	2,380	2,380	2,380	2,380	2,380

国内豆油现货价格

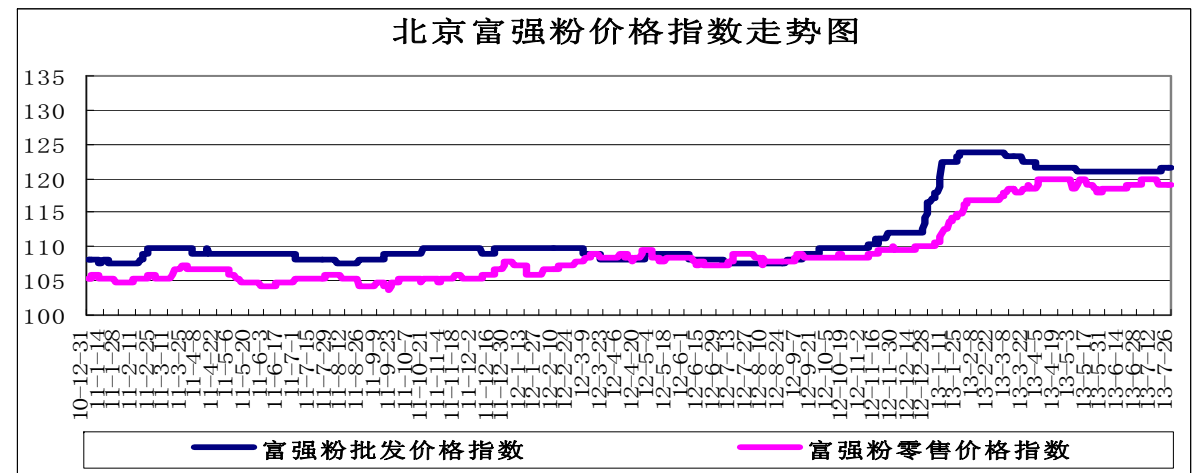
单位：元/吨

省份及地区	价格类型	价格类型	涨跌	2013-7-31	2013-7-30	2013-7-29	2013-7-26
进口豆油			01/				
天津天津港	交货价格	交货价格	-	6,850	6,850	6,850	6,900
山东青岛港	交货价格	交货价格	-	6,800	6,800	6,800	6,850
江苏张家港	交货价格	交货价格	-	6,850	6,850	6,850	6,900
上海上海港	交货价格	交货价格	-	6,900	6,900	6,900	6,950
浙江宁波港	交货价格	交货价格	-	6,950	6,950	6,950	7,000
广东黄埔港	交货价格	交货价格	-	6,700	6,700	6,700	6,750
国标四级豆油			02/				
黑龙江佳木斯	出厂价格	出厂价格	-	7,150	7,150	7,150	7,200
黑龙江齐齐哈尔	出厂价格	出厂价格	-	7,200	7,200	7,200	7,250
黑龙江哈尔滨	出厂价格	出厂价格	-	7,250	7,250	7,250	7,300
吉林长春	出厂价格	出厂价格	-	7,250	7,250	7,250	7,300
辽宁大连	出厂价格	出厂价格	50	7,000	6,950	6,950	7,050
河北秦皇岛	出厂价格	出厂价格	-	6,950	6,950	7,000	7,000
京津地区	出厂价格	出厂价格	50	6,850	6,800	6,850	6,900
河北霸州	出厂价格	出厂价格	50	6,900	6,850	6,900	6,950
山东博兴	出厂价格	出厂价格	50	6,750	6,700	6,750	6,850
山东日照	出厂价格	出厂价格	50	6,700	6,650	6,700	6,800
河南周口	出厂价格	出厂价格	-	7,000	7,000	7,050	7,100
江苏张家港	出厂价格	出厂价格	50	6,850	6,800	6,900	7,000
浙江宁波	出厂价格	出厂价格	50	7,000	6,950	7,000	7,100
广东东莞	出厂价格	出厂价格	50	6,800	6,750	6,750	6,800
广东湛江	出厂价格	出厂价格	50	6,750	6,700	6,700	6,750
广西防城	出厂价格	出厂价格	50	6,750	6,700	6,700	6,750
陕西西安	出厂价格	出厂价格	-	6,950	6,950	6,950	7,000
散装一级豆油			03/				
黑龙江哈尔滨	出厂价格	出厂价格	-	7,350	7,350	7,350	7,400
吉林长春	出厂价格	出厂价格	-	7,350	7,350	7,350	7,400
辽宁大连	出厂价格	出厂价格	50	7,150	7,100	7,100	7,200
河北秦皇岛	出厂价格	出厂价格	-	7,100	7,100	7,150	7,150
京津地区	出厂价格	出厂价格	50	7,000	6,950	7,000	7,050
河北霸州	出厂价格	出厂价格	50	7,050	7,000	7,050	7,100
山东博兴	出厂价格	出厂价格	50	6,900	6,850	6,900	7,000
山东日照	出厂价格	出厂价格	50	6,850	6,800	6,850	6,950
河南周口	出厂价格	出厂价格	-	7,150	7,150	7,200	7,250
江苏张家港	出厂价格	出厂价格	50	7,000	6,950	7,050	7,150
浙江宁波	出厂价格	出厂价格	50	7,150	7,100	7,150	7,250
广东湛江	出厂价格	出厂价格	50	6,900	6,850	6,850	6,900
广西防城	出厂价格	出厂价格	50	6,900	6,850	6,850	6,900

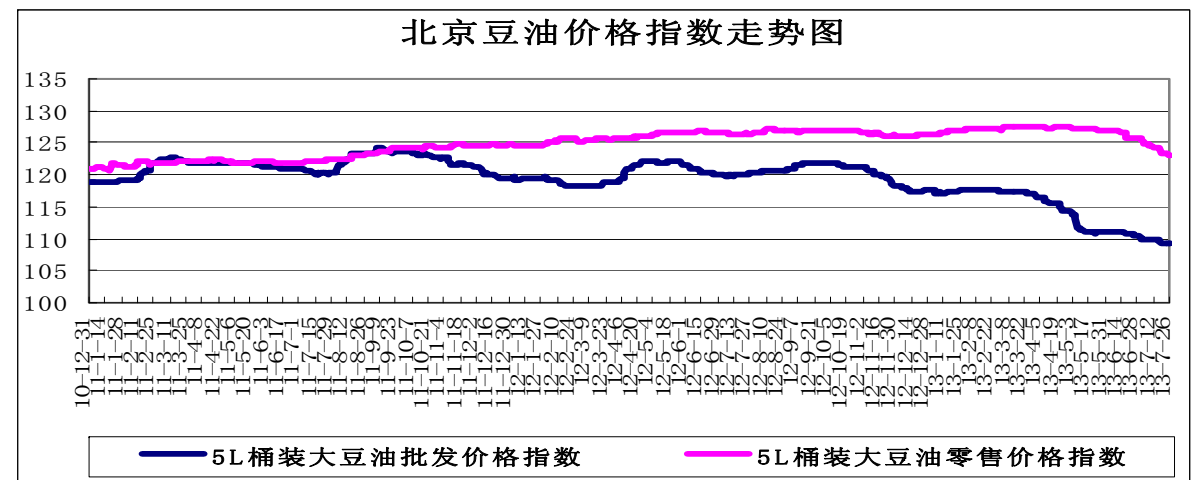
北京市场粮油价格指数图（截至2013年7月26日）



(注：指数以2010年1月4日为100计算)



(注：指数以2010年1月4日为100计算)



(注：指数以2010年1月4日为100计算)