

www.bjgrain.cn

北京国家粮食交易中心

信息部: 63569770
交易部: 63564598
财务部: 63565040
工程部: 63565375

地址: 北京市西城区广安门南街60号荣宁园5号楼
邮编: 100054
传真: 63569003



北京国家粮食交易中心



www.bjgrain.cn

www.bjgrain.cn



www.bjgrain.cn

北京国家粮食交易中心



China and Foreign Countries
Grain and Oil Information



北京市粮食局信息中心
北京国家粮食交易中心

中外粮
油信息

奉献绿色鲜品 关爱生命健康



北大荒米鲜天下

黑龙江省北大荒米业有限公司是按照推进农业产业化经营战略组建的国有控股企业，为黑龙江北大荒农业股份有限公司（股票代码：600598）全资子公司。公司注册资本5.1亿元人民币，拥有国际领先的制米生产线60余条，集聚300多万吨稻谷产业加工规模，延伸了“大米、米糠、稻壳”产业链条，公司生产的“北大荒”系列大米成为绿色食品、有机食品、中国名牌产品，“北大荒”商标也成为中国驰名商标。

公司充分依托基地、规模、品牌三大优势，通过实施“产业化经营、专业化发展、集团化运作、国际化牵动”战略，建立了全国性的营销网络及顺畅安全、均衡供货的物流通道，产品远销到世界40多个国家和地区。目前，公司产品市场占有率、出口量、品牌知名度均居行业前列，成为国内最具有规模的专业稻米加工制造商。

公司地址：黑龙江省哈尔滨市南岗区长江路207号

全国销售电话：400 0086 999

网址：<http://www.china-bdh.com>

北京北大荒米业有限公司

电话：010-61726144

北大荒®
BEIDAHUANG
中国驰名商标



黑龙江省北大荒米业有限公司
HEILONGJIANG BEIDAHUANG RICE INDUSTRY CO.,LTD.



古船

古船相伴 健康永远

中国名牌产品
中国驰名商标



北京古船食品有限公司

北京市西城区广安门内大街316号

邮编 Zip: 100053

电话 Tel: 010-88215656

<http://www.guchuan.com.cn>



为健康的每一天



北京市粮油市场零售价格表

2013年8月7日

单位：元/斤、元/5升

品种	零售价格			
	最高价	最低价	平均价格	比上期%
标一粳米	3.50	1.88	2.67	0.00%
富强粉	2.48	1.49	1.99	0.00%
5升装大豆色拉油	66.26	48.36	57.17	-0.03%
5升装调和油	76.80	64.80	70.09	-0.03%
5升装花生油	159.90	131.80	146.73	0.00%

北京粮油市场批发价格表

2013年8月7日

单位：元/斤、元/5升

批发市场	标一粳米	富强粉	20升装豆油	5升装豆油	5升装调和油	5升装花生油
北京大洋路农副产品批发市场	2.30	1.60	175.00	49.11	62.40	137.00
盛华宏林粮油批发市场	2.39	1.58	147.00	43.28	58.40	126.38
东苇路坤江综合市场	2.50	1.68	-	47.00	-	145.50
锦绣大地玉泉路粮油批发市场	2.36	1.59	142.00	42.44	59.50	125.48
农产品中央粮油批发市场	2.36	1.63	-	47.12	64.80	137.02
新发地农产品批发市场	2.41	1.58	146.50	45.44	61.00	130.85
怀柔下元农副产品批发市场	2.60	1.60	185.00	55.61	64.70	128.10
南华批发市场	2.64	1.62	185.00	54.56	65.70	137.95
双峪农副产品批发市场	2.50	1.80	-	48.71	-	-
密云华远市场	2.46	1.64	180.00	54.00	65.00	140.00
平谷批发市场	2.40	1.62	-	49.26	65.00	150.00
顺义石门农副产品批发市场	2.47	1.63	162.00	45.30	61.20	132.00
八里桥粮食批发市场	2.61	1.59	-	41.40	58.26	126.59
城北回龙观商品交易市场	2.40	1.58	153.00	42.35	59.60	132.00
昌平水屯农副产品批发市场	2.50	1.60	155.00	44.25	58.60	132.00
日上批发市场	2.54	1.69	-	45.83	61.25	140.00
全市本期平均价	2.47	1.63	163.05	47.23	61.82	134.72
上期平均价	2.47	1.63	164.05	47.94	61.90	135.31
比上期%	0.00%	0.00%	-0.61%	-1.48%	-0.13%	-0.44%

中外粮油信息

目 录

•本市专稿•

- 市场购销平淡，小麦价格趋稳.....1
- 早稻托市收购继续 粳稻上涨动力渐显..... 3
- 临储政策出台 玉米价格稳中有升..... 5
- 美天气利空 豆类市场萎靡不振..... 7

•北京市场•

- 北京市成品粮油市场信息周报.....9
- 国产大豆“失宠” “身价”有减无增..... 10
- 美豆预期丰产 豆油降价不止..... 10

•宏观经济•

- 原油维持高位震荡 国内物价保持平稳.....11

•经济新闻•

- 行业新闻：支持农产品网上交易..... 15

•本周推荐•

- 玉米弱市持续 8月上旬后或有反弹.....16

•价格信息•

- 国内稻米现货价格..... 18
- 国内小麦现货价格..... 19
- 国内玉米现货价格..... 20
- 国内豆油现货价格21
- 北京市场粮油价格指数图（截至2013年8月2日）.....22

周 刊

2013年第27期

8月8日出版

准印证号码：

(Z) 2665-981672

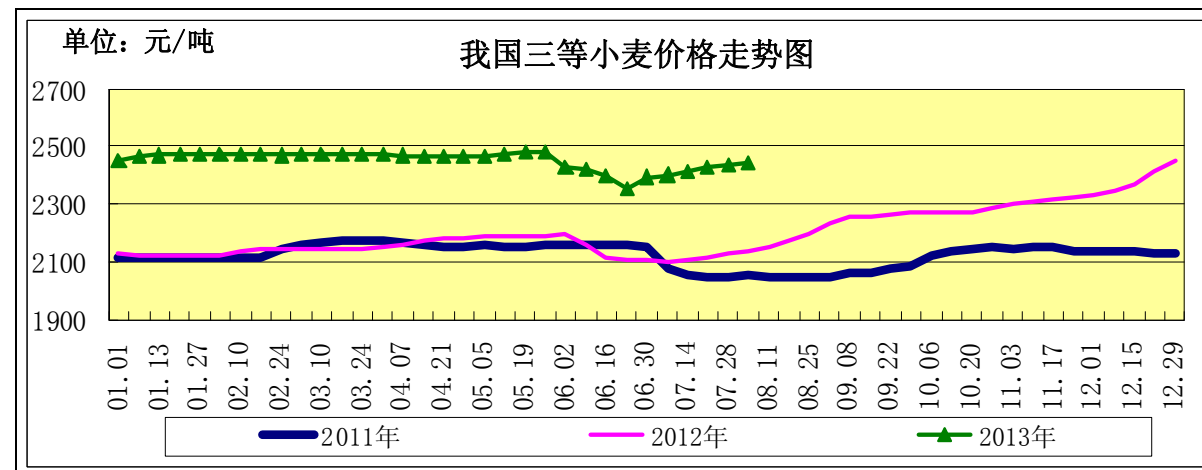
· 本市专稿 ·

市场购销平淡，小麦价格趋稳

——八月份第一周小麦市场分析报告

简要回顾：本周新麦收购量价齐稳，面粉副产品以稳为主；期货市场内外震荡趋稳，临储小麦量稳价高。

一、小麦行情汇总



	7月29日	8月5日	较上周
全国小麦价格	2437	2441	0.16%
小麦价格指数	120.70	120.90	0.16%

(小麦价格指数以2010年初的2019元/吨为基期指数)

【新麦收购进度缓慢】

据统计，截至7月20日，河南、江苏等11个小麦主产区各类粮食企业累计收购新产小麦3798.5万吨，比上年同期增加138.5万吨。

【新麦价格汇总】

本周，小麦市场收购进度持续放缓，价格以稳为主。

截至8月5日，河北石家庄地区新麦入厂价2540元/吨，与上周持平；山东德州地区新麦入厂价2540元/吨，与上周持平；河南新乡地区新麦入厂价2540元/吨，较上周的2520元/吨上涨0.79%。

【新产普优麦价差160元/吨】

本周优麦价格高位坚挺，新产普优麦价差达160元/吨。

截至8月5日，河北石家庄地区新产藁优2018优质小麦入厂价为2700元/吨；河南新乡地区新产郑麦366入厂价为2700元/吨；山东潍坊地区新产济南17三等入厂价为2700元/吨；北京地区新产济南17三等入厂价2720元/吨，均与上周持平。

二、面粉及副产品市场行情

本周面粉仍处于消费淡季，加工企业利润持续偏低，开工率一直不高，面粉及副产品价格持续疲软，局部地区由于前期价格偏低，小麦成本拉动等因素影响面粉价格略有上涨。另据悉新麦开始小批量投入生产，兑换比例在10-50%不等。

面粉及副产品价格对比表

单位：元/吨

		7月29日	8月5日	较上周
面粉	河北石家庄	3060	3060	0.00%
	山东济南	3020	3000	-0.66%
	河南郑州	2940	3020	2.72%
次粉	河北石家庄	2120	2120	0.00%
	山东济南	2150	2150	0.00%
	河南郑州	2150	2150	0.00%
麸皮	河北石家庄	1720	1720	0.00%
	山东济南	1740	1740	0.00%
	河南郑州	1800	1800	0.00%

三、小麦交易情况汇总

本周临储小麦计划量500.58万吨，较上周的500.05万吨增加0.11%；成交量38.98万吨，较上周的36.55万吨增加6.65%；成交率7.79%，较上周的7.31%增加0.48个百分点。近期虽然成交量成交率不高，但仍明显高于去年同期的水平，说明目前用粮企业仍没有放弃通过竞拍小麦获取粮源，特别是2012年产小麦成交量相对较大。

据统计，截至7月底，2012年产国家临储小麦剩余1130.5万吨，仅占2012年总托市收购量的49%，且主要集中在尚未投放的河南地区（981万吨），江苏省已率先结束2012年小麦拍卖。

四、小麦期货市场情况

美国芝加哥期货交易所：本周美麦期指先扬后抑。截至8月5日，美麦期指654.2美分/蒲式耳，较上周的659.4美分/蒲式耳下跌0.79%。

本周前期价格上涨主要是受到中国、日本等国进口美国小麦的需求拉动。美国农业部公布的出口销售报告显示，截至7月19日的一周里，美国小麦出口销售数量为66.14万吨，高于市场预期。本季度小麦出口销售总量已达全年出口预测的42%，远高于30%的五年平均水平。随后在8月5日遇到一波技术性卖盘，价格又有所下滑，美麦期指仍处于震荡下行通道。

中国郑州商品交易所：本周强麦期货高位调整，截至8月5日，郑麦期指2727元/吨，较上周的2721元/吨上涨0.26%。

本周期货市场缺少炒作题材，随着小麦现货市场价格基本平稳运行，期货略有震荡下行，持仓仍保持在近阶段的高水平。

五、本市富强粉市场购销清淡

本周富强粉市场仍处于消费淡季，批零价格稳定。

北京市富强粉市场价格对比表

单位：元/吨

	7月29日	8月5日	较上周
全市批发价	3260	3260	0.00%
全市零售价	3980	3980	0.00%
古船出厂价	3320	3320	0.00%
益海出厂价	3300	3300	0.00%
今麦郎出厂价	3040	3040	0.00%
五得利批发价	3200	3200	0.00%

六、后期预测

短期内预计新麦价格以稳为主，难有大起大落，预计随着九月大中院校开学，金九银十消费旺季的来临，小麦及面粉价格将会稳中有涨。

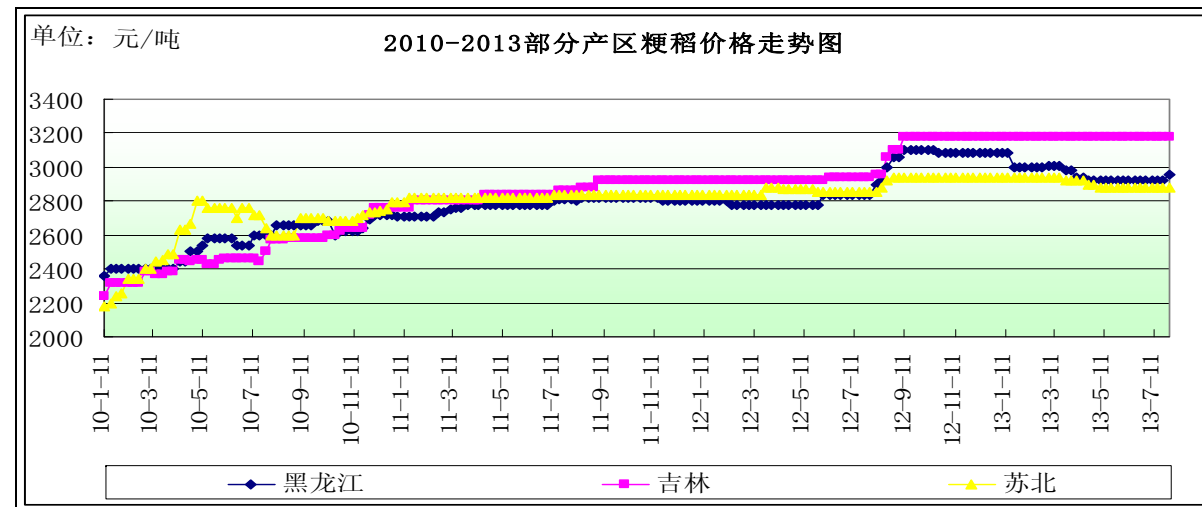
(北京市粮食局信息中心 魏婷)

早稻托市收购继续 粳稻上涨动力渐显

——八月第一周稻米市场分析报告

简要回顾：本周，江西、湖北、湖南、安徽等地区继续按最低收购价收购早籼稻；南北各地粳稻上涨动力略有显现；产销区大米价格有所波动。

一、国内粳稻市场行情



单位：元/吨	7月29日	8月5日	较上周
黑龙江	2960	2960	0.00%
吉林	3180	3200	0.63%
江苏	2880	2880	0.00%

东北地区：本周，东北地区粳稻价格基本稳定，部分地区、部分质量较好的粳稻价格略有上涨。目前销区仍处于消费淡季，需求不旺，但9月份学校开学即将带来销量回升，部分企业已经开始着手备货，采购意愿将逐步提高。

据悉，黑龙江省今年水稻播种面积占粮食作物耕地面积的比例进一步提高，达到总播种面积2.1亿亩的28.2%，较上年提高0.6个百分点。玉米占粮食耕地面积的比重依然最高，达到51.7%，较上年增加4.3个百分点，大豆和小麦所占比例分别下降4和0.5个百分点。

截止到8月5日，黑龙江省佳木斯地区中等粳稻出库价为2960元/吨，较上周持平；哈尔滨地区中等粳稻出库价为3100元/吨，较上周持平；吉林长春地区中等粳稻出库价为3200元/吨，较上周上涨20元/吨；辽宁盘锦地区中等粳稻出库价为3220元/吨，较上周持平。

南方地区：本周，南方地区粳稻价格基本平稳，早籼稻上市从一定程度上弥补了粳稻的供应，减缓了粳稻价格回暖的步伐。

截止到8月5日，江苏南京地区中等粳稻出库价为2880元/吨，苏州地区中等粳稻出库价为2860元/吨，安徽合肥地区中等粳稻出库价为2820元/吨，均较上周持平。

二、国内籼稻市场行情

本周，国内新季早籼稻收购持续，价格逐步接近最低收购价，并稳定于其附近运行。

主产区籼稻价格行情表

单位：元/吨

单位：元/吨	品种	7月29日	8月5日	较上周
安徽	早籼稻	2600	2640	1.54%
	中晚籼稻	2530	2530	0.00%
江西	早籼稻	2520	2640	4.76%
	中晚籼稻	2540	2560	0.79%

三、国内粳米市场行情

产销区粳米价格行情表

单位：元/吨

地点	价格类型	7月29日	8月5日	较上周
黑龙江	出厂价	4030	4050	0.50%
吉林	出厂价	4360	4400	0.92%
安徽	出厂价	3920	4000	2.04%
江苏	出厂价	4000	4020	0.50%
北京	批发价	4920	4940	0.41%
	零售价	5340	5340	0.00%

1、产区粳米生产情况

本周，国内粳米出厂价格略有上扬。随着库存的消耗，东北地区优质粳稻数量不断减少，加之近期企业又开始为开学备货，需求有所增加，进货成本略有提高，大米出厂价相应上涨。南方地区原粮粳稻数量下降明显，大米出厂价相应上扬。

截止到8月5日，黑龙江省佳木斯地区普通粳米出厂价为4050元/吨，较上周上涨20元/吨；哈尔滨地区普通粳米出厂价为4300元/吨，较上周持平；吉林长春地区普通粳米出厂价为4400元/吨，较上周上涨40元/吨；江苏南京地区普通粳米出厂价为4020元/吨，较上周上涨20元/吨；安徽合肥地区普通粳米出厂价为4000元/吨，较上周上涨80元/吨。

2、北京市场大米销售情况

本周，北京市大米批发全市平均价略有上扬，零售全市平均价保持平稳。批发市场商户表示近期气温高、降雨多，大米保管较为困难，加之处于粮油消费淡季需求也不旺，因此进货量不多，但大米出厂价一直有上调趋势，商户也有上调批发价的愿望，均在选择时机，部分商户选择近期提价。

截止到8月5日，锦绣大地玉泉路粮油批发市场大米批发平均价为4720元/吨，盛华宏林粮油批发市场大米批发平均价为4780元/吨，城北回龙观商品交易市场大米批发平均价为4800元/吨，均较上周持平。

五、8月6日黑龙江佳木斯望江粮库稻谷销售结果

黑龙江粮食交易市场股份有限公司于2013年8月6日召开“2013年佳木斯市望江粮库有限责任公司网上稻谷价销售交易会”，受佳木斯市望江粮库有限责任公司（市级储备）委托销售2011年产、存储在佳木斯市望江粮库的粳稻1.35万吨，销售底价为

2880元/吨，实际全部流标。

五、后期预测

国内稻米市场处于消费淡季，预计短期内稻米价格将以平稳为主。南方地区购销低迷仍将较长时间持续，新季早稻价格预计在最低收购价上下运行。

(北京国家粮食交易中心 程汲)

临储政策出台 玉米价格稳中有升

——八月第一周玉米市场分析报告

简要回顾：

本周，玉米市场价格坚挺上扬，近期跨省移库玉米传言不断，市场流通货源增加，各用粮企业对短期市场并不看好，采购欲望不浓，玉米价格涨势趋缓。

一、玉米全国平均价格

截止到8月5日，玉米全国平均价格为2448元/吨，较上周的2444元/吨，上涨4元，涨幅为0.01%。

东北地区玉米价格：

长春地区玉米入厂价格为2330元/吨，较上周的2280元/吨，上涨20元，涨幅为0.88%；哈尔滨地区玉米入厂价格为2240元/吨，较上周的2220元/吨，上涨20元，涨幅为0.9%；沈阳地区玉米入厂价格为2370元/吨，较上周的2340元/吨，上涨30元，涨幅为1.28%。

华北地区玉米价格：

石家庄饲料厂家玉米进厂价格为2380元/吨，青岛玉米饲料厂家收购价格为2440元/吨，均与上周相比持平；郑州新玉米进厂价格为2380元/吨，较上周的2360元，上涨20元，涨幅为0.08%。

港口地区玉米价格：

大连港口地区玉米价格为2390元/吨，较上周的2400元/吨，下跌10元，跌幅为0.85%；蛇口港玉米报价为2480元/吨，较上周2500元/吨，上涨20元，跌幅为0.8%。

北京地区玉米价格：

北京地区目前重点饲料厂家收购价格为2360-2370元/吨，目前以执行前期合同为主，市场采购意愿不强。(以上价格均为国产二等玉米价格)

深加工企业收购价格

企业名称	7月30日	8月5日	涨/跌幅
长春大成	2290	2290	0
松原赛力事达	2220	2220	0
公主岭黄龙	2220	2220	0
榆树中粮	2170	2170	0
公主岭中粮生化	2240	2240	0
黑龙江华润	2080	2080	0
黑龙江青冈龙凤	2150	2150	0
山东西王淀粉	2360	2360	0
河北宁晋建民	2240	2240	0

传统酒精消费旺季即将到来，但是酒精依然难改弱势局面。部分酒精厂在停机避险后，选择此时开机，就是想抓住消费旺季的机会。此时看来，消费增加与酒精厂开工率提升或将使酒精旺季难有好的表现机会，价格或难有明显起色。本周中国酒精企业平均开工率在35%水平，周比跌2个点。8月初部分企业有望重新开工，7月底8月初计划开机的酒精厂有，哈尔滨盛龙，四平新天龙，吉林燃料乙醇，梅河口厂家两条生产线，肇东中粮厂家两条生产线。另外还有部分酒精厂持观望态度等待。开机企业增加了，DDGS的供应量会增加，价格或松动下滑。

二、局部猪价破8元 饲料价格同比将持平

猪价形势：今日全国出栏瘦肉型猪均价至15.28元/公斤，良杂猪14.78元/公斤，较去年同期13.58元/公斤涨12.5%；猪肉价格至23.4元/公斤，较去年同期22.32元/公斤同比涨4.84%；三元仔猪均价33.85元/公斤，同比28.51%；母猪均价1729元/头，同比-0.4%。

养猪盈利：全国猪料比价为4.53:1，猪粮比价6.14:1，同比涨5.98%、11.7%。自繁自养出栏头均盈利至38元/头。

饲料成本：全国养殖户拿到的玉米、豆粕、小麦麸、配合料零售价(元/公斤)分别为2.41、4.18、1.98、3.27，同比分别-2.43%、0.24%、8.79%、2.83%。

流通屠宰：全国“肉-猪”平均价差8.12元/公斤，同比为-7.09%。

观点：今日全国瘦肉型猪出栏均价涨至15.28元/公斤，良杂猪价格至14.78元/公斤。三元仔猪价格涨至33.85元/公斤。今日全国猪价继续小幅上涨，华北和南方地区均有局部销区收购价涨破8元/斤。由于去年同期玉米、豆粕价格已经开始大幅上涨，因此饲料价格同比涨幅快速缩小，即将持平。由此，养猪盈利快速回升，已接近50元/头，盈利明显好转。

三、国际市场上玉米供应依旧吃紧 全球粮价显升势

世界银行日前发布《粮食价格观察》认为，全球粮食价格2013年2月至6月间持续下跌。但进入5月份，全球粮价下降趋势放缓并出现回升预期。目前粮价仅比去年8月份峰顶价格低12%。

报告指出，产量增加，进口减少，需求降低，这些因素普遍推低了粮食出口价格，但国际市场上玉米供应依旧吃紧。报告认为，小麦目前的价格反映出对世界小麦产量将出现回升的预期，而大米价格则受到多重抵消因素叠加的影响继续温和下降。此外，虽然泰国和越南粮食丰收使粮价趋降，但印度、巴基斯坦、美国和南美等地需求上升和供应减少造成了粮食价格上行压力。

世行报告同时也暗示慎用消费者食品补贴。报告认为，为应对粮价长期波动，部分贫困人口众多而社会安全网薄弱的国家采取了扩大消费者食品补贴的方式，“但这样做的结果往往会适得其反”，世界银行集团主管减贫与经济管理的代理副行长杰米·萨维德拉说：“设计不周的食品补贴计划在实施中缺乏透明度和问责机制，不能使穷人受益。这些计划可能成本高昂且容易产生腐败，并且浪费稀缺的财政资源。”在谈到未来国际粮价走势时，世界银行报告指出，国际市场上的不确定性依然存在。报告认为，北欧和中欧、俄罗斯联邦及中国不利的天气条件可能影响世界小麦产量的回升前景。埃及的局势可能也会对国际小麦市场产生影响，因为埃及是世界头号小麦进口国。此外，包括天气恶劣、供应不断减少、货币贬值和公共采购政策等多重因素也会持续造成粮价波动。

四、结论

预计短期内玉米价格仍有上涨空间。

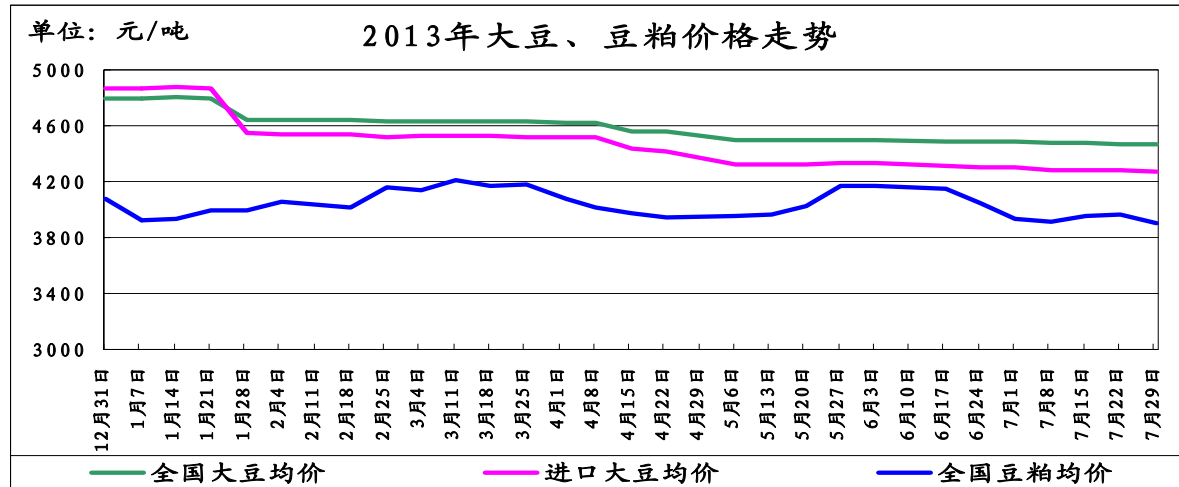
(北京市粮食局信息中心 王婷婷)

美天气利空 豆类市场萎靡不振

——八月份第一周油脂、油料市场分析报告

简要回顾：本周在受国际市场利空消息偏多的影响下，CBOT 豆类期价整体下滑。我国豆类市场受交易清淡，需求不旺影响，豆类价格稳步下滑。

一、大豆、豆粕市场行情：



截止8月5日，全国大豆平均价格为4465元/吨，较上周的4467元/吨下跌2元/吨，跌幅为0.04%。

1、国产大豆市场行情：

东北产区大豆收购价格表

单位：元/吨	7月29日	8月5日	较上周
哈尔滨	4400	4400	0%
佳木斯	4350	4350	0%

本周我国东北主产区大豆价格保持平稳，但交易仍旧清淡。

近期在国际市场不佳的影响下，产区大豆市场加剧了观望气氛，多数贸易商备货心理转淡，农户售粮意愿有所增强，优质豆源仍呈现季节性偏紧。

近期国家临储大豆拍卖重新启动。8月8日，国家粮油交易中心将竞价销售临储大豆50万吨，其中，内蒙古17.16万吨、吉林1.39万吨、黑龙江31.45万吨。

2、进口大豆市场行情：

本周我国进口大豆价格保持平稳，截止8月5日，进口大豆均价为4263元/吨，较上周的4270元/吨，下跌7元/吨，跌幅为0.16%。

8月2日，CBOT大豆市场收盘下跌，主要原因是大豆产区天气形势良好，继续抑制豆价。目前美国中西部地区天气普遍低温多雨，有助于大豆和玉米作物生长，引发市场对今年秋季大豆和玉米丰产的预期。截止收盘，7月合约下跌21.50美分，报收1212.75美分/蒲式耳，11月合约下跌11美分，报收1181.50美分/蒲式耳。

截至8月4日当周，美国大豆开花率为79%，落后于五年均值的85%；结荚率为39%，落后于五年均值的51%。不过当周美豆优良率回升至64%，明显好于去年同期遭遇旱灾的大豆，并接近常年均值水平。

截止到2013年8月5日，我国港口上月结转库存为598万吨左右，当日港口库存为603万吨左右，目前已到港78万吨，本月预计到港量将达到590万吨。

(数据来源汇易网)

进口大豆在部分港口的分销价格行情走势

单位：元/吨	7月29日	8月5日	较上周
大连港口	4300	4300	0%
天津港口	4300	4300	0%
青岛港口	4120	4080	-0.97%
张家港港口	4300	4300	0%
宁波港口	4300	4300	0%
广州港口	4300	4300	0%

3、豆粕市场行情：

本周我国豆粕价格持续基本平稳，截止8月5日，全国豆粕平均价格为3882元/吨，较上周的3907元/吨，下跌25元/吨，跌幅为0.63%。

市场对临储大豆抛售的消息反应平淡，豆粕现货报价随美豆下调，成交量下滑，市场买涨不买跌的现象较为明显。近期各油厂大豆豆粕库存不存在压力，豆油库存大以及价格弱势加强油厂豆粕挺价力度，但成交并不理想。

目前来看，虽然国内饲养业景气度有所回升对豆粕价格具有一定支撑作用，但美国新作大豆丰产预期和国内大豆供给增长预期继续给豆粕施压，豆粕后期或将继续振荡寻底。

二、豆油市场行情：

单位：元/吨	7月29日	8月5日	较上周
全国一级豆油均价	7042	7011	-0.44%
全国四级豆油均价	6924	6903	-0.30%

1、天津四级豆油价格对比表

单位：元/吨	7月29日	8月5日	较上周
天津四级豆油价格	6850	6800	-0.72%

2、进口毛豆油情况

单位：元/吨	7月29日	8月5日	较上周
巴西	7133	7222	1.24%
阿根廷	7134	7258	1.73%

本周我国豆油价格稳中有跌，国内大豆抛售以及美国大豆将丰产，双重利空消息打压国内外豆类市场。

短期来看，8月中旬开始小包装油双节备货将进入高峰期，需求一旦有明显好转将对短期行情提供支撑。但长期基本面利空，美豆产区天气条件整体向好，有利于大豆灌浆期的生长，提振产量和产量前景。两大棕油主要主产国也进入产量高峰期，欧洲菜籽进入收获上市期，产量增加。加拿大菜籽产量预期也将增加。未来油脂供应前景宽松，奠定了油脂市场的长期弱势行情。油脂仍处于下降通道中。

三、后期预测：

大豆：预计我国国产大豆价格多以平稳为主。

豆粕：预计豆粕价格表现相对坚挺。

豆油：预计我国豆油多以震荡走低为主。

(北京国家粮食交易中心 张书瑜)

• 北京市场 •

北京市成品粮油市场信息周报

根据市粮食局信息中心监测结果显示,本周(2013.7.29-2013.8.2)我市粮油市场交易清淡,货源充足,大米、面粉、食用油价格基本平稳。

北京市场粳米价格情况

单位:元/斤	上周均价	本周均价	较上周
全市批发价	2.46	2.47	0.41%
全市零售价	2.67	2.67	0.00%
锦绣大地玉泉路	2.36	2.36	0.00%
盛华宏林	2.39	2.39	0.00%

北京市场富强粉价格情况

单位:元/斤	上周均价	本周均价	较上周
全市批发价	1.63	1.63	0.00%
全市零售价	1.99	1.99	0.00%
锦绣大地玉泉路	1.59	1.59	0.00%
盛华宏林	1.58	1.58	0.00%

北京市场 20L 桶装豆油价格情况

单位:元/桶	上周均价	本周均价	较上周
全市批发价	164.56	163.85	-0.43%
锦绣大地玉泉路	144.00	142.40	-1.11%
盛华宏林	147.00	147.00	0.00%

北京市场 5L 桶装一级豆油价格情况

单位:元/桶	上周均价	本周均价	较上周
全市批发价	47.99	47.72	-0.56%
全市零售价	57.23	57.18	-0.09%
锦绣大地玉泉路	42.44	42.44	0.00%
盛华宏林	43.28	43.28	0.00%

北京市场 5L 桶装食用调和油价格情况

单位:元/桶	上周均价	本周均价	较上周
全市批发价	61.99	61.93	-0.10%
全市零售价	70.14	70.10	-0.06%
锦绣大地玉泉路	59.50	59.50	0.00%
盛华宏林	58.40	58.40	0.00%

北京市场 5L 桶装花生油价格情况

单位:元/桶	上周均价	本周均价	较上周
全市批发价	135.38	135.27	-0.08%
全市零售价	146.73	146.73	0.00%
锦绣大地玉泉路	126.60	126.15	-0.36%
盛华宏林	126.51	126.38	-0.10%

(北京国家粮食交易中心 张书瑜)

国产大豆“失宠” “身价”有减无增

日前,从北京地区专业粮油批发市场大地玉泉路市场获悉,近日,北京市场上国产大豆批发价格小幅回落,大豆平均批发价格为每公斤5.10元,较上周下跌0.20元,降幅3.77%。

大地玉泉路市场信息部负责人介绍,通过与批发商和东北主产区粮食收购商进行沟通,国产大豆卖不上价,而且秋粮新大豆也快到收获期了,因此价格上出现了小幅下滑。此外,这几年以来,市场上国产大豆行情一直呈相对平稳运行态势,很少有明显性上涨或下跌的行情出现,当前每公斤5.10元的价位与去年同期基本持平。当前,国产大豆主要用于食用,包括豆制品类及少量的蛋白质提取等,用于榨油的量很小。加上我国油用大豆主要以进口为主,而且依赖程度越来越高,进一步将国产大豆挤出榨油行列。这样以来,国产大豆的终端消费市场缩小,其价格也很难有大的起色,进而农民种植大豆的积极性进一步降低。据悉,我国大豆主产区的种植面积呈逐年下降之势,产量也相应减少。

从当前的形势看,今年上半年南美大豆丰产,下半年美国大豆丰产概率较大,全球大豆供应相对充足的局面将令国际市场大豆价格上涨乏力。今年以来,特别是近期天气炒作豆类价格的动力明显不足,其中豆油期货价格一周的时间内降幅达到4%。从短期来看,国际大豆行情弱势运行的趋势仍将持续。国际大豆便宜的话,自然会对国内大豆市场构成一定的打压作用。此外,国家临时收储的大豆仍然面临抛售的问题。即将到来的秋粮新产大豆的上市,今年国家启动托市收购大豆的政策或将继续执行,显然抛售陈豆以为新豆入库做准备。在国际市场行情疲软、国内需求较弱、国储大豆或将投入市场等诸多利空因素的打压下,预计国产大豆价格将继续弱势运行。与此同时,也应注意到,就目前每公斤5元左右的价位而言,与其它粮食价格相比,仍处于相对较低的水平。再加上近几年种粮成本的不断提高,成本上涨仍具有一定的支撑作用。因此,可预见的是国产大豆下跌的空间也较为有限。总体上,预计后期国产大豆以稳为主,弱势运行。

(北京锦绣大地玉泉路粮油批发市场 刘敬亮)

美豆预期丰产 豆油降价不止

依据往年运行规律,每年7、8月份是国际豆类市场天气炒作时期,许的干旱、高温、多雨等天气都会引发豆类价格的波动。然而今年入夏以来,美国大豆主产区天气状

况总体较好，利于大豆生长及丰产预期增强。据美国农业部公布的7月供需报告显示，美国2013/2014年度大豆产量预估为34.2亿蒲式耳，较此前两年产量增长超过10%。丰产预期增强导致近期国内外豆类市场行情持续低迷。截止本周一（5日），国际期货市场大豆11月合约较上月同期下跌3.66%；豆油12月合约较上月同期下跌6.15%。受此拖累，国内期货行情随之走低。本周一（5日）大连期货豆油1401合约收报每吨6994元，较上月同期下跌322元，降幅4.40%。在国内、外期货市场行情跌势不止的背景下，本周四国家将竞价销售2010年产国家临时存储东北大豆50万吨，国储抛售大豆的消息无疑进一步打压豆油市场。

近月以来，北京市场大豆油批发价格震荡下跌。受期货市场拖累，现货价格近日继续走低。与上周相比，“金龙鱼”大豆油每箱为174元，下调4元，降幅2.25%；“福临门”大豆油每箱为170元，持平；“火鸟”大豆油每箱为160元，持平；“汇福”大豆油每箱（5L*4桶）批发价格为143元，下调2元，降幅1.38%；“汇福”20L装每桶批发价格为140元，下调2元，降幅1.41%；此外“金龙鱼”食用调和油也进行了小幅下调，由上周的每箱238元下调至236元，下调2元。

大地玉泉路市场信息部负责人分析认为，在美国大豆主产区天气状况较好的情形下，增产的压力进一步打压了市场看涨的情绪，而且今年以来北京市场上食用油尤其是大豆油批发价格持续下跌，近半年多的跌势行情多少已对食用油批发商带来一定的损失。就当前环境因素看，利空因素仍占据主导地位，利多因素微乎其微，多数批发商的谨慎心理更为增强，进货积极性也有所下降，为了减少降价造成的损失，纷纷下调了库存量。由于近一个月以来大豆油批发价格一路下跌，买涨不买跌的心理进一步凸显出来，餐饮、单位食堂等用油大户也相应减少了单次采购的数量，采取随用随买的方式，基本上存很少的库或不存货。总体上来看，目前暂无支撑或拉动国际豆类价格的因素存在，或者说影响力很小，因此预计短期内北京市场大豆油批发价格仍将弱势运行，或有继续小幅下调的可能。

（北京锦绣大地玉泉路粮油批发市场 刘敬亮）

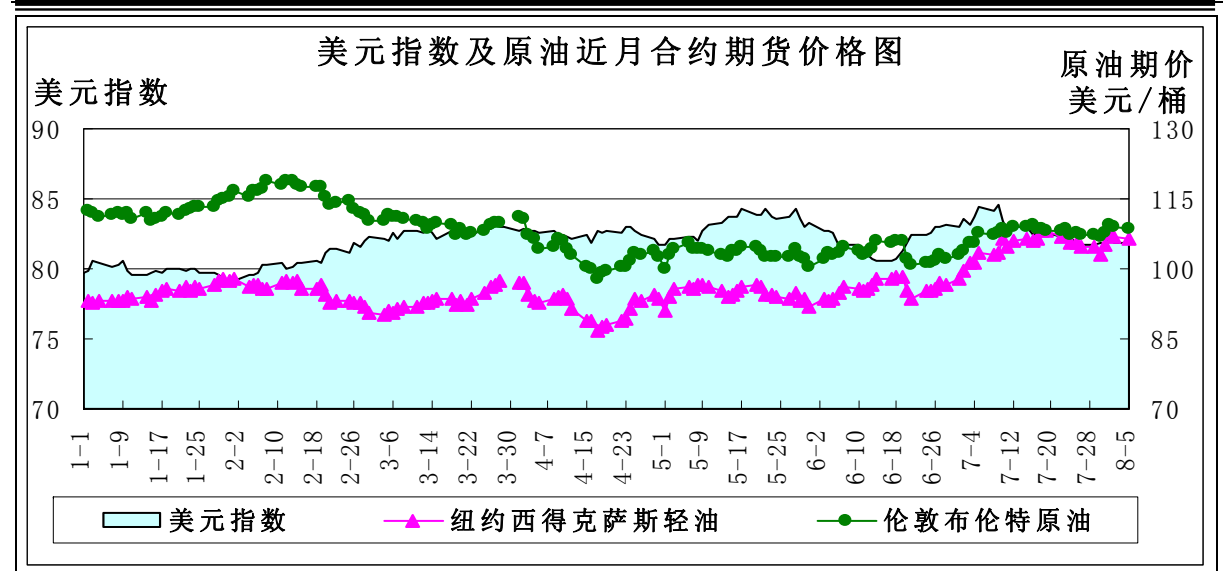
· 宏观经济 ·

原油维持高位震荡 国内物价保持平稳

——8月第一周宏观经济分析报告

简要回顾：美元指数上涨乏力，在81点位徘徊，原油再次向上测试110美元/桶压力位未果回调，基金减持美豆、美豆粕净多持仓，发改委、央行相继发文，下半年国内物价总水平将保持平稳。

一、美元指数上涨



	7月15日	7月29日	8月5日	较上周
美元指数	83.069	81.707	81.86	0.19%
美原油期货价（美元/桶）	106.32	104.55	106.56	1.92%
伦敦原油期货价（美元/桶）	109.09	107.45	108.7	1.16%

本周公布的美国GDP数据大幅好于预期，一度令市场对美联储将于今年9月缩减QE的预期被大幅点燃，美元指数由81迅速上涨至82点位，但此后的美联储决议和非农就业数据让市场做多美元的热情熄灭。

美国商务部当地时间7月31日公布，美国第二季度国内生产总值（GDP）折合成年率增长1.7%，远高于1.0%的预期，第一季度GDP增速由2.45%向下修正至1.1%。这一数据显示，虽然美国第二季度受消费减弱及联邦政府继续削减开支影响，整体增速低迷，但经济仍显示出了略有升温的迹象。强劲数据大幅提升了美联储在9月缩减购债计划的可能，美元指数一度触及四日高位82.20，非美货币兑美元纷纷创日内新低。

8月1日，美联储在为期两日的货币政策会议结束后表示，美国经济继续复苏，但仍需要支持，在利率上仍然维持0%-0.25%超低利率，短期内将继续执行每月购买850亿美元公债和抵押贷款支持证券（MBS）的计划，以提振仍受联邦预算收紧和海外增长疲弱拖累的经济。美联储在政策声明中称，将维持宽松的货币政策不变。美联储官员指出，在做决策时综合考虑了经济适度增长、抵押贷款利率上升及低通胀率几方面因素。

8月2日的就业数据显示，美国7月就业增长较预期缓慢，7月非农就业岗位增加16.2万人，远远低于预估的18.4万人，美元指数走低，继续在81点位附近震荡。

二、美原油期货价上涨

美原油库存、汽油库存增加：美国能源信息署（EIA）公布的最新数据显示，截至2013年7月26日当周，美原油商业库存为36462.2万桶，比前一周增加43.1万桶；美汽油库存为22346.4万桶，比前一周增加77万桶。

单位：万桶	2013-7-5	2013-7-12	2013-7-19	2013-7-26
美原油库存	37391.8	36701.6	36419.1	36462.2
美汽油库存	22102.8	22408.3	22269.4	22346.4

7月中下旬国际油价在触及110美元/桶压力位后出现技术性回调走势，本周受到美国库欣地区原油库存下降、消费旺季支撑以及美联储宣布维持当前宽松政策的影响，油价再度测试前期压力位。

美国库欣地区原油库存持续大幅度下降，过去的两个月，美国商业原油库存已经下降了3300万桶，美国库欣地区原油库存一周下降190万桶，过去的四周下降760万桶，降幅达15.3%，反映了美国内陆增产和从加拿大大量进口的原油到美国海湾地区的通道进一步拓宽的影响。

5月底美国正式进入夏季传统消费旺季，截至7月26日当周，美国油品消费达到1966.4万桶，而在近一个多月，美国油品消费一直维持在日均1900万桶上方，与此同时，美国夏季驾车出行高峰期使得汽油消费大幅改善，在当周美国汽油需求达到日均914.7万桶，近几周一直维持在日均900万桶左右。

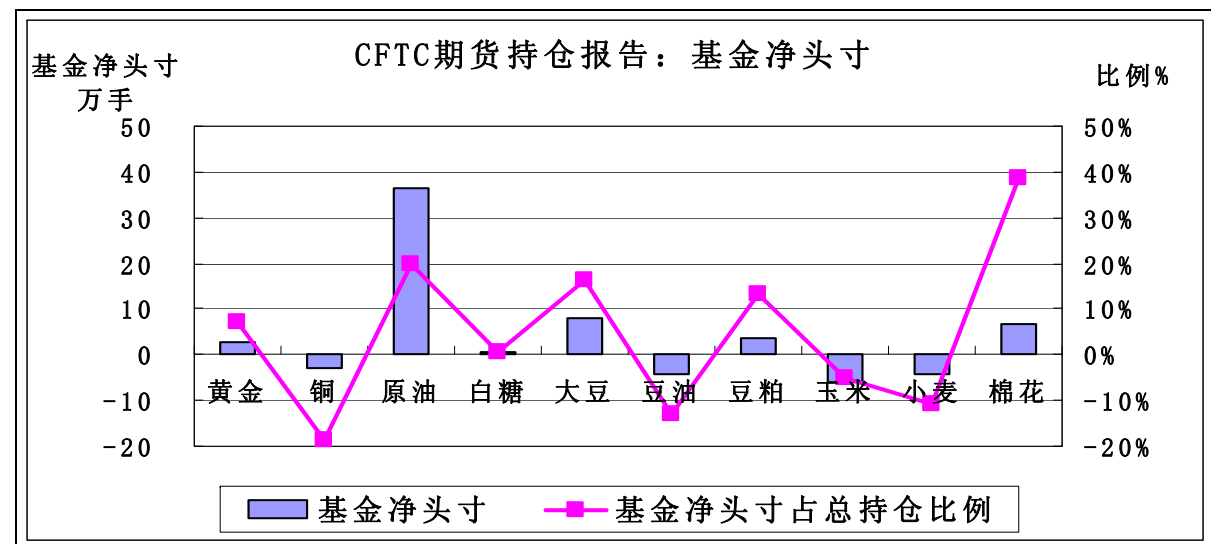
美国能源信息署在7月30日公布的月度报告中显示，尽管夏季需求高峰季节增加了汽油需求，但是5月份美国石油消耗量比去年同期减少0.8%。5月份美国石油日均消耗量1855.1万桶，比去年同期减少15.6万桶，为两年来同期最低。5月份美国汽油日均需求898.3万桶，比去年同期低0.1%，尽管5月份美国汽油需求为去年8月份以来最高水平，但是仍然为12年来同期最低水平。5月份美国炼油厂原油加工量日均1530万桶，为2012年12月份以来最高水平，为2007年以来同期最高水平。美国炼油厂原油进厂成本每桶104.29美元，为13个月来最高。

因此预计在夏季传统用油消费旺季结束前，原油期价维持高位震荡走势。

三、美国商品期货交易委员会期货持仓报告

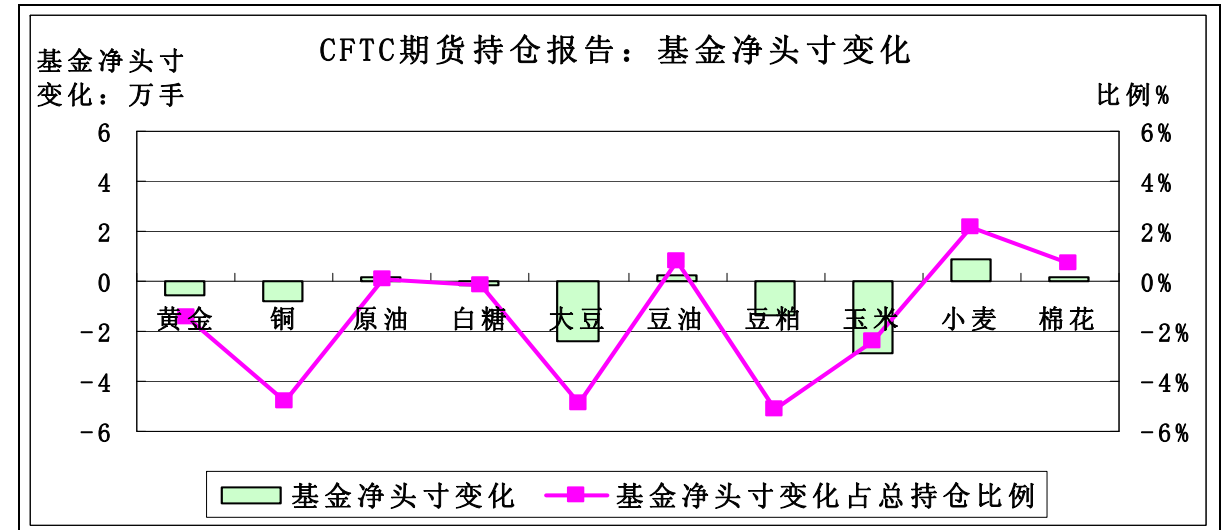
美国商品期货交易委员会截至7月30日当周的持仓报告显示，与7月23日当周相比，总持仓增加的有4个品种：铜增加2.69%、玉米增加0.02%、小麦增加0.15%、棉花增加2.99%；总持仓减少的有6个品种：黄金减少8.68%、原油减少1.49%、白糖减少1.43%、大豆减少6.97%、豆油减少3.55%、豆粕减少7.54%。

从基金总头寸来看，增加的品种有5个：铜增加9.34%、原油增加0.48%、玉米增加2.08%、小麦增加1.48%、棉花增加4.29%；基金总头寸减少的品种有5个：黄金减少2.61%、白糖减少4.05%、大豆减少10.72%、豆油减少2.60%、豆粕减少1.25%。



从基金净头寸来看，铜、豆油、玉米、小麦为基金净空头寸，其余6个品种为基金

净多头寸。从基金净头寸变化来看，7月30日与7月23日当周相比，4个品种的基金净多头寸增加：原油增加0.10%、豆油增加0.80%、小麦增加2.16%、棉花增加0.71%；其余6个品种基金净多头寸减少：黄金减少1.47%、铜减少4.81%、白糖减少0.17%、大豆减少4.86%、豆粕减少5.14%、玉米减少2.44%。



四、下半年保持物价基本稳定是主基调

国家发改委8月1日在网站刊登的《价格总水平保持基本稳定 重点领域价格改革积极有序推进》称，价格是市场的核心，保持价格总水平基本稳定是宏观调控的重要目标，价格政策是宏观调控的重要手段。要坚持保持价格总水平基本稳定不放松，加强价格监测预警和形势分析，管理好通胀预期，保障群众生活，确保实现全年预期调控目标。

8月2日，央行发布《2013年二季度货币政策执行报告》称，下阶段将贯彻宏观稳住、微观放活和稳中求进、稳中有为、稳中提质的要求，坚持政策的稳定性和连续性，继续实施稳健的货币政策。央行称，受劳动力、服务、租金价格存在上行压力等影响，消费物价平稳运行的基础还不很稳固，CPI对总需求变化比较敏感，通胀期比较容易被激发。6月份CPI即出现一定幅度的反弹，环比涨幅高于历史同期均值。不过央行表示，将为经济结构调整与转型升级创造稳定的金融环境和货币条件。

两大机构相继表示将努力保持国内物价总水平基本稳定。

五、后市预测

近日美元指数于81点位附近徘徊，原油期价继续向上突破的动力不足。下半年央行将继续实施稳健的货币政策，预计国内物价水平将整体保持稳定。

(北京国家粮食交易中心 杨春懿)

· 经济新闻 ·

► **行业新闻：支持农产品网上交易** 近日，国家工商总局出台《关于加快促进流通产业发展的若干意见》，要求加大流通领域商品质量监督检查力度，继续深入开展治理商业贿赂工作，并推进网络商品交易平台向农村延伸。意见指出，强化流通领域商品质量日常监督检查，督促经营者自觉履行法定责任和义务，把好商品质量进货关，严格商品质量内部管理，对不合格商品及时予以有效退市。在推动电子商务健康发展方面，工商系统将支持鼓励中小企业和公民个人开展网上商品交易，引导和促进中小企业发展和个人创业。积极支持农业龙头企业、农产品批发市场建立农产品网上交易市场，开展农产品网上集中交易活动，实现传统市场升级转型，并鼓励网络商品交易平台向农村延伸、发展，提高农村市场流通效率，方便农民群众生活。

► **我国秋粮作物重大病虫害发生重于常年** 农业部有关负责人6日说，当前正值秋粮作物产量形成的重要时节，也是病虫害防控的关键时期。为此，农业部组织了全国100名植保专家，深入秋粮作物重大病虫害重发区，蹲点包片，与当地农业部门一道开展技术培训和巡回指导。据全国农作物病虫害监测网监测，秋粮作物重大病虫害发生重于常年和上年，尤其是玉米粘虫将在东北、华北、黄淮部分地区出现集中暴发危害，水稻“两迁”害虫在南方大部稻区将偏重至大发生，东北稻区稻穗颈瘟、华北西北马铃薯晚疫病大面积流行风险增加。据这位负责人介绍，农业部近日组织了10个工作组，分赴23个秋粮生产重点省区，督促检查秋粮作物重大病虫害防控工作，强化行政推动和示范带动，确保组织领导、属地责任、应急物资、专业队伍、关键技术等各项措施落到实处，把病虫害危害降到最低程度，确保秋粮再获丰收。目前，各地按照农业部提出的突出重点、分区推进，分类指导、科学防控、坚决打赢秋粮作物重大病虫害防控“三大攻坚战”的工作思路和部署，正全力推进以玉米粘虫、马铃薯晚疫病、水稻“两迁”害虫和稻瘟病为重点的病虫害防治工作。

► **食用农产品价格连涨3周** 据商务部6日发布的监测数据显示，7月29日至8月4日，全国36个大中城市食用农产品价格连续第三周呈回升态势。其中，18种蔬菜平均批发价格比前一周上涨1.2%。

► **国际市场：俄罗斯粮食出口同比增加** 俄罗斯联邦海关局5日公布的初步统计数据显示，今年7月份，俄粮食出口规模同比增加17%。数据显示，本农业年度（2013年7月至2014年6月）开始的第一个月，俄粮食出口量达240万吨，比去年同期的205万吨增加17.07%。在出口的粮食中，小麦出口量为190.5万吨，大麦为45万吨，玉米和黑麦分别为3.9万吨和3000吨。除了黑麦，其余种类的粮食出口量同比均有所增加。分析人士预计，今年8月，俄粮食出口量可能达到280万至300万吨，而去年同期的出口量为274万吨。俄粮食联盟主席兹洛切夫斯基认为，未来俄粮食出口规模主要取决于国际粮食市场行情、俄运输能力以及俄出口潜力等。他预计，本农业年度俄粮食出口潜力约为2500万吨。俄罗斯粮食生产者联盟主席帕维尔·斯库里欣预计，受天气因素影响，本农业年度俄粮食产量预计为7500万至8000万吨。目前，俄罗斯农业部维持本年度粮食产量为9500万吨的预测。2012年，因部分地区遭受高温干旱天气，俄粮食收成受到影响。据俄联邦国家统计局数据，当年粮食产量为7090万吨，比前一年减少24.7%。

► **中央财政217.5亿元农机补贴促农业生产** 中央财政2013年共安排农机购置补贴资金217.5亿元，用于提高农业机械化水平和农业综合生产能力，支持农民购买先进

适用农业机械。目前，补贴机具种类扩大到12大类48小类175个品目，基本覆盖了农林牧渔业生产主要的机械设备。中央财政对一些重点农机具提高补贴限额，拉动农民购买力：将挤奶机械、烘干机单机补贴限额提高到12万元；100马力以上大型拖拉机、高性能青饲料收获机、大型免耕播种机、大型联合收割机、水稻大型浸种催芽程控设备单机补贴限额提高到15万元；200马力以上拖拉机单机补贴限额提高到25万元；甘蔗收获机单机补贴限额提高到20万元，广西壮族自治区可提高到25万元；大型棉花采摘机单机补贴限额提高到30万元，新疆维吾尔自治区和新疆生产建设兵团可提高到40万元。

· 本周推荐 ·

玉米弱市持续 8月上旬后或有反弹

7月下旬以来，国内气温逐步升高，进入一年中气温最高的时段。然而与高温天气形成对比的是，近期玉米市场并未像往年同期那样进入购销两旺的局面，期货现货连连走弱，上游供给增加，下游需求疲弱。7月玉米供需基本面主要发生以下变化：

一，南方港口走弱引领下跌，港口库存降幅受限

截止到7月末，北方港口库存仍在330万吨以上，南方港口库存接近60万吨，总库存接近390万吨，较7月初时总库存下降约43万吨，降幅有限；较2012年7月末时不足200万吨的总库存高出约190万吨。库存下降至合理水平至少还需一个多月时间。

6月以来南方受降雨、小麦替代和畜禽存栏恢复缓慢影响，广东港口日均玉米走货量仅在3.5万吨左右，偏低3-4月。南方港口中小型饲料企业多以随采随用为主，而大企业多已备货到9月中上旬，因考虑到南方和华北等地春玉米将于8月中旬后陆续上市。饲料企业采购不积极，而贸易商出货心态加重，由此引发南方港口价格领跌，港口成交价自高点2520元/吨下落后至2480元/吨。受南方偏弱行情影响，北方港口主流收购价自高点2360元/吨下降至2320元/吨。

二，华北粮库轮换截止8月末，短期内供给充裕

7月中旬华北和南方部分粮库开始将轮换玉米投入市场，这部分玉米多为2010年左右陈作；其他粮库因担心后期涨幅有限，也开始出售贸易粮。华北贸易商多已售完手中库存，目前粮库成为华北供应主力，而下游养殖业需要尚处淡季，酒精和淀粉开工率下降，供多需少导致华北玉米7月下旬小幅下跌20-60元/吨。粮库轮换将进行至8月末，与新粮上市形成衔接。

三，深加工开工率下降，养殖业缓慢恢复

7月酒精加工利润继续下滑，淀粉糖和果葡糖浆消费因为糖供给过剩和饮料消费下降亦未现好转，7月国内淀粉行业开工率降至50%以下，酒精开工率降至40%以下。

养殖业7月存栏恢复有限，主要是禽类存栏恢复慢，因受7月下旬河北廊坊出现一例禽流感病例影响；生猪存栏继续增长，因养殖户看好双节和年前消费。病例出现后，肉鸡价格和肉鸡苗受到影响下跌，但鸡蛋和猪肉价格未受到影响，均受到各自基本面支撑上涨。鸡蛋价格每年7月下旬后均会受季节性因素影响上涨，主要原因是夏季蛋鸡产蛋率下降、蛋重下降，同时8-9月迎来双节消费忘记，有效推动蛋价上扬。

四，进口玉米对远月形成较大压力

7月以来美国天气有利玉米生长，未现去年创纪录高温干旱天气，美盘玉米价格承压下行并创新低，与此同时新作玉米进口成本跌破2000元/吨，与广东港口玉米成交价有高达500元/吨左右的价差。高价差在7月中旬再次吸引了进口，国储进口了约23船美国新作，加上已进口的新作约280万吨，远月供给压力加大。考虑到国家已经将2013年玉米保护价提高了0.06元/斤，进口玉米加剧了产销区的价格博弈。

尽管目前市场存在较大供给压力，东北临储和跨省移库也是箭在弦上，同时春玉米即将上市，下游消费尚未明显转好，但在新玉米上市前，陈作玉米价格下跌空间有限，主要原因有以下几点：

首先，猪料用二等以上优质玉米缺乏。从山东7月份价格走势来看，深加工和禽料玉米在此次国储轮换冲击下均有下跌，但猪料用优质玉米价格坚挺，国储投放和贸易商库存玉米霉变率较高，满足二等以上不多。南方港口优质玉米价格下跌因到货量增加，从大趋势来看仍是上涨。四川等南方销区目前优质玉米到站价在2600元/吨以上，跌幅有限。

第二，猪肉价格淡季不淡，后期将继续反弹。7月是猪肉消费淡季，但7月猪肉价格未现下跌，主要受出栏生猪量少支撑，猪粮比以微低于6:1横盘整理。截止7月24日，猪粮比再次回到6:1上方，全国多数地区自繁自养已现盈利，这有利于仔猪补栏继续增加。8月中旬后随着气温下降、学校开学和双节前消费提振，生猪价格将继续受到提振。

第三，深加工行业最差月份已过，后期开工率预计回升。6-7月是深加工行业一年中消费最弱的月份，而8-10月深加工下游需求将逐渐好转，尤其是9-10月份为深加工每年的消费旺季，从季节性规律来看8-10月开工率不会继续下降。

第四，8月后小麦价格将继续上涨。6月新麦上市后价格高开高走，7月面粉行业迎来消费淡季，同时临储拍卖小麦继续投放市场，小麦现货价格暂稳。8月以后面粉加工业将进入消费旺季，小麦价格将再受提振。另外，从今年小麦供需平衡表来看，因上两个市场年度小麦饲用量大增，导致2013/14年度期初库存下降了800-1000万吨，同时今年小麦因降雨影响了产量和品质，小麦产量持平或下降300-1000万吨，即使当前国家大量进口，或难以弥补优质麦缺口。小麦价格上涨将直接导致替代量下降。

综上所述，7月以来，玉米市场供给压力加大，而下游消费无一利好，导致国内玉米期现货走弱，预计这种情况将持续至8月上旬。但由于8月属于传统的养殖业消费旺季，生猪和蛋鸡养殖利润好转亦将有利于存栏继续恢复，深加工后期不会继续下滑，加之当前市场二等以上优质玉米缺乏，进口玉米仅构成心理影响，故新玉米上市前价格下跌空间有限。

(博亚和讯)

· 价格信息 ·

国内稻米现货价格

单位：元/吨

地区	等级	价格类型	涨跌	2013-8-7	2013-8-6	2013-8-5	2013-8-2	2013-8-1
早籼稻收购及出库价		01/						
湖南长沙	中 等	收购价	-	2,640	2,640	2,640	2,640	2,640
江西九江	中 等	收购价	-	2,640	2,640	2,640	2,640	2,640
中晚籼稻收购及出库价		02/						
湖南长沙	中 等	出库价	-	2,500	2,500	2,500	2,500	2,500
江西九江	中 等	出库价	-	2,560	2,560	2,560	2,560	2,560
粳稻收购及出库价		03/						
龙江佳木斯	中 等	出库价	-	2,960	2,960	2,960	2,960	2,960
龙江哈尔滨	中 等	出库价	-	3,100	3,100	3,100	3,100	3,100
江苏南京	中 等	出库价	-	2,880	2,880	2,880	2,880	2,880
江苏苏州	中 等	出库价	-	2,860	2,860	2,860	2,860	2,860
安徽合肥	中 等	出库价	-	2,820	2,820	2,820	2,820	2,820
安徽巢湖	中 等	出库价	-	2,780	2,780	2,780	2,780	2,780
吉林长春	中 等	出库价	-	3,200	3,200	3,200	3,180	3,180
辽宁盘锦	中 等	出库价	-	3,220	3,220	3,220	3,220	3,220
早籼米批发及出厂价		04/						
江西九江	中 等	出厂价	-	3,680	3,680	3,680	3,680	3,680
湖南长沙	中 等	出厂价	-	3,720	3,720	3,720	3,720	3,720
晚籼米批发及出厂价		05/						
湖南长沙	标 一	出厂价	-	3,780	3,780	3,780	3,780	3,780
江西九江	标 一	出厂价	-	3,740	3,740	3,740	3,740	3,740
粳米批发及出厂价		06/						
龙江佳木斯	普通粳米	出厂价	-	4,050	4,050	4,050	4,030	4,030
龙江哈尔滨	普通粳米	出厂价	-	4,300	4,300	4,300	4,300	4,300
吉林长春	普通粳米	出厂价	-	4,400	4,400	4,400	4,360	4,360
江苏南京	普通粳米	出厂价	-	4,020	4,020	4,020	4,000	4,000
江苏扬州	优质粳米	出厂价	-	4,180	4,180	4,180	4,180	4,180
江苏苏州	普通粳米	出厂价	-	4,000	4,000	4,000	4,000	4,000
安徽合肥	普通粳米	出厂价	-	4,000	4,000	4,000	3,960	3,960
北 京	普通粳米	批发价	-	4,760	4,760	4,760	4,760	4,760
上 海	优质江苏	批发价	-	4,510	4,510	4,510	4,510	4,510
进口大米报价		07/						
泰 国	5%破碎率	FOB	-	520	520	520	520	520
越 南	5%破碎率	FOB	-	405	405	410	410	410
巴基斯坦	5%破碎率	FOB	-	425	425	425	425	425
美国美湾	4-5%破碎	FOB	-	630	630	630	630	630

国内小麦现货价格

单位:元/吨

地区	价格形式	涨跌	2013-8-7	2013-8-6	2013-8-5	2013-8-2	2013-8-1
普通小麦价格							
北京地区	进厂价格	-	2,540	2,540	2,540	2,600	2,600
河北石家庄	出库价格	-	2,560	2,560	2,560	2,560	2,560
河北衡水	出库价格	-	2,550	2,550	2,550	2,550	2,550
河北邯郸	出库价格	-	2,550	2,550	2,550	2,550	2,550
山西太原	出库价格	-	2,440	2,440	2,440	2,440	2,440
山西运城	出库价格	-	2,440	2,440	2,440	2,440	2,440
山东德州	出库价格	-	2,560	2,560	2,560	2,560	2,560
山东济南	出库价格	-	2,540	2,540	2,540	2,540	2,540
山东潍坊	出库价格	-	2,560	2,560	2,560	2,560	2,560
山东菏泽	出库价格	-	2,520	2,520	2,520	2,520	2,520
河南安阳	出库价格	-	2,560	2,560	2,560	2,560	2,560
河南郑州	出库价格	-	2,500	2,500	2,500	2,500	2,500
河南漯河	出库价格	-	2,500	2,500	2,500	2,500	2,500
普通小麦进厂价格							
河北石家庄	进厂价格	-	2,420	2,420	2,420	2,420	2,420
河北衡水	进厂价格	-	2,400	2,400	2,400	2,400	2,400
河北邯郸	进厂价格	-	2,420	2,420	2,420	2,420	2,420
山东德州	进厂价格	-	2,400	2,400	2,400	2,400	2,400
山东济南	进厂价格	-	2,400	2,400	2,400	2,400	2,400
山东菏泽	进厂价格	-	2,400	2,400	2,400	2,400	2,400
河南新乡	进厂价格	-	2,420	2,420	2,420	2,420	2,420
河南郑州	进厂价格	-	2,340	2,340	2,340	2,340	2,340
河南周口	进厂价格	-	2,320	2,320	2,320	2,320	2,320
藁优2018 优质小麦							
天津地区	进厂价格	-	2,720	2,720	2,720	2,720	2,720
河北石家庄	进厂价格	-	2,700	2,700	2,700	2,700	2,700
河北衡水	进厂价格	-	2,690	2,690	2,690	2,690	2,690
河南新乡	进厂价格	-	2,660	2,660	2,660	2,660	2,660
山东菏泽	进厂价格	-	2,660	2,660	2,660	2,660	2,660
郑麦366 优质小麦							
天津地区	进厂价格	-	2,720	2,720	2,720	2,720	2,720
山东菏泽	进厂价格	-	2,720	2,720	2,720	2,720	2,720
河南郑州	进厂价格	-	2,700	2,700	2,700	2,700	2,700
河南新乡	进厂价格	-	2,700	2,700	2,700	2,700	2,700
河南濮阳	进厂价格	-	2,680	2,680	2,680	2,680	2,680
河南安阳	进厂价格	-	2,680	2,680	2,680	2,680	2,680
济南17 优质小麦							
北京地区	进厂价格	-	2,720	2,720	2,720	2,720	2,720
山东菏泽	进厂价格	-	2,700	2,700	2,700	2,700	2,700
山东潍坊	进厂价格	-	2,700	2,700	2,700	2,700	2,700

国内玉米现货价格

单位:元/吨

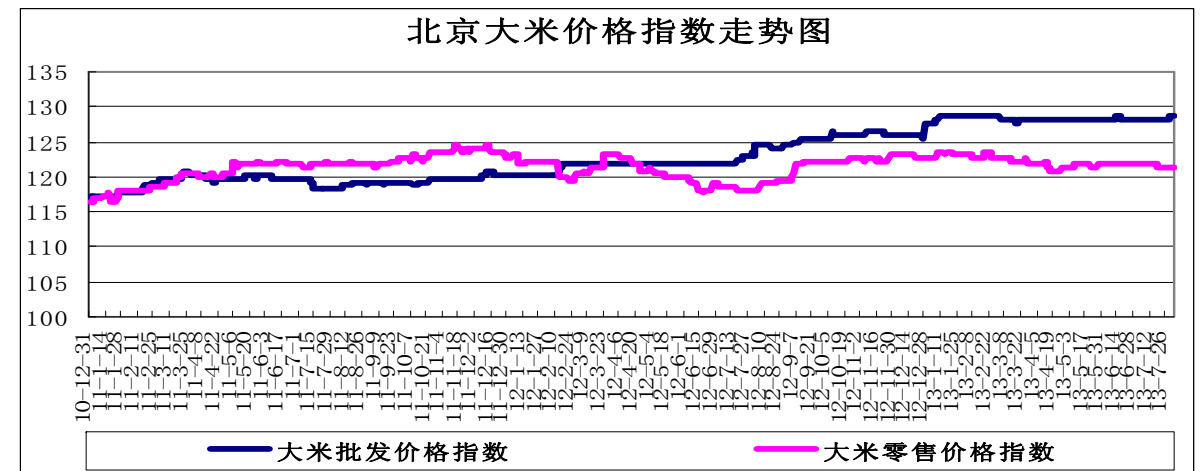
省份及地区	价格类型	涨跌	2013-8-6	2013-8-5	2013-8-2	2013-8-1	2013-7-31
2012年产玉米出库价格							
黑龙江佳木斯	出库价格	-20	2,080	2,100	2,100	2,120	2,120
黑龙江哈尔滨	出库价格	-	2,170	2,170	2,190	2,190	2,190
黑齐齐哈尔	出库价格	-	2,110	2,110	2,130	2,150	2,150
吉林长春	出库价格	-	2,260	2,260	2,260	2,260	2,260
吉林松原	出库价格	-	2,260	2,260	2,260	2,260	2,260
吉林白城	出库价格	-	2,240	2,240	2,240	2,240	2,240
吉林吉林	出库价格	-	2,280	2,280	2,280	2,280	2,280
吉林四平	出库价格	-	2,280	2,280	2,280	2,300	2,300
内蒙通辽	出库价格	-	2,240	2,240	2,250	2,250	2,250
内蒙古赤峰	出库价格	-	2,240	2,240	2,250	2,250	2,250
辽宁铁岭	出库价格	-	2,270	2,270	2,260	2,260	2,260
辽宁沈阳	出库价格	-	2,270	2,270	2,270	2,270	2,270
辽宁鞍山	出库价格	-	2,260	2,260	2,260	2,260	2,260
辽宁大连	平仓价格	-10	2,370	2,380	2,380	2,380	2,400
辽宁锦州	平仓价格	-10	2,370	2,380	2,390	2,390	2,400
辽宁营口	平仓价格	-10	2,380	2,390	2,400	2,400	2,400
河北秦皇岛	平仓价格	-	2,380	2,380	2,380	2,380	2,380
国标三等玉米进厂价格							
黑龙江绥化	进厂价格	-	2,100	2,100	2,100	2,100	2,100
吉林长春	进厂价格	20	2,260	2,240	2,240	2,240	2,240
吉林松原	进厂价格	-	2,220	2,220	2,220	2,220	2,220
吉林四平	进厂价格	-	2,260	2,260	2,260	2,260	2,260
内蒙通辽	进厂价格	-	2,230	2,230	2,230	2,230	2,230
辽宁铁岭	进厂价格	-	2,240	2,240	2,240	2,240	2,240
辽宁沈阳	进厂价格	-	2,250	2,250	2,250	2,250	2,250
河北秦皇岛	进厂价格	-	2,290	2,290	2,290	2,300	2,300
河北石家庄	进厂价格	-	2,270	2,270	2,270	2,280	2,280
河北邯郸	进厂价格	-	2,270	2,270	2,280	2,280	2,280
山西忻州	进厂价格	-	2,230	2,230	2,230	2,230	2,230
山西运城	进厂价格	-	2,260	2,260	2,260	2,260	2,260
山东青岛	进厂价格	-	2,420	2,420	2,420	2,410	2,410
山东潍坊	进厂价格	-	2,450	2,450	2,430	2,430	2,410
山东德州	进厂价格	-	2,360	2,360	2,360	2,360	2,360
山东济南	进厂价格	-	2,400	2,400	2,400	2,400	2,400
山东济宁	进厂价格	-	2,400	2,400	2,400	2,400	2,400
山东菏泽	进厂价格	-	2,400	2,400	2,400	2,400	2,400
山东枣庄	进厂价格	-	2,410	2,410	2,410	2,410	2,410
河南安阳	进厂价格	-	2,350	2,350	2,350	2,350	2,350
河南郑州	进厂价格	-	2,360	2,360	2,360	2,360	2,360
河南商丘	进厂价格	-	2,320	2,320	2,320	2,320	2,340
河南周口	进厂价格	-	2,370	2,370	2,370	2,370	2,370
河南驻马店	进厂价格	-	2,370	2,370	2,370	2,370	2,370
江苏徐州	进厂价格	-	2,360	2,360	2,360	2,360	2,360
江苏连云港	进厂价格	-	2,420	2,420	2,420	2,420	2,420
安徽蚌埠	进厂价格	-	2,340	2,340	2,320	2,300	2,300
陕西渭南	站台价格	-	2,300	2,300	2,300	2,300	2,300
京津地区	进厂价格	-	2,380	2,380	2,380	2,380	2,380

国内豆油现货价格

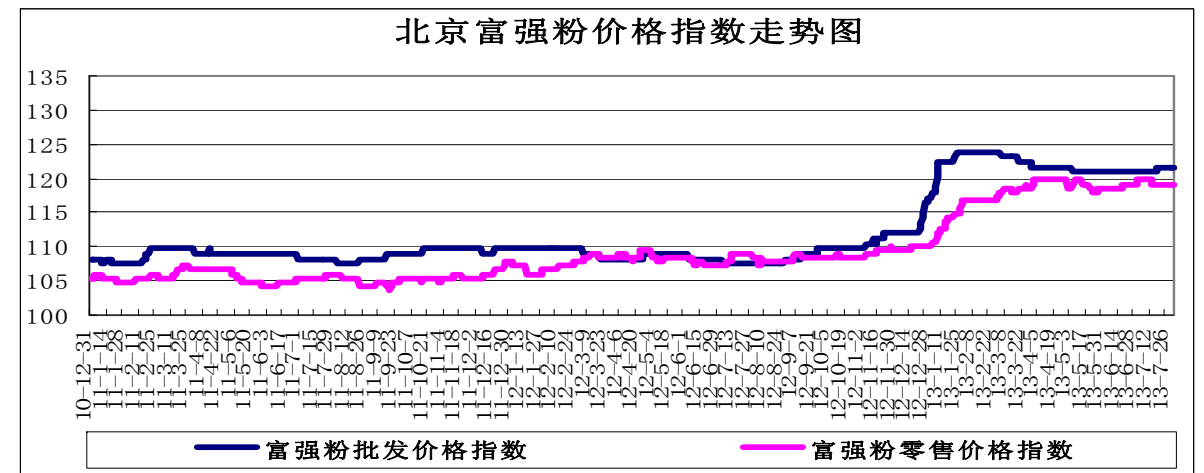
单位：元/吨

省份及地区	价格类型	价格类型	涨跌	2013-8-7	2013-8-6	2013-8-5	2013-8-2
进口豆油			01/				
天津天津港	交货价格	交货价格	-50	6,800	6,850	6,850	6,850
山东青岛港	交货价格	交货价格	-50	6,750	6,800	6,800	6,800
江苏张家港	交货价格	交货价格	-50	6,800	6,850	6,850	6,850
上海上海港	交货价格	交货价格	-50	6,850	6,900	6,900	6,900
浙江宁波港	交货价格	交货价格	-50	6,900	6,950	6,950	6,950
广东黄埔港	交货价格	交货价格	-	6,650	6,650	6,700	6,700
国标四级豆油			02/				
黑龙江佳木斯	出厂价格	出厂价格	-	7,150	7,150	7,150	7,150
黑龙江齐齐哈尔	出厂价格	出厂价格	-	7,200	7,200	7,200	7,200
黑龙江哈尔滨	出厂价格	出厂价格	-	7,250	7,250	7,250	7,250
吉林长春	出厂价格	出厂价格	-	7,250	7,250	7,250	7,250
辽宁大连	出厂价格	出厂价格	-	6,950	6,950	7,000	7,000
河北秦皇岛	出厂价格	出厂价格	-	7,000	7,000	7,000	7,000
京津地区	出厂价格	出厂价格	-50	6,800	6,850	6,850	6,850
河北霸州	出厂价格	出厂价格	-50	6,850	6,900	6,900	6,900
山东博兴	出厂价格	出厂价格	-50	6,750	6,800	6,800	6,800
山东日照	出厂价格	出厂价格	-50	6,700	6,750	6,750	6,750
河南周口	出厂价格	出厂价格	-100	6,900	7,000	7,000	7,000
江苏张家港	出厂价格	出厂价格	-50	6,800	6,850	6,850	6,850
浙江宁波	出厂价格	出厂价格	-50	6,950	7,000	7,000	7,000
广东东莞	出厂价格	出厂价格	-	6,700	6,700	6,750	6,800
广东湛江	出厂价格	出厂价格	-	6,650	6,650	6,700	6,750
广西防城	出厂价格	出厂价格	-	6,650	6,650	6,700	6,750
陕西西安	出厂价格	出厂价格	-	6,950	6,950	6,950	6,950
散装一级豆油			03/				
黑龙江哈尔滨	出厂价格	出厂价格	-	7,350	7,350	7,350	7,350
吉林长春	出厂价格	出厂价格	-	7,350	7,350	7,350	7,350
辽宁大连	出厂价格	出厂价格	-	7,100	7,100	7,150	7,150
河北秦皇岛	出厂价格	出厂价格	-	7,150	7,150	7,150	7,150
京津地区	出厂价格	出厂价格	-50	6,950	7,000	7,000	7,000
河北霸州	出厂价格	出厂价格	-50	7,000	7,050	7,050	7,050
山东博兴	出厂价格	出厂价格	-50	6,900	6,950	6,950	6,950
山东日照	出厂价格	出厂价格	-50	6,850	6,900	6,900	6,900
河南周口	出厂价格	出厂价格	-100	7,050	7,150	7,150	7,150
江苏张家港	出厂价格	出厂价格	-50	6,950	7,000	7,000	7,000
浙江宁波	出厂价格	出厂价格	-50	7,100	7,150	7,150	7,150
广东湛江	出厂价格	出厂价格	-	6,800	6,800	6,850	6,900
广西防城	出厂价格	出厂价格	-	6,800	6,800	6,850	6,900

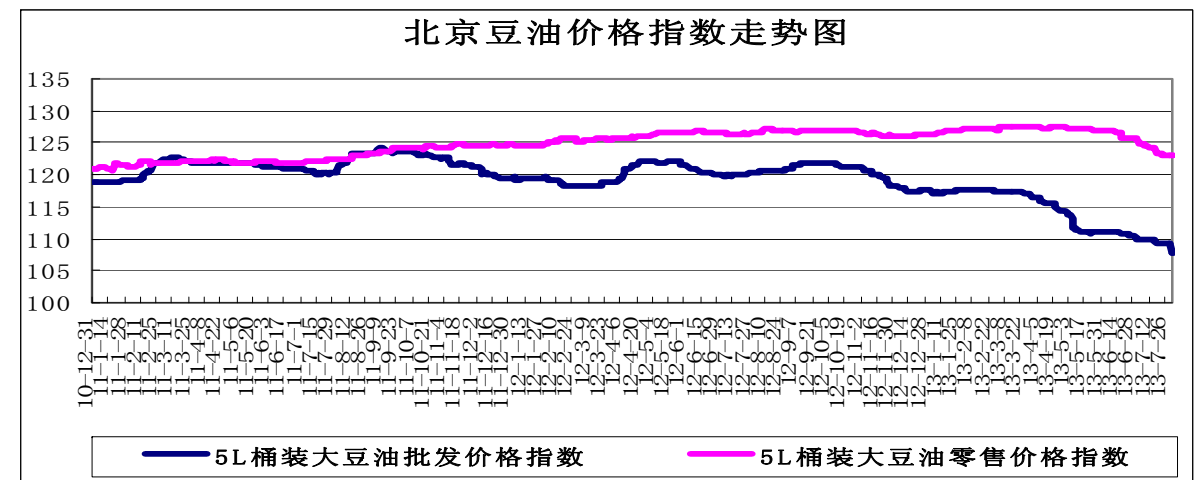
北京市场粮油价格指数图（截至2013年8月2日）



(注：指数以2010年1月4日为100计算)



(注：指数以2010年1月4日为100计算)



(注：指数以2010年1月4日为100计算)