

www.bjgrain.cn

北京国家粮食交易中心

信息部: 63569770  
交易部: 63564598  
财务部: 63565040  
工程部: 63565375

地址: 北京市西城区广安门南街60号荣宁园5号楼  
邮编: 100054  
传真: 63569003



北京国家粮食交易中心



www.bjgrain.cn

www.bjgrain.cn



www.bjgrain.cn

北京国家粮食交易中心



China and Foreign Countries  
Grain and Oil Information



北京市粮食局信息中心  
北京国家粮食交易中心

中外粮  
油信息

奉献绿色鲜品 关爱生命健康



北大荒米鲜天下

黑龙江省北大荒米业有限公司是按照推进农业产业化经营战略组建的国有控股企业，为黑龙江北大荒农业股份有限公司（股票代码：600598）全资子公司。公司注册资本5.1亿元人民币，拥有国际领先的制米生产线60余条，集聚300多万吨稻谷产业加工规模，延伸了“大米、米糠、稻壳”产业链条，公司生产的“北大荒”系列大米成为绿色食品、有机食品、中国名牌产品，“北大荒”商标也成为中国驰名商标。

公司充分依托基地、规模、品牌三大优势，通过实施“产业化经营、专业化发展、集团化运作、国际化牵动”战略，建立了全国性的营销网络及顺畅安全、均衡供货的物流通道，产品远销到世界40多个国家和地区。目前，公司产品市场占有率、出口量、品牌知名度均居行业前列，成为国内最具有规模的专业稻米加工制造商。

公司地址：黑龙江省哈尔滨市南岗区长江路207号

全国销售电话：400 0086 999

网址：<http://www.china-bdh.com>

北京北大荒米业有限公司

电话：010-61726144

北大荒®  
BEIDAHUANG

中国驰名商标



黑龙江省北大荒米业有限公司

HEILONGJIANG BEIDAHUANG RICE INDUSTRY CO.,LTD.



古船

古船相伴 健康永远

中国名牌产品  
中国驰名商标



北京古船食品有限公司

北京市西城区广安门内大街316号

邮编 Zip: 100053

电话 Tel: 010-88215656

<http://www.guchuan.com.cn>



为健康的每一天



# 中外粮油信息

北京市粮油市场零售价格表

2013年8月14日

单位：元/斤、元/5升

品种	零售价格			
	最高价	最低价	平均价格	比上期%
标一粳米	3.50	1.88	2.67	-
富强粉	2.48	1.49	1.98	-0.50%
5升装大豆色拉油	66.26	48.36	57.04	-0.23%
5升装调和油	76.80	64.80	70.27	0.26%
5升装花生油	159.90	131.80	146.23	-0.34%

北京粮油市场批发价格表

2013年8月14日

单位：元/斤、元/5升

批发市场	标一粳米	富强粉	20升装豆油	5升装豆油	5升装调和油	5升装花生油
北京大洋路农副产品批发市场	2.30	1.60	173.00	48.56	61.60	136.00
盛华宏林粮油批发市场	2.39	1.58	147.00	43.06	58.40	126.38
东苇路坤江综合市场	2.50	1.68	-	47.00	-	145.50
锦绣大地玉泉路粮油批发市场	2.36	1.59	140.00	41.72	59.00	125.48
农产品中央粮油批发市场	2.36	1.63	-	47.02	64.80	135.62
新发地农产品批发市场	2.41	1.58	146.50	45.44	61.00	130.85
怀柔下元农副产品批发市场	2.60	1.60	185.00	55.61	64.70	128.10
南华批发市场	2.64	1.62	185.00	54.56	65.70	137.95
双峪农副产品批发市场	2.50	1.80	-	48.71	-	-
密云华远市场	2.46	1.64	180.00	54.00	65.00	140.00
平谷批发市场	2.40	1.62	-	49.26	65.00	150.00
顺义石门农副产品批发市场	2.47	1.63	162.00	45.20	61.20	131.88
八里桥粮食批发市场	2.61	1.59	-	41.40	58.26	126.59
城北回龙观商品交易市场	2.40	1.58	153.00	42.15	59.60	132.00
昌平水屯农副产品批发市场	2.50	1.60	155.00	44.25	58.60	132.00
日上批发市场	2.54	1.69	-	45.83	61.25	140.00
全市本期平均价	2.47	1.63	162.65	47.11	61.72	134.56
上期平均价	2.47	1.63	163.05	47.23	61.82	134.72
比上期%	0.00%	0.00%	-0.25%	-0.25%	-0.16%	-0.12%

## 目 录

### •本市专稿•

收购进度持续放缓，新麦市场略显低迷.....	1
北涝南旱天气极端 国内稻米购销略好.....	3
观望气氛浓厚 豆类市场表现平稳.....	5
玉米上市量增加，玉米价格稳中走弱.....	7

### •北京市场•

北京市成品粮油市场信息周报.....	9
--------------------	---

### •宏观经济•

美元指数显疲态 美农报告降库存.....	11
----------------------	----

### •经济新闻•

今年上半年中国信息消费规模超过2万亿元.....	14
--------------------------	----

### •本周推荐•

国内玉米市场延续稳中偏弱走势.....	15
市场分析：大豆类油脂止跌反弹 干燥炒作或持续.....	17

### •价格信息•

国内稻米现货价格.....	18
国内小麦现货价格.....	19
国内玉米现货价格.....	20
国内豆油现货价格.....	21
北京市场粮油价格指数图（截至2013年8月9日）.....	22

周 刊

2013年第28期

8月15日出版

准印证号码：

(Z) 2665-981672

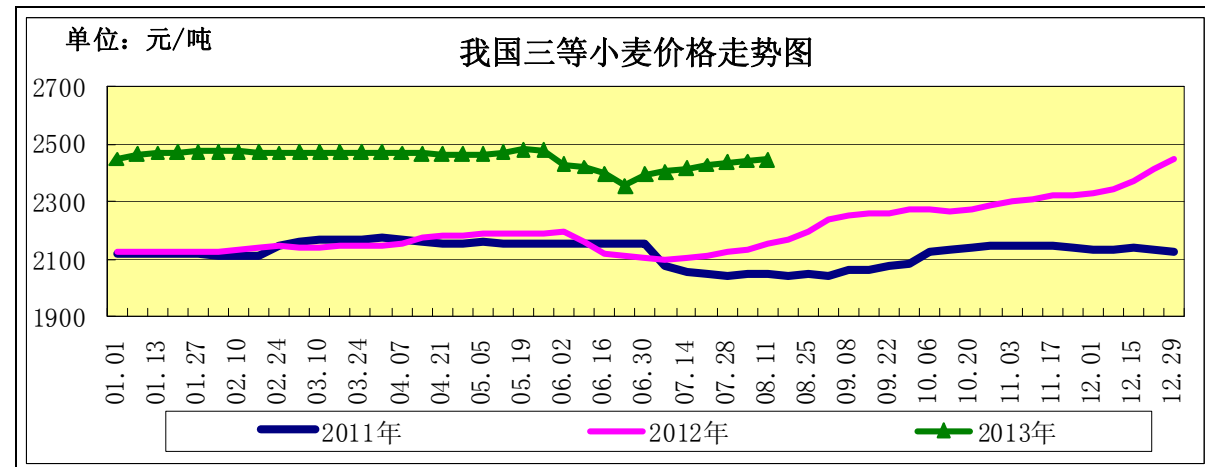
· 本市专稿 ·

收购进度持续放缓，新麦市场略显低迷

——八月份第二周小麦市场分析报告

简要回顾：本周新麦收购进度放缓，价格稳中有落，面粉副产品难有起色；期货市场内外呈箱体运行，临储小麦成交减少。

一、小麦行情汇总



	8月5日	8月11日	较上周
全国小麦价格	2441	2444	0.12%
小麦价格指数	120.90	121.05	0.12%

（小麦价格指数以2010年初的2019元/吨为基期指数）

【新麦收购进度缓慢】

据统计，截至7月20日，河南、江苏等11个小麦主产区各类粮食企业累计收购新产小麦3798.5万吨，比上年同期增加138.5万吨。

【新麦价格汇总】

本周，小麦市场收购进度继续放缓，价格以稳为主，局部地区购销两淡，价格略有下滑。

截至8月11日，河北石家庄地区新麦入厂价2540元/吨，与上周持平；山东德州地区新麦入厂价2530元/吨，较上周的2540元/吨减少0.39%；河南新乡地区新麦入厂价2540元/吨，与上周持平。

【新产普优麦价差160-170元/吨】

本周优麦价格高位坚挺，新产普优麦价差达160-170元/吨。

截至8月11日，河北石家庄地区新产藁优2018优质小麦入厂价为2700元/吨；河南新乡地区新产郑麦366入厂价为2700元/吨；山东潍坊地区新产济南17三等入厂价为2700元/吨；北京地区新产济南17三等入厂价2720元/吨，均与上周持平。

二、面粉及副产品市场行情

本周，受新麦开始小批量投入生产，拉低了加工成本，面粉加工利润有所提高，面粉价格略有波动；养殖企业效益不佳一直饲料需求，麸皮价格出现下跌。

面粉及副产品价格对比表

单位：元/吨

		8月5日	8月11日	较上周
面粉	河北石家庄	3060	3060	0.00%
	山东济南	3000	3020	0.67%
	河南郑州	3020	2940	-2.65%
次粉	河北石家庄	2120	2120	0.00%
	山东济南	2150	2150	0.00%
	河南郑州	2150	2150	0.00%
麸皮	河北石家庄	1720	1660	-3.49%
	山东济南	1740	1700	-2.30%
	河南郑州	1800	1780	-1.11%

三、小麦交易情况汇总

本周临储小麦计划量499.92万吨，较上周的500.58万吨减少0.13%；成交量28.43万吨，较上周的38.98万吨减少27.07%；成交率5.69%，较上周的7.79%减少2.1个百分点。目前江苏小麦已经清空停止拍卖，河北本周也暂停了拍卖。

近期成交量有所缩减，主要是由于新麦陆续可用于生产，用粮企业加工清淡、库存充足，采购需求不旺。

四、小麦期货市场情况

美国芝加哥期货交易所：本周美麦期指弱势下调。截至8月9日，美麦期指645美分/蒲式耳，较上周的654.2美分/蒲式耳下跌1.41%。

前期以中国买家为首的进口进度较快，市场预测后期美国小麦的出口节奏或将放慢；另外各国小麦丰产的前景也抑制了美国小麦出口竞争力；而外盘玉米下跌，也对小麦价格形成比价压力。多方因素影响使得美麦期指继续延续震荡下跌行情。

中国郑州商品交易所：本周强麦期货高位调整，截至8月9日，郑麦期指2733元/吨，较上周的2727元/吨上涨0.22%。

本周期货市场缺少炒作题材，随着小麦现货市场价格基本平稳运行，期货行情也高位维稳，市场观望情绪增加，持仓略有缩减迹象。

五、本市富强粉市场购销清淡

本周富强粉市场仍处于消费淡季，低迷行情难改，批零价格稳中有降。

北京市富强粉市场价格对比表

单位：元/吨

	8月5日	8月11日	较上周
全市批发价	3260	3260	0.00%
全市零售价	3980	3960	-0.50%
古船出厂价	3320	3320	0.00%
益海出厂价	3300	3300	0.00%
今麦郎出厂价	3040	3040	0.00%
五得利批发价	3200	3200	0.00%

六、后期预测

预计后期小麦面粉市场迎来“金九银十”的消费旺季，市场购销将趋于活跃，麦价

或将呈现阶段性上涨态势。

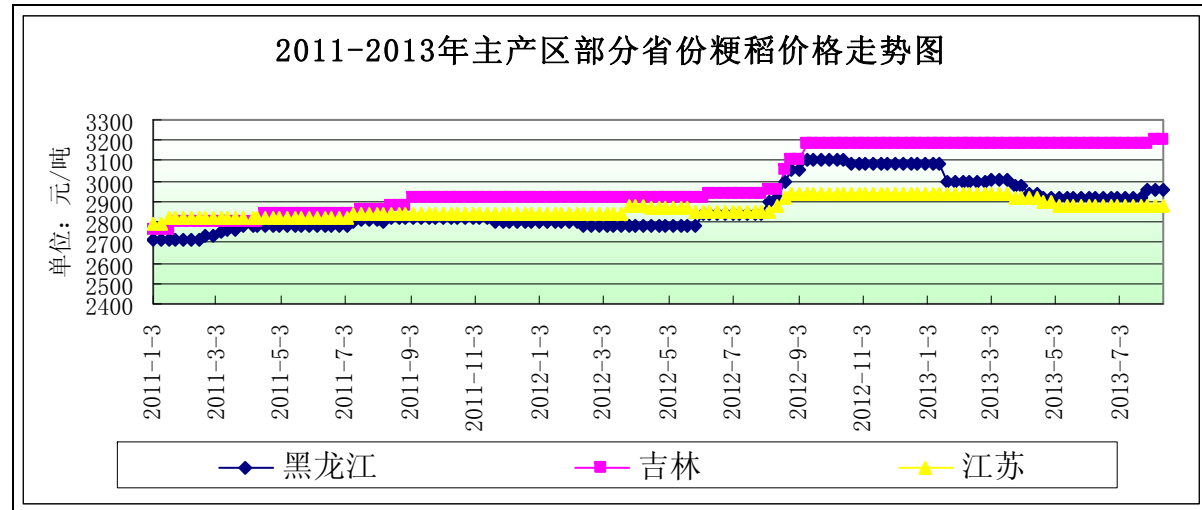
(北京市粮食局信息中心 魏婷)

### 北涝南旱天气极端 国内稻米购销略好

——八月第二周稻米市场分析报告

**简要回顾：**本周，国内主要稻米产区北涝南旱，极端天气较多，可能对水稻生产产生影响；大中院校开学在即，国内稻米需求回暖趋势逐步显现。

#### 一、国内粳稻市场行情



单位：元/吨	8月5日	8月12日	较上周
黑龙江	2960	2960	0%
吉林	3200	3200	0%
江苏	2880	2880	0%

**东北地区：**本周，东北地区粳稻价格基本稳定，部分地区、部分质量较好的粳稻价格略有上涨。目前销区仍处于消费淡季，需求不旺，但9月份学校开学即将带来销量回升，部分企业已经开始着手备货，采购意愿将逐步提高。

据中央气象局预报，8月中旬我国北涝南旱的天气格局将继续持续。其中，东北、华北地区东部雨水较多，累积降雨量有30-70毫米，大部地区降雨量较常年同期偏多5成至1倍，局部地区偏多2倍左右；强降雨时段在11-12日及14-17日。目前东北粳稻基本进入抽穗期，近期降雨较多如不能及时排涝，水稻病害、虫害将会有偏重发生的趋势，影响产量。

截止到8月12日，黑龙江省佳木斯地区中等粳稻出库价为2960元/吨，哈尔滨地区中等粳稻出库价为3100元/吨，吉林长春地区中等粳稻出库价为3200元/吨，辽宁盘锦地区中等粳稻出库价为3220元/吨，均较上周持平。

**南方地区：**本周，南方地区粳稻价格基本平稳，早籼稻上市从一定程度上弥补了粳稻的供应，减缓了粳稻价格回暖的步伐。

截止到8月12日，江苏南京地区中等粳稻出库价为2880元/吨，苏州地区中等粳稻出库价为2860元/吨，安徽合肥地区中等粳稻出库价为2820元/吨，均较上周持平。

#### 二、国内籼稻市场行情

本周，国内新季早籼稻收购持续，价格逐步接近最低收购价，并稳定于其附近运行。

目前我国南方早稻已收割完毕，江汉东南部、江南和华北北部地区晚稻进入分蘖、拔节期，华南中南部处于移栽至返青期，部分开始分蘖，江淮、江汉、江南东部处于拔节至孕穗抽穗期；西南地区处于抽穗至乳熟期，部分处于成熟期。

今年南方地区极端天气出现较为明显。据民政部截止到9日统计，7月份以来江南、江淮、江汉和重庆等地持续高温，已造成湖南农作物受灾1697千公顷，其中绝收319.4千公顷；贵州农作物受灾面积1181.9千公顷，其中绝收204.8千公顷；湖北农作物受灾面积920.9千公顷，其中绝收95.8千公顷；江西农作物受灾面积386.3千公顷，其中绝收37.4千公顷；重庆农作物受灾面积194.7千公顷，其中绝收22.5千公顷；浙江农作物受灾面积169.8千公顷，其中绝收9.3千公顷；安徽农作物受灾面积292.7千公顷，其中绝收16.8千公顷。

此外，受天气影响，稻谷病虫害较上年略显高发，我国江南北部和长江中下游稻区“两迁”害虫继续大量迁入，稻瘟病和纹枯病在中晚稻区陆续进入流行期。截止到7月30日，稻飞虱在华南、西南、江南和长江流域发生1.88亿亩次，同比增加35.3%；稻纵卷叶螟在华南、西南东部、江南和长江流域发生1.4亿亩次，同比增加36.9%。其他病虫害发生相对稳定。

主产区籼稻价格行情表

单位：元/吨	品种	8月5日	8月12日	较上周
安徽	早籼稻	2640	2640	0%
	中晚籼稻	2530	2530	0%
江西	早籼稻	2640	2640	0%
	中晚籼稻	2560	2560	0%

#### 三、国内粳米市场行情

产销区粳米价格行情表

地点	价格类型	8月5日	8月12日	较上周
黑龙江	出厂价	4050	4090	0.99%
吉林	出厂价	4400	4410	0.23%
安徽	出厂价	4000	4000	0%
江苏	出厂价	4020	4020	0%
北京	批发价	4940	4940	0%
	零售价	5340	5340	0%

##### 1、产区粳米生产情况

本周，国内粳米出厂价格略有上扬。随着库存的消耗，东北地区优质粳稻数量不断减少，加之近期企业又开始为开学备货，需求有所增加，进货成本略有提高，大米出厂价相应上涨。南方地区原粮粳稻数量下降明显，大米出厂价相应上扬。

截止到8月12日，黑龙江省佳木斯地区普通粳米出厂价为4090元/吨，较上周上涨40元/吨；哈尔滨地区普通粳米出厂价为4320元/吨，较上周上涨20元/吨；吉林长春地区普通粳米出厂价为4410元/吨，较上周上涨10元/吨；江苏南京地区普通粳米出厂价为4020元/吨，较上周持平；安徽合肥地区普通粳米出厂价为4000元/吨，较上周持

平。

## 2、北京市场大米销售情况

本周，北京市大米批发、零售全市平均价保持平稳。批发市场商户进货积极性有所提高，为即将来到的开学备货，但无奈近期气温高、降雨多，因此实际进货量增长暂不太多。此外商户反映近期东北地区大米出厂价有提高意愿，后期可能略提批发价。

截止到8月12日，锦绣大地玉泉路粮油批发市场大米批发平均价为4720元/吨，盛华宏林粮油批发市场大米批发平均价为4780元/吨，城北回龙观商品交易市场大米批发平均价为4800元/吨，均较上周持平。

## 四、后期预测

国内稻米市场处于消费淡季，但大中院校开学将形成一波需求，目前各地稻米价格有回暖趋势，但在总供应相对充裕的影响下，价格上涨幅度有限，特别是南方地区。

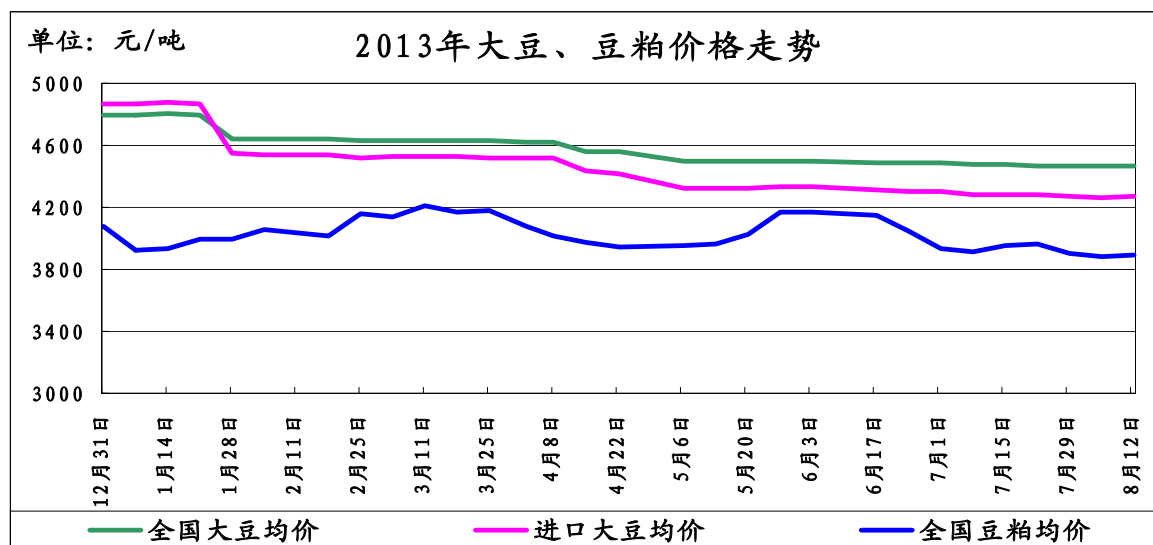
(北京国家粮食交易中心 程汲)

## 观望气氛浓厚 豆类市场表现平稳

——八月份第二周油脂、油料市场分析报告

**简要回顾：**本周在受国际市场利空消息偏多的影响下，CBOT 豆类期价整体下滑。我国豆类市场受交易清淡，需求不旺影响，豆类价格稳步下滑。

### 一、大豆、豆粕市场行情：



截止8月12日，全国大豆平均价格为4465元/吨，较上周的4467元/吨下跌2元/吨，跌幅为0.04%。

### 1、国产大豆市场行情：

东北产区大豆收购价格表

单位：元/吨	8月5日	8月12日	较上周
哈尔滨	4400	4400	0%
佳木斯	4350	4350	0%

本周我国东北主产区大豆价格保持平稳，但交易仍旧清淡。

经国家有关部门批准，定于8月8日在安徽粮食批发交易市场及其联网市场举行的国家临时存储东北大豆竞价销售交易会顺利结束。本次交易会计划销售大豆500939吨，实际成交89928吨，成交率17.95%，成交均价3894元/吨。

内蒙古：计划销售大豆171659吨，实际成交13539吨，成交率7.89%，其中：2009年大豆计划销售9338吨，实际成交2764吨，成交率29.60%，最高成交价3900元/吨，最低成交价3850元/吨，成交均价3861元/吨；2010年大豆计划销售162321吨，实际成交10775吨，成交率6.64%，最高成交价4030元/吨，最低成交价3900元/吨，成交均价3958元/吨。

吉林：计划销售2009年大豆13855吨，实际成交1764吨，成交率12.73%，最高成交价3890元/吨，最低成交价3850元/吨，成交均价3883元/吨。

黑龙江：计划销售大豆315425吨，实际成交74625吨，成交率23.66%，其中：2009年大豆计划销售214528吨，实际成交48577吨，成交率22.64%，最高成交价3950元/吨，最低成交价3850元/吨，成交均价3873元/吨；2010年大豆计划销售100897吨，实际成交26048吨，成交率25.82%，最高成交价4020元/吨，最低成交价3860元/吨，成交均价3911元/吨。

### 2、进口大豆市场行情：

本周我国进口大豆价格保持平稳，截止8月12日，进口大豆均价为4267元/吨，较上周的4263元/吨，上涨4元/吨，涨幅为0.09%。

8月9日，CBOT大豆市场收盘下跌，主要是八月份供需报告将于下周一出台，仓位调整活跃。截止收盘，9月合约下跌9.25美分，报收1218.50美分/蒲式耳，11月合约下跌2美分，报收1182.25美分/蒲式耳。

截止到2013年8月9日，我国港口上月结转库存为598万吨左右，当日港口库存为622万吨左右，目前已到港146万吨，本月预计到港量将达到590万吨。

(数据来源汇易网)

进口大豆在部分港口的分销价格行情走势

单位：元/吨	8月5日	8月12日	较上周
大连港口	4300	4300	0%
天津港口	4300	4300	0%
青岛港口	4080	4100	0.49%
张家港港口	4300	4300	0%
宁波港口	4300	4300	0%
广州港口	4300	4300	0%

### 3、豆粕市场行情：

本周我国豆粕价格持续基本平稳，截止8月12日，全国豆粕平均价格为3888元/吨，较上周的3882元/吨，上涨6元/吨，涨幅为0.15%。

截止8月9日，全国良杂猪均价达到15.21元/公斤，较去年同期的13.71元/公斤上涨11.9%，而猪肉价格达到23.73元/公斤，较去年同期上涨7.5%，三元仔猪均价34.3元/公斤，同比大幅上涨34.7%，母猪均价为1650元/头，同比下降6.6%。全国猪粮比为6.35:1，同比上涨14.9%，而自繁自养出栏头均盈利达到82元/吨。从指标上看，在8月第一周中，养殖业依然维持着迅猛复苏的态势，在传统意义上，二季度末三季度初将会迎来六个月周期肉猪的快速生长阶段，生猪存栏水平的复苏，对于豆粕需求量而言将会形成极度的利好。

## 二、豆油市场行情：

单位：元/吨	8月5日	8月12日	较上周
全国一级豆油平均价	7011	7012	0.01%
全国四级豆油平均价	6903	6864	-0.56%

## 1、天津四级豆油价格对比表

单位：元/吨	8月5日	8月12日	较上周
天津四级豆油价格	6800	6850	0.73%

## 2、进口毛豆油情况

单位：元/吨	8月5日	8月12日	较上周
巴西	7222	7044	-2.46%
阿根廷	7258	7129	-1.77%

本周我国豆油市场保持平稳运行。

近期我国多地油厂停机检修，开机率连降三周，至49.34%，前一周为53.25%，导致我国豆油库存在105万吨左右徘徊；棕油港口库存下滑至127.8万吨，同期五年均值55万吨；我国长江流域菜籽收购工作已近尾声，近期传闻部分地区因收购量不足或将放松收储管制，这令菜油价格受到支撑，不过这一消息还有待验证。

## 三、后期预测：

大豆：预计我国国产大豆价格多以平稳为主。

豆粕：预计豆粕价格表现相对坚挺。

豆油：预计我国豆油多以震荡走低为主。

(北京国家粮食交易中心 张书瑜)

## 玉米上市量增加，玉米价格稳中走弱

——八月第二周玉米市场分析报告

**简要回顾：**本周，国内华北地区深加工企业玉米挂牌价格普遍下跌20-50元/吨，主要原因是华北贸易商售粮增加，普通玉米市场供应宽松。受玉米价格走势疲软和饲料企业库存充裕影响，弱市下用粮企业采购积极性降低，港口走货速度缓慢，库存维持较高水平，部分玉米霉变现象加重，手持差粮贸易商低价销售存粮，导致好坏粮价差进一步扩大。

## 一、玉米全国平均价格

截止到8月12日，玉米全国平均价格为2448元/吨，与上周相比持平。

东北地区玉米价格：

长春地区玉米入厂价格为2300元/吨，较上周的2330元/吨，下跌30元，跌幅为1.30%；哈尔滨地区玉米入厂价格为2240元/吨，沈阳地区玉米入厂价格为2370元/吨，均与上周相比持平。

华北地区玉米价格：

石家庄饲料厂家玉米进厂价格为2370元/吨，较上周的2380元/吨，下跌10元，跌幅为0.42%；青岛玉米饲料厂家收购价格为2440元/吨，与上周相比持平；郑州新玉米进厂价格为2360元/吨，较上周的2380元，下跌20元，跌幅为0.08%。

港口地区玉米价格：

大连港口地区玉米价格为2390元/吨，蛇口港玉米报价为2480元/吨，均与上周持平。

北京地区玉米价格：

北京地区目前重点饲料厂家收购价格为2360-2370元/吨，目前以执行前期合同为主，市场采购意愿不强。

(以上价格均为国产二等玉米价格)

## 深加工企业收购价格

企业名称	8月5日	8月12日	涨/跌幅
长春大成	2290	2290	0
松原赛力事达	2220	2220	0
公主岭黄龙	2220	2220	0
榆树中粮	2170	2170	0
公主岭中粮生化	2240	2240	0
黑龙江华润	2080	2080	0
黑龙江青冈龙凤	2150	2150	0
山东西王淀粉	2360	2360	0
河北宁晋建民	2240	2180	2.68%

本周中国酒精企业平均开工率在34%水平，周比跌1%。以东北地区为例，8月初部分停产检修企业将重新开工，四平新天龙，吉林燃料乙醇，梅河口厂家生产线计划陆续启动，黑龙江肇东中粮即将开机，但部分酒精厂恢复开工时间仍不明朗。可预见未来开工率将有所上升。

8月份各地酒精企业生产线将重启开工，孱弱的酒精市场将迎来再一次的冲击，DDGS供应将再度恢复，随着美国玉米丰产预期加强，进口DDGS价格也出现回落，国内现货价格也将受到影响。酒精库存消化仍需时间，随着酒精企业开工率见底回升，国内酒精价格短期仍难有较好表现。

## 二、国内外期货市场

大连商品交易所：

中国国家粮油信息中心估计，2013/14年度中国小麦进口量将达到650万吨，创下九个年度以来新高，受国际小麦价格较低的推动。粮油信息中心还估计，2013/14年度玉米进口将达到550万吨，比上一年度增加280万吨。

截止到8月12日，大连商品交易所玉米期货指数2330元/吨，较上周的2354元/吨，下跌24元/吨，跌幅为1.02%。

CBOT玉米期货交易所：

受累于美国玉米今秋将录得创纪录丰产的前景，芝加哥期货交易所玉米期指下跌，美国政府将在下周公布的月度供需报告中上调原本已为创纪录水平的2013年玉米和大豆收成预估，因该国天气状况有利作物生长。

截止到8月12日，CBOT玉米期指459.4美分/蒲式耳，较上周的465.6美分/蒲式耳，下跌6.2元/吨，跌幅为1.33%。

## 三、热点关注

## 1、自繁自养生猪头均盈利逼近100元

猪价形势：今日全国出栏瘦肉型猪均价至15.73元/公斤，良杂猪15.35元/公斤，

较去年同期13.66元/公斤涨15.15%；猪肉价格至23.79元/公斤，较去年同期22.29元/公斤同比涨6.73%；三元仔猪均价34.02元/公斤，同比涨26.42%；母猪均价1716元/头，同比-0.73%。

养猪盈利：全国猪料比价为4.7:1，猪粮比价6.41:1，同比涨8.09%、16.45%。自繁自养出栏头均盈利至91元/头。

饲料成本：全国养殖户拿到的玉米、豆粕、小麦麸、配合料零售价（元/公斤）分别为2.39、4.18、2.3.26，同比分别-3.63%、-0.48%、6.38%、3.82%。

流通屠宰：全国“肉-猪”平均价差8.06元/公斤，同比为-6.6%。

观点：今日全国瘦肉型猪出栏均价涨至15.73元/公斤，良杂猪价格也涨破15.35元/公斤。猪价同比涨幅已达15%，而猪肉价格的同比涨幅仅6.7%。当前猪价上涨的主要动力是南北方均有产区短期供应不足以及导致养殖户的惜售心理。同时也可以看出，猪肉消费需求仍处于淡季中，并不是推动猪价上涨的主要动力，而是被动涨价。在猪价快速上涨的带动下，养猪盈利水平也快速回升，已逼近100元/头大关。

## 2、南旱北涝，威胁玉米后期生长

据国家防总办公室统计，截至8月5日，全国有5998万亩耕地受旱（多年同期1.27亿亩），其中作物受旱面积5474万亩，缺水缺墒面积524万亩。其中，湖南、贵州等省部分地区旱情严重，且呈发展趋势。由于南方高温少雨天气始于6月中旬，当时正值南方玉米抽雄吐丝生长发育期，对当地玉米产量造成不利影响。

同期，北方地区持续阴雨，山东7月份平均降雨328.1毫米，较历年同期偏多70.7%，是近50年以来最大值，截止到8月1日，山东农作物受灾936.98万亩，其中成灾620.37万亩。我国主产区今年雨水频繁，导致目前棒小、籽粒不均，将会对今年产量形成一定的影响。

## 四、结论

预计后期行情仍将承压运行。

（北京市粮食局信息中心 王婷婷）

## · 北京市场 ·

### 北京市成品粮油市场信息周报

根据市粮食局信息中心监测结果显示，本周（2013.8.5-2013.8.9）我市粮油市场交易清淡，货源充足，大米、面粉价格基本平稳。批发市场5升桶装豆油价格小幅下跌。

#### 北京市场粳米价格情况

单位：元/斤	上周均价	本周均价	较上周
全市批发价	2.47	2.47	0.00%
全市零售价	2.67	2.67	0.00%
锦绣大地玉泉路	2.36	2.36	0.00%
盛华宏林	2.39	2.39	0.00%

#### 北京市场富强粉价格情况

单位：元/斤	上周均价	本周均价	较上周
全市批发价	1.63	1.63	0.00%
全市零售价	1.99	1.99	0.00%
锦绣大地玉泉路	1.59	1.59	0.00%
盛华宏林	1.58	1.58	0.00%

#### 北京市场20L桶装豆油价格情况

单位：元/桶	上周均价	本周均价	较上周
全市批发价	163.85	162.93	-0.56%
锦绣大地玉泉路	142.40	141.20	-0.84%
盛华宏林	147.00	147.00	0.00%

#### 北京市场5L桶装一级豆油价格情况

单位：元/桶	上周均价	本周均价	较上周
全市批发价	47.72	47.20	-1.09%
全市零售价	57.18	57.14	-0.07%
锦绣大地玉泉路	42.44	42.15	-0.68%
盛华宏林	43.28	43.28	0.00%

#### 北京市场5L桶装食用调和油价格情况

单位：元/桶	上周均价	本周均价	较上周
全市批发价	61.93	61.78	-0.24%
全市零售价	70.10	70.10	0.00%
锦绣大地玉泉路	59.50	59.30	-0.34%
盛华宏林	58.40	58.40	0.00%

#### 北京市场5L桶装花生油价格情况

单位：元/桶	上周均价	本周均价	较上周
全市批发价	135.27	134.70	-0.42%
全市零售价	146.73	146.64	-0.06%
锦绣大地玉泉路	126.15	125.48	-0.53%
盛华宏林	126.38	126.38	0.00%

（北京国家粮食交易中心 叶研）

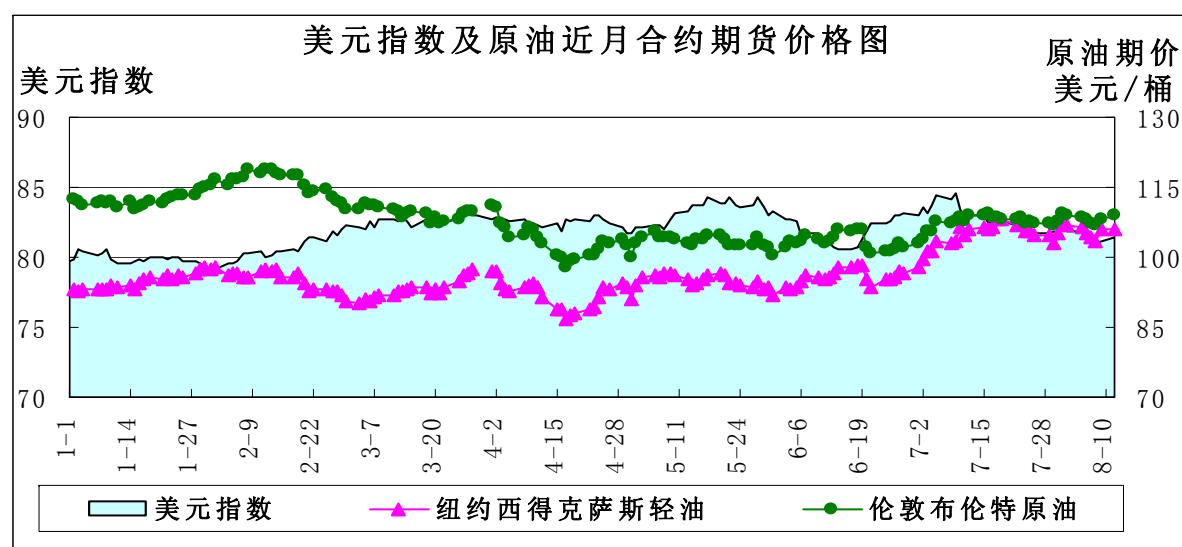
## · 宏观经济 ·

## 美元指数显疲态 美农报告降库存

——八月第二周宏观经济分析报告

**简要回顾：**本周多名美国官员指出有可能在今年9月收缩债券购买规模，美指并未因此走高，市场对讨论数月有余的退出言论显露疲态。原油价格基本平稳，夏季用油高峰于9月即将结束，供需矛盾缓和。美国农业部8月供需报告调低大豆、玉米的美国和世界库存数据。

## 一、美元指数下跌



	7月29日	8月5日	8月12日	较上周
美元指数	81.707	81.86	81.407	-0.55%
美原油期价 (美元/桶)	104.55	106.56	106.11	-0.42%
伦敦原油期价 (美元/桶)	107.45	108.7	108.97	0.25%

美联储多位官员8月6日发表讲话，将退出的日期直指9月份的利率决议。其中包括达拉斯联储主席费舍尔、亚特兰大联储洛克哈特，一向偏向于宽松的埃文斯也表示不排除在9月份开始退出。从目前消息看，9月份美联储开始退出量化宽松政策是大概率事件，当日全球股市回调。

近期公布的经济数据也显示美国经济正处于加速回升过程中：美国二季度实际GDP为1.7%，高于市场预期的1%；7月份制造业PMI达到52，远高于预期的50.9；失业率为7.4%，创经济危机以来最低水平。另外，美国商务部公布的数据显示，6月份美国贸易逆差大幅收窄，这可能对经济增长构成提振。

但出乎意料的事情是，美元指数并没有延续预期的上扬走势，而是微幅下跌。一是因为市场上关于退出的言论已经讨论数月有余，使得市场显现疲态，对此种言论敏感度不高；二是美联储缩减购债规模的时间表仍充满不确定性，芝加哥联储准备银行行长埃文斯表示，不排除美联储在9月份的政策会议上收缩每月购买850亿美元债券计划的可能性。但他同时表示，美联储也可能在今年晚些开始收缩资产购买。美联储亚特兰大联

储主席洛克哈特称，美联储可能在今年首次放缓购买资产的速度，无论是9月、10月还是12月均有宣布这一决定的可能。

美元指数已连续数个交易日收跌，在跌破81点位后，出现小幅反弹，但下行空间依然存在，美联储在9月份退出宽松的可能性比较大，中期有望上涨。

## 二、美原油期价平稳

**美原油库存下降、汽油库存增加：**美国能源信息署(EIA)公布的最新数据显示，截至2013年8月2日当周，美原油商业库存为36330.2万桶，比前一周下降132万桶；美汽油库存为22359.9万桶，比前一周增加13.5万桶。

单位：万桶	2013-7-12	2013-7-19	2013-7-26	2013-8-2
美原油库存	36701.6	36419.1	36462.2	36330.2
美汽油库存	22408.3	22269.4	22346.4	22359.9

本周国际油价连续三个交易日下跌，在向上探寻前期高点未果后，主动回撤，随后两个交易日稍有企稳。

油价下跌有两个主要因素：一是美国夏季汽油需求高峰季节还有一个月将结束。随着美国炼油厂汽油产量增加，美国汽油零售价连续两周下跌。美国能源信息署公布的数据显示，截止8月5日的一周，美国汽油平均零售价每加仑3.632美元，比前周下跌1.4美分，比去年同期低1.3美分。二是美联储官员发表讲话，不排除美联储最早于9月份开始收缩宽松货币政策打压了石油市场气氛。

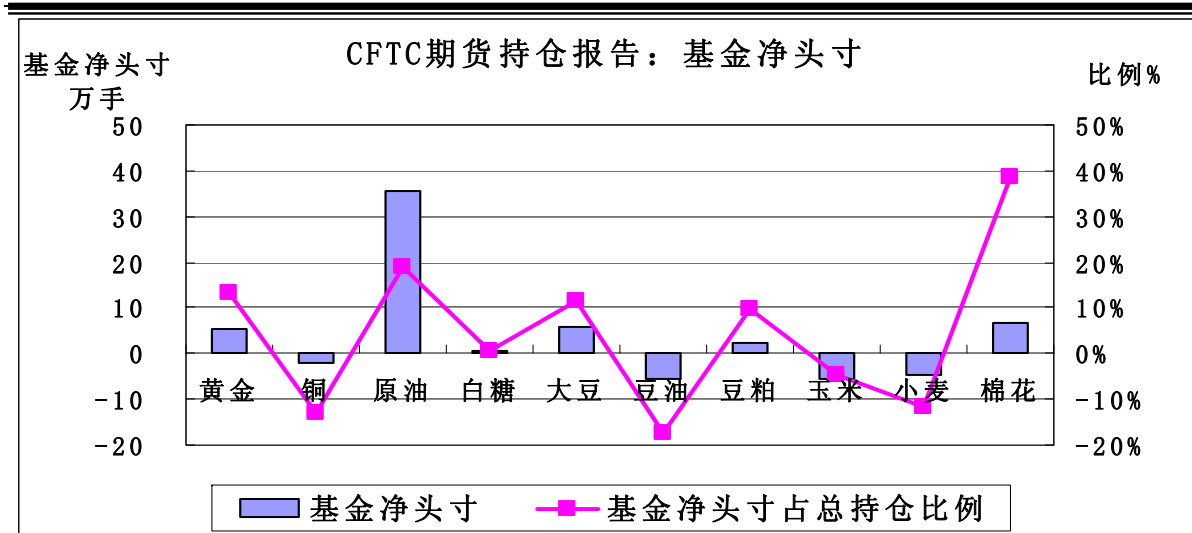
欧美经济复苏，特别是中国制造业指数恢复增长趋势，减缓了油价下跌的步伐。中国国家统计局8月9日发布数据显示，2013年7月份，中国规模以上工业增加值同比增长9.7%，较去年同期加快0.5个百分点，比6月份加快0.8个百分点，创近5个月来新高。1-7月，中国规模以上工业增加值同比增长9.4%。因为中国是仅次于美国的世界第二大石油消费国，也是仅次于美国的世界第二大原油进口国，该数据利好国际油价。

中东政治动乱对油价的影响目前有所减少。此前随着利比亚和伊拉克产量下降，欧佩克原油日产量已经减少至接近目标产量。利比亚东部重要输油港口都遭遇了抗议者的封锁，进而令利比亚的原油出口受到干扰，但近期利比亚劳工争端出现转机，对原油价格构成下行压力。利比亚副石油部长Omar Shakmak表示，利比亚原油日产量已升至70万桶，尽管只接近正常水平的一半，但已经较上周改善。虽然中东动乱局势仍未平息，但随着美国夏季用油高峰期的结束，原油供需矛盾趋于缓和。

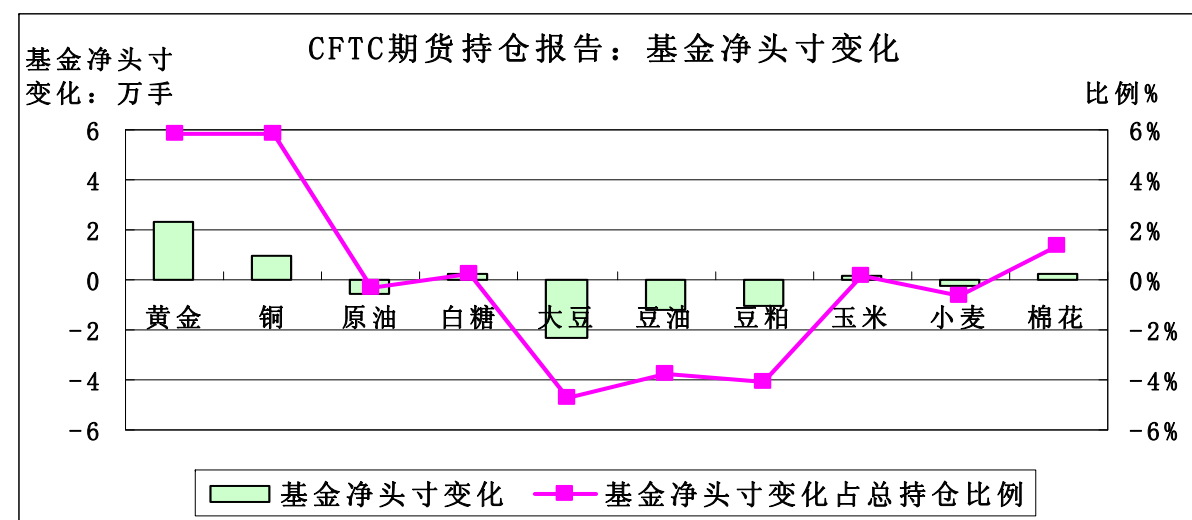
## 三、美国商品期货交易委员会期货持仓报告

美国商品期货交易委员会截至8月6日当周的持仓报告显示，与7月30日当周相比，总持仓增加的有6个品种：原油增加2.25%、白糖增加0.83%、大豆增加1.18%、玉米增加0.76%、小麦增加0.92%、棉花增加3.34%；总持仓减少的有4个品种：黄金减少0.25%、铜减少1.37%、豆油减少3.91%、豆粕减少3.55%。

从基金总头寸来看，增加的品种有6个：原油增加0.85%、豆油增加5.04%、豆粕增加3.61%、玉米增加5.81%、小麦增加3.93%、棉花增加2.62%；基金总头寸减少的品种有4个：黄金减少8.79%、铜减少11.36%、白糖减少3.26%、大豆减少1.23%。



从基金净头寸来看，铜、豆油、玉米、小麦为基金净空头寸，其余6个品种为基金净多头寸。从基金净头寸变化来看，8月6日与7月30日当周相比，5个品种的基金净多头寸增加：黄金增加5.88%、铜增加5.81%、白糖增加0.25%、玉米增加0.13%、棉花增加1.38%；其余5个品种基金净多头寸减少：原油减少0.29%、大豆减少4.74%、豆油减少3.73%、豆粕减少4.10%、小麦减少0.66%。



#### 四、美国农业部8月供需报告

美国农业部8月12日公布了8月份农产品供需报告，在经历连续数月利空之后，首次将2013/14年度全球和美国的大豆、玉米库存调降。

大豆：本次报告调低美豆产量数据，将单产由上月的44.5蒲/英亩调低为42.6蒲/英亩，种植面积及收割面积分别由之前的77.7和76.9百万英亩下调为77.2和76.4百万英亩。美豆产量由上月的9308万吨调低为8860万吨。本次报告中全球大豆产量也被调低，主要是由于美豆产量调低导致，由上月的28589万吨调低为本月的28172万吨。

全球大豆消费数据由上月的27053万吨调低为本月的26872万吨。需求尚未明显好转。

库存数据：旧作库存数据向上微调2万吨。2013/14年度全球大豆期末库存由上月的7412万吨下调为本月的7227万吨。美豆期末库存由上月的804万吨调低为本月的

599万吨，且低于预期值。

玉米：库存情况，本次供需报告将2012/13年度全球玉米期末库存由上月的12357万吨小幅调低为本月的12311万吨，2013/14年度全球玉米数据产需两降，但产量调降幅度稍大于需求调降幅度，故期末库存较上月小幅调低，全球玉米转结库存由上月的15097万吨调低为本月的15017万吨。美玉米旧作期末库存由上月1853万吨调低为本月的1827万吨，主要因出口需求调高所致，美玉米新作数据亦产需两降，产量调降幅度大于需求调降幅度，库存则由上月预计的4977万吨调低为本月的4667万吨，且明显低于之前的市场预期5114万吨。

产量情况，美玉米产量调降主要是因为单产下调所致，8月供需报告将美玉米单产由上月的156.5蒲式耳/英亩调低为本月的154.4蒲式耳/英亩。

#### 五、后市预测

中期来看美元指数将有望上涨，而原油等大宗商品受压制，上涨动力不足。美国大豆和玉米的需求虽未明显改善，但库存数据下调支撑期价走势。

(北京国家粮食交易中心 杨春懿)

## · 经济新闻 ·

► 今年上半年中国信息消费规模超过2万亿元 互联网的高速发展带动信息消费和电子商务不断扩大。今年上半年，中国信息消费规模达2.07万亿元，同比增长20.7%，电子交易总额达4.98万亿元。2013中国互联网大会13日在京开幕。工业和信息化部副部长尚冰在开幕式上说，信息消费已经成为引领消费、扩大内需、提振经济的新动力。信息消费的拓展离不开网络的进步。近年来，互联网从单一的信息传播渠道跃升为经济、社会发展的关键性基础设施，在带动传统产业转型升级，提升经济社会服务水平，改善人民群众生活质量等方面发挥了越来越突出的作用，也呈现出了新的特点。移动互联网高速普及。上半年中国智能手机出货量达2.14亿部，同比增长120%，移动互联网终端、平台等产业链的各个环节迅猛发展，多元参与、开放协作、竞合发展的产业生态正加快形成。网络应用更加多元化。即时通信类网络应用仍然保持着高速发展的态势，微信的用户已突破4亿户，各种基于新技术的应用、产品和服务正全方位满足消费者需求。下一代互联网建设发展取得积极进展。截至6月底，中国拥有IPv6地址位列世界第二位。

► 中国数字城市向智慧城市升级 九个城市列入试点 中国已有170多个地级市、40多个县级市完成了数字城市建设，并开始向智慧城市建设全面升级。目前，已有太原、广州、徐州、临沂、郑州、重庆、武汉、无锡、淄博等9个城市列入智慧城市建设的试点规划。国家测绘地理信息局副局长李维森13日在北京召开的新闻发布会上说，数字城市和智慧城市建设带动影像获取、应用系统开发等领域发展，已拉动地理信息产业服务产值达300多亿元人民币。

► 7月中央财政收入增长8.8% 财政部13日发布数据显示，7月中央财政收入同比增长8.8%，延续了上月较好的增长态势。数据显示，7月份全国公共财政收入11849亿元，比去年同月增长11%。其中，中央财政收入6049亿元，同比增长8.8%；地方财政收入（本级）5800亿元，同比增长13.5%。1至7月累计，全国财政收入80439亿元，比去年同期增长8%，增幅同比回落3.6个百分点。其中，中央财政收入38360亿元，

同比增长2.6%；地方财政收入（本级）42079亿元，同比增长13.5%。财政部有关负责人表示，近两个月，中央财政收入增幅有所回升，但1至7月累计增幅比预算目标仍低4.4个百分点，并低于地方收入增幅，主要是进口环节税收、国内增值税、消费税等全额或大部分属中央的税收收入累计下降或低增长。地方财政收入增长，主要是前几个月房地产市场成交额大幅增加，带动相关地方税收增加。据悉，1至7月累计，财政收入中的税收收入69432亿元，同比增长8.5%，增幅同比回落0.5个百分点。

➤ **全国9022万亩耕地受旱 782万人饮水困难** 据国家防汛抗旱总指挥部办公室网站消息，截至昨天（12日），我国已有9022万亩耕地受旱，782万人、275万头大牲畜因旱饮水困难。7月份以来，江淮、江南大部和西南东部持续高温少雨，旱情持续发展。截至8月12日，全国有9022万亩耕地受旱（多年同期1.27亿亩），其中作物受旱面积7957万亩，重旱2282万亩，干枯695万亩，缺水缺墒面积1065万亩，有782万人、275万头大牲畜因旱饮水困难（多年同期1015万人、753万头）。与此同时，嫩江、松花江发生了1998年以来最大洪水，黑龙江发生了1987年以来最大洪水，当前嫩江、黑龙江和松花江干流部分江段持续超过警戒水位并仍在上涨，超警幅度0.02—2.23米。

➤ **2013年7月社会融资规模为8088亿元** 初步统计，2013年1-7月社会融资规模为10.96万亿元，比上年同期多2.13万亿元。7月份社会融资规模为8088亿元，比上年同期少2434亿元。其中，当月人民币贷款增加6999亿元，同比多增1598亿元；外币贷款折合人民币减少1157亿元，同比少增1227亿元；委托贷款增加1927亿元，同比多增648亿元；信托贷款增加1074亿元，同比多增690亿元；未贴现的银行承兑汇票减少1783亿元，同比少增2001亿元；企业债券净融资461亿元，同比少2025亿元；非金融企业境内股票融资128亿元，同比少188亿元。

## · 本周推荐 ·

### 国内玉米市场延续稳中偏弱走势

近一周以来，国内玉米市场延续稳中偏弱的走势。其中，东北局部前期售价较高地区玉米装车价格有所下跌，华北产区以山东深加工企业为首收购价格连续下调，饲料企业收购意愿十分有限，导致价格小幅下跌20元/吨左右，南方销区相应跌价，但实际跌势已放缓。据了解，目前正值大型粮商和国储玉米出库阶段，但鉴于今年国内粮商玉米库存有限，华北部分粮库则在经历前期降价后再度惜售，因此从成本角度考虑，现阶段玉米价格下行空间或受限。

#### 市场表现

表现一：东北玉米市场价格相对稳定。近一周以来，东北玉米市场购销活动相对清淡，玉米价格保持平稳。截止8月13日，吉林榆树地区玉米市场稳定，散粮装车2220-2230元/吨，饲料企业挂牌收购2260-2280元/吨，二等，霉变2-3%以内，当地深加工企业收购多以执行前期合同为主；辽宁海城地区玉米市场稳定，当地饲料企业玉米进厂价格在2350-2360元/吨，霉变2-3%，容重二等，持平；黑龙江宾县长安地区玉米出库难度较大，本地粮商出库2160元/吨，二等，霉变2-4%，较上周持平，当地国储库轮出玉米一等粮源出库2180-2200元/吨，11年粮源。

表现二：南北港口玉米价格持续疲软。近两周以来，我国南北港口玉米价格持续疲

软，南方市场需求欠佳，港口价格略显“倒挂”。不过，不论是南方还是北方港口，玉米品质下降也是导致定价水平下移的重要原因，而高容重、低霉变玉米在市场依旧较为少见，只是目前需求相对疲软。截止8月13日，东北港口玉米港口价格有所下降，锦州二等玉米主流收购2300-2320元/吨，霉变3%-4%，平舱2360-2380元/吨，鲅鱼圈玉米主流收购价格2330-2350元/吨，一至二等粮源，平舱2380-2400元/吨，大连港口二等平舱2380元/吨，2%霉变，较上周末下调10元/吨，三等平舱2320元/吨，三等以下粮源基本出尽。广东港口优质玉米报价稳定，二等散粮码头报价2450-2470元/吨，霉变2%以内，优质玉米报价2480元/吨，有议价空间，集装箱玉米2480-2510元/吨，一等粮，1%霉变，黑龙江散船玉米2250-2350元/吨，霉变2%以上。

表现三：华北产区玉米市场价格稳中有跌。8月中旬以来，华北产区玉米市场价格稳中有跌，截止8月13日，河南南阳地区玉米价格稳定，当地玉米粮点收购2380元/吨，饲料企业挂牌收购2480元/吨，霉变3%以内，持平，酒精企业三等小麦收购价格2400元/吨；河北廊坊地区玉米价格下跌，当地粮库轮出玉米价格2300元/吨，霉变2%左右，周比下跌20元/吨，2011年产粮质较好，2012年产粮源霉变3%，当地三等新麦粮库轮入招标收购2700元/吨，9月中旬春玉米有望大量上市，目前雨水较多，长势尚好；山东济南地区玉米价格稳定，玉米主流水分15%，粮库出库2300元/吨附近，霉变2%左右，较昨日持平，当地饲料企进厂价格2340-2360元/吨，较三等新麦低40-60元/吨。当地少量春玉米预计9月初上市，10月份夏玉米大量上市，降水较多，长势较好。

#### 影响因素

因素一：国储玉米出库力度明显增加，市场需求表现清淡。进入8月份以来，国内储备库玉米轮出数量有增无减，加之一些大型粮商积极出货，国内货源供应充足，下游饲料企业采购热情则相对有限。诚然，南北港口玉米价格并未出现明显下跌，但实际成交价格存在明显的可议空间，南方部分饲料企业借此机会采购优质粮源。

整体来看，目前正值国内玉米出货高峰期，在养殖业需求尚未明显复苏的阶段，价格下行压力明显。但伴随着8月份国内饲料销量呈现触底回升趋势之下，优质玉米相对抗跌，次粮则前景堪忧。

因素二：南方干旱导致新作玉米减产，北方持续阴雨不改丰产预期。据国家防总办公室统计，截至8月5日，全国有5998万亩耕地受旱（多年同期1.27亿亩），其中作物受旱面积5474万亩，缺水缺墒面积524万亩。其中，湖南、贵州等省部分地区旱情严重，且呈发展趋势。由于南方高温少雨天气始于6月中旬，当时正值南方玉米抽雄吐丝生长发育期，对当地玉米产量造成不利影响。

同期，北方地区持续阴雨，山东7月份平均降雨328.1毫米，较历年同期偏多70.7%，是近50年以来最大值，截止到8月1日，山东农作物受灾936.98万亩，其中成灾620.37万亩。不过，鉴于农谚“旱一片，涝一线”的说法，且我国玉米主产区集中在北方，今年南旱北涝的天气格局或有利于全国玉米丰产。

因素三：8月份国内玉米需求有望底部抬升，饲料需求仍值得期待。目前国内玉米市场购销清淡，但我们对于8月份国内玉米市场需求复苏仍有信心。从深加工企业来看，随着前期检修结束，多地深加工企业开工率有望低位回升，尤其是对于常年采购玉米的关内深加工企业而言，但对于关外深加工企业而言，预计8月底多数企业将结束玉米收购，其实目前其收购量已十分有限。可以预见的是，由于7月份以来国内仔猪补栏热情较高，8月份开始肉鸡季节性补栏陆续展开，我们对于8月份国内饲料销量维持乐观评估，预计环比增幅可达到5%-10%，且下半年饲料销量形势好于上半年。鉴于饲料需求

的复苏，后期优质玉米将表现出较强的抗跌性。

#### 后市预测

目前，国内玉米市场延续稳中偏弱走势，预计后期国内玉米市场难有上佳表现，但短期下行空间因前期收购成本有所支撑，此阶段建议饲料企业按需补充优质玉米库存，对于普通玉米则以维持正常库存为宜。下阶段需关注国储玉米出库进展以及定价情况，当然，对于普通玉米而言秋粮上市前已难有尚佳表现，优质玉米则因需求细分以及比例有限的关系值得关注。此外，美盘玉米因新季单产上调导致盘面强劲反弹，但并不意味着目前美玉米生长前景恶化，长期丰产压力依旧。(大海)

### 市场分析：大豆类油脂止跌反弹 干燥炒作或持续

亚特兰大联储行长丹尼斯-洛克哈特(Dennis Lockhart)周二称，美国经济数据的不均匀表现令美联储难以在该行将从何时开始缩减“量化宽松”规模的问题上提供足够的透明度。在定于9月份召开的下一次货币政策制定会议上，没有足够的经济数据能让该行承诺“将逐步取消资产购买计划”，也无法令该行提供缩减“量化宽松”计划规模的准确时间。

农业气象学家周二称，8月干燥天气或将损害大豆、玉米、小麦单产。

USDA表示，截止到上周，美豆优良率为64%，但结荚率为58%，低于五年均值68%。

据船运调查机构ITS发布的最新数据显示，马来西亚今年八月份前十天棕榈油出口量为417,414吨，比上月同期增长了18%。今年八月份前十天马来西亚对中国出口了123,630吨棕榈油，相比之下，上月同期为78,794吨。

美国农业部周一公布的8月供需报告显示，2013/14年度美国大豆年末库存预估为2.2亿蒲式耳。7月预估为2.95亿蒲式耳。2012/13年度美国大豆年末库存预估为1.25亿蒲式耳。库存下调的主要原因在于种植面积下调0.5万英亩，单产从44.5下调至42.6，农场平均价上调0.6美元/蒲式耳，相当于美豆60个点。美豆炒作再度开始。

隔夜美豆继续上扬，资金再度合力推动内外盘豆类，11月合约收至1227.6，上涨0.20%，因USDA大幅下调产量及套利交易的影响。

受USDA报告提振，豆类油脂止跌反弹，后续如8月干燥预期炒作继续，则豆类油脂或将继续震荡上行，如后续炒作再度出现反复，内外盘豆类油脂下跌空间已经有限，则市场或将寄希望于9月早霜风险及船运问题。前期多单持有。(来源：国贸期货)

## • 价格信息 •

### 国内稻米现货价格

单位：元/吨

地区	等级	价格类型	涨跌	2013-8-13	2013-8-12	2013-8-9	2013-8-8	2013-8-7
<b>早籼稻收购及出库价</b>		01/						
湖南长沙	中 等	收购价	-	2,640	2,640	2,640	2,640	2,640
江西九江	中 等	收购价	-	2,640	2,640	2,640	2,640	2,640
<b>中晚籼稻收购及出库价</b>		02/						
湖南长沙	中 等	出库价	-	2,500	2,500	2,500	2,500	2,500
江西九江	中 等	出库价	-	2,560	2,560	2,560	2,560	2,560
<b>粳稻收购及出库价</b>		03/						
龙江佳木斯	中 等	出库价	-	2,960	2,960	2,960	2,960	2,960
龙江哈尔滨	中 等	出库价	-	3,100	3,100	3,100	3,100	3,100
江苏南京	中 等	出库价	-	2,880	2,880	2,880	2,880	2,880
江苏苏州	中 等	出库价	-	2,860	2,860	2,860	2,860	2,860
安徽合肥	中 等	出库价	-	2,820	2,820	2,820	2,820	2,820
安徽巢湖	中 等	出库价	-	2,780	2,780	2,780	2,780	2,780
吉林长春	中 等	出库价	-	3,200	3,200	3,200	3,200	3,200
辽宁盘锦	中 等	出库价	-	3,220	3,220	3,220	3,220	3,220
<b>早籼米批发及出厂价</b>		04/						
江西九江	中 等	出厂价	-	3,680	3,680	3,680	3,680	3,680
湖南长沙	中 等	出厂价	-	3,720	3,720	3,720	3,720	3,720
<b>晚籼米批发及出厂价</b>		05/						
湖南长沙	标 一	出厂价	-	3,780	3,780	3,780	3,780	3,780
江西九江	标 一	出厂价	-	3,740	3,740	3,740	3,740	3,740
<b>粳米批发及出厂价</b>		06/						
龙江佳木斯	普通粳米	出厂价	-	4,090	4,090	4,090	4,090	4,050
龙江哈尔滨	普通粳米	出厂价	-	4,320	4,320	4,320	4,320	4,300
吉林长春	普通粳米	出厂价	-	4,410	4,410	4,410	4,410	4,400
江苏南京	普通粳米	出厂价	-	4,020	4,020	4,020	4,020	4,020
江苏扬州	优质粳米	出厂价	-	4,180	4,180	4,180	4,180	4,180
江苏苏州	普通粳米	出厂价	-	4,000	4,000	4,000	4,000	4,000
安徽合肥	普通粳米	出厂价	-	4,000	4,000	4,000	4,000	4,000
北 京	普通粳米	批发价	-	4,760	4,760	4,760	4,760	4,760
上 海	优质江苏	批发价	-	4,510	4,510	4,510	4,510	4,510
<b>进口大米报价</b>		07/						
泰 国	5%破碎率	FOB	-	512	512	512	520	520
越 南	5%破碎率	FOB	-	405	405	405	405	405
巴基斯坦	5%破碎率	FOB	-	425	425	425	425	425
美国美湾	4-5%破碎	FOB	-	630	630	630	630	630

## 国内小麦现货价格

单位:元/吨

地区	价格形式	涨跌	2013-8-13	2013-8-12	2013-8-9	2013-8-8	2013-8-7
<b>普通小麦价格</b>							
北京地区	进厂价格	-	2,540	2,540	2,540	2,540	2,540
河北石家庄	出库价格	-	2,560	2,560	2,560	2,560	2,560
河北衡水	出库价格	-	2,550	2,550	2,550	2,550	2,550
河北邯郸	出库价格	-	2,550	2,550	2,550	2,550	2,550
山西太原	出库价格	-	2,440	2,440	2,440	2,440	2,440
山西运城	出库价格	-	2,440	2,440	2,440	2,440	2,440
山东德州	出库价格	-	2,560	2,560	2,560	2,560	2,560
山东济南	出库价格	-	2,540	2,540	2,540	2,540	2,540
山东潍坊	出库价格	-	2,560	2,560	2,560	2,560	2,560
山东菏泽	出库价格	-	2,520	2,520	2,520	2,520	2,520
河南安阳	出库价格	-	2,560	2,560	2,560	2,560	2,560
河南郑州	出库价格	-	2,500	2,500	2,500	2,500	2,500
河南漯河	出库价格	-	2,500	2,500	2,500	2,500	2,500
<b>普通小麦进厂价格</b>							
河北石家庄	进厂价格	-	2,540	2,540	2,540	2,540	2,540
河北衡水	进厂价格	-	2,560	2,560	2,560	2,560	2,560
河北邯郸	进厂价格	-	2,530	2,530	2,530	2,530	2,530
山东德州	进厂价格	-	2,530	2,530	2,530	2,530	2,530
山东济南	进厂价格	-	2,510	2,510	2,510	2,510	2,510
山东菏泽	进厂价格	-	2,520	2,520	2,520	2,520	2,520
河南新乡	进厂价格	-	2,540	2,540	2,540	2,540	2,540
河南郑州	进厂价格	-	2,500	2,500	2,500	2,500	2,500
河南周口	进厂价格	-	2,460	2,460	2,460	2,460	2,460
<b>藁优2018优质小麦</b>							
天津地区	进厂价格	-	2,720	2,720	2,720	2,720	2,720
河北石家庄	进厂价格	-	2,700	2,700	2,700	2,700	2,700
河北衡水	进厂价格	-	2,690	2,690	2,690	2,690	2,690
河南新乡	进厂价格	-	2,660	2,660	2,660	2,660	2,660
山东菏泽	进厂价格	-	2,660	2,660	2,660	2,660	2,660
<b>郑麦366优质小麦</b>							
天津地区	进厂价格	-	2,720	2,720	2,720	2,720	2,720
山东菏泽	进厂价格	-	2,720	2,720	2,720	2,720	2,720
河南郑州	进厂价格	-	2,700	2,700	2,700	2,700	2,700
河南新乡	进厂价格	-	2,700	2,700	2,700	2,700	2,700
河南濮阳	进厂价格	-	2,680	2,680	2,680	2,680	2,680
河南安阳	进厂价格	-	2,680	2,680	2,680	2,680	2,680
<b>济南17优质小麦</b>							
北京地区	进厂价格	-	2,720	2,720	2,720	2,720	2,720
山东菏泽	进厂价格	-	2,700	2,700	2,700	2,700	2,700
山东潍坊	进厂价格	-	2,700	2,700	2,700	2,700	2,700

## 国内玉米现货价格

单位:元/吨

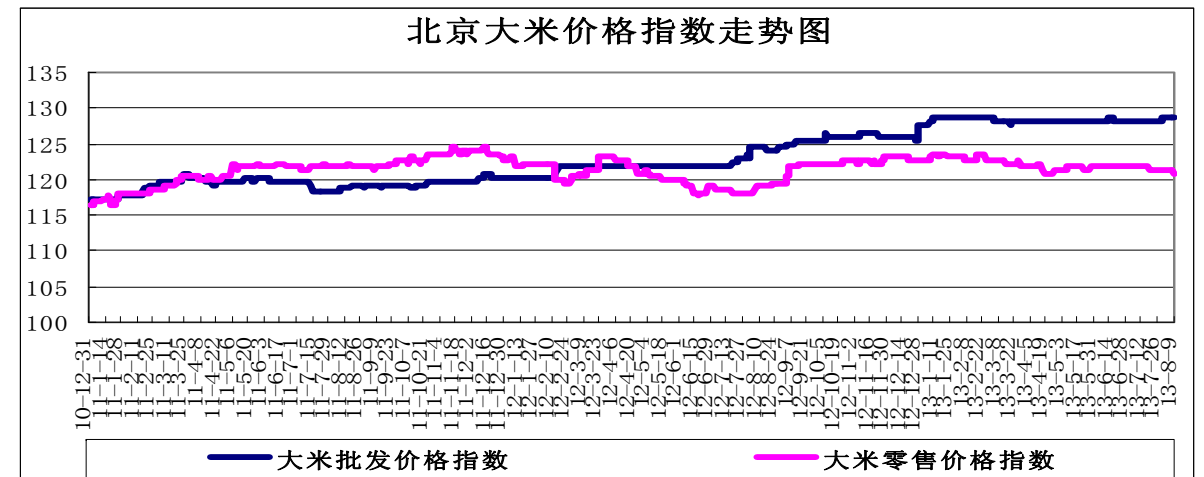
省份及地区	价格类型	涨跌	2013-8-13	2013-8-12	2013-8-9	2013-8-8	2013-8-7
2012年产玉米出库价格							
黑龙江佳木斯	出库价格	-	2,080	2,080	2,080	2,080	2,080
黑龙江哈尔滨	出库价格	-	2,170	2,170	2,170	2,170	2,170
黑齐齐哈尔	出库价格	-	2,110	2,110	2,110	2,110	2,110
吉林长春	出库价格	-	2,250	2,250	2,250	2,260	2,260
吉林松原	出库价格	-	2,250	2,250	2,250	2,260	2,260
吉林白城	出库价格	-	2,240	2,240	2,240	2,240	2,240
吉林吉林	出库价格	-	2,280	2,280	2,280	2,280	2,280
吉林四平	出库价格	-	2,280	2,280	2,280	2,280	2,280
内蒙通辽	出库价格	-	2,240	2,240	2,240	2,240	2,240
内蒙古赤峰	出库价格	-	2,240	2,240	2,240	2,240	2,240
辽宁铁岭	出库价格	-	2,270	2,270	2,270	2,270	2,270
辽宁沈阳	出库价格	-	2,270	2,270	2,270	2,270	2,270
辽宁鞍山	出库价格	-	2,260	2,260	2,260	2,260	2,260
辽宁大连	平仓价格	-	2,360	2,360	2,360	2,360	2,360
辽宁锦州	平仓价格	-10	2,360	2,370	2,370	2,370	2,370
辽宁营口	平仓价格	-	2,370	2,370	2,370	2,370	2,370
河北秦皇岛	平仓价格	-20	2,360	2,380	2,380	2,380	2,380
国标三等玉米进厂价格							
黑龙江绥化	进厂价格	-	2,100	2,100	2,100	2,100	2,100
吉林长春	进厂价格	-	2,240	2,240	2,260	2,260	2,260
吉林松原	进厂价格	-	2,220	2,220	2,240	2,240	2,240
吉林四平	进厂价格	-	2,260	2,260	2,260	2,260	2,260
内蒙通辽	进厂价格	-	2,220	2,220	2,220	2,220	2,230
辽宁铁岭	进厂价格	-	2,240	2,240	2,240	2,240	2,240
辽宁沈阳	进厂价格	-	2,250	2,250	2,250	2,250	2,250
河北秦皇岛	进厂价格	-20	2,270	2,290	2,290	2,290	2,290
河北石家庄	进厂价格	-20	2,250	2,270	2,270	2,270	2,270
河北邯郸	进厂价格	-10	2,260	2,270	2,270	2,270	2,270
山西忻州	进厂价格	-	2,230	2,230	2,230	2,230	2,230
山西运城	进厂价格	-	2,260	2,260	2,260	2,260	2,260
山东青岛	进厂价格	-10	2,410	2,420	2,420	2,420	2,420
山东潍坊	进厂价格	-20	2,400	2,420	2,450	2,450	2,450
山东德州	进厂价格	-	2,350	2,350	2,350	2,350	2,350
山东济南	进厂价格	-	2,400	2,400	2,400	2,400	2,400
山东济宁	进厂价格	-	2,400	2,400	2,400	2,400	2,400
山东菏泽	进厂价格	-20	2,380	2,400	2,400	2,400	2,400
山东枣庄	进厂价格	-	2,400	2,400	2,400	2,410	2,410
河南安阳	进厂价格	-10	2,320	2,330	2,350	2,350	2,350
河南郑州	进厂价格	-	2,360	2,360	2,360	2,360	2,360
河南商丘	进厂价格	-	2,320	2,320	2,320	2,320	2,320
河南周口	进厂价格	-10	2,360	2,370	2,370	2,370	2,370
河南驻马店	进厂价格	-10	2,360	2,370	2,370	2,370	2,370
江苏徐州	进厂价格	-	2,360	2,360	2,360	2,360	2,360
江苏连云港	进厂价格	-	2,420	2,420	2,420	2,420	2,420
安徽蚌埠	进厂价格	-20	2,300	2,320	2,340	2,340	2,340
陕西渭南	站台价格	-	2,300	2,300	2,300	2,300	2,300
京津地区	进厂价格	-20	2,340	2,360	2,380	2,380	2,380

国内豆油现货价格

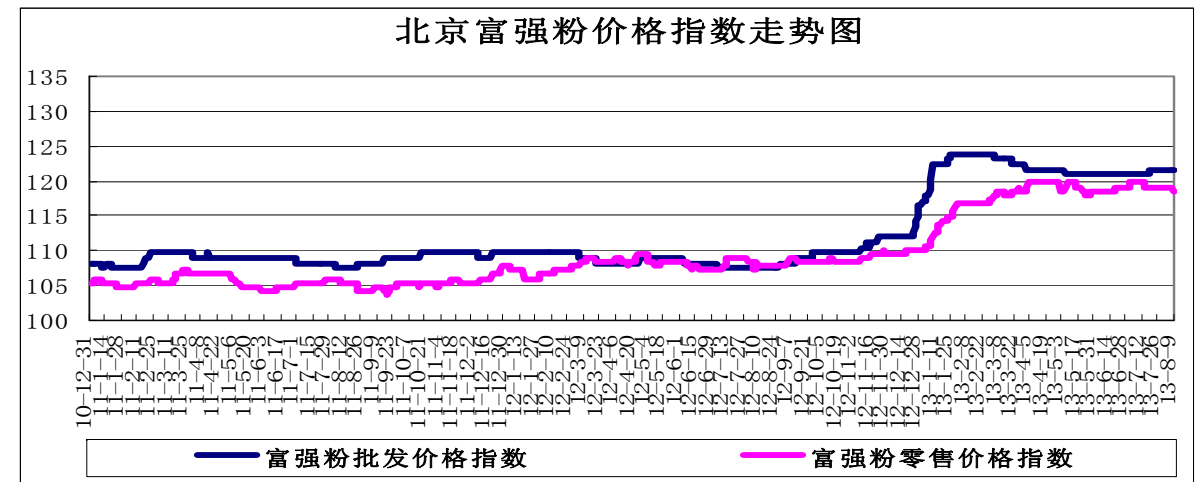
单位：元/吨

省份及地区	价格类型	价格类型	涨跌	2013-8-13	2013-8-12	2013-8-9	2013-8-8
<b>进口豆油</b>			01/				
天津天津港	交货价格	交货价格	100	6,950	6,850	6,850	6,800
山东青岛港	交货价格	交货价格	100	6,900	6,800	6,800	6,750
江苏张家港	交货价格	交货价格	100	6,950	6,850	6,850	6,800
上海上海港	交货价格	交货价格	100	7,000	6,900	6,900	6,850
浙江宁波港	交货价格	交货价格	100	7,050	6,950	6,950	6,900
广东黄埔港	交货价格	交货价格	100	6,800	6,700	6,700	6,650
<b>国标四级豆油</b>			02/				
黑龙江佳木斯	出厂价格	出厂价格	50	7,200	7,150	7,150	7,150
黑龙江齐齐哈尔	出厂价格	出厂价格	50	7,250	7,200	7,200	7,200
黑龙江哈尔滨	出厂价格	出厂价格	50	7,300	7,250	7,250	7,250
吉林长春	出厂价格	出厂价格	50	7,300	7,250	7,250	7,250
辽宁大连	出厂价格	出厂价格	50	7,050	7,000	7,000	6,950
河北秦皇岛	出厂价格	出厂价格	100	7,050	6,950	7,000	7,000
京津地区	出厂价格	出厂价格	100	6,950	6,850	6,850	6,800
河北霸州	出厂价格	出厂价格	100	7,000	6,900	6,900	6,850
山东博兴	出厂价格	出厂价格	100	6,850	6,750	6,800	6,750
山东日照	出厂价格	出厂价格	100	6,800	6,700	6,750	6,700
河南周口	出厂价格	出厂价格	150	7,050	6,900	6,950	6,900
江苏张家港	出厂价格	出厂价格	150	6,900	6,750	6,800	6,750
浙江宁波	出厂价格	出厂价格	100	7,100	7,000	7,000	6,950
广东东莞	出厂价格	出厂价格	150	6,850	6,700	6,750	6,700
广东湛江	出厂价格	出厂价格	150	6,800	6,650	6,700	6,650
广西防城	出厂价格	出厂价格	150	6,800	6,650	6,700	6,650
陕西西安	出厂价格	出厂价格	150	7,050	6,900	6,900	6,900
<b>散装一级豆油</b>			03/				
黑龙江哈尔滨	出厂价格	出厂价格	50	7,400	7,350	7,350	7,350
吉林长春	出厂价格	出厂价格	50	7,400	7,350	7,350	7,350
辽宁大连	出厂价格	出厂价格	50	7,200	7,150	7,150	7,100
河北秦皇岛	出厂价格	出厂价格	100	7,200	7,100	7,150	7,150
京津地区	出厂价格	出厂价格	100	7,100	7,000	7,000	6,950
河北霸州	出厂价格	出厂价格	100	7,150	7,050	7,050	7,000
山东博兴	出厂价格	出厂价格	100	7,000	6,900	6,950	6,900
山东日照	出厂价格	出厂价格	100	6,950	6,850	6,900	6,850
河南周口	出厂价格	出厂价格	150	7,200	7,050	7,100	7,050
江苏张家港	出厂价格	出厂价格	150	7,050	6,900	6,950	6,900
浙江宁波	出厂价格	出厂价格	100	7,250	7,150	7,150	7,100
广东湛江	出厂价格	出厂价格	150	6,950	6,800	6,850	6,800
广西防城	出厂价格	出厂价格	150	6,950	6,800	6,850	6,800

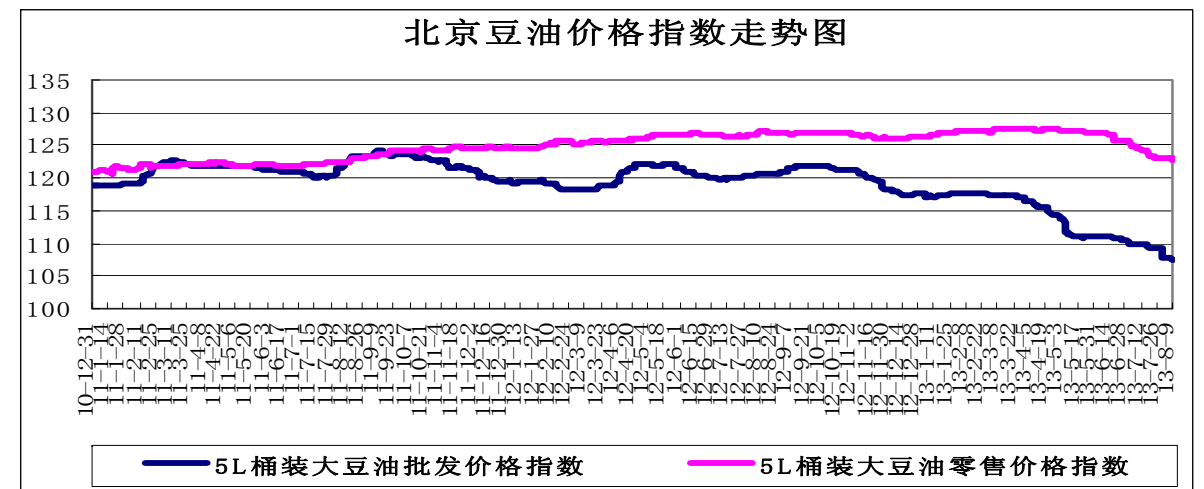
北京市场粮油价格指数图（截至2013年8月9日）



(注：指数以2010年1月4日为100计算)



(注：指数以2010年1月4日为100计算)



(注：指数以2010年1月4日为100计算)