

www.bjgrain.cn

北京国家粮食交易中心

信息部: 63569770  
交易部: 63564598  
财务部: 63565040  
工程部: 63565375

地址: 北京市西城区广安门南街60号荣宁园5号楼  
邮编: 100054  
传真: 63569003



北京国家粮食交易中心



www.bjgrain.cn

www.bjgrain.cn



www.bjgrain.cn

北京国家粮食交易中心



China and Foreign Countries  
Grain and Oil Information



中外粮  
油信息



北京市粮食局信息中心  
北京国家粮食交易中心

奉献绿色鲜品 关爱生命健康



北大荒米鲜天下

黑龙江省北大荒米业有限公司是按照推进农业产业化经营战略组建的国有控股企业，为黑龙江北大荒农业股份有限公司（股票代码：600598）全资子公司。公司注册资本5.1亿元人民币，拥有国际领先的制米生产线60余条，集聚300多万吨稻谷产业加工规模，延伸了“大米、米糠、稻壳”产业链条，公司生产的“北大荒”系列大米成为绿色食品、有机食品、中国名牌产品，“北大荒”商标也成为中国驰名商标。

公司充分依托基地、规模、品牌三大优势，通过实施“产业化经营、专业化发展、集团化运作、国际化牵动”战略，建立了全国性的营销网络及顺畅安全、均衡供货的物流通道，产品远销到世界40多个国家和地区。目前，公司产品市场占有率、出口量、品牌知名度均居行业前列，成为国内最具有规模的专业稻米加工制造商。

公司地址：黑龙江省哈尔滨市南岗区长江路207号

全国销售电话：400 0086 999

网址：<http://www.china-bdh.com>

北京北大荒米业有限公司

电话：010-61726144

北大荒®  
BEIDAHUANG

中国驰名商标



黑龙江省北大荒米业有限公司  
HEILONGJIANG BEIDAHUANG RICE INDUSTRY CO.,LTD.



古船

古船相伴 健康永远

中国名牌产品  
中国驰名商标



北京古船食品有限公司

北京市西城区广安门内大街316号

邮编 Zip: 100053

电话 Tel: 010-88215656

<http://www.guchuan.com.cn>



为健康的每一天



# 中外粮油信息

北京市粮油市场零售价格表

2013年8月21日

单位：元/斤、元/5升

品种	零售价格			
	最高价	最低价	平均价格	比上期%
标一粳米	3.50	1.88	2.67	0.00%
富强粉	2.48	1.49	1.98	0.00%
5升装大豆色拉油	66.26	48.36	57.04	0.00%
5升装调和油	76.80	64.80	70.27	0.00%
5升装花生油	159.90	131.80	146.23	0.00%

北京粮油市场批发价格表

2013年8月21日

单位：元/斤、元/5升

批发市场	标一粳米	富强粉	20升装豆油	5升装豆油	5升装调和油	5升装花生油
北京大洋路农副产品批发市场	2.30	1.60	173.00	48.56	61.60	136.00
盛华宏林粮油批发市场	2.39	1.58	147.00	43.06	58.40	126.38
东苇路坤江综合市场	2.50	1.68	-	47.00	-	145.50
锦绣大地玉泉路粮油批发市场	2.36	1.59	140.00	41.17	59.00	120.58
农产品中央粮油批发市场	2.36	1.63	-	46.82	64.80	133.52
新发地农产品批发市场	2.41	1.58	146.50	45.44	61.00	130.00
怀柔下元农副产品批发市场	2.60	1.60	185.00	55.61	64.70	128.10
南华批发市场	2.64	1.62	185.00	54.56	65.70	137.95
双峪农副产品批发市场	2.50	1.80	-	48.71	-	-
密云华远市场	2.46	1.64	180.00	54.00	65.00	140.00
平谷批发市场	2.40	1.62	-	49.26	65.00	150.00
顺义石门农副产品批发市场	2.47	1.63	160.00	44.30	61.20	131.28
八里桥粮食批发市场	2.61	1.59	-	41.40	58.26	123.09
城北回龙观商品交易市场	2.40	1.58	152.00	42.05	59.60	131.00
昌平水屯农副产品批发市场	2.45	1.60	153.00	44.25	58.60	132.00
日上批发市场	2.54	1.69	-	45.83	61.25	140.00
<b>全市本期平均价</b>	<b>2.46</b>	<b>1.63</b>	<b>162.15</b>	<b>47.00</b>	<b>61.72</b>	<b>133.69</b>
上期平均价	2.47	1.63	162.65	47.11	61.72	134.56
比上期%	-0.40%	0.00%	-0.31%	-0.23%	0.00%	-0.65%

## 目 录

### •本市专稿•

新麦市场略显低迷 12年小麦局部停拍.....	1
近期稻米略有上涨 东北降水依然偏多.....	3
USDA报告利多 豆类价格止跌反弹.....	5
市场需求不旺,玉米价格继续走弱.....	7

### •北京市场•

北京市成品粮油市场信息周报.....	10
--------------------	----

### •宏观经济•

原油期价近高远低 进口数量突破历史.....	11
------------------------	----

### •经济新闻•

习近平:经济建设是党的中心工作.....	14
----------------------	----

### •本周推荐•

供需格局转变 小麦有望再现阶段性强势.....	16
-------------------------	----

### •价格信息•

国内稻米现货价格.....	18
国内小麦现货价格.....	19
国内玉米现货价格.....	20
国内豆油现货价格.....	21
北京市场粮油价格指数图(截至2013年8月16日).....	22

周 刊  
2013年第29期  
8月12日出版  
准印证号码:  
(Z) 2665-981672

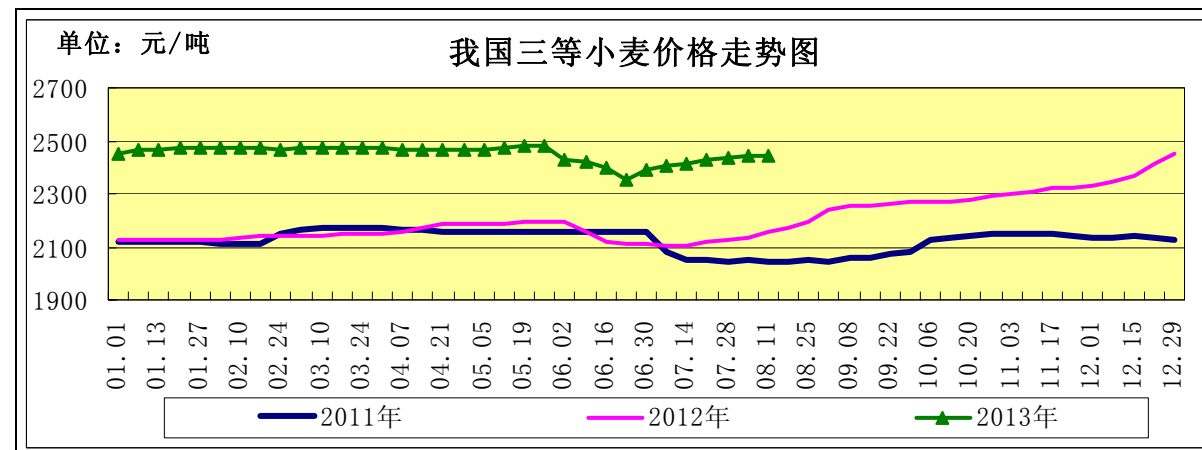
## · 本市专稿 ·

## 新麦市场略显低迷 12年小麦局部停拍

——八月份第三周小麦市场分析报告

**简要回顾：**本周新麦收购市场量减价稳，面粉副产品持续低迷；期货市场内外呈箱体运行，进口小麦预期近千万吨；临储小麦成交减少，12年小麦局部停拍。

## 一、小麦行情汇总



	8月5日	8月12日	8月19日	较上周
全国小麦价格	2441	2444	2453	0.37%
小麦价格指数	120.90	121.05	121.50	0.37%

(小麦价格指数以2010年初的2019元/吨为基期指数)

## 【新麦收购进度缓慢】

据统计，截至8月5日，河南、江苏等11个小麦主产区各类粮食企业累计收购新产小麦4452.6万吨，比上年同期减少317.7万吨。其中，豫鄂苏皖4个托市省份累计收购托市小麦800万吨左右（去年收购托市小麦2325万吨），相比之下，今年的市场化水平高于上年。

## 【新麦价格汇总】

本周，小麦市场购销双方心态理智，收购市场量减价稳。

截至8月19日，河北石家庄地区新麦入厂价2540元/吨，山东德州地区新麦入厂价2530元/吨，河南新乡地区新麦入厂价2540元/吨，均与上周持平。

## 【新产普优麦价差160-170元/吨】

本周优麦价格高位坚挺，新产普优麦价差达160-170元/吨。

截至8月19日，河北石家庄地区新产藁优2018优质小麦入厂价为2700元/吨；河南新乡地区新产郑麦366入厂价为2700元/吨；山东潍坊地区新产济南17三等入厂价为2700元/吨；北京地区新产济南17三等入厂价2720元/吨，均与上周持平。

## 二、面粉及副产品市场行情

受大中学校开学和天气逐渐转凉影响，近日制粉企业积极备货，开机率也略有上升，不过本周面粉销售尚未有明显起色，养殖业的不景气也使得各地次粉麸皮价格均有所下跌。

## 面粉及副产品价格对比表

单位：元/吨

		8月5日	8月12日	8月19日	较上周
面粉	河北石家庄	3060	3060	3060	0.00%
	山东济南	3000	3020	3040	0.66%
	河南郑州	3020	2940	2940	0.00%
次粉	河北石家庄	2120	2120	2100	-0.94%
	山东济南	2150	2150	2130	-0.93%
	河南郑州	2150	2150	2130	-0.93%
麸皮	河北石家庄	1720	1660	1620	-2.41%
	山东济南	1740	1700	1640	-3.53%
	河南郑州	1800	1780	1760	-1.12%

## 三、小麦交易情况汇总

本周临储小麦计划量500.82万吨，较上周的499.92万吨增加0.18%；成交量22.68万吨，较上周的28.43万吨减少20.23%；成交率4.53%，较上周的5.69%减少1.16个百分点。

目前江苏、河北的临储小麦已经全部卖完，已经停止了两三周。

## 四、小麦期货市场情况

**美国芝加哥期货交易所：**本周美麦期指弱势调整。截至8月16日，美麦期指643.4美分/蒲式耳，较上周的645美分/蒲式耳下跌0.25%。

供应压力仍然是美麦期货市场的主导因素。美国农业部8月发布的供需报告中，上调了产量、需求量以及期末库存，供应宽松的格局将继续一直期货价格。另外中国进口量也从上个月的850万吨增加至950万吨。

**中国郑州商品交易所：**本周强麦期货高位震荡调整，截至8月19日，郑麦期指2727元/吨，较上周的2733元/吨下跌0.22%。

本周期货市场缺少炒题材，随着小麦现货市场价格基本平稳运行，期货行情也高位维稳，市场观望情绪增加。

## 五、本市富强粉市场购销清淡

本周富强粉市场仍处于消费淡季，低迷行情难改，批零价格保持平稳。

## 北京市富强粉市场价格对比表

单位：元/吨

	8月5日	8月11日	8月19日	较上周
全市批发价	3260	3260	3260	0.00%
全市零售价	3980	3960	3960	0.00%
古船出厂价	3320	3320	3320	0.00%
益海出厂价	3300	3300	3300	0.00%
今麦郎出厂价	3040	3040	3040	0.00%
五得利批发价	3200	3200	3200	0.00%

## 六、后期预测

小麦面粉市场即将迎来“金九银十”的消费旺季，市场购销将趋于活跃，受今年小麦市场化水平较高影响，麦价难有明显涨跌。

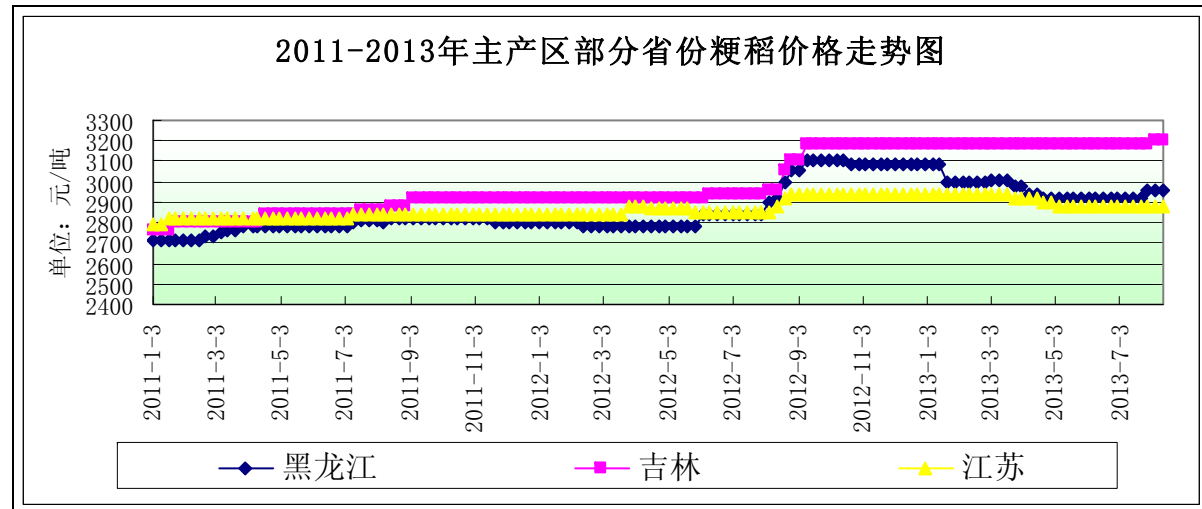
(北京市粮食局信息中心 魏婷)

## 近期稻米略有上涨 东北降水依然偏多

——八月第三周稻米市场分析报告

**简要回顾：**本周，国内主要稻米价格略有上涨，企业备货愿望有所提高；东北稻区降水依然偏多，可能影响水稻产量。

## 一、国内粳稻市场行情



单位：元/吨	8月12日	8月19日	较上周
黑龙江	2960	2980	0.68%
吉林	3200	3200	0%
江苏	2880	2900	0.69%

**东北地区：**本周，东北地区粳稻价格基本稳定，部分地区、部分质量较好的粳稻价格出现上涨，主要是本地加工企业逐步开始备货开工，其次是随着时间的推移保管费用也在增加。但与往年相比，价格上涨幅度明显偏低，其主要原因有两点：一是东北粳稻外销特别是南下数量明显降低，其原因除了2012年产南方粳稻质量提高、水分低于东北粳稻从而产生替代效应外，进口大米冲击也是一个不可忽视的因素。2013年4-7月，黑龙江外销大米数量为67.93万吨，上年同期为104.02万吨，下跌34.70%，全省4-7月水稻外销为112.80万吨，同比下降5.90%；二是东北地区政策性稻谷库存仍然较高，市场供应能力较为充足。

中央气象台预报，8月下半月东北大部降水依然偏多，部分农田渍涝灾害将加重。8月下半月东北大部降水偏多，部分农田渍涝灾害将加重。预计8月16-31日，东北地区多降雨过程，累积雨量30~80毫米，其中黑龙江南部、吉林中东部、辽宁东部和北部的部分地区有120~180毫米；上述大部地区降雨量较常年同期偏多3~5成、局地偏多1倍左右。其中16日至17日，辽宁、吉林、黑龙江东部等地有大到暴雨、局地大暴雨（100~160毫米），部分农田可能发生湿渍害和农田内涝。8月底前，东北大部平均气温接近常年同期，其中内蒙古东北部、黑龙江北部、吉林西部等地部分地区偏低1~2℃，对处于产量形成关键期的春玉米、一季稻、大豆不利。同时，雨水多、适温高湿的气象条件可能导致水稻稻瘟病、玉米粘虫和玉米螟发生发展。

截止到8月19日，黑龙江省佳木斯地区中等粳稻出库价为2980元/吨，较上周上涨20元/吨；哈尔滨地区中等粳稻出库价为3100元/吨，较上周持平；吉林长春地区中

等粳稻出库价为3200元/吨，较上周持平；辽宁盘锦地区中等粳稻出库价为3220元/吨，较上周持平。

**南方地区：**本周，南方地区粳稻价格略有上涨。随着市场流通粮源的消耗以及企业备货积极性的提高，粳稻需求开始回暖，价格也随之上涨。

截止到8月19日，江苏南京地区中等粳稻出库价为2900元/吨，较上周上涨20元/吨；苏州地区中等粳稻出库价为2880元/吨，较上周上涨20元/吨；安徽合肥地区中等粳稻出库价为2860元/吨，较上周上涨40元/吨。

## 二、国内籼稻市场行情

本周，国内新季早籼稻收购持续，价格逐步接近最低收购价，并稳定于其附近运行。

需要注意的是，由于早稻政策性收购价格相对较高，农户送粮积极，截止到7月底8个主产区各类粮食企业累计收购新季早稻302.8万吨，同比增加近4成，这导致部分地区仓容紧张情况已经开始出现。

## 主产区籼稻价格行情表

单位：元/吨

单位：元/吨	品种	8月12日	8月19日	较上周
安徽	早籼稻	2640	2640	0%
	中晚籼稻	2530	2530	0%
江西	早籼稻	2640	2640	0%
	中晚籼稻	2560	2560	0%

## 三、国内粳米市场行情

## 产销区粳米价格行情表

单位：元/吨

地点	价格类型	8月12日	8月19日	较上周
黑龙江	出厂价	4090	4100	0.24%
吉林	出厂价	4410	4410	0%
安徽	出厂价	4000	4000	0%
江苏	出厂价	4020	4020	0%
北京	批发价	4940	4940	0%
	零售价	5340	5340	0%

## 1、产区粳米生产情况

本周，国内粳米出厂价格略有上扬。随着库存的消耗，东北地区优质粳稻数量不断减少，加之近期企业又开始为开学备货，需求有所增加，进货成本略有提高，大米出厂价相应上涨。南方地区原粮粳稻数量下降明显，大米出厂价相应上扬。

截止到8月19日，黑龙江省佳木斯地区普通粳米出厂价为4100元/吨，较上周上涨10元/吨；哈尔滨地区普通粳米出厂价为4340元/吨，较上周上涨20元/吨；吉林长春地区普通粳米出厂价为4410元/吨，较上周持平；江苏南京地区普通粳米出厂价为4020元/吨，较上周持平；安徽合肥地区普通粳米出厂价为4000元/吨，较上周持平。

## 2、北京市场大米销售情况

本周，北京市大米批发、零售全市平均价保持平稳。批发市场商户反映，由于东北大米销量持续偏低，加之前期正值粮油消费淡季，加工企业提价愿望非常强烈，将以大中小学开学销量增加为契机，顺势提高大米出厂价，届时批发价格也有可能上涨。但从

目前供应大环境来看，价格上涨幅度可能有限。

截止到8月19日，锦绣大地玉泉路粮油批发市场大米批发平均价为4720元/吨，盛华宏林粮油批发市场大米批发平均价为4780元/吨，城北回龙观商品交易市场大米批发平均价为4800元/吨，均较上周持平。

#### 四、后期预测

国内稻米市场处于消费淡季，但大中医院开学将形成一波需求，目前各地稻米价格有回暖趋势，但在总供应相对充裕的影响下，价格上涨幅度有限，特别是南方地区。

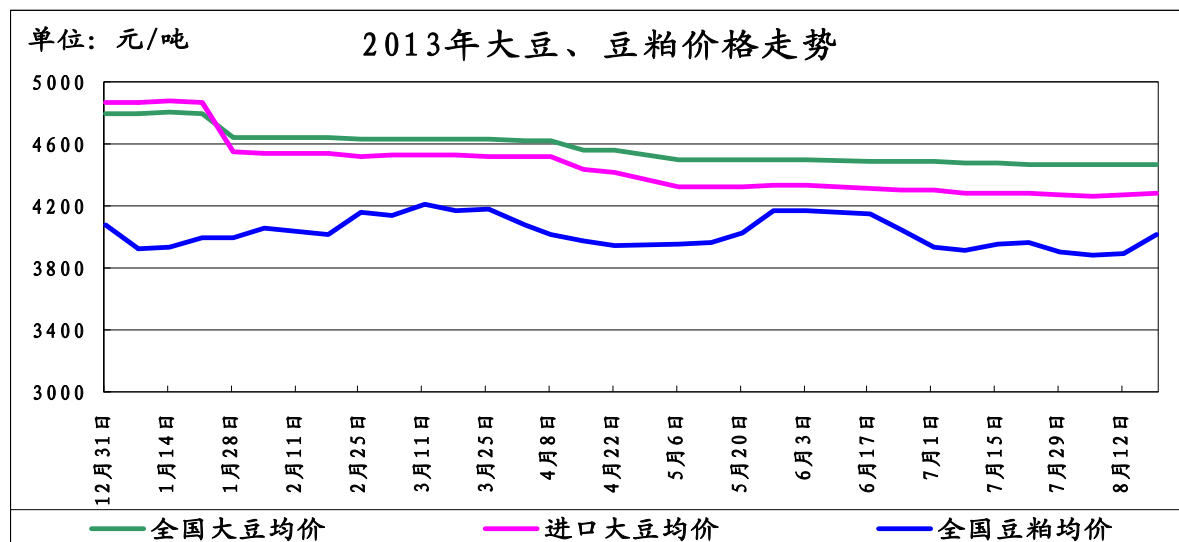
(北京国家粮食交易中心 程汲)

## USDA 报告利多 豆类价格止跌反弹

——八月份第三周油脂、油料市场分析报告

**简要回顾：**本周在受USDA报告利多的影响，CBOT豆类期价全面回调。我国豆类市场虽交易仍不理想，但在国际市场拉动下，价格出现上涨。

### 一、大豆、豆粕市场行情：



截止8月19日，全国大豆平均价格为4469元/吨，较上周的4465元/吨上涨4元/吨，涨幅为0.08%。

### 1、国产大豆市场行情：

#### 东北产区大豆收购价格表

单位：元/吨	8月12日	8月19日	较上周
哈尔滨	4400	4400	0%
佳木斯	4350	4350	0%

本周我国东北产区大豆价格保持平稳。

近期东北大部分地区遭受持续性降水，部分产区遭遇洪涝灾害，令市场十分担心今年大豆收成。

经国家有关部门批准，定于8月15日在安徽粮食批发交易市场及其联网市场举行的国家临时存储东北大豆竞价销售交易会顺利结束。本次交易会计划销售大豆501652吨，实际成交198976吨，成交率39.66%，成交均价3909元/吨。

分省成交情况如下：

内蒙古：计划销售大豆171643吨，实际成交50077吨，成交率29.18%，其中：2009年大豆计划销售6574吨，实际成交420吨，成交率6.39%，最高成交价3930元/吨，最低成交价3850元/吨，成交均价3851元/吨；2010年大豆计划销售165069吨，实际成交49657吨，成交率30.08%，最高成交价3980元/吨，最低成交价3900元/吨，成交均价3925元/吨。

吉林：计划销售2009年大豆12091吨，实际成交6464吨，成交率53.46%，成交价3850元/吨。

黑龙江：计划销售大豆317918吨，实际成交142435吨，成交率44.80%，其中：2009年大豆计划销售165951吨，实际成交50481吨，成交率30.42%，最高成交价4000元/吨，最低成交价3810元/吨，成交均价3871元/吨；2010年大豆计划销售151967吨，实际成交91954吨，成交率60.51%，最高成交价4050元/吨，最低成交价3820元/吨，成交均价3925元/吨。

### 2、进口大豆市场行情：

本周我国进口大豆价格保持平稳，截止8月19日，进口大豆均价为4278元/吨，较上周的4267元/吨，上涨11元/吨，涨幅为0.25%。

8月16日，CBOT大豆市场收盘下跌，在经历了周初的大幅攀升后，临近周末多头获利平仓抛售。截止收盘，9月合约下跌5美分，报收1283.25美分/蒲式耳，11月合约下跌6.25美分，报收1259.25美分/蒲式耳，1月合约下跌6.50美分，报收1261.75美分/蒲式耳。

8月13日，隔夜公布的美国USDA8月供需报告，将美国2013/14年度大豆产量从上月的34.20亿蒲式耳下调至32.55亿蒲式耳，低于市场预期均值33.38亿蒲式耳。同时，USDA将2013/14年度美国大豆结转库存下调至2.2亿蒲式耳，低于7月预估的2.95亿蒲式耳，也低于市场预期均值2.63亿蒲式耳。

截止到2013年8月16日，我国港口上月结转库存为598万吨左右，当日港口库存为633万吨左右，目前已到港260万吨，本月预计到港量将达到590万吨。

(数据来源汇易网)

### 进口大豆在部分港口的分销价格行情走势

单位：元/吨	8月12日	8月19日	较上周
大连港口	4300	4300	0%
天津港口	4300	4300	0%
青岛港口	4100	4170	1.70%
张家港港口	4300	4300	0%
宁波港口	4300	4300	0%
广州港口	4300	4300	0%

### 3、豆粕市场行情：

本周我国豆粕价格持开始走强，截止8月19日，全国豆粕平均价格为4020元/吨，较上周的3888元/吨，上涨132元/吨，涨幅为3.39%。

8月是每年农产品天气炒作的最高峰，近期天气干旱炒作将卷土重来再次带领豆粕

市场做出“牛市”行情。根据NOAA（美国国家海洋和大气管理局）报告，8月底美国天气转为干旱，气温开始升高，对处于开花结荚期的美豆的生长造成不利影响，本次公布的作物生长状况报告中预计下调大豆生长优良率，对于国内外豆类市场来说又是一次利多的影响。美豆外盘短期内将继续维持强势，豆粕市场受此提振继续走强。

## 二、豆油市场行情：

单位：元/吨	8月12日	8月19日	较上周
全国一级豆油平均价	7012	7175	2.32%
全国四级豆油平均价	6864	7039	2.54%

### 1、天津四级豆油价格对比表

单位：元/吨	8月12日	8月19日	较上周
天津四级豆油价格	6850	7050	2.91%

### 2、进口毛豆油情况

单位：元/吨	8月12日	8月19日	较上周
巴西	7044	7375	4.69%
阿根廷	7129	7310	2.53%

本周我国豆油价格受国际市场提振，价格有所走高。目前国内豆油基本面相对平淡，价格上涨必须仰仗美豆走势。

USDA最新月度报告以及出口数据积极为外盘上涨输入强劲动力，美豆周度涨幅近6.6%，国内连盘跟随上涨2.9%，豆油现货涨幅最高达3.5%，棕榈油受豆油上涨提振以及出口数据积极也出现大幅上涨，24度现货涨幅达3.2%，马盘涨幅4%。但从国内油脂交易看略显火力不足总体来看，粕强油弱局面仍未改，但对于低迷不振已久的油脂来讲，过去的一周无疑是迎来了一场春风。

### 三、后期预测：

大豆：预计我国国产大豆价格多以平稳为主。

豆粕：预计豆粕价格表现相对坚挺。

豆油：“双节”备货周期即将来临，离中秋、国庆只剩下1个多月，由于市场具有“金九银十”的惯性思维，对今年的备货行情也有期待。在豆油价格探底回暖之际，下游成交出现了罕有的放量，据了解，虽然市场交易量仍不十分理想，但最近油厂日均走货量也已达1.5万吨左右，多则高达3万吨以上，说明市场信心已有所恢复，节前备货提振豆油市场指日可待。因此预计我国豆油价格近期将较为坚挺。

（北京国家粮食交易中心 张书瑜）

## 市场需求不旺，玉米价格继续走弱

——八月第三周玉米市场分析报告

### 简要回顾：

本周，玉米全国平均价格小幅下跌。东北主产区玉米价格弱势运行，贸易商虽出库意愿增加，但因市场需求不旺，粮源外销困难，南方内陆地区玉米陆续上市，饲料企业采购产区玉米积极性继续下降，东北粮源外销面临难题。华北市场充裕，而下游企业消费难以好转，需求疲软态势不改，短期深加工企业玉米收购价格仍以震荡下行为主。

## 一、玉米全国平均价格

截止到8月12日，玉米全国平均价格为2439元/吨，较上周的2448元/吨，下跌9元，跌幅为0.37%。

### 东北地区玉米价格：

长春地区玉米入厂价格为2300元/吨，哈尔滨地区玉米入厂价格为2240元/吨，沈阳地区玉米入厂价格为2370元/吨，均与上周相比持平。

### 华北地区玉米价格：

石家庄饲料厂家玉米进厂价格为2360元/吨，较上周的2370元/吨，下跌10元，跌幅为0.42%；青岛玉米饲料厂家收购价格为2440元/吨，与上周相比持平；郑州玉米进厂价格为2350元/吨，较上周的2360元，下跌10元，跌幅为0.42%。

### 港口地区玉米价格：

大连港口地区玉米价格为2360元/吨，较上周的2390元/吨，下跌30元，跌幅为1.26%；蛇口港玉米报价为2460元/吨，较上周的2480元/吨，下跌20元，跌幅为0.81%。

### 北京地区玉米价格：

北京地区目前重点饲料厂家收购价格为2360-2370元/吨，目前以执行前期合同为主，市场采购意愿不强。

（以上价格均为国产二等玉米价格）

### 深加工企业收购价格

企业名称	8月12日	8月19日	涨/跌幅
长春大成	2290	2270	0.87%
松原赛力事达	2220	2220	0
公主岭黄龙	2220	2220	0
榆树中粮	2170	2170	0
公主岭中粮生化	2240	2240	0
黑龙江华润	2080	2080	0
黑龙江青冈龙凤	2150	2150	0
山东西王淀粉	2360	2360	0
河北宁晋建民	2180	2180	0

本周东北地区酒精企业开工率上升，各地停产检修企业也逐步恢复，受预期产能增加影响，DDGS报价稳中趋弱，实际成交有议价空间。酒精出货缓慢，市场短期仍将维持弱势平稳。国内酒精价格基本触底，整体降幅空间十分有限。酒精企业亏损已持续较长时间，但受益于本年度玉米价格偏低，企业成本压力减轻，DDGS、玉米毛油等副产品也贡献一定利润。但下游食用及工业消费行情惨淡使得盈利十分困难，饲料消费量同比偏低也对酒精行业产生负面影响，何时扭亏还需看下游消费形势变化。

## 二、国内外期货市场

### 大连商品交易所：

目前随着“十一”及中秋双节的临近，下游消费将为即将进入节日消费旺季进行准备，而当前养殖业已逐渐复苏，深加工业也将在未来2个月迎来需求的恢复，势必会提振未来期现货市场信心。

截止到8月19日，大连商品交易所玉米期货指数2340元/吨，较上周的2330元/吨，上涨10元/吨，涨幅为0.43%。

**CBOT 玉米期货交易所:**

芝加哥交易所(CBOT)玉米期货周一收涨,交易商称,受助于大豆市场涨势,美国中西部干旱天气可能导致大豆收成减少,推动大豆期价上扬。8月底美国天气转干,将可能开始导致玉米和大豆收成预期被下调。

截止到8月19日,CBOT玉米期指489.8美分/蒲式耳,较上周的469美分/蒲式耳,上涨20.8元/吨,涨幅为4.43%。

**三、 热点关注****1、 罕见暴雨袭击东北,影响玉米上市流通**

8月14-17日吉林省出现罕见的暴雨、大暴雨过程,此次降水首先雨量大,强降雨覆盖范围广。全省有90%县市出现区域性暴雨、大暴雨,主要分布在长春南部、四平、辽源、吉林南部、通化、白山、长白山保护区、延边西部,强降雨范围之广历史罕见。部分地方出现了山洪和地质灾害,局部出现了雷雨大风、冰雹、龙卷等灾害。

吉林地区玉米运输受到一定的限制,另外对玉米当前的保管受到一定的影响,加大玉米水分,后期玉米质量令人十分担忧。

**2、 仔猪价格同比涨近20% 头均盈利破100元**

8月份以来,饲料行业传统旺季的消费能力明显不及去年,河北、广东接连发现禽流感疫情给本就低迷的玉米市场以沉重打击。南方港口日均走货不足3万吨,且到货仍有压力,华北贸易出库积极,价格承压周度走弱。小麦市场相对平稳,豆粕受外盘带动价格小幅上涨。

本周全国猪料比价从上周的4.67:1上涨至4.74:1,连续第4周处于4.4:1的盈亏平衡线以上,同比上涨了7.78%,较上周上涨了1.59%。猪粮比价至6.35:1,连续第4周处于6:1的盈亏均衡线以上,较去年同期上涨13.54%。全国自繁自养出栏头均盈利水平突破100元大关,至81元,去年同期盈利水平至0元/头,刚好达到成本线。

本周全国养殖户拿到的玉米、配合料价格分别至2.42元/公斤和3.24元/公斤,同比分别-3.59%和1.57%。养殖户拿到的豆粕价格跌至4.19元/公斤,同比-3.46%。小麦麸价格至2.01元/公斤,同比涨幅7.49%。

在距离中秋节只剩近1个月之际,猪价依然坚挺。本周短短7天内,猪价先是小幅回落0.1元/公斤左右,接着又在周末小幅反弹。总体依然保持震荡之势。仔猪价格继续保持小幅上涨之势,由于去年同期仔猪价格持续下跌,已至26元/公斤左右。因此导致仔猪价格的同比涨幅逼近20%左右。仔猪价格若以现在的速度继续上涨,仔猪价格会在11月份前同比涨幅达到30%以上。

**四、 结论**

预计后期行情仍将承压运行。

(北京市粮食局信息中心 王婷婷)

**· 北京市场 ·****北京市成品粮油市场信息周报**

根据市粮食局信息中心监测结果显示,本周(2013.8.12-2013.8.16)我市粮油市场交易清淡,货源充足,大米、面粉、食用油价格基本平稳。

**北京市场粳米价格情况**

单位:元/斤	上周均价	本周均价	较上周
全市批发价	2.47	2.47	0.00%
全市零售价	2.67	2.67	0.00%
锦绣大地玉泉路	2.36	2.36	0.00%
盛华宏林	2.39	2.39	0.00%

**北京市场富强粉价格情况**

单位:元/斤	上周均价	本周均价	较上周
全市批发价	1.63	1.63	0.00%
全市零售价	1.99	1.98	-0.50%
锦绣大地玉泉路	1.59	1.59	0.00%
盛华宏林	1.58	1.58	0.00%

**北京市场 20L 桶装豆油价格情况**

单位:元/桶	上周均价	本周均价	较上周
全市批发价	162.93	162.65	-0.17%
锦绣大地玉泉路	141.20	140.00	-0.85%
盛华宏林	147.00	147.00	0.00%

**北京市场 5L 桶装一级豆油价格情况**

单位:元/桶	上周均价	本周均价	较上周
全市批发价	47.20	47.11	-0.19%
全市零售价	57.14	57.04	-0.18%
锦绣大地玉泉路	42.15	41.72	-1.02%
盛华宏林	43.28	43.06	-0.51%

**北京市场 5L 桶装食用调和油价格情况**

单位:元/桶	上周均价	本周均价	较上周
全市批发价	61.78	61.72	-0.10%
全市零售价	70.10	70.27	0.24%
锦绣大地玉泉路	59.30	59.00	-0.51%
盛华宏林	58.40	58.40	0.00%

北京市场 5L 桶装花生油价格情况

单位: 元/桶	上周均价	本周均价	较上周
全市批发价	134.70	134.50	-0.15%
全市零售价	146.64	146.23	-0.28%
锦绣大地玉泉路	125.48	125.48	0.00%
盛华宏林	126.38	126.38	0.00%

(北京国家粮食交易中心 王岭)

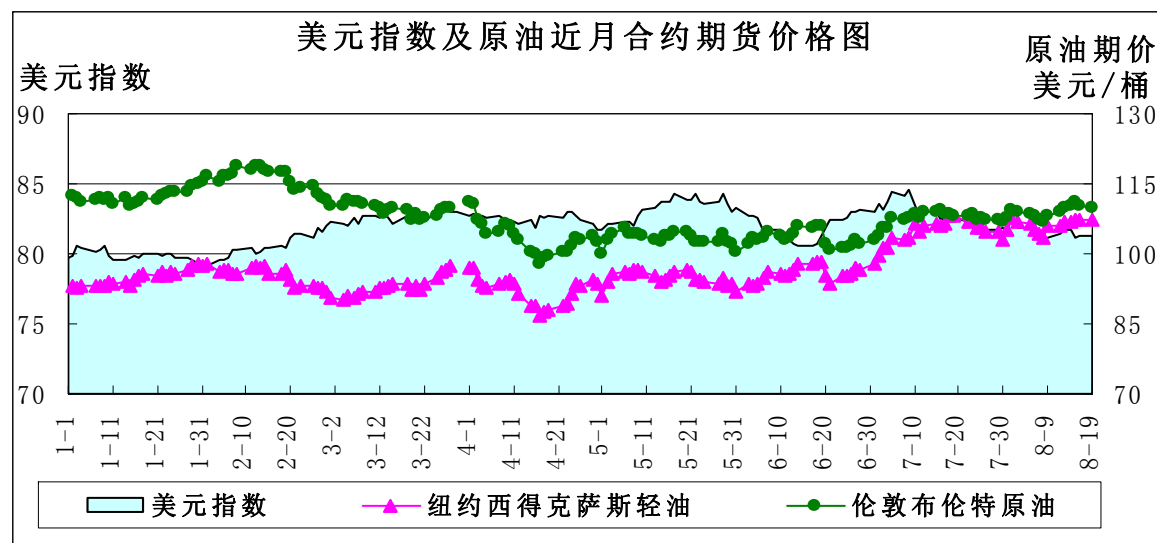
## · 宏观经济 ·

### 原油期价近高远低 进口数量突破历史

——8月第三周宏观经济分析报告

**简要回顾:** 美元指数近期在 81 点位震荡, 欧元区经济步出衰退, 欧元兑美元近一个月来持续上涨。中东局势紧张及美国库存下降使得油价有上涨势头, 不论是美盘原油还是布伦特原油, 期价均呈现近高远低逆基差排列态势。我国月度原油进口量创历史新高, 也支撑了近期油价走势。

#### 一、美元指数下跌



	8月5日	8月12日	8月19日	较上周
美元指数	81.86	81.407	81.259	-0.18%
美原油期价 (美元/桶)	106.56	106.11	107.1	0.93%
伦敦原油期价 (美元/桶)	108.7	108.97	109.9	0.85%

本周美元指数延续弱势回调。8月16日公布的数据显示, 美国7月新屋开工总数年化增至 89.6 万户, 不及预期, 独栋房屋开工数有所下滑, 7月营建许可总数上升 2.7% 至 94.3 万户, 亦不及预期, 美国房地产市场缓慢复苏。随后公布的调查显示, 由于大

部分消费者预计经济增速将略微放缓, 美国8月消费者信心指数初值从7月所创的六年高位 85.1 降至 80.0 点, 不及市场预期的 85.5, 为今年4月以来最低水平。美国劳工部公布的数据显示, 美国7月生产者物价指数 (PPI) 月率持平, 预期为增长 0.3%; 年率增长 2.1%, 预期为增长 2.4%。美国通胀等经济数据继续回落, 降低了美联储缩减宽松规模的热情, 美元指数走低。

欧元区逐渐走出历史最长衰退。欧盟统计局日前发布的数据显示, 今年第二季度, 欧元区国内生产总值 (GDP) 环比增长 0.3%, 为 2011 年第四季度以来的首次增长, 从而结束了欧元区成立以来历时最长的经济衰退。同期, 欧盟 GDP 环比增长 0.3%。欧元区经济整体向好主要来自欧元区第一和第二大经济体的良好表现。德国的 GDP 今年第二季度环比增长 0.7%, 与去年第四季度萎缩 0.5% 和今年第一季度零增长相比有较大改善, 法国经济在连续萎缩两个季度之后也实现 0.5% 的增长。从欧元走势看, 7月9日欧元兑美元收录近期低点 1.2779, 此后展开 1 个多月的反弹, 8月19日收于 1.3333, 涨幅达 4%。

虽然美国缩减 QE 规模如箭在弦, 但美指走势依旧不温不火。如果 QE 缩减进程操之过急, 可能使得美国的总体通胀率降低到 1% 以下, 届时市场就会担心美国会有通缩前景, 经济有可能走入恶性循环。

#### 二、美原油期价平稳

**美原油库存、汽油库存下降:** 美国能源信息署 (EIA) 公布的最新数据显示, 截至 2013 年 8 月 9 日当周, 美原油商业库存为 36049.0 万桶, 比前一周下降 281.2 万桶; 美汽油库存为 22243.0 万桶, 比前一周下降 116.9 万桶。

单位: 万桶	2013-7-19	2013-7-26	2013-8-2	2013-8-9
美原油库存	36419.1	36462.2	36330.2	36049.0
美汽油库存	22269.4	22346.4	22359.9	22243.0

本周国际油价自 8 月 9 日开始连续 6 个交易日上涨, 一反前一周的跌势, 油价上涨的主要原因有中东地缘政治紧张、美国原油库存持续下降等, 布伦特原油期货涨至 4 个多月高点。

利比亚和伊拉克石油供应量减少, 埃及社会动荡让市场担心石油运输受阻。利比亚罢工由守卫港口的安全警卫主导, 要求提高报酬, 波及锡代尔、拉斯拉努夫等主要出口港。利比亚出口的原油占全球供应的 1.5%, 但今年 6 月后产量持续暴跌, 从原来的日产 160 万桶跌到日产 50 万至 60 万桶。利比亚国有石油公司在给船主的声明中称, 由于该国港口罢工, 因而不能提供 9 月份原油装船计划。伊拉克由于南部港口检修, 9 月份可能降低每日供应量 50 万桶。波斯湾大量的原油借道埃及的红海和石油运输管道运往欧洲和美国, 埃及局势不稳有可能要绕道非洲的好望角。据统计, 每天经过中东原油输送通道苏伊士运河的石油达到 300 万桶, 相当于石油海上输送总量的 7% 左右。中东上述危机使得布伦特油价上涨至 4 个月来的高位。布伦特原油对西德克萨斯轻质原油溢价继续拉宽, 10 月交货的期货价差每桶达 3 美元, 7 月下旬两者近月差价缩窄到每桶 0.20 美元, 为 2010 年 8 月份以来最低。

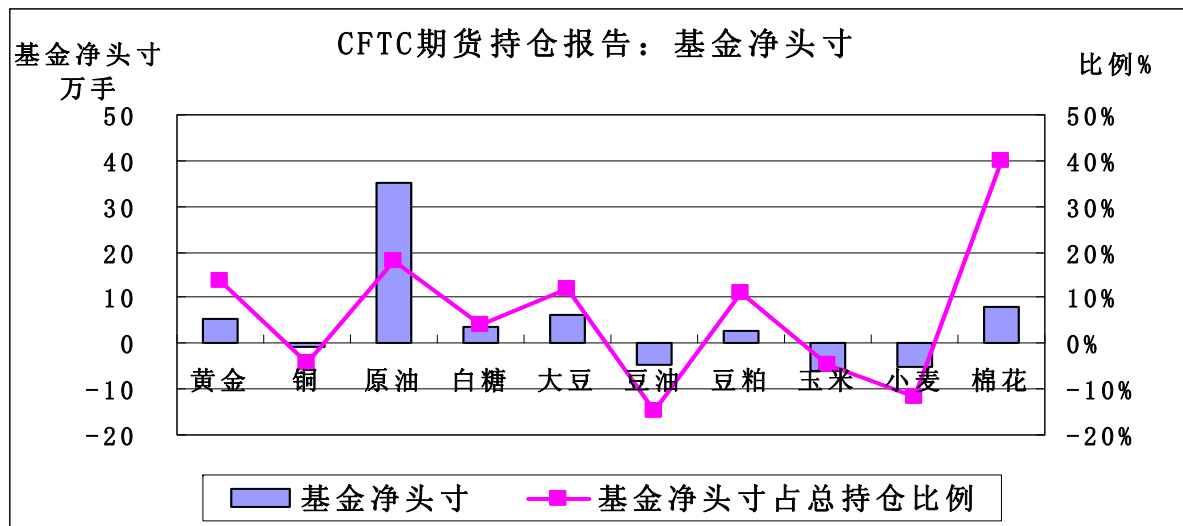
美国原油库存继续大幅度下降, 且库欣地区原油库存持续减少, 但是美国汽油需求高峰季节将于 9 月结束, 美国炼油厂已经降低了原油加工量。

#### 三、美国商品期货交易委员会期货持仓报告

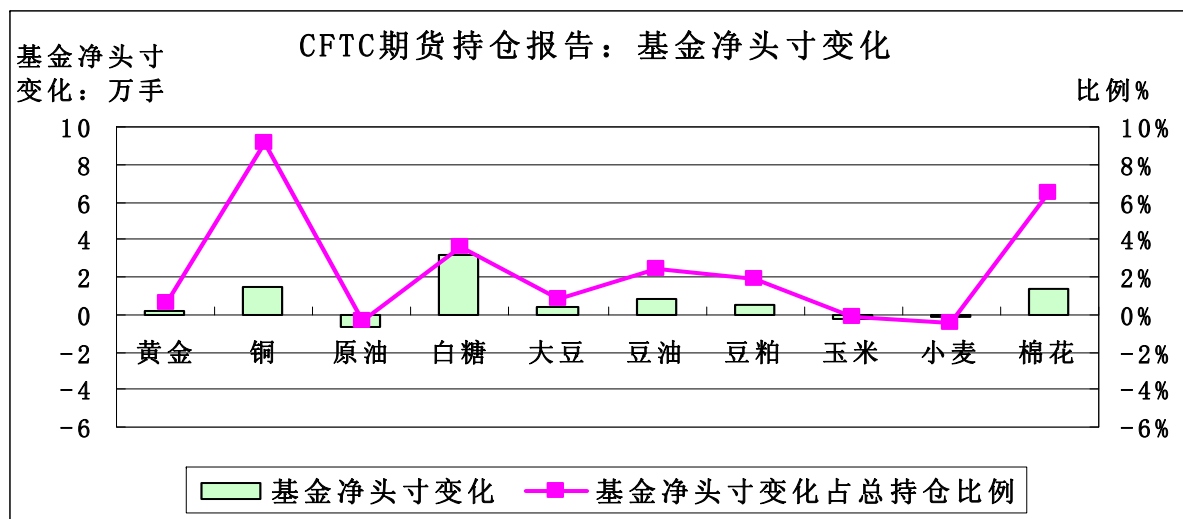
美国商品期货交易委员会截至 8 月 13 日当周的持仓报告显示, 与 8 月 6 日当周相比, 总持仓增加的有 7 个品种: 原油增加 2.94%、白糖增加 2.14%、大豆增加 3.66%、

豆粕增加3.03%、玉米增加2.40%、小麦增加2.49%、棉花增加16.44%；总持仓减少的有3个品种：黄金减少1.39%、铜减少1.40%、豆油减少1.08%。

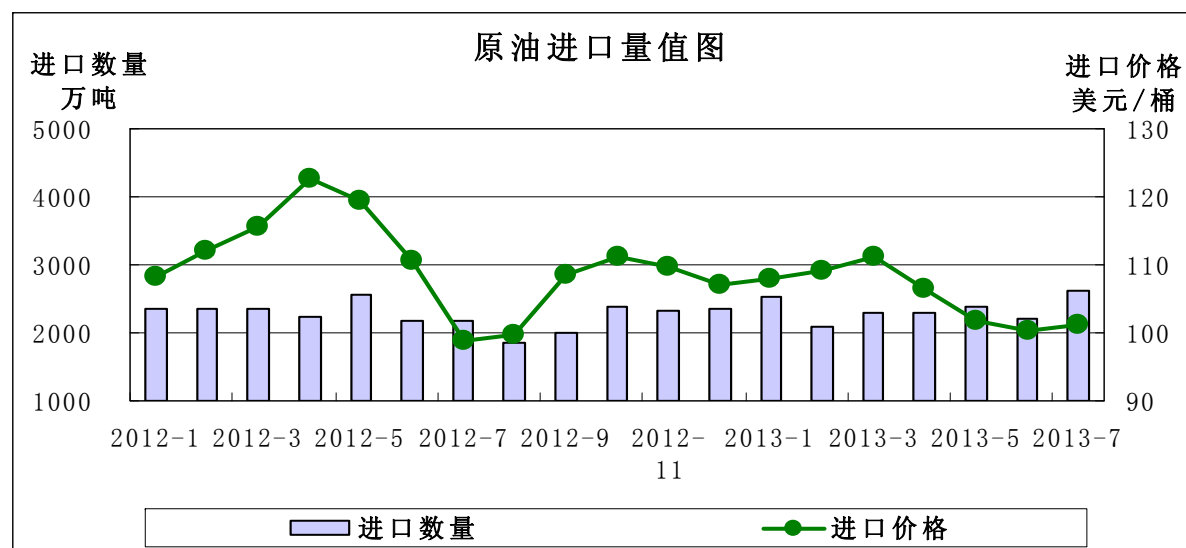
从基金总头寸来看，增加的品种有4个：豆粕增加0.23%、玉米增加1.29%、小麦增加0.62%、棉花增加22.39%；基金总头寸减少的品种有6个：黄金减少5.03%、铜减少13.31%、原油减少0.06%、白糖减少3.07%、大豆减少0.15%、豆油减少4.28%。



从基金净头寸来看，铜、豆油、玉米、小麦为基金净空头寸，其余6个品种为基金净多头寸。从基金净头寸变化来看，8月13日与8月6日当周相比，7个品种的基金净多头寸增加：黄金增加0.59%、铜增加9.12%、白糖增加3.59%、大豆增加0.82%、豆油增加2.45%、豆粕增加1.87%、棉花增加6.46%；其余3个品种基金净多头寸减少：原油减少0.36%、玉米减少0.16%、小麦减少0.43%。



#### 四、7月原油进口量达2611万吨



7月我国原油进口量达2611万吨，平均到每天约615万桶，进口量同比增加19.61%，环比增加394万吨，涨幅达17.77%，月度原油进口量创历史新高。原油进口均价为101.12美元/桶，同比增加2.41%，环比增加0.91%。

在成品油出口方面，7月我国成品油出口量为203万吨，同比增加14.69%，环比增加2.01%；成品油出口均价达到844.76美元/吨，同比减少0.42%，环比减少0.65%。

原油进口量增加源于我国加工量小幅上涨，6月我国原油加工量3959.8万吨，环比增加1.38%。国内炼厂新的改扩建产能投产以及炼油亏损的减少带来原油加工量的稳步增加。

7月国际原油价格也明显上涨，7月纽约轻质原油期货价由98美元/桶上涨至105美元/桶，布伦特原油期货价由103美元/桶上涨至107美元/桶。而中国进口量增加也给油价上涨以支撑，目前中国是世界上最大的能源消费国。油价上涨将加大粮食生产运输成本，对国内物价形成压力。

#### 五、后市预测

美元指数延续弱势震荡。不论是美盘原油还是布伦特原油，从近远期合约关系分析，均呈现近高远低逆基差排列态势，说明主力资金看空远期合约，因此预计短线仍延续强势，但中期仍有回落可能。

(北京国家粮食交易中心 杨春懿)

### · 经济新闻 ·

➤ **习近平：经济建设是党的中心工作** 全国宣传思想工作会议19日至20日在北京召开。中共中央总书记、国家主席、中央军委主席习近平出席会议并发表重要讲话。习近平在讲话中强调，经济建设是党的中心工作，意识形态工作是党的一项极端重要的工作。党的十一届三中全会以来，我们党始终坚持以经济建设为中心，集中精力把经济建设搞上去、把人民生活搞上去。只要国内外大势没有发生根本变化，坚持以经济建设为

中心就不能也不应该改变。这是坚持党的基本路线100年不动摇的根本要求，也是解决当代中国一切问题的根本要求。同时，只有物质文明建设和精神文明建设都搞好，国家物质力量和精神力量都增强，全国各族人民物质生活和精神生活都改善，中国特色社会主义事业才能顺利向前推进。

➤ **前7月国企利润同比增7.6% 增幅回升** 财政部昨日发布月度数据，2013年1至7月，全国国有及国有控股企业主要经济效益指标同比仍保持增长，累计实现利润总额12955.8亿元，同比增长7.6%，实现利润增幅有所上升。财政部数据显示，前7个月累计，中央企业实现利润9458.4亿元，同比增长14.9%；地方国有企业3497.4亿元，同比下降8.2%，较上半年回升2个多点。其他经济效益指标中，营业总收入方面，1至7月，全国国有企业累计实现营业总收入256200.8亿元，同比增长10.6%。其中，中央企业157507.3亿元，同比增长9.8%；地方国有企业98693.5亿元，同比增长12.1%。营业总成本方面，前7月，国有企业累计发生营业总成本248098.3亿元，同比增长11.6%，其中销售费用、管理费用和财务费用分别同比增长11.7%、6.6%和6.8%。国有企业应交税费20883.7亿元，同比增长6.8%。此外，1至7月，国有企业资产累计862643.4亿元，同比增长13.6%；负债累计561629.2亿元，同比增长14.6%。所有者权益合计301014.2亿元，同比增长11.9%。财政部表示，1至7月，国有企业中实现利润同比增幅较大的行业为电子行业、电力行业、石化行业、施工房地产行业等。实现利润同比降幅较大的行业为有色行业、化工行业、煤炭行业、交通行业等。财政部指出，月报中纳入统计范围的全国国有及国有控股企业，包括中央企业和36个省（自治区、直辖市、计划单列市）国有及国有控股企业。中央企业包括：中央部门所属的国有及国有控股企业及115户中央管理企业，以上均不含国有金融类企业。

➤ **国务院：全面开放铁路建设市场** 国务院日前发布《关于改革铁路投融资体制加快推进铁路建设的意见》（下称《意见》）提出，全面开放铁路建设市场，对新建铁路实行分类投资建设。向地方政府和社会资本放开城际铁路、市域铁路、资源开发性铁路和支线铁路的所有权、经营权。同时，研究设立铁路发展基金，以中央财政性资金为引导，吸引社会法人投入。《意见》要求加快“十二五”铁路建设，争取超额完成2013年投资计划，切实做好明后两年建设安排。

➤ **气象农情：未来东北稻瘟病或将偏重发生** 8月以来东北地区高湿天气利于稻瘟病发生发展，预计未来10天东北地区大部稻瘟病将偏重发生。8月以来，东北地区大部多降水天气，降水日数普遍达8~16天，降雨量有50~100毫米，其中辽宁东部、吉林东部和黑龙江中部等地达100~250毫米。加之东北地区水稻处于旺盛生长阶段，群体郁闭度增大，辽宁、吉林、黑龙江三省水稻叶瘟病发生面积超过400万亩，穗颈瘟已开始发生。目前，东北地区水稻普遍处于抽穗扬花期，是穗颈瘟发病流行的关键时期，感染穗颈瘟将对产量形成造成较大影响。预计未来10天，东北地区仍多降水天气，降雨量普遍有30~80毫米，利于水稻稻瘟病发生发展；黑龙江南部、吉林中东部、辽宁东部稻区稻瘟病将偏重发生。

➤ **农业部召开全国农业科技抗灾促秋粮丰收视频会** 当前正值秋粮生产的关键季节，也正经受“南旱北涝”的严峻考验。8月20日，农业部召开全国农业科技抗灾促秋粮丰收视频会，部署安排以科技抗灾为重点的生产管理工作。农业部副部长余欣荣强调，要从全局的高度和全球的视野，充分认识抓好粮食生产的极端重要性，坚决贯彻好国务院的决策部署，切实抓好每一项措施的落实，全力以赴夺取秋粮丰收，努力争取全年粮食和农业有个好收成。余欣荣指出，党中央、国务院高度重视粮食生产，8月16

日国务院常务会议专题研究防汛抗旱和农业抗灾救灾工作。全年粮食生产的大头在秋粮，当前面临严重的自然灾害考验。从各地反映和专家分析看，当前秋粮生产存在的突出问题，主要表现在“两大影响、两大威胁”。“两大影响”就是南方的高温干旱和北方的洪涝灾害，“两大威胁”就是病虫害危害和秋季霜冻。既要正视困难，增强责任感和紧迫感，更要坚定信心，咬定目标不放松，大力推进科技抗灾，采取更加有力措施，全力夺取秋粮丰收。

## · 本周推荐 ·

### 供需格局转变 小麦有望再现阶段性强势

进入8月份以来，受天气影响及贸易商资金限制，局部产区卖方售粮积极性提高，市场供应量有所增加。对于市场需求而言，无论是大型粮油企业还是中小贸易商，收购力度均大大减弱，加工企业虽然没有停止小麦采购，但受麸皮价格低迷、面粉销售疲软的制约，采购小麦的积极性不高。在市场观望、购销僵持的形势下，小麦市场价格基本维持平稳态势。

历经一个多月的平淡之后，进入8月底，随着需求的逐步回暖，国内小麦市场购销将会逐步趋于活跃。就往年经验看，从8月下旬开始面粉消费有望好转，这将促使面粉厂适度增加小麦采购。不过面粉厂采购小麦积极性提高也是相对的，9月份并非面粉销售旺季，只是相对二季度而言略有增加。从历年行情走势来看，小麦市场价格均在此段时间出现了阶段性走高，今年的小麦市场价格能否再现“秋季高位”值得市场关注。下面笔者结合今年的夏收情况及后期影响因素进行分析。

市场化收购以占主流，后期市场流通量增加

据统计，截至8月5日，河南、江苏等11个小麦主产区各类粮食企业累计收购新产小麦4452.6万吨，比上年同期减少317.7万吨。从进度上看，自7月底以来，主产区新麦收购量减少，收购节奏由快减慢。一方面是由于今年托市启动时间较早，收购高峰提前，随着价格不断上涨，各地陆续停止了小麦托市收购。另一方面吸取上年经验教训，今年新麦上市后，各收购主体收购入市较为积极，加大收购力度。

从收购数量上来看，今年国有粮企收购量下降，市场化收购占主流。这就意味着后期小麦市场流通粮源增加，国家对粮源的控制力减弱，非国有资本掌握粮源数量增加。但这种格局的改变未必是值得担忧的，因为国家的调控能力仍非常强大，小麦政策市的特征未有改变。

市场收购主体逐步转换，政策性拉动效应减弱

从当前市场主体收购情况来看，虽然距离托市收购结束尚有一个月的时间，但由于目前产区多数收购点已停止了收购，继续收购的企业其收购量对整体收购量的变化影响不大，托市收购对小麦市场的拉动效应告一段落。另外，伴随着产区各级收储企业轮换补库工作的基本完成，市场的承接主体基本为制粉企业收购。由于前期制粉企业大多都收购了一定的库存，受资金、仓容等客观条件的限制，收购力度减弱。

饲用替代量明显降低，对麦价的拉动力下降

2012年饲料企业小麦消费可谓是支撑小麦价格的一大亮点，去年下半年小麦价格

的快速上涨，饲料企业被指为最主要的价格推手。从今年夏收以来的情况及当前小麦玉米市场行情来看，饲料企业抢购小麦的情况将不复存在。

目前河北廊坊地区四等及以上容重新小麦收购价 2400 元/吨，较当地玉米价格高 40 元/吨；山东潍坊地区三等容重新小麦饲料加工企业进厂价格 2460—2480 元/吨，较玉米高 40 元/吨。并且，目前国内南北港口玉米库存在 400 万吨以上，玉米供应充裕，价格仅在 2300 元/吨左右的低位。从当前小麦玉米比价关系来看，替代无价格优势，饲用小麦对麦价的拉动力明显下降。

后期制粉消费拉动需求，质优粮源优势凸显

制粉企业方面，据中华粮网调查，当前多数企业新麦库存充足，且近期用量没有明显增加，由于前期制粉企业利润微薄，短期内企业避险意识导致其采购需求难有起色。但随着天气的转凉，加之学校开学，中秋、国庆双节的来临，面粉需求正在逐步改善，市场销量的回暖及价格的上涨会刺激加工企业增加对小麦需求。同时由于目前新小麦后熟期已陆续结束，新旧小麦完成交替，面粉加工企业也已大多采用新麦来用于加工，部分制粉企业将会进行适量的补库。南方小麦市场自 8 月中旬开始，需求就已经开始有所转暖。另外，今年小麦产量质量的影响将在后期显现，质优粮源较为稀缺，价格优势将逐渐凸显。

进口小麦数量大增，影响不容忽视

美国农业部 8 月份小麦供需报告上调中国 2013/14 年度小麦进口预估至 950 万吨。从各方消息来看，虽然今年进口量有增加趋势，但对国内市场影响有限。

从数量上来看，我国小麦进口配额一直保持在 963.6 万吨，国营贸易比例 90%。按满额进口来计算也只占我国小麦产量的 8% 左右。且进口小麦多数作为国家储备库存，短期内不会流入市场。需要注意的是进口麦的投放时间，若与 2012 年产托市小麦同时投放，则对产区销区的影响将被放大。从影响区域上来看，主要影响南方港口地区及苏皖地区，对北方产区影响相对有限。若二者投放时间不重合，则进口小麦对国内的影响相对有限。

另外，从进口情况来看，截至 8 月初我国签订的主要是普通小麦进口合同，而强筋小麦的进口尚未大量签订。强筋小麦的进口将在一定程度上影响国内优质小麦市场。由于国内优质麦市场容量较小，如果进口量较大，市场将受到较大冲击。

综上所述，随着面粉消费回暖以及新麦收购成本的释放等因素影响，小麦价格将在市场需求的引导下出现上涨行情。但同时进口小麦的冲击、饲料替代的减弱，以及今年粮源的分布情况将制约后期涨幅。另外，从历年国家对最低收购价小麦收购价格的调整来看，次年的最低收购价政策大都在 10 月中旬发布，但市场行情往往会在 9 月份就开始缓步走高。目前小麦市场利多因素已在显现，价格将进入上行通道，但上涨空间有限，切勿盲目乐观。

(田晓玉)

## · 价格信息 ·

### 国内稻米现货价格

单位：元/吨

地区	等级	价格类型	涨跌	2013-8-20	2013-8-19	2013-8-16	2013-8-15	2013-8-14
<b>早籼稻收购及出库价</b>		01/						
湖南长沙	中 等	收购价	-	2,640	2,640	2,640	2,640	2,640
江西九江	中 等	收购价	-	2,640	2,640	2,640	2,640	2,640
<b>中晚籼稻收购及出库价</b>		02/						
湖南长沙	中 等	出库价	-	2,500	2,500	2,500	2,500	2,500
江西九江	中 等	出库价	-	2,560	2,560	2,560	2,560	2,560
<b>粳稻收购及出库价</b>		03/						
龙江佳木斯	中 等	出库价	-	2,980	2,980	2,980	2,980	2,960
龙江哈尔滨	中 等	出库价	-	3,100	3,100	3,100	3,100	3,100
江苏南京	中 等	出库价	-	2,900	2,900	2,900	2,900	2,880
江苏苏州	中 等	出库价	-	2,880	2,880	2,880	2,880	2,860
安徽合肥	中 等	出库价	-	2,860	2,860	2,860	2,860	2,820
安徽巢湖	中 等	出库价	-	2,820	2,820	2,820	2,820	2,780
吉林长春	中 等	出库价	-	3,200	3,200	3,200	3,200	3,200
辽宁盘锦	中 等	出库价	-	3,220	3,220	3,220	3,220	3,220
<b>早籼米批发及出厂价</b>		04/						
江西九江	中 等	出厂价	-	3,680	3,680	3,680	3,680	3,680
湖南长沙	中 等	出厂价	-	3,720	3,720	3,720	3,720	3,720
<b>晚籼米批发及出厂价</b>		05/						
湖南长沙	标 一	出厂价	-	3,780	3,780	3,780	3,780	3,780
江西九江	标 一	出厂价	-	3,740	3,740	3,740	3,740	3,740
<b>粳米批发及出厂价</b>		06/						
龙江佳木斯	普通粳米	出厂价	-	4,100	4,100	4,100	4,100	4,090
龙江哈尔滨	普通粳米	出厂价	-	4,340	4,340	4,340	4,340	4,320
吉林长春	普通粳米	出厂价	-	4,410	4,410	4,410	4,410	4,410
江苏南京	普通粳米	出厂价	-	4,020	4,020	4,020	4,020	4,020
江苏扬州	优质粳米	出厂价	-	4,180	4,180	4,180	4,180	4,180
江苏苏州	普通粳米	出厂价	-	4,000	4,000	4,000	4,000	4,000
安徽合肥	普通粳米	出厂价	-	4,000	4,000	4,000	4,000	4,000
北 京	普通粳米	批发价	-	4,760	4,760	4,760	4,760	4,760
上 海	优质江苏	批发价	-	4,510	4,510	4,510	4,510	4,510
<b>进口大米报价</b>		07/						
泰 国	5%破碎率	FOB	-	505	505	505	505	512
越 南	5%破碎率	FOB	-	395	395	395	395	405
巴基斯坦	5%破碎率	FOB	-	430	430	430	430	425
美国美湾	4-5%破碎	FOB	-	630	630	630	630	630

## 国内小麦现货价格

单位:元/吨

地区	价格形式	涨跌	2013-8-21	2013-8-20	2013-8-19	2013-8-16	2013-8-15
<b>普通小麦价格</b>							
北京地区	进厂价格	-	2,540	2,540	2,540	2,540	2,540
河北石家庄	出库价格	-	2,560	2,560	2,560	2,560	2,560
河北衡水	出库价格	-	2,550	2,550	2,550	2,550	2,550
河北邯郸	出库价格	-	2,550	2,550	2,550	2,550	2,550
山西太原	出库价格	-	2,440	2,440	2,440	2,440	2,440
山西运城	出库价格	-	2,440	2,440	2,440	2,440	2,440
山东德州	出库价格	-	2,560	2,560	2,560	2,560	2,560
山东济南	出库价格	-	2,540	2,540	2,540	2,540	2,540
山东潍坊	出库价格	-	2,560	2,560	2,560	2,560	2,560
山东菏泽	出库价格	-	2,520	2,520	2,520	2,520	2,520
河南安阳	出库价格	-	2,560	2,560	2,560	2,560	2,560
河南郑州	出库价格	-	2,500	2,500	2,500	2,500	2,500
河南漯河	出库价格	-	2,500	2,500	2,500	2,500	2,500
<b>普通小麦进厂价格</b>							
河北石家庄	进厂价格	-	2,540	2,540	2,540	2,540	2,540
河北衡水	进厂价格	-	2,560	2,560	2,560	2,560	2,560
河北邯郸	进厂价格	-	2,530	2,530	2,530	2,530	2,530
山东德州	进厂价格	-	2,530	2,530	2,530	2,530	2,530
山东济南	进厂价格	-	2,510	2,510	2,510	2,510	2,510
山东菏泽	进厂价格	-	2,520	2,520	2,520	2,520	2,520
河南新乡	进厂价格	-	2,540	2,540	2,540	2,540	2,540
河南郑州	进厂价格	-	2,500	2,500	2,500	2,500	2,500
河南周口	进厂价格	-	2,460	2,460	2,460	2,460	2,460
<b>藁优2018优质小麦</b>							
天津地区	进厂价格	-	2,720	2,720	2,720	2,720	2,720
河北石家庄	进厂价格	-	2,680	2,680	2,700	2,700	2,700
河北衡水	进厂价格	-	2,690	2,690	2,690	2,690	2,690
河南新乡	进厂价格	-	2,660	2,660	2,660	2,660	2,660
山东菏泽	进厂价格	-	2,660	2,660	2,660	2,660	2,660
<b>郑麦366优质小麦</b>							
天津地区	进厂价格	-	2,720	2,720	2,720	2,720	2,720
山东菏泽	进厂价格	-	2,720	2,720	2,720	2,720	2,720
河南郑州	进厂价格	-	2,700	2,700	2,700	2,700	2,700
河南新乡	进厂价格	-	2,700	2,700	2,700	2,700	2,700
河南濮阳	进厂价格	-	2,680	2,680	2,680	2,680	2,680
河南安阳	进厂价格	-	2,680	2,680	2,680	2,680	2,680
<b>济南17优质小麦</b>							
北京地区	进厂价格	-	2,720	2,720	2,720	2,720	2,720
山东菏泽	进厂价格	-	2,700	2,700	2,700	2,700	2,700
山东潍坊	进厂价格	-	2,700	2,700	2,700	2,700	2,700

## 国内玉米现货价格

单位:元/吨

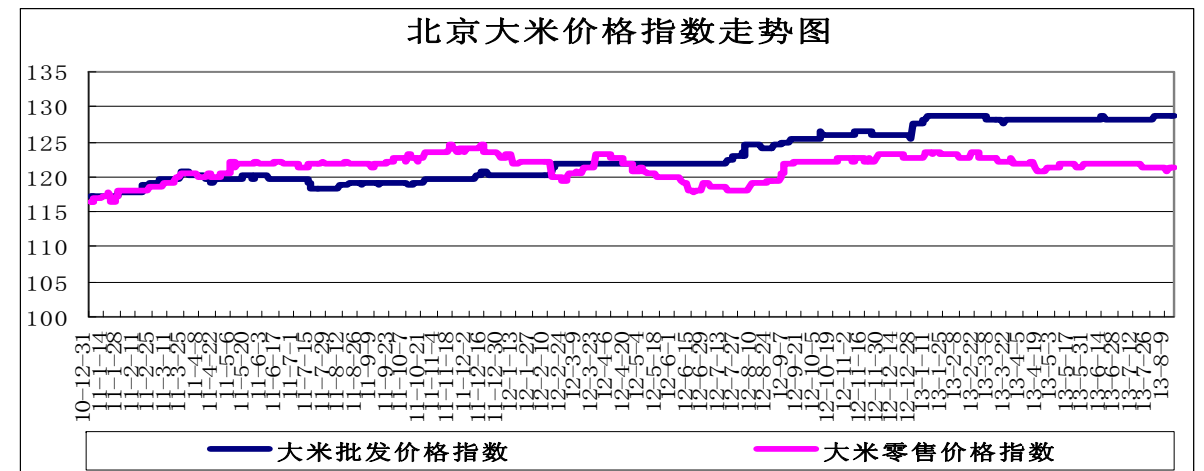
省份及地区	价格类型	涨跌	2013-8-21	2013-8-20	2013-8-19	2013-8-16	2013-8-15
2012年产玉米出库价格							
黑龙江佳木斯	出库价格	-	2,070	2,070	2,070	2,080	2,080
黑龙江哈尔滨	出库价格	-	2,160	2,160	2,160	2,160	2,160
黑齐齐哈尔	出库价格	-	2,110	2,110	2,110	2,110	2,110
吉林长春	出库价格	-	2,240	2,240	2,240	2,250	2,250
吉林松原	出库价格	-	2,220	2,220	2,220	2,230	2,250
吉林白城	出库价格	-	2,240	2,240	2,240	2,240	2,240
吉林吉林	出库价格	-	2,270	2,270	2,270	2,270	2,270
吉林四平	出库价格	-	2,270	2,270	2,270	2,270	2,270
内蒙通辽	出库价格	-	2,220	2,220	2,220	2,220	2,240
内蒙古赤峰	出库价格	-	2,240	2,240	2,240	2,240	2,240
辽宁铁岭	出库价格	-	2,270	2,270	2,270	2,270	2,270
辽宁沈阳	出库价格	-	2,270	2,270	2,270	2,270	2,270
辽宁鞍山	出库价格	-	2,260	2,260	2,260	2,260	2,260
辽宁大连	平仓价格	-	2,360	2,360	2,360	2,360	2,360
辽宁锦州	平仓价格	-	2,360	2,360	2,360	2,360	2,360
辽宁营口	平仓价格	-	2,370	2,370	2,370	2,370	2,370
河北秦皇岛	平仓价格	-	2,360	2,360	2,360	2,360	2,360
国标三等玉米进厂价格							
黑龙江绥化	进厂价格	-	2,080	2,080	2,080	2,090	2,090
吉林长春	进厂价格	-	2,240	2,240	2,240	2,240	2,240
吉林松原	进厂价格	-	2,220	2,220	2,220	2,220	2,220
吉林四平	进厂价格	-	2,220	2,220	2,250	2,250	2,250
内蒙通辽	进厂价格	-	2,220	2,220	2,220	2,220	2,220
辽宁铁岭	进厂价格	-	2,240	2,240	2,240	2,240	2,240
辽宁沈阳	进厂价格	-	2,250	2,250	2,250	2,250	2,250
河北秦皇岛	进厂价格	-	2,270	2,270	2,270	2,270	2,270
河北石家庄	进厂价格	-	2,250	2,250	2,250	2,250	2,250
河北邯郸	进厂价格	-	2,260	2,260	2,260	2,260	2,260
山西忻州	进厂价格	-	2,230	2,230	2,230	2,230	2,230
山西运城	进厂价格	-	2,260	2,260	2,260	2,260	2,260
山东青岛	进厂价格	-	2,390	2,390	2,390	2,400	2,400
山东潍坊	进厂价格	-	2,390	2,390	2,390	2,400	2,400
山东德州	进厂价格	-	2,330	2,330	2,350	2,350	2,350
山东济南	进厂价格	-	2,360	2,360	2,380	2,380	2,380
山东济宁	进厂价格	-	2,360	2,360	2,380	2,380	2,380
山东菏泽	进厂价格	-	2,360	2,360	2,380	2,380	2,380
山东枣庄	进厂价格	-	2,360	2,360	2,370	2,370	2,370
河南安阳	进厂价格	-	2,320	2,320	2,320	2,320	2,320
河南郑州	进厂价格	-	2,360	2,360	2,360	2,360	2,360
河南商丘	进厂价格	-	2,320	2,320	2,320	2,320	2,320
河南周口	进厂价格	-	2,360	2,360	2,360	2,360	2,360
河南驻马店	进厂价格	-	2,360	2,360	2,360	2,360	2,360
江苏徐州	进厂价格	-	2,360	2,360	2,360	2,360	2,360
江苏连云港	进厂价格	-	2,420	2,420	2,420	2,420	2,420
安徽蚌埠	进厂价格	-	2,300	2,300	2,300	2,300	2,300
陕西渭南	站台价格	-	2,300	2,300	2,300	2,300	2,300
京津地区	进厂价格	-	2,340	2,340	2,340	2,340	2,340

国内豆油现货价格

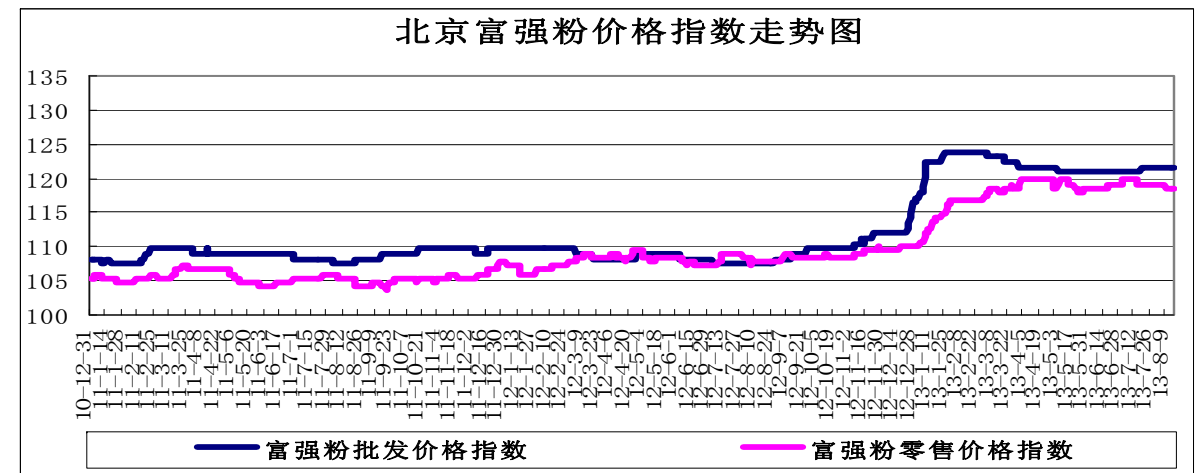
单位：元/吨

省份及地区	价格类型	价格类型	涨跌	2013-8-21	2013-8-20	2013-8-19	2013-8-16
<b>进口豆油</b>							
天津天津港	交货价格	交货价格	-	7,050	7,050	7,050	7,050
山东青岛港	交货价格	交货价格	-	7,000	7,000	7,000	7,000
江苏张家港	交货价格	交货价格	-	7,050	7,050	7,050	7,050
上海上海港	交货价格	交货价格	-	7,100	7,100	7,100	7,100
浙江宁波港	交货价格	交货价格	-	7,150	7,150	7,150	7,150
广东黄埔港	交货价格	交货价格	-	6,900	6,900	6,900	6,900
<b>国标四级豆油</b>							
黑龙江佳木斯	出厂价格	出厂价格	-	7,300	7,300	7,200	7,200
黑龙江齐齐哈尔	出厂价格	出厂价格	-	7,350	7,350	7,250	7,250
黑龙江哈尔滨	出厂价格	出厂价格	-	7,400	7,400	7,300	7,300
吉林长春	出厂价格	出厂价格	-	7,400	7,400	7,300	7,300
辽宁大连	出厂价格	出厂价格	-50	7,050	7,100	7,100	7,100
河北秦皇岛	出厂价格	出厂价格	-	7,200	7,200	7,200	7,200
京津地区	出厂价格	出厂价格	-50	7,050	7,100	7,100	7,100
河北霸州	出厂价格	出厂价格	-50	7,100	7,150	7,150	7,150
山东博兴	出厂价格	出厂价格	-	7,000	7,000	7,000	7,000
山东日照	出厂价格	出厂价格	-	6,950	6,950	6,950	6,950
河南周口	出厂价格	出厂价格	-	7,150	7,150	7,150	7,150
江苏张家港	出厂价格	出厂价格	-	7,000	7,000	7,000	7,000
浙江宁波	出厂价格	出厂价格	-	7,150	7,150	7,150	7,150
广东东莞	出厂价格	出厂价格	-50	6,850	6,900	6,850	6,900
广东湛江	出厂价格	出厂价格	-50	6,800	6,850	6,800	6,850
广西防城	出厂价格	出厂价格	-50	6,750	6,800	6,750	6,800
陕西西安	出厂价格	出厂价格	-	7,200	7,200	7,100	7,100
<b>散装一级豆油</b>							
黑龙江哈尔滨	出厂价格	出厂价格	-	7,500	7,500	7,400	7,400
吉林长春	出厂价格	出厂价格	-	7,500	7,500	7,400	7,400
辽宁大连	出厂价格	出厂价格	-50	7,200	7,250	7,250	7,250
河北秦皇岛	出厂价格	出厂价格	-	7,350	7,350	7,350	7,300
京津地区	出厂价格	出厂价格	-50	7,200	7,250	7,250	7,250
河北霸州	出厂价格	出厂价格	-50	7,250	7,300	7,300	7,300
山东博兴	出厂价格	出厂价格	-	7,150	7,150	7,150	7,150
山东日照	出厂价格	出厂价格	-	7,100	7,100	7,100	7,100
河南周口	出厂价格	出厂价格	-	7,300	7,300	7,300	7,300
江苏张家港	出厂价格	出厂价格	-50	7,100	7,150	7,150	7,150
浙江宁波	出厂价格	出厂价格	-	7,300	7,300	7,300	7,300
广东湛江	出厂价格	出厂价格	-50	6,950	7,000	6,950	7,000
广西防城	出厂价格	出厂价格	-50	6,900	6,950	6,900	6,950

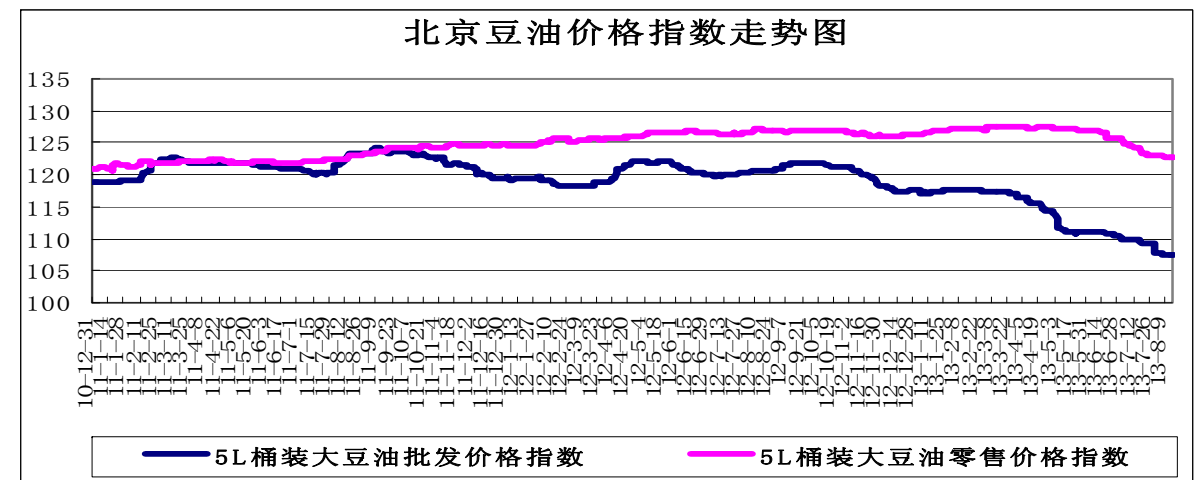
北京市场粮油价格指数图（截至2013年8月16日）



（注：指数以2010年1月4日为100计算）



（注：指数以2010年1月4日为100计算）



（注：指数以2010年1月4日为100计算）