

www.bjgrain.cn

北京国家粮食交易中心

信息部: 63569770
交易部: 63564598
财务部: 63565040
工程部: 63565375

地址: 北京市西城区广安门南街60号荣宁园5号楼
邮编: 100054
传真: 63569003



北京国家粮食交易中心



www.bjgrain.cn

www.bjgrain.cn



www.bjgrain.cn

北京国家粮食交易中心



China and Foreign Countries
Grain and Oil Information



中外粮
油信息



北京市粮食局信息中心
北京国家粮食交易中心

奉献绿色鲜品 关爱生命健康



北大荒米鲜天下

黑龙江省北大荒米业有限公司是按照推进农业产业化经营战略组建的国有控股企业，为黑龙江北大荒农业股份有限公司（股票代码：600598）全资子公司。公司注册资本5.1亿元人民币，拥有国际领先的制米生产线60余条，集聚300多万吨稻谷产业加工规模，延伸了“大米、米糠、稻壳”产业链条，公司生产的“北大荒”系列大米成为绿色食品、有机食品、中国名牌产品，“北大荒”商标也成为中国驰名商标。

公司充分依托基地、规模、品牌三大优势，通过实施“产业化经营、专业化发展、集团化运作、国际化牵动”战略，建立了全国性的营销网络及顺畅安全、均衡供货的物流通道，产品远销到世界40多个国家和地区。目前，公司产品市场占有率、出口量、品牌知名度均居行业前列，成为国内最具有规模的专业稻米加工制造商。

公司地址：黑龙江省哈尔滨市南岗区长江路207号

全国销售电话：400 0086 999

网址：<http://www.china-bdh.com>

北京北大荒米业有限公司

电话：010-61726144

北大荒®
BEIDAHUANG

中国驰名商标



黑龙江省北大荒米业有限公司

HEILONGJIANG BEIDAHUANG RICE INDUSTRY CO.,LTD.



古船

古船相伴 健康永远

中国名牌产品
中国驰名商标



北京古船食品有限公司

北京市西城区广安门内大街316号

邮编 Zip: 100053

电话 Tel: 010-88215656

<http://www.guchuan.com.cn>



为健康的每一天



中外粮油信息

北京市粮油市场零售价格表

2013年9月4日

单位：元/斤、元/5升

品种	零售价格			
	最高价	最低价	平均价格	比上期%
标一粳米	3.50	1.88	2.67	0.00%
富强粉	2.48	1.49	1.99	0.00%
5升装大豆色拉油	66.26	48.36	57.06	0.07%
5升装调和油	76.80	64.80	70.08	-0.27%
5升装花生油	159.90	129.90	145.43	-0.27%

北京粮油市场批发价格表

2013年9月4日

单位：元/斤、元/5升

批发市场	标一粳米	富强粉	20升装豆油	5升装豆油	5升装调和油	5升装花生油
北京大洋路农副产品批发市场	2.30	1.60	173.00	48.56	61.60	136.00
盛华宏林粮油批发市场	2.39	1.58	149.00	41.50	57.20	120.50
东苇路坤江综合市场	2.50	1.68	-	47.00	-	145.50
锦绣大地玉泉路粮油批发市场	2.36	1.63	148.00	42.11	60.00	119.45
农产品中央粮油批发市场	2.36	1.63	-	46.52	64.80	132.46
新发地农产品批发市场	2.42	1.58	148.50	44.50	60.00	130.85
怀柔下元农副产品批发市场	2.60	1.60	185.00	55.61	64.70	128.10
南华批发市场	2.64	1.62	185.00	54.56	65.70	137.95
双峪农副产品批发市场	2.50	1.80	-	48.71	-	-
密云华远市场	2.46	1.64	180.00	54.00	65.00	140.00
平谷批发市场	2.40	1.62	-	49.26	65.00	150.00
顺义石门农副产品批发市场	2.47	1.63	160.00	44.30	61.20	131.28
八里桥粮食批发市场	2.61	1.59	-	40.70	58.26	119.30
城北回龙观商品交易市场	2.40	1.59	150.00	41.50	59.60	129.00
昌平水屯农副产品批发市场	2.45	1.60	152.00	43.67	58.60	130.00
日上批发市场	2.54	1.69	-	45.83	61.25	140.00
全市本期平均价	2.46	1.63	163.05	46.77	61.64	132.69
上期平均价	2.46	1.63	161.95	46.94	61.72	133.42
比上期%	0.00%	0.00%	0.68%	-0.36%	-0.13%	-0.55%

目 录

•本市专稿•

河南起拍 2012 年产小麦 国家加大临储投放力度 1

8 月：东北降水偏多 稻米购销恢复 3

需求疲软、市场供给增加，玉米价格震荡下跌 5

市场利多主导 豆类价格稳步攀升 7

•北京市场•

北京市成品粮油市场信息周报 10

•宏观经济•

布伦特油价涨势明显 国内提高成品油价格 11

•经济新闻•

韩长赋：全年粮食丰收“有希望” 14

•本周推荐•

中晚稻托市待启动 仓容不足或成难题 16

发改委上调成品油价格 17

•价格信息•

国内稻米现货价格 18

国内小麦现货价格 19

国内玉米现货价格 20

国内豆油现货价格 21

北京市场粮油价格指数图（截至 2013 年 8 月 30 日） 22

周 刊
2013 年第 31 期
9 月 5 日出版
准印证号码：
(Z) 2665-981672

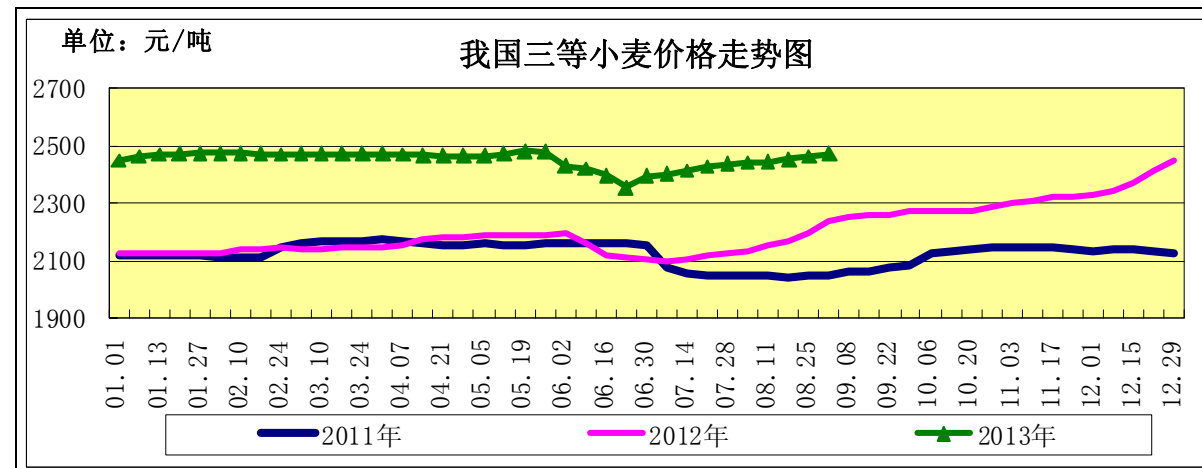
· 本市专稿 ·

河南起拍 2012 年产小麦 国家加大临储投放力度

——八月份小麦市场分析报告

简要回顾：本月新麦收购市场量少价稳，面粉回暖副产品走低；期货市场外跌内涨，持仓有所缩减；临储小麦成交低迷，国家加大投放力度（12年小麦三省停拍，河南起拍）。

一、小麦行情汇总



	8月5日	8月26日	9月2日	较上月初
全国小麦价格	2441	2461	2471	1.23%
小麦价格指数	120.90	121.89	122.39	1.23%

（小麦价格指数以 2010 年初的 2019 元/吨为基期指数）

【新麦收购进度缓慢】

据统计，截至 8 月 20 日，河南、江苏等 11 个小麦主产区各类粮食企业累计收购新产小麦 4716 万吨，比上年同期减少 499 万吨。

【新麦价格汇总】

截至 9 月 2 日，河北石家庄地区新麦入厂价 2540 元/吨，与上月初持平；山东德州地区新麦入厂价 2550 元/吨，较上月初的 2540 元/吨上涨 0.39%；河南新乡地区新麦入厂价 2570 元/吨，较上月初的 2540 元/吨上涨 1.18%。

【新产普优麦价差 130-150 元/吨】

本月优麦价格高位坚挺，新产普优麦价差达 130-150 元/吨。

截至 9 月 2 日，河北石家庄地区新产藁优 2018 优质小麦入厂价为 2680 元/吨，较上月初的 2700 元/吨下降 0.74%；河南新乡地区新产郑麦 366 入厂价为 2700 元/吨，与上月初持平；山东潍坊地区新产济南 17 三等入厂价为 2700 元/吨，与上月初持平；北京地区新产济南 17 三等入厂价 2720 元/吨，与上月初持平。

二、面粉及副产品市场行情

随着天气逐步转凉，本月下旬面粉订货量略有好转，拉升了部分制粉企业开机率，预计未来订货量会持续增加，面粉市场行情目前略有回暖，副产品价格明显下滑。

面粉及副产品价格对比表

单位：元/吨

		8月5日	8月26日	9月2日	较上月初
面粉	河北石家庄	3060	3060	3060	0.00%
	山东济南	3000	3040	3040	1.33%
	河南郑州	3020	2980	3000	-0.66%
次粉	河北石家庄	2120	2100	1920	-9.43%
	山东济南	2150	2130	1960	-8.84%
	河南郑州	2150	2130	1960	-8.84%
麸皮	河北石家庄	1720	1600	1600	-6.98%
	山东济南	1740	1640	1640	-5.75%
	河南郑州	1800	1740	1740	-3.33%

三、小麦交易情况汇总

8月28日临储小麦交易会计划量 486.78 万吨，较上周的 499.92 万吨减少 2.49%；成交量 27.09 万吨，较上周的 28.43 万吨减少 5.25%；成交率 5.57%，较上周的 5.73% 减少 0.16 个百分点。

本周，继河北、江苏两省之后，山东的 2012 年产小麦也已经售罄，而河南省从本周起首次拍卖 2012 年产小麦 10.39 万吨，成交 9.77 万吨，底价 2200 元/吨，成交价 2200-2550 元/吨，成交均价 2395 元/吨。

根据国家粮食局调控司下发的关于制定《国家临时存储粮食（河南专场小麦）竞价销售交易细则》的通知，从 2013 年 8 月 29 日起对存储在河南省的 2010 年及以前年份最低收购价小麦在周三未成交的部分，周四安排在郑州粮食批发市场、河南粮食交易物流市场继续竞价销售。8 月 29 日河南专场小麦交易会计划量 349.65 万吨，成交量 1.8 万吨，成交均价 2215 元/吨。

河南中储粮购销公司小麦玉米（贸易粮）网上销售专场，于 9 月 2 日-15 日持续进行。标的为：2012 年产玉米 10 万吨（底价 2360 元/吨）、2013 年产小麦 9 万吨（底价 2560 元/吨）。小麦清单显示，标的为一、二等小麦，不完善粒比例在 4.4%-12.3%，多数超出国标，目前成交较少。

四、小麦期货市场情况

美国芝加哥期货交易所：本月美麦期指微幅下跌。截至 9 月 2 日，美麦期指 657.2 美分/蒲式耳，较上月初的 666.8 美分/蒲式耳下降 1.44%。

目前美麦收获已经结束，全球供给宽松仍然是美麦期货市场的主导因素；最近几周美国农业部公布的出口销售和出口检验报告显示，美国小麦出口速度有所放慢，出口对小麦价格的支撑作用开始减弱；月底前的空头回补以及无 9 月合约交割所带来的支撑，被玉米市场走低造成的拖累所抵消。整体看来，近期市场观望因素增强，持仓量从月初近 40 万手缩减至目前的 35 万手。

中国郑州商品交易所：本月强麦期货持续坚挺，截至 9 月 2 日，郑麦期指 2745 元/吨，较上月初的 2723 元/吨上涨 0.81%。

新麦上市以来小麦期现货价格持续攀升，目前期货价格已高位整理一段时间，后期存在下调空间。

五、本市富强粉市场购销逐步恢复

现在已经步入“金九银十”的消费旺季，面粉企业或将迎来转机，本市批发市场面

粉销量有所增加，五得利面粉批发价格也已经率先小幅上调，其他面粉品牌受到成本拉动、副产品不景气等因素影响，也存在上调面粉销价的可能。

北京市富强粉市场价格对比表

单位：元/吨

	8月5日	8月26日	9月2日	较上月初
全市批发价	3260	3260	3260	0.00%
全市零售价	3980	3980	3980	0.00%
古船出厂价	3320	3320	3320	0.00%
益海出厂价	3300	3300	3300	0.00%
今麦郎出厂价	3040	3040	3040	0.00%
五得利批发价	3200	3240	3240	1.25%

六、后期预测

小麦面粉市场即将迎来“金九银十”的消费旺季，市场购销将趋于活跃，受今年小麦市场化水平较高影响，麦价难有明显涨跌。

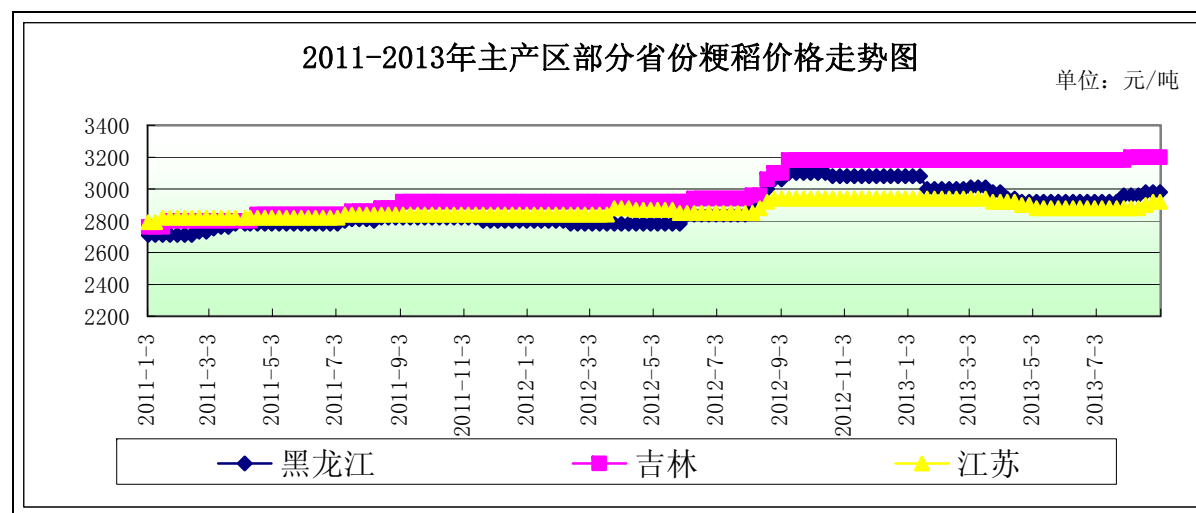
(北京市粮食局信息中心 魏婷)

8月：东北降水偏多 稻米购销恢复

——八月份稻米市场分析报告

简要回顾：8月份，东北地区降水偏多，对水稻生产或产生影响；南方早稻托市价上下持续收购，进度高于去年水平；国内主要稻米价格略有上涨，企业备货愿望有所提高。

一、国内粳稻市场行情



单位：元/吨	8月5日	9月2日	较8月初
黑龙江	2960	2980	0.68%
吉林	3200	3200	0.00%
江苏	2880	2920	1.39%

东北地区：8月份，东北地区粳稻价格基本稳定，部分地区、部分质量较好的粳稻价格出现上涨，主要是本地加工企业逐步开始备货开工，其次是随着时间的推移保管费用也在增加。但天气多雨、库存偏高都抑制了东北粳稻价格明显走高。

8月份，东北地区降水整体高于常年水平，部分地区发生暴雨、大暴雨，对水稻生长产生一定影响，加之今年插秧晚于常年，因此东北地区水稻产量值得关注。目前，黑龙江大部地区水稻已经进入灌浆后期。

截止到9月2日，黑龙江省佳木斯地区中等粳稻出库价为2980元/吨，较8月初上涨20元/吨；哈尔滨地区中等粳稻出库价为3100元/吨，较8月初持平；吉林长春地区中等粳稻出库价为3200元/吨，较8月初持平；辽宁盘锦地区中等粳稻出库价为3220元/吨，较8月初持平。

南方地区：8月份，南方地区粳稻购销较前期略显旺盛。随着市场流通粮源的消耗以及企业备货积极性的提高，学校开学、以及不远的中秋、国庆都开始拉动终端需求。

截止到9月2日，江苏南京地区中等粳稻出库价为2920元/吨，较8月初上涨了40元/吨；苏州地区中等粳稻出库价为2900元/吨，较8月初上涨了40元/吨；安徽合肥地区中等粳稻出库价为2860元/吨，较8月初上涨了40元/吨。

二、国内籼稻市场行情

8月份，国内新季早籼稻收购持续，价格趋近最低收购价，并稳定于其附近运行。

8月29日，国家统计局公布了2013年早稻统计数据，其中播种面积为8687.8万亩，较上年增加40.6万亩，增长0.5%；单产为392.2公斤/亩，较2012年增加7.2公斤/亩，提高1.9%；总产量达到3407.3万吨，较2012年增加78.3万吨，增长2.4%。

截止到8月20日，江西、湖南等8个早籼稻主产区各类粮食企业累计收购新季早稻661.8万吨，同比增加88.7万吨。部分地区储备库库容偏紧问题较为突出。

主产区籼稻价格行情表

单位：元/吨

单位：元/吨	品种	8月5日	9月2日	较8月初
安徽	早籼稻	2640	2640	0.00%
	中晚籼稻	2530	2520	-0.40%
江西	早籼稻	2640	2640	0.00%
	中晚籼稻	2560	2540	-0.78%

三、国内粳米市场行情

产销区粳米价格行情表

单位：元/吨

地点	价格类型	8月5日	9月2日	较8月初
黑龙江	出厂价	4050	4100	1.23%
吉林	出厂价	4400	4410	0.23%
安徽	出厂价	4000	4000	0.00%
江苏	出厂价	4020	4020	0.00%
北京	批发价	4940	4920	-0.40%
	零售价	5340	5340	0.00%

1、产区粳米生产情况

8月份，国内粳米出厂价格略有上扬。随着库存的消耗，东北地区优质粳稻数量不断减少，加之近期企业又开始为开学备货，需求有所增加，进货成本略有提高，大米出

厂价存在上涨动力。南方地区原粮粳稻数量下降明显，为大米价格提供了底部支持。

截止到9月3日，黑龙江省佳木斯地区普通粳米出厂价为4100元/吨，较8月初上涨50元/吨；哈尔滨地区普通粳米出厂价为4340元/吨，较8月初上涨40元/吨；吉林长春地区普通粳米出厂价为4410元/吨，较8月初上涨10元/吨；江苏南京地区普通粳米出厂价为4020元/吨，较8月初持平；安徽合肥地区普通粳米出厂价为4000元/吨，较8月初持平。

2、北京市场大米销售情况

8月份，北京市大米批发、零售全市平均价保持平稳。锦绣大地玉泉路批发市场反映，8月底大米销量开始增加，约较8月初增加15%左右，主要是学校开学拉动一波需求，商户表示后期中秋、国庆也会支持需求的增长，届时价格可能略有上扬，但在相对宽松的大环境下，价格上扬幅度预计很有限。

截止到9月3日，锦绣大地玉泉路粮油批发市场大米批发平均价为4720元/吨，盛华宏林粮油批发市场大米批发平均价为4780元/吨，城北回龙观商品交易市场大米批发平均价为4800元/吨，均较8月初持平。

四、7月大米进口量略减，1-7月仍高于上年同期

根据海关总署数据，2013年7月我国进口大米14.1万吨，同比减少8.3万吨，降幅为36.95%；1-7月我国大米进口量为145.8万吨，同比增加5.6万吨，增幅为3.97%。目前越南仍占我国进口大米比例最高，为97.2万吨，占66.67%；其次是巴基斯坦，约33.8万吨。这两个国家占1-7月进口大米总量的90%。

据悉，进口大米数量减少，主要是我国加大了走私大米打击力度，但国内外较大的差价仍会导致进口米数量不会再短期内出现大幅降低。

五、后期预测

国内稻米市场将逐步走出消费淡季，大中院校开学将形成一波需求，后期中秋、国庆也将拉动终端消费，各地稻米价格出现回暖趋势，但在总供应相对充裕的影响下，价格上涨幅度有限，特别是南方地区。

(北京国家粮食交易中心 程汲)

需求疲软、市场供给增加，玉米价格震荡下跌

——八月份玉米市场分析报告

简要回顾：

本月，玉米市场价格整体震荡下跌。跨省移库玉米销售对市场产生利空作用，截至8月25日，东北三省玉米跨省移库完成207万吨（41%），其中，黑龙江移库124万吨，进度43%，吉林42万吨，进度41%，内蒙22万吨，进度36%。计划移库省份及具体数量（万吨）：北京10，天津20，河北40，山西15，上海10，江苏25，浙江30，安徽10，福建10，江西50，山东35，湖北20，湖南40，广东50，广西25，海南1，重庆5，四川50，贵州10，云南10，陕西15，甘肃15，青海2，宁夏2。

目前市场流通货源迅猛增加，各用粮企业对短期市场并不看好，市场需求疲软，玉米价格稳步下跌。

一、玉米全国平均价格

截止到9月2日，玉米全国平均价格为2417元/吨，较8月初的2448元/吨，下跌19元，

跌幅为0.78%。

东北地区玉米价格：

长春地区玉米入厂价格为2270元/吨，较8月初的2300元/吨，下跌30元，跌幅为1.3%；哈尔滨地区玉米入厂价格为2220元/吨，较8月初2240元/吨，下跌20元，跌幅为0.89%；沈阳地区玉米入厂价格为2330元/吨，较8月初的2370元/吨，下跌40元，跌幅1.67%。

华北地区玉米价格：

石家庄饲料厂家玉米进厂价格为2350元/吨，较8月初的2390元/吨，下跌40元，跌幅为1.26%；青岛玉米饲料厂家收购价格为2430元/吨，较8月初2440元/吨，下跌10元，跌幅为0.41%；郑州玉米进厂价格为2350元/吨，较8月初的2360元/吨，下跌10元，跌幅为0.42%。

港口地区玉米价格：

大连港口地区玉米价格为2350元/吨，较8月初的2390元/吨，下跌40元，跌幅为1.67%；蛇口港玉米报价为2480元/吨，与8月底相比持平。

北京地区玉米价格：

北京地区目前重点饲料厂家收购价格为2320元/吨，
(以上价格均为国产二等玉米价格)

深加工企业收购价格

企业名称	8月2日	9月2日	涨/跌幅
长春大成	2290	2220	-0.31%
松原赛力事达	2220	2180	-1.80%
公主岭黄龙	2220	2220	0
榆树中粮	2170	2170	0
公主岭中粮生化	2240	2240	0
黑龙江华润	2080	2130	-2.40%
黑龙江青冈龙凤	2150	2150	0
山东西王淀粉	2360	2310	-2.11%
河北宁晋建民	2240	2180	-2.68%

本周酒精行业开工率有所上升，但幅度较小。双节即将到来，部分下游厂家开始陆续备货，对市场产生一定拉动效应，但整体难有大涨。DDGS库存偏低、饲企采购意愿较好也侧面刺激企业生产，酒精价格短期仍难走强。本周中国酒精企业平均开工率在38%水平，周比涨1%。以东北地区为例，8月下旬大中型企业基本恢复开工生产，同时终端酒精需求量也有所放大对酒精价格产生支撑。目前酒精行业整体仍较低迷，虽然亏损幅度有所收窄但预期消费难言乐观。经济不景气致化工需求不佳、政策限制也打压白酒行业，四季度旺季仍未来临，双节刺激效应较为短促，未来一段时间酒精市场仍将维持震荡，价格大涨的条件仍不具备。

二、国内外期货市场

大连商品交易所：

本月，大连商品交易所玉米期指震荡下跌。本月，受国粮信供需报告影响，2013/14年度玉米进口将达到550万吨，比上一年度增加280万吨，为市场带来无形压力，玉米市场上涨动力不足。目前随着“十一”及中秋双节的临近，下游消费将为即将进入节日消费旺季进行准备，而当前养殖业已逐渐复苏，深加工业也将在未来2个月迎来需求的恢

复，势必会提振未来期现货市场信心。

截止到9月2日，大连商品交易所玉米期货指数2342元/吨，较8月初的2356元/吨，下跌14元/吨，跌幅为0.59%。

CBOT玉米期货交易所：

本月，芝加哥期货市场玉米期指微幅上涨，主要是受美国中西部地区干旱天气影响，可能降低作物收成前景影响，USDA最新供需报告产量和库存数据下调利多美国大豆和玉米期市，CBOT玉米期货幅走高。

截止到9月2日，CBOT玉米期指486.4美分/蒲式耳，较8月初的475.8美分/蒲式耳，上涨10.6元/吨，涨幅为2.23%。

三、饲料需求旺季来临，猪肉价格继续坚挺

猪价形势：27日全国出栏瘦肉型猪均价至15.62元/公斤，良杂猪15.33元/公斤，较去年同期14.16元/公斤涨10.3%；猪肉价格至23.5元/公斤，较去年同期23.46元/公斤同比涨0.2%；三元仔猪均价32.89元/公斤，同比涨28.1%；母猪均价1709元/头，同比1.1%。

养猪盈利：全国猪料比价为4.75:1，猪粮比价6.73:1，同比涨10.0%、16.5%。自繁自养出栏头均盈利至104元/头。

饲料成本：全国养殖户拿到的玉米、豆粕、小麦麸、配合料零售价（元/公斤）分别为2.32、4.22、1.92、3.29，同比分别-5.3%、-4.3%、6.1%、0.3%。

流通屠宰：全国“肉-猪”平均价差7.88元/公斤，同比为-15.3%。

观点：近期国内生猪市场行情震荡下行，今日全国出栏瘦肉型猪均价至15.62元/公斤，良杂猪15.33元/公斤，三元仔猪均价32.89元/公斤。立秋之后，虽秋老虎尚存，但天气逐步转凉是事实，生猪调运也开始逐步展开，跨省调运开始增多。各学校开始陆续开学、月饼的制作、屠宰场为双节的备货，消费预期继续支撑猪价坚挺。近期随着美豆炒作急剧升温，国内油厂借助内、外盘期货市场大幅提高出厂价，截至本周二，国产普通（43%蛋白含量）豆粕市场均价为4300元/吨，周比上涨7%，呈现油厂提价出现“三级跳”行情。目前沿海地区豆粕价格达到4300元/吨。内地豆粕价格达到4500元/吨，后期预计养殖户养殖成本将大幅上升。

四、结论

预计后期行情仍将承压运行。

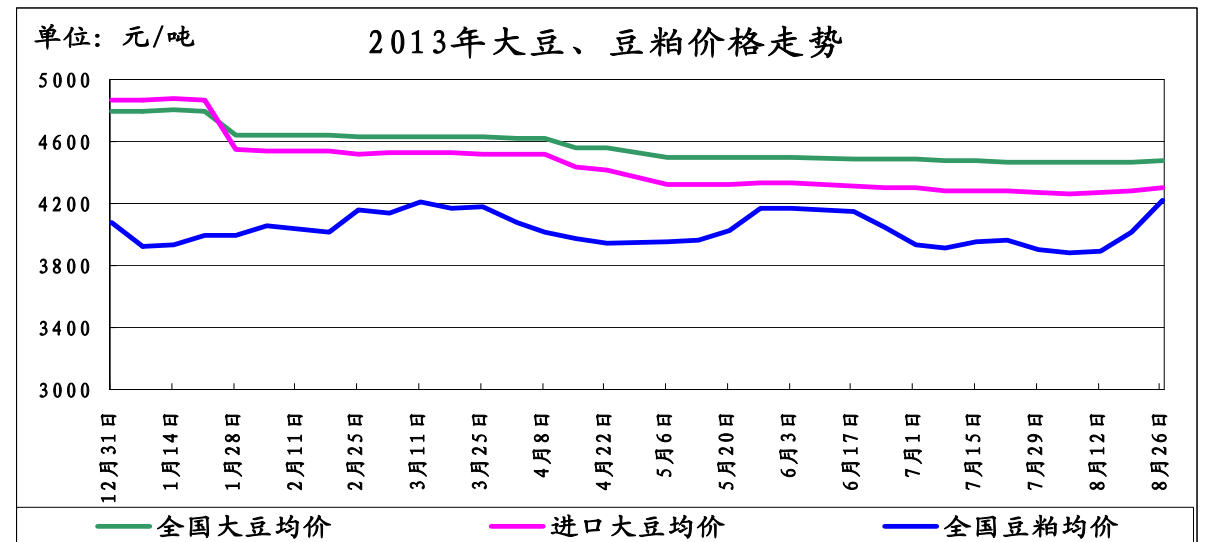
（北京市粮食局信息中心 王婷婷）

市场利多主导 豆类价格稳步攀升

——八月份油脂、油料市场分析报告

简要回顾：本月在受USDA报告利多的影响，CBOT豆类期价全面回调。我国豆类市场虽交易仍不理想，但在国际市场拉动下，价格出现上涨。

一、大豆、豆粕市场行情：



截止9月2日，全国大豆平均价格为4476元/吨，较月初的4465元/吨上涨11元/吨，涨幅为0.24%。

1、国产大豆市场行情：

东北产区大豆收购价格表

单位：元/吨	8月初	8月末	较月初
哈尔滨	4400	4400	0%
佳木斯	4350	4350	0%

本月我国东北产区大豆价格保持平稳。

近期东北大豆主产区遭遇了灾害。东北连续暴雨对产量影响非常大，部分地方甚至达到了千年一遇的级别，虽然目前没有具体的产量下滑预估，但产量大幅下降已经成为共识。

本月国家临储共进行了四次大豆拍卖，成交率节节攀升。这是继去年11月份以来首次进行的大豆拍卖，计划销售总量为300万吨，目前已成交87万吨。

8月29日，竞价销售国家临储东北大豆49.63万吨，均价4048元/吨，实际成交39.36万吨，成交率高达79.30%，而前一周为37.25%。

2、进口大豆市场行情：

本月我国进口大豆价格基本保持平稳，截止9月2日，进口大豆均价为4300元/吨，较月初的4263元/吨，上涨37元/吨，涨幅为0.89%。

8月30日，CBOT大豆市场收盘下跌，主要是多头获利平仓抛售。截止收盘，11月合约下跌11美分，报收1357.50美分/蒲式耳，1月合约下跌10美分，报收1354.75美分/蒲式耳。

圣保罗9月2日消息：据巴西植物油行业协会9月2日表示，2013/14年度巴西大豆出口数据上调，因为大豆丰产。其称，2013/14年度巴西大豆出口数据从早先的3950万吨上调至4050万吨。另外，2012/13年度巴西大豆播种面积增长了近11%，达到了2770万公顷，大豆产量达到了创纪录的8150万吨。大豆收割工作于五月份结束。

据了解2013年8月份国内各港口进口大豆到港总量在581万吨。预计9月份到港的进口大豆量在480万吨，10月份到港量预估460万吨，因10月份离目前还有较长时间，届时装船计划还有可能调整，尤其是当前大豆压榨利润异常丰厚，将吸引油厂增加大豆订购

量或将装船计划前移，10月份大豆到港量增加到500万吨以上的可能性在增大。

截止到2013年8月30日，我国港口上月结转库存为598万吨左右，当日港口库存为632万吨左右，目前已到港464万吨，本月预计到港量将达到590万吨。

(数据来源汇易网)

进口大豆在部分港口的分销价格行情走势

单位：元/吨	8月初	8月末	较月初
大连港口	4300	4300	0%
天津港口	4300	4300	0%
青岛港口	4080	4300	3.11%
张家港港口	4300	4300	0%
宁波港口	4300	4300	0%
广州港口	4300	4300	0%

3、豆粕市场行情：

本月我国豆粕价格坚挺上扬，截止9月2日，全国豆粕平均价格为4276元/吨，较月初的3882元/吨，上涨394元/吨，涨幅为10.14%。

近期大豆进口压力逐月减轻，养殖效益稳步提升，猪粮比价上涨至6.5，显示养殖利润增长，能繁母猪存栏量7月上升至4998万头，仔猪供应量逐渐增加。全国仔猪平均价格为29.69元/公斤，处于上涨趋势，养殖户补栏热情和动力均较强。

二、豆油市场行情：

单位：元/吨	8月初	8月末	较月初
全国一级豆油平均价	7011	7358	4.94%
全国四级豆油平均价	6903	7203	4.34%

1、天津四级豆油价格对比表

单位：元/吨	8月初	8月末	较月初
天津四级豆油价格	6800	7150	5.14%

2、进口毛豆油情况

单位：元/吨	8月初	8月末	较月初
巴西	7222	7511	4.00%
阿根廷	7258	7446	2.59%

本月我国豆油价格受国际市场提振，价格有所走高。

目前我国部分地区豆油成交良好，工厂多限量出货，豆油短期表现乐观，采购热情较高，豆油现货仍有继续跟盘走高要求，不过幅度预计有限。

从价格涨幅来看，豆类、油脂中仍然呈现出粕强油弱格局。国内豆类市场自2011年底开始的粕强油弱局面仍在持续，受国内消费结构及油厂控价策略调整等多重因素影响，粕强油弱的大格局依然是常态。

三、后期预测：

大豆：预计我国国产大豆价格多以平稳为主。

豆粕：预计豆粕价格表现相对坚挺。

豆油：受两节的支撑，预计我国豆油价格仍将保持坚挺。

(北京国家粮食交易中心 张书瑜)

· 北京市场 ·

北京市成品粮油市场信息周报

根据市粮食局信息中心监测结果显示，本周(2013.8.26-2013.8.30)我市粮油市场交易清淡，货源充足，大米、面粉、食用油价格基本平稳。

北京市场粳米价格情况

单位：元/斤	上周均价	本周均价	较上周
全市批发价	2.46	2.46	0.00%
全市零售价	2.67	2.67	0.00%
锦绣大地玉泉路	2.36	2.36	0.00%
盛华宏林	2.39	2.39	0.00%

北京市场富强粉价格情况

单位：元/斤	上周均价	本周均价	较上周
全市批发价	1.63	1.63	0.00%
全市零售价	1.98	1.99	0.51%
锦绣大地玉泉路	1.59	1.61	1.26%
盛华宏林	1.58	1.58	0.00%

北京市场 20L 桶装豆油价格情况

单位：元/桶	上周均价	本周均价	较上周
全市批发价	162.17	161.91	-0.16%
锦绣大地玉泉路	140.00	140.00	0.00%
盛华宏林	147.00	147.00	0.00%

北京市场 5L 桶装一级豆油价格情况

单位：元/桶	上周均价	本周均价	较上周
全市批发价	47.03	46.92	-0.23%
全市零售价	57.04	57.02	-0.04%
锦绣大地玉泉路	41.39	41.17	-0.53%
盛华宏林	43.06	43.06	0.00%

北京市场 5L 桶装食用调和油价格情况

单位：元/桶	上周均价	本周均价	较上周
全市批发价	61.72	61.72	0.00%
全市零售价	70.27	70.26	-0.01%
锦绣大地玉泉路	59.00	59.00	0.00%
盛华宏林	58.40	58.40	0.00%

北京市场 5L 桶装花生油价格情况

单位: 元/桶	上周均价	本周均价	较上周
全市批发价	133.77	133.39	-0.28%
全市零售价	146.15	145.79	-0.25%
锦绣大地玉泉路	120.58	120.58	0.00%
盛华宏林	126.38	126.38	0.00%

(北京国家粮食交易中心 程汲)

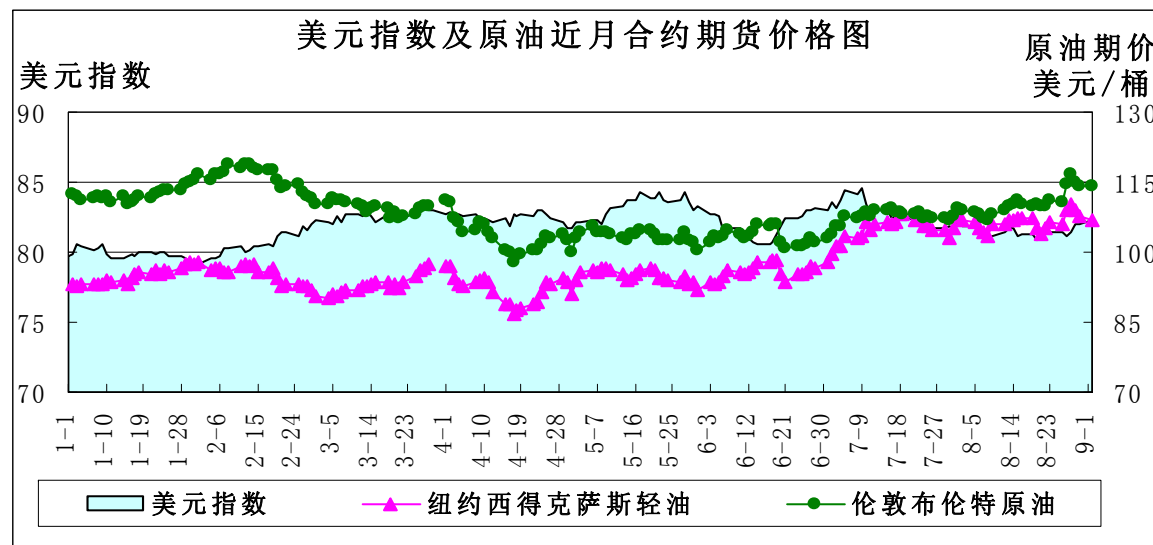
· 宏观经济 ·

布伦特油价涨势明显 国内提高成品油价格

——8月宏观经济分析报告

简要回顾:美元指数在8月最后一周出现上涨,新兴市场国家资金流出明显,人民币汇率较稳定。美国夏季用油高峰正式结束,市场关注叙利亚局势,若缓和油价有望下跌。国内成品油价格提高,增加粮油生产运输成本。

一、美元指数下跌



	8月1日	8月19日	9月2日	较月初
美元指数	82.368	81.259	82.251	-0.14%
美原油期货价(美元/桶)	107.89	107.1	106.82	-0.99%
伦敦原油期货价(美元/桶)	109.54	109.9	114.33	4.37%

关于美国退出量化宽松政策的讨论已经数月,市场逐渐显露疲态,美联储缩减购债规模的具体时间仍未最终确定,美元指数一直围绕81点位震荡。美联储公布的7月30-31日货币政策会议纪要显示, QE 正式结束时间是2014年中期,这之前何时开始取决于美国经济好转情况。

美国最新公布第二季度GDP修正值和一周初领失业金人数均好于预期。美国商务部8月29日宣布,美国二季度GDP修正值为同比增长2.5%,此前市场预期为2.2%,初值为1.7%。美国劳工部当天公布的数据显示,在截至8月24日的一周中,首次申领失业救济人数较前一周下降0.6万至33.1万,经济学家此前的平均预期为33万。消费者对于美国经济的信心持续上升,上述数据增强了市场对美联储9月缩减QE的预期,为8月最后一周美元上涨提供动力。

美联储将收紧流动性预期引起新兴市场国家货币和股市的剧烈波动,最近几周外资大量流出,导致这些国家的股票、债券、货币等资产价格大幅下降。巴西货币雷亚尔由升值步入持续贬值的轨道,兑美元汇率跌至5年来最低,印度卢比兑美元汇率在过去三个月贬值接近20%,泰铢、印尼盾、马来西亚林吉特汇率最近几周都加速贬值,人民币汇率则表现相对稳定,人民币兑美元在6.12附近运行,国内经济数据的改善将为人民币提供良好支撑。

二、美原油期货价平稳

美原油库存增加、汽油库存下降:美国能源信息署(EIA)公布的最新数据显示,截至2013年8月23日当周,美原油商业库存为36204.8万桶,比前一周增加298.6万桶;美汽油库存为21781.4万桶,比前一周下降58.7万桶。

单位: 万桶	2013-8-2	2013-8-9	2013-8-16	2013-8-23
美原油库存	36330.2	36049.0	35906.2	36204.8
美汽油库存	22359.9	22243.0	21840.1	21781.4

8月国际油价延续7月以来的涨势,消费旺季对油品消费需求的增加以及地缘政治紧张因素对油价形成有力支撑,全月油价基本维持在较高价位。纽约轻质原油最高达到110美元/桶,最低在103美元/桶,伦敦布伦特原油最高在116美元/桶,最低在106美元/桶。

从库存来看,截止8月23日当周,美国原油库存结束了持续下降的趋势而增长,备受市场关注的美国库欣地区原油库存连续第八周下降,上周又降低83.7万桶,该地区原油库存下降幅度远远超过预期。

8月份中东政治局势成为石油市场关注焦点,先是利比亚石油港口工人罢工导致出口受阻,随后人们担心埃及国内局势不稳,波斯湾原油出口中断波及到欧美市场,本周初叙利亚战事恶化导致油价快速上涨。其实,叙利亚既不是主要的产油国也不是石油出口国,更不是主要的石油交通要道,其地理位置接近中东的海上石油运输线,油价上涨更多源自市场的担心及资金的炒作。

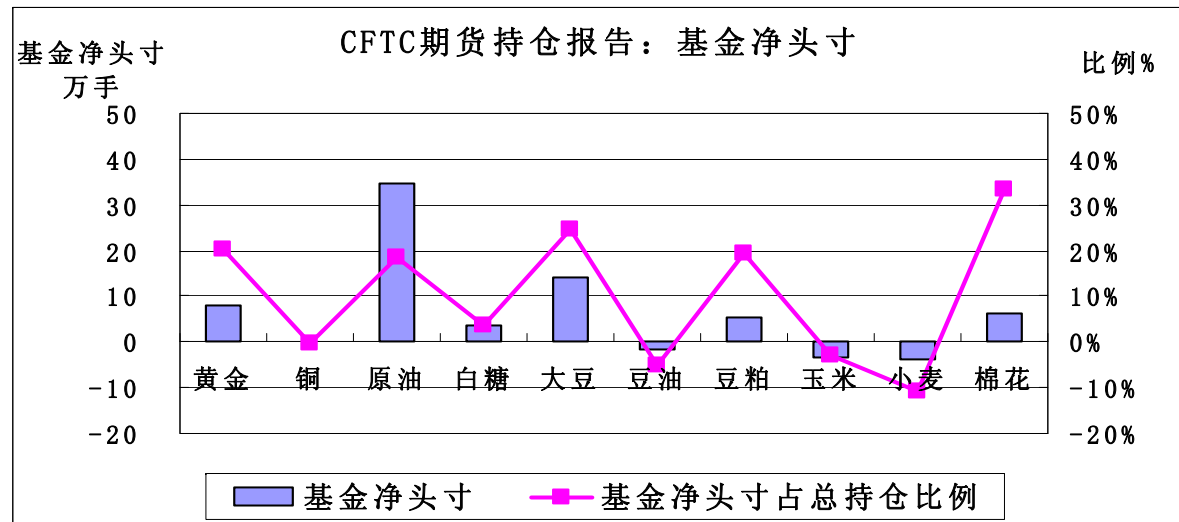
9月2日为美国劳工节,意味着美国夏季需求高峰结束,需求减少的同时,欧佩克产量减少可以由非欧佩克地区供应增长补齐,特别是美国产量增加而进口量减少,美国能源信息署预计第三季度末到第四季度,非欧佩克产量将继续增长而需求季节性下降,布伦特原油市场可能因此受到打压。

三、美国商品期货交易委员会期货持仓报告

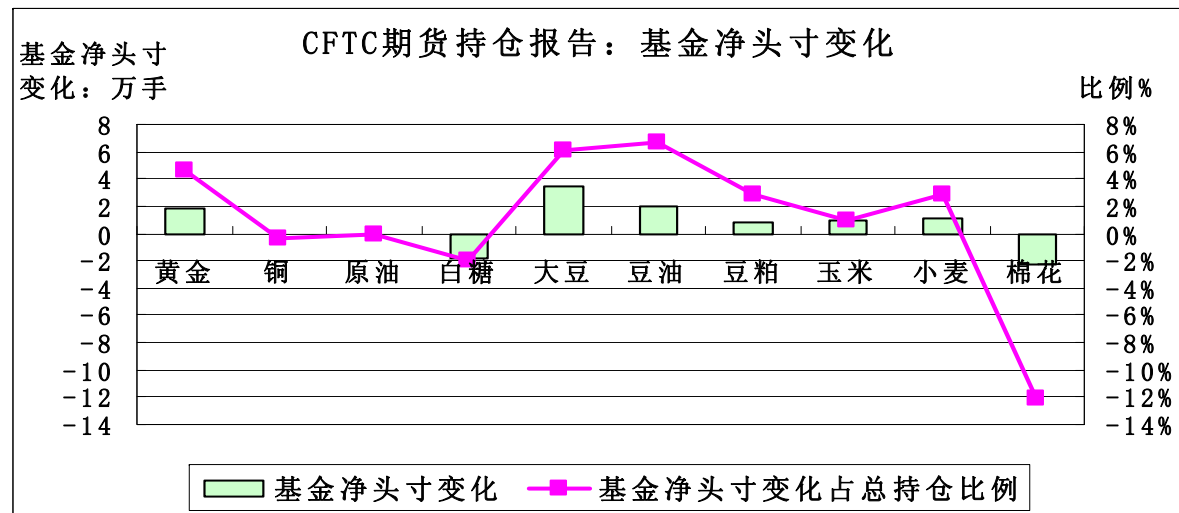
美国商品期货交易委员会截至8月27日当周的持仓报告显示,与8月20日当周相比,总持仓增加的有3个品种:原油增加1.09%、白糖增加4.49%、大豆增加4.74%;总持仓减少的有7个品种:黄金减少0.34%、铜减少2.01%、豆油减少2.73%、豆粕减少0.23%、玉米减少9.10%、小麦减少8.66%、棉花减少12.60%。

从基金总头寸来看,增加的品种有3个:原油增加0.49%、白糖增加10.78%、大豆增加0.75%;基金总头寸减少的品种有7个:黄金减少8.44%、铜减少2.94%、豆油减

少 11.58%、豆粕减少 2.10%、玉米减少 11.07%、小麦减少 4.77%、棉花减少 25.49%。



从基金净头寸来看，铜、豆油、玉米、小麦为基金净空头寸，其余 6 个品种为基金净多头寸。从基金净头寸变化来看，8 月 27 日与 8 月 20 日当周相比，6 个品种的基金净多头寸增加：黄金增加 4.66%、大豆增加 6.02%、豆油增加 6.74%、豆粕增加 2.92%、玉米增加 0.93%、小麦增加 2.88%；其余 4 个品种基金净多头寸减少：铜减少 0.43%、原油减少 0.01%、白糖减少 1.98%、棉花减少 12.07%。



四、国内提高成品油价

8 月 30 日国家发展改革委发出通知，按照现行成品油价格形成机制，决定将汽、柴油价格每吨分别提高 235 元和 225 元，测算到零售价格 90 号汽油和 0 号柴油（全国平均）每升分别提高 0.17 元和 0.19 元，调价执行时间为 8 月 30 日 24 时。

此次成品油调价，已经累加了前两个调价周期应涨未涨金额。今年 3 月底出台完善后的成品油价格形成机制，按照新机制，国内汽柴油价格根据国际市场原油价格变化每 10 个工作日调整一次，当调价幅度低于每吨 50 元时，不做调整，纳入下次调价时累加或冲抵。自 7 月 19 日上调后，8 月 2 日和 16 日两次因上调幅度不到 50 元/吨的调价红线而作罢。8 月 28 日纽约原油期货价格突破每桶 110 美元，创 2 年多来的新高，布伦

特原油期货价格突破每桶 116 美元，创 6 个月以来的新高，导致此次成品油价格上涨幅度较大。

五、后市预测

近期中东问题仍是主流，叙利亚战事升级以及西方的干预对油价形成较强刺激，战事缓和油价走势将回归。美元上涨趋势下，大宗商品价格受压制。国内上调成品油价，增加粮油生产运输成本。

（北京国家粮食交易中心 杨春懿）

· 经济新闻 ·

➤ **韩长赋：全年粮食丰收“有希望”** 今年 8 月份以来，中国南方各地遭遇持续高温干旱天气，据统计，8 月份全国气温平均值为 1961 年以来最高，最多时有 9577 万亩耕地受旱，长江中下游粮食主产区的水稻受影响尤为严重。对于全年粮食生产形势，韩长赋表示，因为中国的气候、土地、天气影响的类型不同，现在总体评估是，灾情影响很大，但是还没有改变全局。他表示，尽管长江中下游和西南地区遭遇干旱，但耕地受灾面积还是少于常年，属于受灾较轻的年份。从全年粮食总产看，目前夏粮、早稻已获丰收，剩下秋粮，而今年全年秋粮面积比去年增加 800 多万亩，为丰收奠定了基础。对于东北地区遭遇洪涝灾害，韩长赋表示，尽管东北部分低洼地区遭遇洪涝灾害，但秋粮生产形势总体较好，特别是旱地玉米长势好于常年，夺取秋粮丰收有基础。他表示，秋粮的 70% 在北方主产区，北方地区今年雨水充足，庄稼总体好于常年，今年东北地区秋粮面积增加 550 万亩，从北方地区看，还是一个丰收的年景，“算总账，今年完全有希望争取第十个丰收年。”

➤ **全国大部农区基本无旱情** 8 月 29-30 日，湖南西北部、贵州东北部出现降雨过程，降雨量达 10~25 毫米，贵州东北部旱情解除；湘黔两省其余旱区部分旱情得到一定缓和。27 日以来，江西东北部、河北南部、河南西北部多晴少雨，大部基本无降雨或降雨量不足 5 毫米，江西东北部、河南西北部旱情持续；河北南部部分地区旱象露头。9 月 2 日全国农业干旱综合监测结果表明：全国大部农区基本无旱情，仅湖南西北部、贵州中部、江西东北部、河南西北部等地的部分地区存在轻度农业干旱，贵州中部部分地区为中旱。预计未来 7 天，贵州大部、湖南大部将有 2 天中到大雨天气，其中湖南西北部有暴雨；预计湖南西北部旱情将大部解除，贵州中部旱情进一步缓解。河北南部、河南西北部、江西东北部基本无有效降雨，旱情将持续。

➤ **2012 年 GDP 全年增长速度下调为 7.7%** 根据国家统计局《关于印发关于我国 GDP 核算和数据发布制度的改革的通知》（国统字[2003]70 号）的规定，年度国内生产总值（GDP）核算包括初步核算、初步核实和最终核实三个阶段。近日，国家统计局根据 2012 年统计年报资料、部分行业财务资料和抽样调查资料，对 2012 年 GDP 进行了初步核实，主要结果如下：经初步核实，2012 年 GDP 现价总量为 518942 亿元，比初步核算数减少 380 亿元，按不变价格计算的增长速度为 7.7%，比初步核算数降低 0.1 个百分点。其中，第一产业增加值为 52374 亿元，比初步核算数减少 3 亿元，增长速度为 4.5%，与初步核算数持平。第二产业增加值为 235162 亿元，比初步核算数减少 157 亿元，增长速度为 7.9%，比初步核算数降低 0.2 个百分点。第三产业增加值为 231406 亿元，比

初步核算数减少 220 亿元, 增长速度为 8.1%, 与初步核算数持平。按初步核实数计算的三次产业结构, 第一产业占 10.1%, 第二产业占 45.3%, 第三产业占 44.6%。

➤ **主产区夏季粮油及早稻收购进展** 主产区夏季粮油收购进展: 据统计, 截至 8 月 25 日, 河南、江苏等 11 个小麦主产区各类粮食企业累计收购新产小麦 4778.8 万吨, 比上年同期减少 503.8 万吨。湖北、四川等 12 个油菜籽主产区各类粮食企业累计收购新产油菜籽 603.3 万吨, 比上年同期增加 41.3 万吨。主产区早稻收购进展: 据统计, 截至 8 月 25 日, 江西、湖南等 8 个早稻主产区累计收购新产早稻 704.1 万吨, 比上年同期增加 68.6 万吨。

➤ **8 月非制造业 PMI 环比微跌** 中国物流与采购联合会、国家统计局服务业调查中心联合发布 2013 年 8 月份中国非制造业商务活动指数 (非制造业 PMI), 数据显示, 8 月非制造业 PMI 为 53.9%, 环比回落 0.2 个百分点, 继续稳定保持在荣枯线之上。分析称, 实体经济增长近期向好。由于非制造业没有综合指数, 通常以商务活动指数来反映非制造业经济的总体变化。8 月在中国非制造业 PMI 各单项指数中, 同上月相比, 新订单、在手订单指数、存货指数、从业人员指数、供应商配送时间指数上升。其中, 在手订单指数、从业人员指数上升明显, 升幅超过 1 个百分点; 新出口订单指数、中间投入价格指数、收费价格指数、业务活动预期指数下降。其中, 新出口订单指数降幅最大。中国物流与采购联合会副会长蔡进认为, 8 月份, 非制造业经济运行稳定。新订单指数回升, 为未来几个月发展奠定了需求基础。从业人员指数较大幅度回升, 就业环境趋于改善。交通运输、物流等行业较为活跃, 反映出实体经济增长近期向好。小企业商务活动和新订单连续两个月回升, 经营状况持续好转。

· 本周推荐 ·

中晚稻托市待启动 仓容不足或成难题

参照今年早稻上市情况, 中晚稻启动托市收购预案的可能性较大。由于早稻与中晚稻主产省份重叠, 今年早稻托市收购已经占用大部分库容, 若再启动中晚稻托市收购, 仓容不足的形势较为严峻。

早稻增产得益于政策和天气

8 月 29 日, 国家统计局公布了 2013 年早稻统计数据。具体来看, 2013 年全国早稻播种面积 5791.9 千公顷, 比 2012 年增长 0.5%; 单产 5882.9 公斤/公顷 (合 392.2 公斤/亩), 提高 1.9%; 总产量达到 3407.3 万吨, 增产 2.4%。湖南、江西、广西 3 大主产区产量均有不同幅度增加。其中湖南增产 41.8 万吨, 比去年增长 5.1%; 江西增产 27.8 万吨, 增长 3.5%; 广西增产 10.3 万吨, 增长 1.9%。

今年早稻丰收得益于国家的惠农政策和适宜的天气条件。年初, 国家公布的 2013 年早稻最低收购价从去年的 1.20 元/斤上提到 1.32 元/斤, 鼓励了农民种植的积极性。且近年来政府持续推进早稻集中育秧以及机械化种植进程, 降低了农民的生产劳动强度, 有利于单产的提高。

与此同时, 今年我国早稻主要生长期光照条件适宜, 水热充足, 气候条件总体利于早稻生长发育和产量形成。虽然在 7 月中旬遭遇高温热害, 但当时大部分产区早稻已灌

浆成熟, 对产量影响不大。

早稻收购入尾政策粮占主导

根据国家粮食局统计数据, 截至 8 月 20 日, 江西、湖南等 8 个早稻主产区累计收购新产早稻 661.8 万吨, 比上年增加 88.7 万吨。总体来看, 今年新季早稻收购进度比去年同期加快, 近期 5 日收购量呈逐步递减趋势。据统计, 7 月 25 日~31 日之间早稻的收购量为 186.8 万吨, 7 月 31 日~8 月 5 日收购量为 117.4 万吨, 8 月 5 日~10 日收购量为 106.7 万吨, 8 月 10 日~15 日收购量为 82 万吨, 8 月 15 日~20 日收购量仅为 52.9 万吨。

从省级收购情况来看, 江西收购进展较为迅速。截至 8 月 25 日, 江西省已收购早稻 355 万吨, 同比多收 145 万吨, 其中最低收购价稻谷收购了 305 万吨, 列全国第一, 占全国收购量的 60% 以上。国有粮食收购企业累计收购早稻 305 万吨, 同比多收 170 万吨。

根据国家统计局刚刚公布的数据, 江西省早稻产量为 828 万吨, 按去年发改委成本收益中江西早稻商品率为 88.04% 计算, 江西省最低收购价稻谷收购量已达商品粮的 41.8%。其他启动最低收购价的主产省收购情况与之相似。最低收购价政策启动之后, 新季早稻价格快速上调, 但由于对籼稻米市场前景较为迷茫, 市场收购均以国有粮库为主导, 民营企业或加工企业对新稻采购意愿极低。粳籼稻米市场价差小幅降低

过去一周, 国内粳籼稻谷市场价格与前一周持平, 但粳籼稻米价差小幅降低。监测显示, 粳籼稻谷方面, 截至 8 月 29 日, 黑龙江虎林地区粳稻收购价为 2880 元/吨, 湖南长沙地区晚籼稻收购价为 2520 元/吨, 两地价差为 350 元/吨, 与前一周持平。粳籼米方面, 截至 8 月 29 日, 黑龙江虎林地区粳米出厂价为 4080 元/吨, 湖南长沙地区晚籼米出厂价为 3820 元/吨, 两地价差为 260 元/吨, 比前一周降低 20 元/吨。

首先, 粳籼稻米市场价格总体稳定。当前国内粳稻市场可流通粮源偏紧, 加工企业基本从粮库采购稻谷, 成本较高, 而大米销售较为疲软, 加工企业开工意愿较低。

其次, 随着 7 月以来国际稻米价格小幅上升, 再加上南方沿海城市进口配额数量较低, 进口大米在南方市场的竞争力有所减弱, 部分产区市场价格和销量均有小幅回升。但 8 月底, 随着泰国政府逐渐释放大米库存, 越南大米订单遭遇取消, 国际市场大米价格有所回落, 价格优势或将重现。

后期东北地区粳稻库存释放情况、中晚籼稻产量情况以及南方地区进口配额的使用以及其他渠道大米进口进度均将对两者价差产生重要影响。

早熟中稻上市仓容问题凸显

8 月末, 南方籼稻产区已有少量中籼稻上市, 大规模的集中上市将会在 1~2 周以后。从市场价格看, 目前湖北新产中籼稻收购价为 1.25~1.30 元/斤, 略高于当地陈粮价格, 但与年初国家公布的中晚籼稻最低收购价 1.35 元/斤仍有差距。参照今年早稻上市情况, 中晚稻启动托市收购预案的可能性较大。

由于早稻与中晚稻主产省份重叠, 今年早稻最低收购价收购已经占用大部分库容, 若再启动最低收购价收购中晚籼稻, 仓容不足的形势较为严峻。出现这种局面的主要原因: 一是收购主体单一。无论是早籼稻还是现在上市的中籼稻, 其陈稻的市场价格均低于最低收购价, 价差较大导致其他经营主体担心风险, 无意参与收购, 只有国有收储点进行政策性收购。

二是今年轮换销售不畅。去年以来, 国内市场价格与国际市场价差拉大, 进口大米增多, 出现产销区价格倒挂, 新粮与陈粮价差拉大, 致使各级储备粮轮换不畅, 加工和

贸易企业经营困难，粮食库存高企。

以江西省为例，据统计，江西全省地方国有粮食企业实际可装稻谷总仓容150亿斤，前期地方国有粮食企业库存粮食74亿斤，目前已经收购早稻71亿斤，剔除部分老旧仓容，中晚稻收购已无空余仓容。而目前预计江西省中晚稻收购量在60亿斤以上，仓容问题凸显。

北方低温或将延缓作物发育

8月份以来，我国稻谷产区进入重要生长期，部分地区遭遇洪涝或者干旱灾害。但目前来看，旱灾有所缓解，北方低温或将影响水稻灌浆。

据国家防总数据，截至8月26日，全国耕地受旱面积为2623万亩（多年同期平均值1.27亿亩），其中作物受旱面积2366万亩，待播耕地缺水缺墒面积257万亩。与旱情高峰期相比，全国耕地受旱面积减少73%。当前受旱地区主要分布在安徽中部、江苏北部、贵州北部及湖南西北部，但东北地区未来持续低温可能对水稻灌浆产生影响。

据中央气象台数据，预计未来一周，黑龙江、吉林、辽宁北部的日平均气温将低于18摄氏度，黑龙江和吉林的部分地区低于16摄氏度，低温天气将导致上述地区水稻、玉米和大豆等作物灌浆缓慢，发育进程有所延缓。其中，黑龙江北部日平均气温将低于13摄氏度，作物灌浆将受到较大影响，部分作物发育进程推迟，籽粒灌浆饱满度下降。（周惠）

发改委上调成品油价格

30日，国家发展改革委发出通知，按照现行成品油价格形成机制，决定将汽、柴油价格每吨分别提高235元和225元，测算到零售价格90号汽油和0号柴油（全国平均）每升分别提高0.17元和0.19元，调价执行时间为8月30日24时。

此次成品油价格调整幅度，是根据现行成品油价格形成机制和8月30日前10个工作日国际市场原油平均价格变化情况，并累加前两个调价周期应涨未涨金额确定的。8月下旬以来，国际市场油价震荡上行，特别是近日受中东局势动荡因素影响，国际市场油价大幅攀升。28日，WTI原油期货价格突破每桶110美元，创2年多来的新高；布伦特原油期货价格突破每桶115美元，创6个月以来的新高，导致此次成品油价格上涨幅度较大。

通知要求，中石油、中石化、中海油三大公司要组织好成品油生产和调运，保障成品油市场稳定供应。各级价格主管部门要加大市场监督检查力度，严厉查处不执行国家价格政策的行为，维护正常市场秩序。

（来源：发改委网站）

· 价格信息 ·

国内稻米现货价格

单位：元/吨

地区	等级	价格类型	涨跌	2013-9-3	2013-9-2	2013-8-30	2013-8-29	2013-8-28
早籼稻收购及出库价		01/						
湖南长沙	中 等	收购价	-	2,640	2,640	2,640	2,640	2,640
江西九江	中 等	收购价	-	2,640	2,640	2,640	2,640	2,640
中晚籼稻收购及出库价		02/						
湖南长沙	中 等	出库价	20	2,520	2,500	2,500	2,500	2,500
江西九江	中 等	出库价	-	2,560	2,560	2,560	2,560	2,560
粳稻收购及出库价		03/						
龙江佳木斯	中 等	出库价	-	2,980	2,980	2,980	2,980	2,980
龙江哈尔滨	中 等	出库价	-	3,100	3,100	3,100	3,100	3,100
江苏南京	中 等	出库价	-	2,920	2,920	2,920	2,920	2,920
江苏苏州	中 等	出库价	-	2,900	2,900	2,900	2,900	2,900
安徽合肥	中 等	出库价	-	2,860	2,860	2,860	2,860	2,860
安徽巢湖	中 等	出库价	-	2,860	2,860	2,860	2,860	2,860
吉林长春	中 等	出库价	-	3,200	3,200	3,200	3,200	3,200
辽宁盘锦	中 等	出库价	-	3,220	3,220	3,220	3,220	3,220
早籼米批发及出厂价		04/						
江西九江	中 等	出厂价	-	3,680	3,680	3,680	3,680	3,680
湖南长沙	中 等	出厂价	-	3,720	3,720	3,720	3,720	3,720
晚籼米批发及出厂价		05/						
湖南长沙	标 一	出厂价	-	3,780	3,780	3,780	3,780	3,780
江西九江	标 一	出厂价	-	3,740	3,740	3,740	3,740	3,740
粳米批发及出厂价		06/						
龙江佳木斯	普通粳米	出厂价	-	4,100	4,100	4,100	4,100	4,100
龙江哈尔滨	普通粳米	出厂价	-	4,340	4,340	4,340	4,340	4,340
吉林长春	普通粳米	出厂价	-	4,410	4,410	4,410	4,410	4,410
江苏南京	普通粳米	出厂价	-	4,020	4,020	4,020	4,020	4,020
江苏扬州	优质粳米	出厂价	-	4,180	4,180	4,180	4,180	4,180
江苏苏州	普通粳米	出厂价	-	4,000	4,000	4,000	4,000	4,000
安徽合肥	普通粳米	出厂价	-	4,000	4,000	4,000	4,000	4,000
北 京	普通粳米	批发价	-	4,760	4,760	4,760	4,760	4,760
上 海	优质江苏	批发价	-	4,510	4,510	4,510	4,510	4,510
进口大米报价		07/						
泰 国	5%破碎率	FOB	-	442	442	442	442	465
越 南	5%破碎率	FOB	-	380	380	380	380	390
巴基斯坦	5%破碎率	FOB	-	410	410	410	410	415
美国美湾	4-5%破碎	FOB	-	635	635	635	635	630

国内小麦现货价格

单位:元/吨

地区	价格形式	涨跌	2013-9-3	2013-9-2	2013-8-30	2013-8-29	2013-8-28
普通小麦价格							
北京地区	进厂价格	-	2,540	2,540	2,540	2,540	2,540
河北石家庄	出库价格	-	2,560	2,560	2,560	2,560	2,560
河北衡水	出库价格	-	2,550	2,550	2,550	2,550	2,550
河北邯郸	出库价格	-	2,550	2,550	2,550	2,550	2,550
山西太原	出库价格	-	2,440	2,440	2,440	2,440	2,440
山西运城	出库价格	-	2,440	2,440	2,440	2,440	2,440
山东德州	出库价格	-	2,540	2,540	2,540	2,540	2,540
山东济南	出库价格	-	2,520	2,520	2,520	2,520	2,520
山东潍坊	出库价格	-	2,540	2,540	2,540	2,540	2,540
山东菏泽	出库价格	-	2,520	2,520	2,520	2,520	2,520
河南安阳	出库价格	-	2,560	2,560	2,560	2,560	2,560
河南郑州	出库价格	-	2,500	2,500	2,500	2,500	2,500
河南漯河	出库价格	-	2,500	2,500	2,500	2,500	2,500
普通小麦进厂价格							
河北石家庄	进厂价格	-	2,540	2,540	2,540	2,540	2,540
河北衡水	进厂价格	-	2,560	2,560	2,560	2,560	2,560
河北邯郸	进厂价格	-	2,550	2,550	2,530	2,530	2,530
山东德州	进厂价格	-	2,550	2,550	2,530	2,530	2,530
山东济南	进厂价格	-	2,520	2,520	2,510	2,510	2,510
山东菏泽	进厂价格	-	2,540	2,540	2,520	2,520	2,520
河南新乡	进厂价格	-	2,570	2,570	2,550	2,550	2,540
河南郑州	进厂价格	-	2,520	2,520	2,500	2,500	2,500
河南周口	进厂价格	-	2,460	2,460	2,460	2,460	2,460
藁优2018优质小麦							
天津地区	进厂价格	-	2,720	2,720	2,720	2,720	2,720
河北石家庄	进厂价格	-	2,680	2,680	2,680	2,680	2,680
河北衡水	进厂价格	-	2,690	2,690	2,690	2,690	2,690
河南新乡	进厂价格	-	2,660	2,660	2,660	2,660	2,660
山东菏泽	进厂价格	-	2,660	2,660	2,660	2,660	2,660
郑麦366优质小麦							
天津地区	进厂价格	-	2,720	2,720	2,720	2,720	2,720
山东菏泽	进厂价格	-	2,720	2,720	2,720	2,720	2,720
河南郑州	进厂价格	-	2,700	2,700	2,700	2,700	2,700
河南新乡	进厂价格	-	2,700	2,700	2,700	2,700	2,700
河南濮阳	进厂价格	-	2,680	2,680	2,680	2,680	2,680
河南安阳	进厂价格	-	2,680	2,680	2,680	2,680	2,680
济南17优质小麦							
北京地区	进厂价格	-	2,720	2,720	2,720	2,720	2,720
山东菏泽	进厂价格	-	2,700	2,700	2,700	2,700	2,700
山东潍坊	进厂价格	-	2,700	2,700	2,700	2,700	2,700

国内玉米现货价格

单位:元/吨

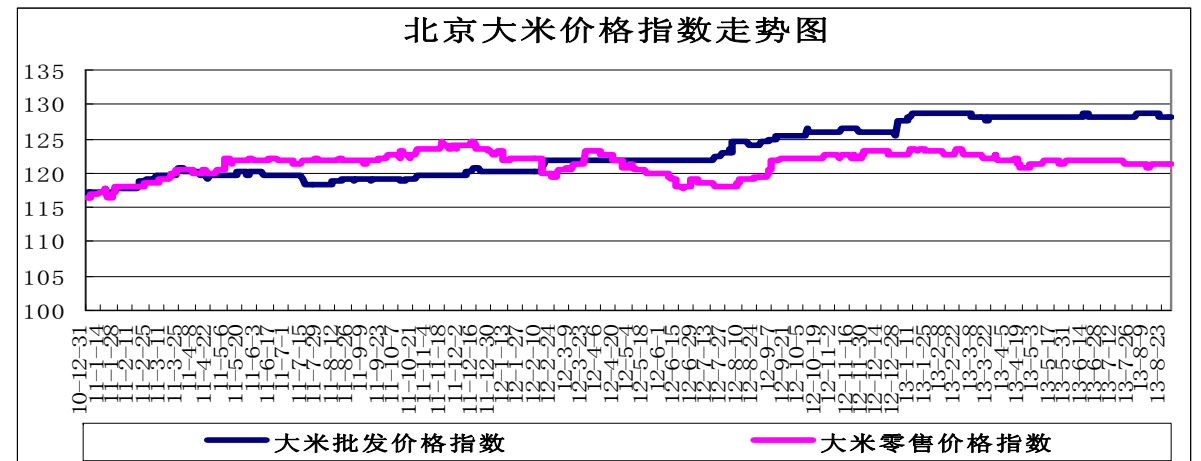
省份及地区	价格类型	涨跌	2013-9-3	2013-9-2	2013-8-30	2013-8-29	2013-8-28
2012年产玉米出库价格							
黑龙江佳木斯	出库价格	-	2,050	2,050	2,050	2,050	2,050
黑龙江哈尔滨	出库价格	-	2,140	2,140	2,140	2,140	2,140
黑齐齐哈尔	出库价格	-	2,090	2,090	2,090	2,090	2,090
吉林长春	出库价格	-	2,240	2,240	2,240	2,240	2,240
吉林松原	出库价格	-	2,220	2,220	2,220	2,220	2,220
吉林白城	出库价格	-	2,230	2,230	2,230	2,230	2,230
吉林吉林	出库价格	-	2,260	2,260	2,260	2,260	2,260
吉林四平	出库价格	-	2,260	2,260	2,260	2,260	2,270
内蒙通辽	出库价格	-	2,220	2,220	2,220	2,220	2,220
内蒙古赤峰	出库价格	-	2,240	2,240	2,240	2,240	2,240
辽宁铁岭	出库价格	-	2,270	2,270	2,270	2,270	2,270
辽宁沈阳	出库价格	-	2,270	2,270	2,270	2,270	2,270
辽宁鞍山	出库价格	-	2,260	2,260	2,260	2,260	2,260
辽宁大连	平仓价格	-	2,360	2,360	2,360	2,360	2,360
辽宁锦州	平仓价格	-	2,360	2,360	2,360	2,360	2,360
辽宁营口	平仓价格	-	2,370	2,370	2,370	2,370	2,370
河北秦皇岛	平仓价格	-	2,360	2,360	2,360	2,360	2,360
国标三等玉米进厂价格							
黑龙江绥化	进厂价格	-	2,080	2,080	2,080	2,080	2,080
吉林长春	进厂价格	-	2,240	2,240	2,240	2,240	2,240
吉林松原	进厂价格	-	2,220	2,220	2,220	2,220	2,220
吉林四平	进厂价格	-	2,220	2,220	2,220	2,220	2,220
内蒙通辽	进厂价格	-20	2,200	2,220	2,220	2,220	2,220
辽宁铁岭	进厂价格	-	2,240	2,240	2,240	2,240	2,240
辽宁沈阳	进厂价格	-	2,250	2,250	2,250	2,250	2,250
河北秦皇岛	进厂价格	-	2,260	2,260	2,260	2,260	2,260
河北石家庄	进厂价格	-	2,240	2,240	2,240	2,240	2,240
河北邯郸	进厂价格	-	2,250	2,250	2,250	2,250	2,250
山西忻州	进厂价格	-	2,230	2,230	2,230	2,230	2,230
山西运城	进厂价格	-	2,260	2,260	2,260	2,260	2,260
山东青岛	进厂价格	-	2,390	2,390	2,390	2,390	2,390
山东潍坊	进厂价格	-	2,380	2,380	2,380	2,380	2,380
山东德州	进厂价格	-	2,310	2,310	2,310	2,310	2,310
山东济南	进厂价格	-	2,360	2,360	2,360	2,360	2,360
山东济宁	进厂价格	-	2,360	2,360	2,360	2,360	2,360
山东菏泽	进厂价格	-	2,360	2,360	2,360	2,360	2,360
山东枣庄	进厂价格	-	2,380	2,380	2,360	2,360	2,360
河南安阳	进厂价格	-	2,280	2,280	2,280	2,280	2,280
河南郑州	进厂价格	-	2,320	2,320	2,320	2,320	2,320
河南商丘	进厂价格	-	2,280	2,280	2,280	2,280	2,280
河南周口	进厂价格	-	2,320	2,320	2,320	2,320	2,320
河南驻马店	进厂价格	-	2,320	2,320	2,320	2,320	2,320
江苏徐州	进厂价格	-	2,360	2,360	2,360	2,360	2,360
江苏连云港	进厂价格	-	2,420	2,420	2,420	2,420	2,420
安徽蚌埠	进厂价格	-	2,300	2,300	2,300	2,300	2,300
陕西渭南	站台价格	-	2,300	2,300	2,300	2,300	2,300
京津地区	进厂价格	-	2,340	2,340	2,340	2,340	2,340

国内豆油现货价格

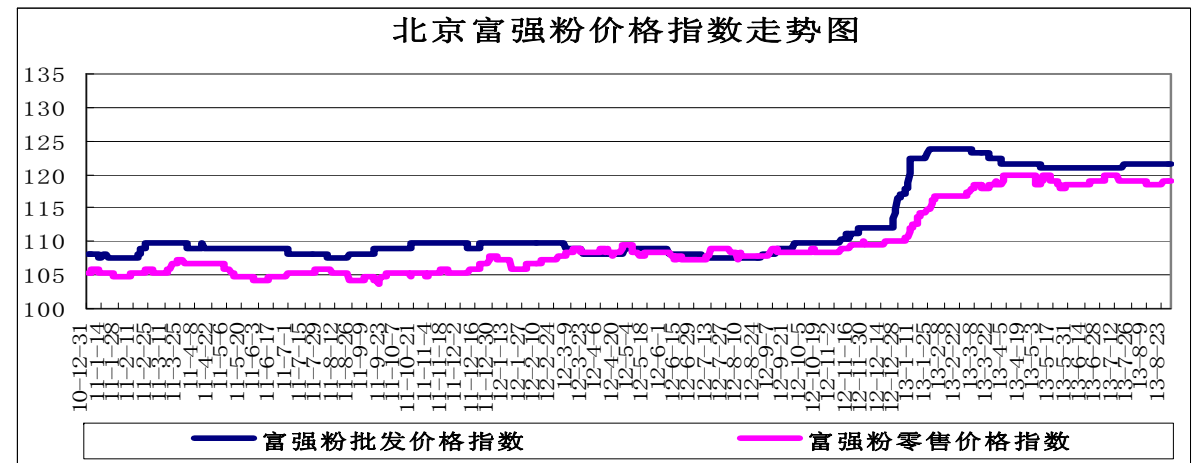
单位：元/吨

省份及地区	价格类型	价格类型	涨跌	2013-9-3	2013-9-2	2013-8-30	2013-8-29
进口豆油							
天津天津港	交货价格	交货价格	-	7,100	7,100	7,100	7,250
山东青岛港	交货价格	交货价格	-	7,100	7,100	7,100	7,200
江苏张家港	交货价格	交货价格	-	7,150	7,150	7,150	7,250
上海上海港	交货价格	交货价格	-	7,200	7,200	7,200	7,300
浙江宁波港	交货价格	交货价格	-	7,250	7,250	7,250	7,350
广东黄埔港	交货价格	交货价格	-	7,000	7,000	7,000	7,100
国标四级豆油							
黑龙江佳木斯	出厂价格	出厂价格	50	7,600	7,550	7,500	7,550
黑龙江齐齐哈尔	出厂价格	出厂价格	50	7,650	7,600	7,550	7,600
黑龙江哈尔滨	出厂价格	出厂价格	50	7,700	7,650	7,600	7,650
吉林长春	出厂价格	出厂价格	50	7,650	7,600	7,550	7,650
辽宁大连	出厂价格	出厂价格	50	7,400	7,350	7,350	7,400
河北秦皇岛	出厂价格	出厂价格	-	7,250	7,250	7,200	7,350
京津地区	出厂价格	出厂价格	50	7,200	7,150	7,150	7,250
河北霸州	出厂价格	出厂价格	100	7,250	7,150	7,150	7,300
山东博兴	出厂价格	出厂价格	-	7,200	7,200	7,150	7,200
山东日照	出厂价格	出厂价格	-	7,150	7,150	7,100	7,150
河南周口	出厂价格	出厂价格	50	7,350	7,300	7,300	7,400
江苏张家港	出厂价格	出厂价格	50	7,200	7,150	7,150	7,250
浙江宁波	出厂价格	出厂价格	-	7,200	7,200	7,200	7,350
广东东莞	出厂价格	出厂价格	-	7,000	7,000	7,050	7,100
广东湛江	出厂价格	出厂价格	-	6,950	6,950	7,050	7,100
广西防城	出厂价格	出厂价格	-	6,950	6,950	7,000	7,050
陕西西安	出厂价格	出厂价格	-	7,350	7,350	7,350	7,450
散装一级豆油							
黑龙江哈尔滨	出厂价格	出厂价格	50	7,800	7,750	7,700	7,750
吉林长春	出厂价格	出厂价格	50	7,750	7,700	7,650	7,700
辽宁大连	出厂价格	出厂价格	50	7,500	7,450	7,400	7,450
河北秦皇岛	出厂价格	出厂价格	50	7,400	7,350	7,300	7,450
京津地区	出厂价格	出厂价格	100	7,350	7,250	7,250	7,400
河北霸州	出厂价格	出厂价格	100	7,400	7,300	7,300	7,450
山东博兴	出厂价格	出厂价格	-	7,300	7,300	7,250	7,350
山东日照	出厂价格	出厂价格	-	7,250	7,250	7,200	7,300
河南周口	出厂价格	出厂价格	50	7,500	7,450	7,400	7,550
江苏张家港	出厂价格	出厂价格	50	7,350	7,300	7,300	7,350
浙江宁波	出厂价格	出厂价格	-	7,350	7,350	7,350	7,450
广东湛江	出厂价格	出厂价格	-	7,100	7,100	7,150	7,200
广西防城	出厂价格	出厂价格	-	7,100	7,100	7,150	7,150

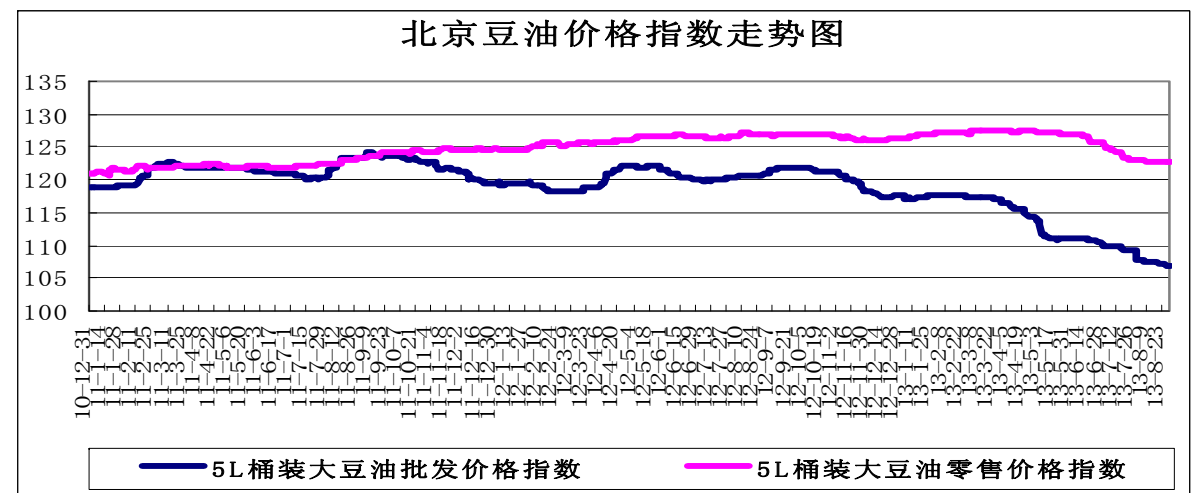
北京市场粮油价格指数图（截至2013年8月30日）



(注：指数以2010年1月4日为100计算)



(注：指数以2010年1月4日为100计算)



(注：指数以2010年1月4日为100计算)