

www.bjgrain.cn

北京国家粮食交易中心

信息部: 63569770
交易部: 63564598
财务部: 63565040
工程部: 63565375

地址: 北京市西城区广安门南街60号荣宁园5号楼
邮编: 100054
传真: 63569003



北京国家粮食交易中心



www.bjgrain.cn

www.bjgrain.cn



www.bjgrain.cn

北京国家粮食交易中心



China and Foreign Countries
Grain and Oil Information



北京市粮食局信息中心
北京国家粮食交易中心

中外粮
油信息

奉献绿色鲜品 关爱生命健康



北大荒米鲜天下

黑龙江省北大荒米业有限公司是按照推进农业产业化经营战略组建的国有控股企业，为黑龙江北大荒农业股份有限公司（股票代码：600598）全资子公司。公司注册资本5.1亿元人民币，拥有国际领先的制米生产线60余条，集聚300多万吨稻谷产业加工规模，延伸了“大米、米糠、稻壳”产业链条，公司生产的“北大荒”系列大米成为绿色食品、有机食品、中国名牌产品，“北大荒”商标也成为中国驰名商标。

公司充分依托基地、规模、品牌三大优势，通过实施“产业化经营、专业化发展、集团化运作、国际化牵动”战略，建立了全国性的营销网络及顺畅安全、均衡供货的物流通道，产品远销到世界40多个国家和地区。目前，公司产品市场占有率、出口量、品牌知名度均居行业前列，成为国内最具有规模的专业稻米加工制造商。

公司地址：黑龙江省哈尔滨市南岗区长江路207号

全国销售电话：400 0086 999

网址：<http://www.china-bdh.com>

北京北大荒米业有限公司

电话：010-61726144

北大荒®
BEIDAHUANG

中国驰名商标



黑龙江省北大荒米业有限公司

HEILONGJIANG BEIDAHUANG RICE INDUSTRY CO.,LTD.



古船

古船相伴 健康永远

中国名牌产品
中国驰名商标



北京古船食品有限公司

北京市西城区广安门内大街316号

邮编 Zip: 100053

电话 Tel: 010-88215656

<http://www.guchuan.com.cn>



为健康的每一天



中外粮油信息

北京市粮油市场零售价格表

2013年9月11日

单位：元/斤、元/5升

品种	零售价格			
	最高价	最低价	平均价格	比上期%
标一粳米	3.50	1.88	2.67	0.00%
富强粉	2.48	1.49	2.00	0.50%
5升装大豆色拉油	66.26	48.36	56.75	-0.54%
5升装调和油	76.80	62.12	69.89	-0.27%
5升装花生油	159.90	129.40	144.86	-0.39%

北京粮油市场批发价格表

2013年9月11日

单位：元/斤、元/5升

批发市场	标一粳米	富强粉	20升装豆油	5升装豆油	5升装调和油	5升装花生油
北京大洋路农副产品批发市场	2.30	1.60	173.00	48.56	61.60	136.00
盛华宏林粮油批发市场	2.42	1.60	149.00	41.50	57.20	120.50
东苇路坤江综合市场	2.50	1.68		47.00		145.50
锦绣大地玉泉路粮油批发市场	2.36	1.63	148.00	42.11	60.00	119.45
农产品中央粮油批发市场	2.36	1.64		47.02	64.80	132.46
新发地农产品批发市场	2.42	1.58	148.50	44.50	60.00	130.85
怀柔下元农副产品批发市场	2.60	1.60	185.00	55.61	64.70	128.10
南华批发市场	2.64	1.62	185.00	54.56	65.70	137.95
双峪农副产品批发市场	2.50	1.80		48.71		
密云华远市场	2.46	1.64	180.00	54.00	65.00	140.00
平谷批发市场	2.40	1.62		49.26	65.00	150.00
顺义石门农副产品批发市场	2.47	1.63	160.00	44.30	61.20	131.28
八里桥粮食批发市场	2.61	1.59		40.70	58.26	119.30
城北回龙观商品交易市场	2.40	1.59	150.00	41.50	59.60	128.00
昌平水屯农副产品批发市场	2.45	1.60	152.00	43.67	58.60	129.00
日上批发市场	2.81	1.70		45.00	60.00	130.00
全市本期平均价	2.48	1.63	163.05	46.75	61.55	131.89
上期平均价	2.46	1.63	163.05	46.77	61.64	132.69
比上期%	0.81%	0.00%	0.00%	-0.04%	-0.15%	-0.60%

目 录

•本市专稿•

消费旺季预热市场 临储小麦成交走高.....1
 新稻上市在即 需求逐步恢复..... 3
 节日支撑 豆类价格保持高位..... 5
 市场流通货源增加，玉米价格继下行.....7

•北京市场•

北京市成品粮油市场信息周报.....9
 北京食用油价格：豆油低位反弹 花生油不涨反降...11

•宏观经济•

国际油价继续上扬 国内肉禽价格回暖.....12

•经济新闻•

中国二氧化碳排放增幅为10年最低.....15

•本周推荐•

行业观点：适度进口不会威胁粮食安全..... 16
 农业生产：全国水稻病虫害累计防治10.6亿亩次.....17

•价格信息•

国内稻米现货价格..... 18
 国内小麦现货价格..... 19
 国内玉米现货价格..... 20
 国内豆油现货价格21
 北京市场粮油价格指数图（截至2013年9月6日）.....22

周 刊
 2013年第32期
 9月12日出版
 准印证号码：
 (Z) 2665-981672

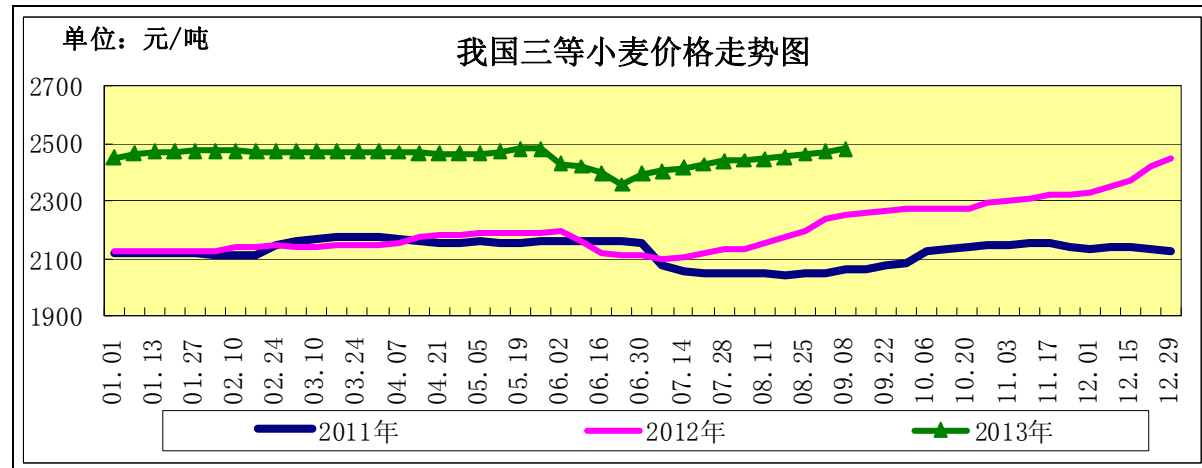
· 本市专稿 ·

消费旺季预热市场 临储小麦成交走高

——九月份第一周小麦市场分析报告

简要回顾：本周新麦收购市场量增价涨，面粉上涨副产品趋稳；期货市场外盘价跌量减，内盘价格再创新高；临储小麦成交增加，一周流入市场40余万吨。

一、小麦行情汇总



	9月2日	9月9日	较上周
全国小麦价格	2471	2481	0.40%
小麦价格指数	122.39	122.88	0.40%

(小麦价格指数以2010年初的2019元/吨为基期指数)

【新麦收购进度缓慢】

据统计，截至8月25日，河南、江苏等11个小麦主产区各类粮食企业累计收购新产小麦4778.8万吨，比上年同期减少503.8万吨。

【新麦价格汇总】

本周由于双节临近，面粉需求增加，制粉企业开工率好转，加工企业库存水平多维持在半个月到一个月的水平，原粮补库积极性提高，小麦收购力度有所增大，收购量增加，收购价格有所抬头。

截至9月9日，河北石家庄地区新麦入厂价2550元/吨，较上周的2540元/吨上涨0.39%；山东德州地区新麦入厂价2580元/吨，较上月初的2550元/吨上涨1.18%；河南新乡地区新麦入厂价2580元/吨，较上月初的2570元/吨上涨0.39%。

【新产普优麦价差120-130元/吨】

本月优麦价格高位坚挺，新产普优麦价差达120-130元/吨。

截至9月9日，河北石家庄地区新产藁优2018优质小麦入厂价为2680元/吨，河南新乡地区新产郑麦366入厂价为2700元/吨，山东潍坊地区新产济南17三等入厂价为2700元/吨，北京地区新产济南17三等入厂价2720元/吨，均与上周持平。

二、面粉及副产品市场行情

本周加工企业开机率有所好转，订单量增加拉动面粉价格有所上涨，副产品价格止跌趋稳。

面粉及副产品价格对比表

单位：元/吨

		9月2日	9月9日	较上周
面粉	河北石家庄	3060	3080	0.65%
	山东济南	3040	3060	0.66%
	河南郑州	3000	3020	0.67%
次粉	河北石家庄	1920	1920	0.00%
	山东济南	1960	1960	0.00%
	河南郑州	1960	1960	0.00%
麸皮	河北石家庄	1600	1600	0.00%
	山东济南	1640	1640	0.00%
	河南郑州	1740	1740	0.00%

三、小麦交易情况汇总

9月4日临储小麦交易会计划量467.51万吨，较上周的486.78万吨减少3.96%；成交量38.97万吨，较上周的27.09万吨增加43.85%；成交率8.34%，较上周的5.57%增加2.77个百分点。

河南省本周拍卖2012年产小麦10.33万吨，全部成交，底价2240元/吨，成交价2240-2580元/吨，成交均价2412元/吨，较上周的2395元/吨上涨0.71%。

9月5日河南专场小麦交易会计划量334.52万吨，成交量3.22万吨，成交均价2218元/吨。本周流向市场的临储小麦共计42万吨。

临储交易再度转旺主要是由于消费旺季来临，市场可供新产粮源有限等原因。

四、小麦期货市场情况

美国芝加哥期货交易所：本周美麦期指微幅下跌。截至9月9日，美麦期指645美分/蒲式耳，较上周的657.2美分/蒲式耳下降1.86%。

目前美国小麦被认为价格太高，很难以目前价格小麦在出口市场保持竞争力，从而导致美麦期指连续下跌。

中国郑州商品交易所：本周消费旺季来临，小麦期货市场随着现货行情微幅上涨，截至9月9日，郑麦期指2795元/吨，较上周的2745元/吨上涨1.82%，已经超过7月23日的2773元/吨的历史高点。

五、本市富强粉市场购销回暖

本周，受消费旺季拉动，本市批发市场面粉销量保持较高水平，本市富强粉批零价格维持稳定，五得利面粉批发价格继续微幅上调。

北京市富强粉市场价格对比表

单位：元/吨

	9月2日	9月9日	较上周
全市批发价	3260	3260	0.00%
全市零售价	3980	3980	0.00%
古船出厂价	3320	3320	0.00%
益海出厂价	3300	3300	0.00%
今麦郎出厂价	3040	3040	0.00%
五得利批发价	3240	3280	1.23%

六、后期预测

小麦面粉市场购销逐渐活跃，短期内小麦价格将有所上扬，但受今年小麦市场化水平较高影响，麦价难有明显涨跌。

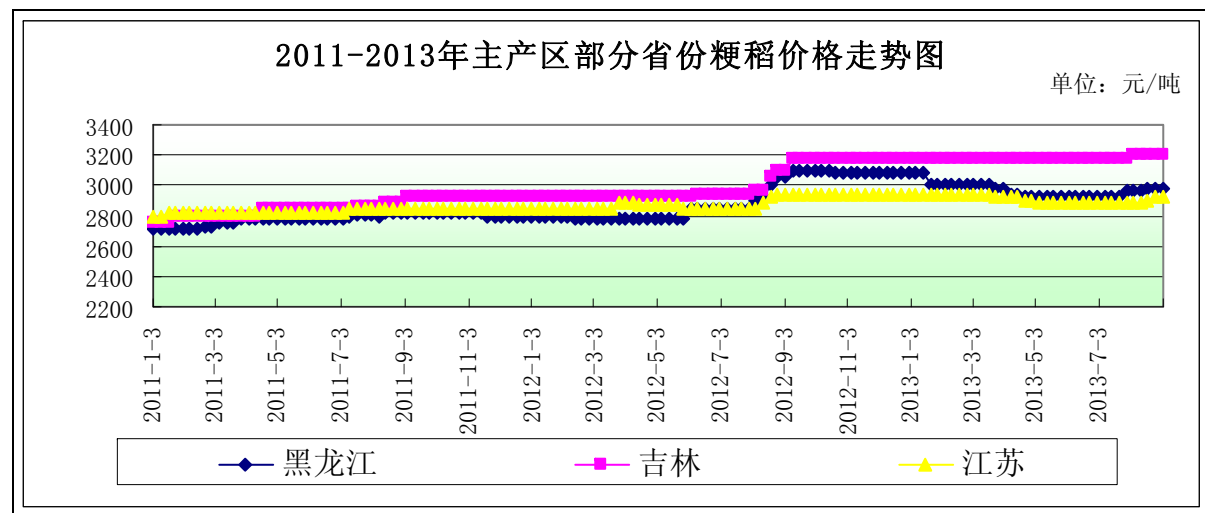
(北京市粮食局信息中心 魏婷)

新稻上市在即 需求逐步恢复

——九月第一周稻米市场分析报告

简要回顾：本周，东北地区水稻多处于灌浆期，新稻上市不足一月；南方早稻托市价上下持续收购，进度高于去年水平；国内主要稻米价格基本稳定，企业备货愿望有所提高。

一、国内粳稻市场行情



单位：元/吨	9月2日	9月9日	较上周
黑龙江	2980	2980	0.00%
吉林	3200	3200	0.00%
江苏	2920	2940	0.68%

东北地区：本周，东北地区粳稻价格基本稳定，部分地区、部分质量较好的粳稻价格有所波动，主要是本地加工企业开始备货开工，其次是随着时间的推移保管费用也在增加。但南方地区对东北稻米需求降低对市场的影响不容忽视。

中央气象台报告显示，9月1日-7日的一周内，东北大部气温较上周略有回升，但平均气温仍较常年同期偏低1~4℃。其中，9月1-2日，中北部平均气温普遍低于16℃，使作物灌浆速度减缓；3-7日，气温逐步回升，其中中西部大部时段日平均气温在16℃以上，利于玉米、一季稻、大豆等作物灌浆。预计未来一周，北方地区冷空气活动频繁，气温多起伏，其中10-11日，东北大部地区气温将下降3~6℃，黑龙江西北部气温降幅可达8℃左右，降温对作物灌浆乳熟不利。

截止到9月9日，黑龙江省佳木斯地区中等粳稻出库价为2980元/吨，哈尔滨地区中等粳稻出库价为3100元/吨，吉林长春地区中等粳稻出库价为3200元/吨，辽宁盘锦地区中等粳稻出库价为3220元/吨，均较上周持平。

南方地区：本周，南方地区粳稻购销较前期略显旺盛。随着市场流通粮源的消耗以及企业备货积极性的提高，学校开学、以及不远的中秋、国庆都拉动了终端需求。

截止到9月9日，江苏南京地区中等粳稻出库价为2940元/吨，较上周上涨20元/吨；苏州地区中等粳稻出库价为2920元/吨，较上周上涨了20元/吨；安徽合肥地区中等粳稻出库价为2880元/吨，较上周上涨了20元/吨。

二、国内籼稻市场行情

本周，国内新季早籼稻收购逐渐进入尾声，政策性收购将于9月30日结束，目前价格围绕最低收购价附近运行。

截止到8月25日，江西、湖南等8个主产区累计收购新产早稻704.1万吨，同比增加68.6万吨，增幅为10.8%。

主产区籼稻价格行情表

单位：元/吨

单位：元/吨	品种	9月2日	9月9日	较上周
安徽	早籼稻	2640	2640	0%
	中晚籼稻	2520	2520	0%
江西	早籼稻	2640	2640	0%
	中晚籼稻	2540	2540	0%

三、国内粳米市场行情

产销区粳米价格行情表

单位：元/吨

地点	价格类型	9月2日	9月9日	较上周
黑龙江	出厂价	4100	4100	0%
吉林	出厂价	4410	4410	0%
安徽	出厂价	4000	4000	0%
江苏	出厂价	4020	4020	0%
北京	批发价	4920	4920	0%
	零售价	5340	5340	0%

1、产区粳米生产情况

本周，国内粳米出厂价格基本保持平稳。随着大中院校的开学，终端需求开始回升，各地大米加工企业开工率开始提高，为中秋、国庆备货。由于国内稻米市场大环境整体缺乏炒作因素，因此价格波动较不明显。

截止到9月9日，黑龙江省佳木斯地区普通粳米出厂价为4100元/吨，哈尔滨地区普通粳米出厂价为4340元/吨，吉林长春地区普通粳米出厂价为4410元/吨，江苏南京地区普通粳米出厂价为4020元/吨，安徽合肥地区普通粳米出厂价为4000元/吨，均较上周持平。

2、北京市场大米销售情况

本周，北京市大米批发、零售全市平均价保持平稳。随着大中院校的开学，批发市场销量逐步恢复，商户预计中秋、国庆节前后将会形成一波小规模购销高峰，届时价格可能略有波动。

截止到9月9日，锦绣大地玉泉路粮油批发市场大米批发平均价为4720元/吨，盛华宏林粮油批发市场大米批发平均价为4780元/吨，城北回龙观商品交易市场大米批发

平均价为4800元/吨，均较上周持平。

四、越南八月份大米出口月比增长7.7%

据越南食品协会周一表示，今年八月份越南出口了620,532吨大米，比上月增长了7.7%。不过低于越南国家统计局上月预测的70万吨。八月份大米出口收入为2.64亿美元，高于上月的2.38亿美元。今年前八个月越南共出口了468万吨，产值20亿美元。越南计划今年出口750到760万吨大米，相比之下，上年为772万吨。

五、后期预测

国内稻米市场将逐步走入旺季，在大中学校开学形成的需求基础上，后期中秋、国庆也将拉动终端消费，各地稻米价格出现回暖趋势，但在总供应相对充裕的影响下，价格上涨幅度有限，特别是南方地区。

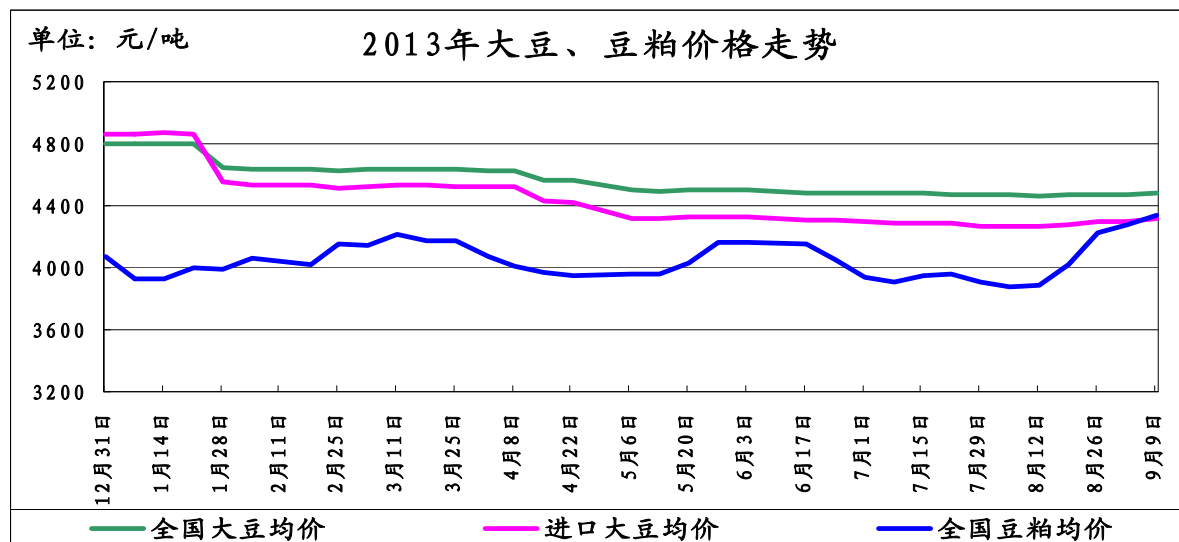
(北京国家粮食交易中心 程汲)

节日支撑 豆类价格保持高位

——九月份第一周油脂、油料市场分析报告

简要回顾：本周在国际市场及我国节日支撑下，豆类价格整体保持高位运行，产区受天气影响观望气氛浓厚，油脂市场成交尚可。

一、大豆、豆粕市场行情：



截止9月9日，全国大豆平均价格为4482元/吨，较上周的4476元/吨上涨6元/吨，涨幅为0.13%。

1、国产大豆市场行情：

东北产区大豆收购价格表

单位：元/吨	9月2日	9月9日	较上周
哈尔滨	4400	4400	0%
佳木斯	4350	4350	0%

本周我国东北产区大豆价格保持平稳。

近期黑龙江大豆主产区大豆收购工作仍不理想，部分地区已经开始预售新季大豆，但市场观望气氛浓厚，价格尚不稳定。目前油厂开工率略有恢复，但市场需求依旧不旺，总体较为稳定。

从天气方面看，今年黑龙江产区雨水已超出正常水平，对大豆产量将形成影响，另外近期温度偏低，不利于大豆的生长。

国储交易：

8月-9月国储竞拍结果：8日，计划销售大豆500939吨，实际成交89928吨，成交率17.95%。15日，计划销售大豆501652吨，实际成交198976吨，成交率39.66%。22日，计划销售大豆501992吨，实际成交187050吨，成交率37.26%。29日，计划销售大豆496353吨，实际成交393628吨，成交率79.30%。9月5日，计划销售大豆503223吨，实际成交417448吨，成交率82.95%。

2、进口大豆市场行情：

本周我国进口大豆价格基本保持平稳，截止9月9日，进口大豆均价为4317元/吨，较上周的4300元/吨，上涨17元/吨，涨幅为0.39%。

9月6日，CBOT大豆市场收盘涨跌互现，主要是多头获利平仓抛售，随着大豆收割期的来临，高温干燥天气对大豆单产的影响趋于明显，引发多头平仓抛售。截止收盘，11月合约上涨0.25美分，报收1367.75美分/蒲式耳，1月合约上涨1美分，报收1365.25美分/蒲式耳，其他合约下跌。

美国大豆优良率进一步下降，截至9月1日，苗情优良率为54%，比上周下降4个百分点；结荚率为92%，低于96%的5年均值。大豆苗情优良率与2008年和2011年比较接近，大豆结荚进度与2008年和2009年比较接近。2008/2009年，美国大豆单产39.6蒲式耳/英亩，2011/2012年度。虽然今年单产情况不能简单类比，但实际单产低于美国农业部8月份预期的42.6蒲式耳/英亩的可能性很大。

根据海关总署发布数据显示，8月中国进口大豆637万吨，较上月下降11.5%。上月进口量为720万吨。8月份中国进口食用植物油73万吨，较上月下降13.1%。本网船期预报显示，9月大豆预期到港量为483万吨，共计81船。

截止到2013年9月9日，我国港口上月结转库存为632万吨左右，当日港口库存为629万吨左右，目前已到港144万吨，本月预计到港量将达到500万吨。

(数据来源汇易网)

进口大豆在部分港口的分销价格行情走势

单位：元/吨	9月2日	9月9日	较上周
大连港口	4300	4300	0%
天津港口	4300	4300	0%
青岛港口	4300	4350	1.16%
张家港港口	4300	4300	0%
宁波港口	4300	4350	1.16%
广州港口	4300	4300	0%

3、豆粕市场行情：

本周我国豆粕价格保持高位运行，截止9月9日，全国豆粕平均价格为4340元/吨，较上周的4276元/吨，上涨64元/吨，涨幅为1.49%。

近期大豆进口压力逐月减轻，养殖效益稳步提升，猪粮比价上涨至6.5，显示养殖利润增长，能繁母猪存栏量7月上升至4998万头，仔猪供应量逐渐增加。全国仔猪平均

价为29.69元/公斤，处于上涨趋势，养殖户补栏热情和动力均较强。

二、豆油市场行情：

单位：元/吨	9月2日	9月9日	较上周
全国一级豆油平均价	7358	7422	0.86%
全国四级豆油平均价	7203	7295	1.27%

1、天津四级豆油价格对比表

单位：元/吨	9月2日	9月9日	较上周
天津四级豆油价格	7150	7200	0.69%

2、进口毛豆油情况

单位：元/吨	9月2日	9月9日	较上周
巴西	7511	7469	-0.55%
阿根廷	7446	7387	-0.79%

本周我国豆油价格在节日及国际市场提振下，价格保持高位运行。

目前在国内中秋节前备货需求的提振下，我国豆油价开始回调，油厂提价信心有所增加，截止到9月9日国内豆油现货价格整体偏强调整，多数地区厂商报价上调50-100元/吨，现货交投尚可。

三、后期预测：

大豆：预计我国国产大豆价格多以平稳为主。

豆粕：预计豆粕价格表现相对坚挺。

豆油：受两节的支撑，预计我国豆油价格仍将保持坚挺。

(北京国家粮食交易中心 张书瑜)

市场流通货源增加，玉米价格继下行

——九月第一周玉米市场分析报告

简要回顾：

本周，玉米市场价格仍承压下行，产区新粮上市临近，各贸易商售粮意愿强烈，市场流通货源增加，但受市场需求不振影响，整体走货仍显吃力。

一、玉米全国平均价格

截止到9月9日，玉米全国平均价格为2411元/吨，较上周的2420元/吨，下跌9元，跌幅为0.37%。

东北地区玉米价格：

长春地区玉米入厂价格为2240元/吨，较上周的2270元/吨，下跌30元，跌幅为1.32%；哈尔滨地区玉米入厂价格为2190元/吨，均与上周持平；沈阳地区玉米入厂价格为2320元/吨，较上周的2330元/吨，下跌10元，跌幅0.43%。

华北地区玉米价格：

石家庄饲料厂家玉米进厂价格为2270元/吨，较上周的2250元/吨，下跌20元，跌幅为0.89%；青岛玉米饲料厂家收购价格为2360元/吨，较上周2430元/吨，下跌70元，跌幅为2.88%；郑州玉米进厂价格为2320元/吨，较上周的2350元/吨，下跌30元，跌幅为1.28%。

港口地区玉米价格：

大连港口地区玉米价格为2360元/吨，与上周相比持平。蛇口港玉米报价为2475元/吨，较上周的2460元/吨，下跌15元，跌幅为0.61%。

北京地区玉米价格：

北京地区目前重点饲料厂家收购价格为2360-2370元/吨，目前以执行前期合同为主，市场采购意愿不强。

(以上价格均为国产二等玉米价格)

深加工企业收购价格

企业名称	8月26日	9月8日	涨/跌幅
长春大成	2220	2220	0
松原赛力事达	2220	2180	-1.80
公主岭黄龙	2220	2150	-3.15
榆树中粮	2170	2170	0
公主岭中粮生化	2240	2150	-4.02%
黑龙江华润	2080	2130	2.40%
黑龙江青冈龙凤	2150	2150	0
山东西王淀粉	2310	2310	0
河北宁晋建民	2180	2180	0

本周局部地区酒精价格延续反弹走势，随着夏季的远离市场状况略有好转。行业整体开工率偏低使得供应增量不大，节假日走货情况较前期乐观。饲料企业蛋白类原料库存处于低位，DDGS受补库及豆粕价格坚挺影响，需求稳中趋强。本周中国酒精企业平均开工率在38%水平，周比稳定。以东北地区为例，9月多数大中型企业开工生产，四平新天龙，吉林燃料乙醇，梅河口厂家生产线已正常运转，黑龙江肇东中粮也已开机，但如青冈龙凤等少部分企业仍处于停机状态。偏低的开工率使得DDGS供应紧张，节日备货节奏加快也使得部分地区酒精价格上扬。节日终端备货采购量增加提振酒精市场，但小幅提价并不代表行业景气度上升，目前整体开工率同比偏低，行业内对本年度行情预期较差，DDGS受豆粕等蛋白类原料价格影响明显，短期市场走强的条件仍不具备。

二、国内外期货市场

大连商品交易所：

受饲料企业补库影响，高品质玉米价格上行拉动广东港口玉米成交价格提高，进而带动北方港口玉米价格小幅上行。但新粮上市在即，后期进口玉米大量到港，饲料企业仍以压缩库存为主，贸易商观望态度较强，预计后期港口玉米价格以稳为主。

截止到9月9日，大连商品交易所玉米期货指数2333元/吨，较上周的2359元/吨，上涨26元/吨，涨幅为1.11%。

CBOT玉米期货交易所：

受美国中西部地区将出现温暖且干燥的天气，可能降低作物收成前景影响，USDA最新供需报告产量和库存数据下调利多美国大豆和玉米期市，CBOT玉米期货幅走高。

截止到9月9日，CBOT玉米期指468美分/蒲式耳，较上周的505.4美分/蒲式耳，下跌37.4元/吨，跌幅为7.4%。

三、热点关注

1、猪价破“8”地区增多 仔猪继续跌

猪价形势：今日全国出栏瘦肉型猪均价至15.93元/公斤，较去年同期14.57元/公斤涨9.33%；猪肉价格涨至24.43元/公斤，较去年同期22.93元/公斤涨6.54%；三元仔猪均价32.19元/公斤，同比涨14.07%；母猪均价1741元/头，同比涨2.38%。

养猪盈利：全国猪料比价为4.69:1，猪粮比价6.47:1，同比涨4.49%、11.5%。自繁自养出栏头均盈利至89元/头。

饲料成本：全国玉米、小麦麸、配合料价分别为2.41元/公斤、1.98元/公斤、3.32元/公斤左右。养殖户拿到豆粕零售价4.41元/公斤，玉米、配合料价同比分别-3.98%、2.47%。

流通屠宰：全国“肉-猪”平均价差8.5元/公斤，同比涨1.67%。

观点：今日全国猪价继续小幅上涨，瘦肉型猪出栏均价已逼近16元/公斤，各地区纷纷逼近8元/斤这个重要关口，但仔猪价格则继续保持下跌势头。目前看，学校开学及中秋节均对猪肉消费起到了一定的拉动作用。但由于屠宰企业商业库存猪肉水平较高，且需要为了春节前的消费最旺季提前备货，势必会在国庆前后进行轮库，从而一定程度上抑制猪价的上涨空间。

2、玉米生长良好，灾害影响有限

农业气象机构的监测数据显示，8月至今，我国玉米产区降水量接近近30年来的正常值，平均气温比正常值偏高。8月下旬，东北部分地区出现了洪涝灾害，造成局部地区玉米受涝严重，一些玉米田绝收，但预计对玉米总产量影响有限。目前，东北地区玉米已进入最后关键生长期，近期晴好天气天数增多，十分有利于弥补前期阴雨天气对玉米生长造成的损害。山东降水依然偏少，但前几个月降水均高于正常值，当前土壤墒情良好，作物长势正常。近期，河南、河北、山东出现了降雨，这缓解了山东和河南部分地区出现的旱情。

据农业部农情调度，今年东北地区玉米种植面积稳中有增，估计播种面积增加1100万亩。虽然部分地区前期雨水较多，造成低洼地带玉米受损，但对大部分常年偏旱地区的玉米而言是有利的，这些地区玉米长势明显好于常年。此外，今年东北地区玉米病虫害防控有力，危害程度小于上年，加上防灾减灾措施到位，灾害影响有限，东北地区玉米总产量出现增加的可能性较大。

四、结论

预计后期行情仍将承压运行。

(北京市粮食局信息中心 王婷婷)

· 北京市场 ·

北京市成品粮油市场信息周报

根据市粮食局信息中心监测结果显示，本周（2013.9.2-2013.9.6）我市粮油市场交易清淡，货源充足，大米、面粉、食用油价格基本平稳。

北京市场粳米价格情况

单位：元/斤	上周均价	本周均价	较上周
全市批发价	2.46	2.46	0.00%
全市零售价	2.67	2.67	0.00%
锦绣大地玉泉路	2.36	2.36	0.00%
盛华宏林	2.39	2.39	0.00%

北京市场富强粉价格情况

单位：元/斤	上周均价	本周均价	较上周
全市批发价	1.63	1.63	0.00%
全市零售价	1.99	1.99	0.00%
锦绣大地玉泉路	1.61	1.63	1.24%
盛华宏林	1.58	1.58	0.00%

北京市场 20L 桶装豆油价格情况

单位：元/桶	上周均价	本周均价	较上周
全市批发价	161.91	162.85	0.58%
锦绣大地玉泉路	140.00	146.40	4.57%
盛华宏林	147.00	149.00	1.36%

北京市场 5L 桶装一级豆油价格情况

单位：元/桶	上周均价	本周均价	较上周
全市批发价	46.92	46.77	-0.32%
全市零售价	57.02	57.06	0.07%
锦绣大地玉泉路	41.17	41.92	1.82%
盛华宏林	43.06	41.50	-3.62%

北京市场 5L 桶装食用调和油价格情况

单位：元/桶	上周均价	本周均价	较上周
全市批发价	61.72	61.64	-0.13%
全市零售价	70.26	70.08	-0.26%
锦绣大地玉泉路	59.00	59.80	1.36%
盛华宏林	58.40	57.20	-2.05%

北京市场 5L 桶装花生油价格情况

单位：元/桶	上周均价	本周均价	较上周
全市批发价	133.39	132.68	-0.53%
全市零售价	145.79	145.43	-0.25%
锦绣大地玉泉路	120.58	119.68	-0.75%
盛华宏林	126.38	120.50	-4.65%

(北京国家粮食交易中心 张书瑜)

北京食用油价格：豆油低位反弹 花生油不涨反降

随着一年一度的中秋佳节临近，在节日效应拉动下，食用油市场呈现出了购销两旺的热闹景象。食用油价格是否会在销售旺季的带动下“水涨船高”呢？

豆油：持续半年走低 近期止跌反弹

今年以来，在世界主要生产国和出口国的巴西、阿根廷等南美国家大豆丰产的拖累下，国际期货市场豆类行情持续下调。而受国际市场影响较大的国内豆油行情很难独善其身，随之一路下跌。记者从大地玉泉路市场的统计数据来看，自3月份开始至8月份，大豆油批发价格呈现出了持续时间长、下跌幅度大的特点，每箱（5L*4桶，下同）批发价格累计下调幅度普遍在20元-30元之间。折算下来，每桶大豆油便宜了5块钱以上。

每年7、8月份是国际市场天气炒作时期，今年也不例外，在美国大豆主产区高温、少雨的天气因素的炒作下，一举摆脱今年以来的颓势，给豆类市场一次“咸鱼翻身”的机会，8月份国际期货市场大豆价格止跌反弹。由于我国大豆油供应主要进口为主，因此国际大豆价格直接决定了国内行情走势。受此影响，北京市场大豆油批发价格也因此“由阴转晴”。大地玉泉路市场信息部统计数据显示，与上月相比，“金龙鱼”大豆油每箱批发价格为174元，持平；“汇福”大豆油每箱为150元，上调7元，涨幅4.90%；“汇福”20L装每桶批发价格为148元，上调8元，涨幅5.71%。此外，食用油调油价格也略有上调，其中“金龙鱼”食用调和油每箱批发价格由236元上调至目前的240元，上涨4元，涨幅1.69%。虽然近期豆油价格略有反弹，但与年初相比，仍然便宜了不少。

大地玉泉路市场信息部负责人分析认为，在国际市场行情反弹的外部因素推动下，加上“中秋”、“国庆”双节临近，中间批发商进货积极性增强、终端采购数量增加，使得豆油市场走出了低谷。

花生油：原料成本下降 节前不涨反跌

众所周知，节日市场是花生油一年中销售的高峰期。然而，今年销售形势却差于往年。一方面今年以来豆油价格大幅走低，两者价差拉大，比价效应多少令花生油市场消费发生转移。另一方面从大的环境来看，当前处于历史高位的花生油不具备继续上涨的条件。再加上原料花生成本降低，且新花生即将陆续上市，成本下降相应抑制了花生油价格。因此，与去年持续上涨有所不同的是，今年花生油价格却是一路下跌，而且在节日到来前却进行了下调价格。与上月相比，“鲁花”花生油每箱批发价格为500元，下跌28元，降幅5.30%；“金龙鱼”花生油每箱为430元，下跌25元，降幅5.49%。

随着人们健康饮食观念的提高，近几年像葵花籽油、玉米油等油品销售形势也逐年向好，近日这些油品销售量也略有增加，行情方面总体保持稳定。其中，“多力”葵花籽油每箱批发价格为276元，“金龙鱼”玉米胚芽油每箱为224元。

（北京锦绣大地玉泉路粮油批发市场 刘敬亮）

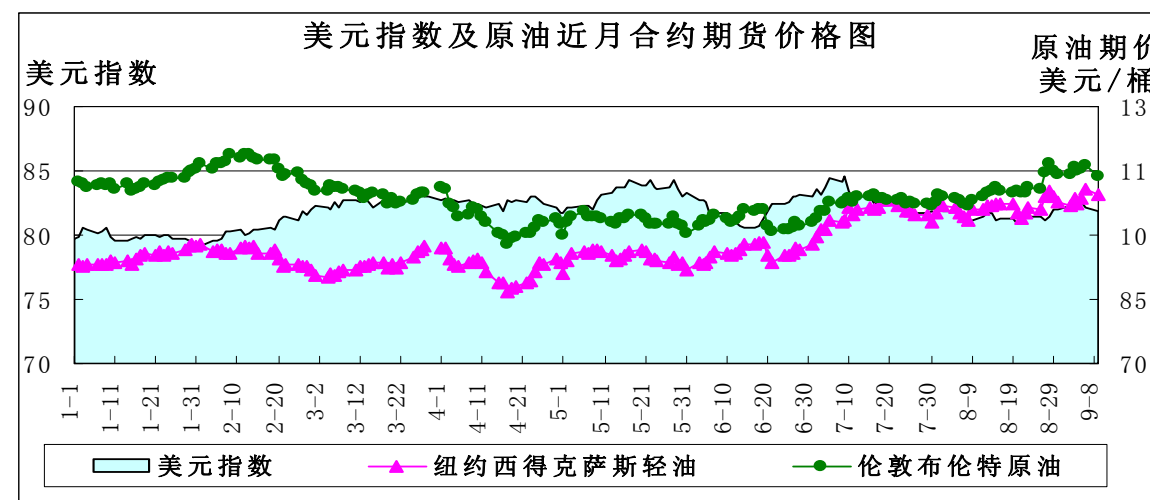
· 宏观经济 ·

国际油价继续上扬 国内肉禽价格回暖

——9月第一周宏观经济分析报告

简要回顾：美元指数受叙利亚局势影响上扬，后因就业数据低于预期而走弱。美俄两国对叙的不同立场助涨已经高企的国际油价。国内肉禽及其制品价格继续上扬，将在未来几月影响我国物价水平。

一、美元指数下跌



	8月26日	9月2日	9月9日	较上周
美元指数	81.403	82.251	81.815	-0.53%
美原油期货价（美元/桶）	105.92	106.82	109.52	2.53%
伦敦原油期货价（美元/桶）	110.73	114.33	113.72	-0.53%

本周，美元指数一度突破8月份的整理区间上行，随后因为美国就业数据不理想而回跌。

叙利亚局势是本周关注焦点，美国参议院外交关系委员会的高层议员已于9月3日就授权对叙利亚动武草案初步达成协议，同意美国对叙利亚实施最长90天时限的打击，但禁止美国向叙利亚派出地面部队，这一消息提振市场避险情绪，美元和黄金同时走强。

美联储和欧洲央行两大央行在货币政策方面不同的选择导致欧元对美元继续走弱，美联储即将提前缩减量化宽松（QE）规模，而欧洲央行总裁德拉吉表示将在未来较长一段时间内继续维持宽松货币政策不变，因此，欧元对美元继续下滑，美元指数前半周一度超过82点位整数关口。

美国9月6日公布的数据显示，8月非农就业人数增长16.9万，略低于市场预期的18万人，7月的就业增长数据也被向下修正，但由于更多人放弃寻找工作，美国8月失业率从前月的7.4%下降至7.3%，投资者开始重新评估美联储逐步缩减债券购买计划的时间，美元指数下跌。

二、美原油期货价上涨

美原油库存、汽油库存下降：美国能源信息署（EIA）公布的最新数据显示，截至2013年8月30日当周，美原油商业库存为36021.2万桶，比前一周减少183.6万桶；美汽油库存为21598.7万桶，比前一周下降182.7万桶。

单位：万桶	2013-8-9	2013-8-16	2013-8-23	2013-8-30
美原油库存	36049.0	35906.2	36204.8	36021.2
美汽油库存	22243.0	21840.1	21781.4	21598.7

本周石油市场受叙利亚问题影响跌宕起伏，美国原油、汽油库存下降助推已经高企的油价继续上涨。

奥巴马获得众议院两党领袖支持对叙利亚动武，俄罗斯总统9月6日在二十国集团上的表态，称如果叙利亚遭到军事打击，俄罗斯将继续向叙利亚出售军火并提供援助。俄罗斯和美国两大军事大国在叙利亚问题上的针锋相对，可能导致中东产油国供应中断，国际油价强劲反弹。

利比亚石油产量近期锐减，沙特阿拉伯和伊拉克原油产量增加难以抵消利比亚原油产量的下降，8月份欧佩克原油产量下降至每日产量3032万桶，比7月份日产量低18万桶。

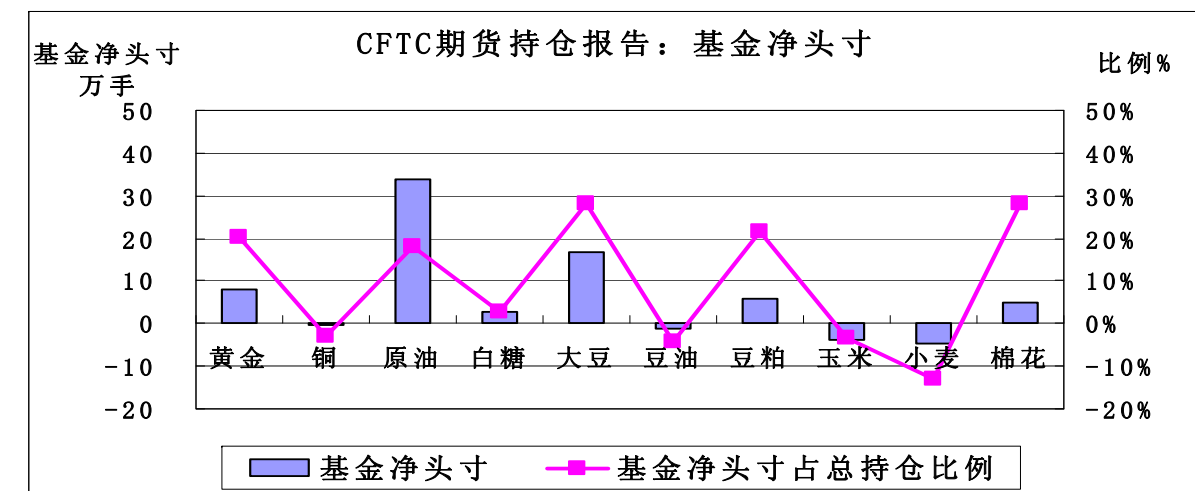
美国能源信息署数据显示，过去十周，美国原油库存有八周下降。截止8月30日当周，美国原油库存3.6亿桶，远低于截止5月底的3.98亿桶。备受关注的库欣地区原油库存连降九周至3475.9万桶，降低至2012年2月份以来最低水平，比5月底的5050万桶下降了三分之一。

上述因素支撑国际油价走高，但美国国内的财政危机仍未化解，战争预算有限，即使美国两议会领袖支持美国总统对叙利亚动武，仍需得到美国议会支持。

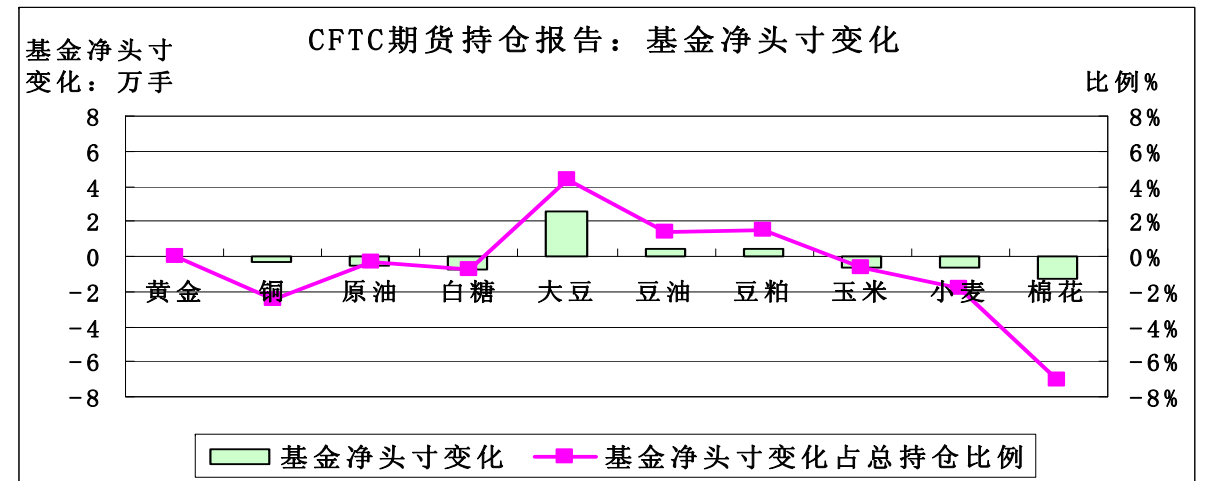
三、美国商品期货交易委员会期货持仓报告

美国商品期货交易委员会截至9月3日当周的持仓报告显示，与8月27日当周相比，总持仓增加的有4个品种：黄金增加1.17%、原油增加0.08%、白糖增加2.75%、大豆增加3.39%；总持仓减少的有6个品种：铜减少4.96%、豆油减少3.25%、豆粕减少2.62%、玉米减少1.70%、小麦减少3.05%、棉花减少5.27%。

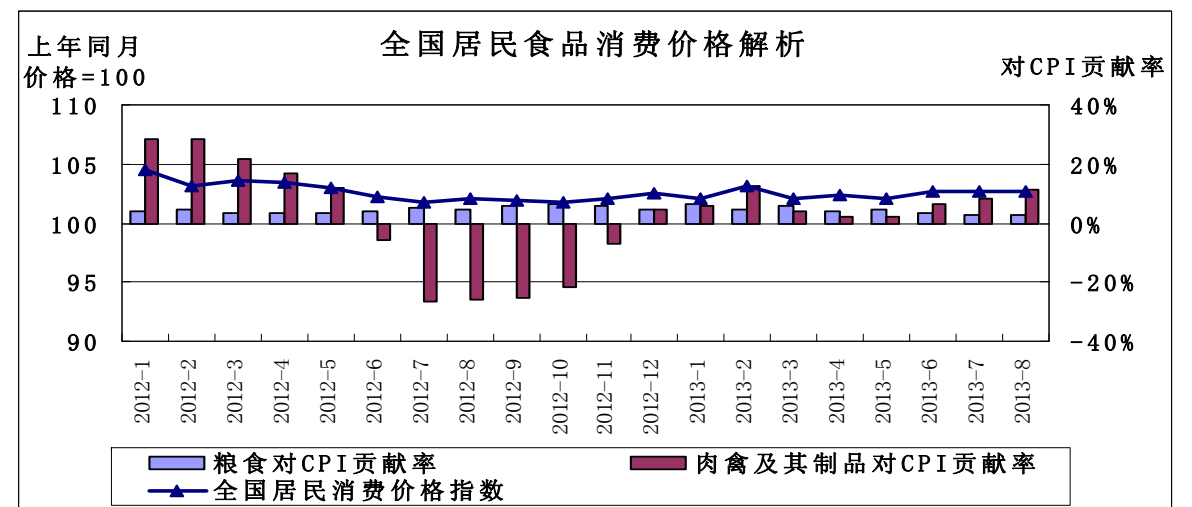
从基金总头寸来看，增加的品种有5个：黄金增加1.74%、白糖增加1.69%、大豆增加1.10%、豆粕增加0.76%、玉米增加2.97%；基金总头寸减少的品种有5个：铜减少0.21%、原油减少1.23%、豆油减少1.70%、小麦减少0.25%、棉花减少12.40%。



从基金净头寸来看，铜、豆油、玉米、小麦为基金净空头寸，其余6个品种为基金净多头寸。从基金净头寸变化来看，9月3日与8月27日当周相比，3个品种的基金净多头寸增加：大豆增加4.39%、豆油增加1.36%、豆粕增加1.51%；其余7个品种基金净多头寸减少：黄金减少0.03%、铜减少2.45%、原油减少0.31%、白糖减少0.79%、玉米减少0.61%、小麦减少1.86%、棉花减少7.08%。



四、8月肉禽价格继续上涨



2013年8月份，全国居民消费价格总水平同比上涨2.6%。其中，城市上涨2.5%，农村上涨2.9%。食品价格同比上涨4.7%，影响居民消费价格总水平同比上涨约1.54个百分点。其中，肉禽及其制品价格上涨7.2%，影响居民消费价格总水平上涨约0.52个百分点（猪肉价格上涨6.0%，影响居民消费价格总水平上涨约0.18个百分点）；鲜菜价格上涨5.2%，影响居民消费价格总水平上涨约0.16个百分点；粮食价格上涨4.7%，影响居民消费价格总水平上涨约0.14个百分点。

今年以来食品价格对CPI的贡献率保持上升态势，除了2月因为春节因素达到60%，1至5月都保持在50%左右，6至8月食品价格上涨势头扩大，持续保持在60%左右，即CPI2.6%的同比涨幅中，有近60%是由食品价格贡献的。粮食消费价格稳重略降，1月为本年度最高，对CPI的贡献率达到6.50%，此后一路下滑，6至8月稳定在3%左右。与此对应的是肉禽及其制品消费价格持续走高，2月因为春节因素该价格对CPI的贡献率

一度达到 12.50%，一、二季度一般保持在 5% 以下，4 月更是达到 2.12% 的年内低点，6 月该价格对 CPI 的贡献率跳升至 6.67%，8 月更是达到 11.06% 的今年次高点。

五、后市预测

叙利亚局势仍在近期影响国际油价，猪肉价格将是未来几月影响我国 CPI 波动的重要因素，猪肉价格继续走高将带动饲料用粮的增加。

(北京国家粮食交易中心 杨春懿)

· 经济新闻 ·

➤ **中国二氧化碳排放增幅为 10 年最低** 国际能源署首席经济学家法蒂·比罗尔 10 日在北京说，由于广泛采用可再生能源和清洁能源等原因，中国二氧化碳排放增长幅度是十年来最低的。中国近年来努力节能减排，给人留下深刻的印象。比罗尔在中国国家应对气候变化战略研究和国际合作中心与国际能源署联合主办的“重新绘制能源气候路线图”国际研讨会上说，尽管一些国家在采用可再生能源或清洁能源方面取得积极进展，但全球与能源相关的二氧化碳排放去年增加 1.4%，达到 316 亿吨，创历史新高。他说，非经合组织国家的排放从 2000 年占全球排放的 45% 增加到现在的 60%。美国用天然气取代煤炭发电去年二氧化碳排放减少了 2 亿吨，排放水平回到 20 世纪 90 年代中期的水平。比罗尔说，去年欧洲煤炭用量增加，但由于经济收缩，可再生能源使用量增长，欧洲二氧化碳的排放下降了 5000 万吨。日本去年核能产量下降后使用化石燃料导致二氧化碳排放量增加了 7000 万吨。

➤ **8 月国内发电量飙升 13.4% 创今年以来最高增幅** 国家统计局昨日发布的数据显示，国内规模以上工业 8 月份发电量 4987 亿千瓦时，同比增长 13.4%，创今年以来最高增幅。分析人士认为，该项数据较好，主要缘于上半年煤炭价格下跌，提升了发电厂的利润空间，进而刺激了发电量。同时，与夏季高温天气以及去年基数较低也有较大关系。目前各地纷纷公布了 8 月全社会用电数字，均显示出环比同比大幅回升的情况。其中江苏省 8 月份全社会用电量为 518.37 亿千瓦时，同比增长 20.6%，湖北、河南均增速也在 20% 左右，安徽甚至达到 30% 以上，工业用电显示出快速增加的势头。据大智慧消息，煤炭行业专家表示，8 月份煤炭需求的增加，以及电厂去库存现象也表明，8 月份用电量将会出现大幅提升。

➤ **中国 8 月社会消费品零售同比增长 13.4%** 2013 年 8 月份，社会消费品零售总额 18886 亿元，同比名义增长 13.4%（扣除价格因素实际增长 11.6%，以下除特殊说明外均为名义增长）。其中，限额以上企业（单位）消费品零售额 9490 亿元，增长 11.5%。1-8 月份，社会消费品零售总额 148164 亿元，同比增长 12.8%。

➤ **8 月 CPI 环比上涨 0.5% 肉菜蛋领涨** 国家统计局昨天公布，8 月份全国居民消费价格总水平（CPI）同比上涨 2.6%，环比上涨 0.5%；全国工业生产者出厂价格（PPI）同比下降 1.6%，环比上涨 0.1%。这两个价格指数常被视作经济的“温度计”，尤其是 PPI，是反映工业生产市场需求的先行指标。国家统计局城市司高级统计师余秋梅指出，PPI 的变化说明国民经济企稳回升的态势渐趋明显。8 月食品价格涨幅最大，环比上涨 1.2%。食品中，鲜菜、猪肉和蛋价格上涨相对较多，环比涨幅分别为 7.6%、4.5% 和 7.1%，合计影响 CPI 环比上涨约 0.42 个百分点，是影响 8 月份食品价格乃至 CPI 环比上涨的主要原因。余秋梅指出，8 月份肉、蛋、菜价格的普遍上涨，既有季节性因素，也与当

月全国平均降水量较常年同期偏少、平均气温较常年同期偏高等因素有关。食品中鲜果、油脂和水产品等其他食品价格有所下降。从同比看，8 月份的 CPI 同比涨幅比 7 月份稍有回落，主要原因是同比涨幅中翘尾因素减少的部分多于新涨价因素增加的部分。8 月份 PPI 环比由降转升，这是今年 4 月份环比下降以来的首次上升。数据显示，8 月份除煤炭等少数行业产品价格环比下降外，其他大部分行业产品价格稳中有升。石油和天然气开采、石油加工、黑色金属冶炼及压延加工、有色金属冶炼及压延加工等行业出厂价格环比涨幅均超过 0.5%，是拉动 8 月份 PPI 环比由负转正的主要原因。8 月份 PPI 同比降幅为 1.6%，比 7 月份收窄 0.7 个百分点，降幅连续第三个月收窄。

➤ **跨国公司在华采购信心指数回升** 由商务部、上海市人民政府主办的“第十二届中国（上海）国际跨国采购大会开幕式暨跨国采购论坛”昨日开幕。会上发布的跨国采购（上海）信心指数称，2013 年第三季度跨国采购信心指数为 51.28，较上季度 50.40 有小幅回升。在华采购量、采购价格和在华采购比重均有所上升，可以预期跨国公司在华采购在今年第四季度和明年将趋于扩张。

· 本周推荐 ·

行业观点：适度进口不会威胁粮食安全

我国对玉米进口的依赖度增加。中国发展研究中心农村经济研究部部长徐小青 5 日表示，中国将增加玉米进口至约 2000 万-3000 万吨，以弥补国内供给短缺，同时维持小麦和稻米的自给自足率。中国可能修改粮食安全战略，允许玉米的自给自足率降至 80% 左右。

我国是人口大国，允许玉米的自给自足率降至 80% 左右，会不会危及我国的粮食安全？

“中国根据农业资源禀赋，一部分品种如大豆、玉米可以适度增加进口，更好地满足国内的需要，这对稳定国内粮食市场是极其重要的。”6 日，中国社科院农业发展研究中心研究员李国祥对经济导报记者表示。

“这一预期变为现实，仍然需要数年的时间。”卓创资讯玉米行业分析师徐晓苗接受导报记者采访时表示，玉米进口量会逐年放大，但国家对玉米的自给率仍然坚持原则和底线。

玉米进口创新高

今年以来，玉米进口量依然维持高位。据统计，继 5 月和 6 月分别环比减少 84.12% 和 88.25% 后，今年 7 月，中国玉米进口量急剧反弹，当月环比上涨 829.27%。7 月出口量则环比下降 37.7%，同比下降 88.33%。除 2 月以外，今年 1-7 月有 6 个月出口量同比下降。

分析师和行业研究人士称，2013 年度中国玉米产量有望实现第 4 年增长，创下历史最高纪录，而进口量也将创下历史最高。

“随着肉蛋奶消费增加，饲料用粮需求也会增加；此外，玉米产业链条长，产品上千种，玉米深加工扩大，也会带来新的需求。”农业部部长韩长赋 1 日表示，因需求不断增加，中国将逐步扩大玉米进口。

美国农业部 8 月下旬称，虽然其国内玉米增产，但中国几周内已购入美国新季玉米 300 万吨，去年仅 80 万吨。

除了依赖美国，我国近年来还向更多的国家开放玉米市场。继2012年11月开始从乌克兰进口玉米后，上月又允许阿根廷玉米进入内地，玉米出口国巴西也将敲开中国的大门。

不会对国内市场造成替代性冲击

“进口增加，主要还是用国外玉米来加工产品，有利可图；使用国内玉米，相形之下，短期内难以攻克玉米生产效率低、加工转化率低的难题。”徐晓苗表示，正常年景，中美两国玉米单产能够有稳定表现的情况下，近几年国内外玉米价差平均在100元/吨以上。

“国内价格跟国际价格形成差价的主要原因是粮食生产成本比较高。”李国祥对本报记者表示，近年来我国的农业生产资料价格、劳动力价格、土地价格都上涨得比较快，农户的经营规模没有相应扩大，价格的劣势就显现出来了。

除了成本因素，与我国的特殊收购也有很大的关系。“为了保护农民利益，近年来国家不断提高粮食的最低收购价格或零售储备价格，使得我国的粮食价格跟国际市场价格之间出现了比较大的差异。”李国祥说。

进口量持续增加对于粮食安全有何影响？

“国际上公认的粮食安全中，最主要的是口粮安全。”李国祥表示，我国的口粮主要是小麦和稻谷，目前小麦、玉米、稻谷、大米及棉花等农产品进口在我国均有关税配额制度，可以保证进出口量不至于对国内市场冲击太大。此外，进口主要是出于补充国内缺口和储备目的，不会在大范围上对国内的粮食市场造成替代性冲击。

“玉米进口量目前仅占国内玉米产量的2.5%，且由于我国玉米进口实行配额制，即使配额完全用完也只有720万吨，仅占国内玉米消费量的3%左右。”徐晓苗表示，目前仅是借进口玉米参与国内市场竞争的机会，先缓解加工企业的成本压力；同时让国内玉米生产加工行业接触到危机，主动继续提高生产效率，提高加工转化率。

韩长赋也表示，保障粮食安全并不是“万事不求人”，要在优先保证主粮自给的前提下适当进口。

(经济导报)

农业生产：全国水稻病虫害累计防治10.6亿亩次

据全国农作物重大病虫测报网监测，截至9月5日，全国水稻病虫害累计发生8.4亿亩次。随着单季中稻陆续成熟收割，专家预计长江中下游、江南和华南晚稻区灯下田间虫量将继续上升，大部将达偏重至大发生。

针对“虫口夺粮”的严峻形势，南方稻区各级农业植保部门全面落实中央财政补助政策，加强监测预警，强化宣传发动，积极开展防控行动，切实做到秋粮丰收一天不到手、监测防控工作一天不放松。其中，安徽省针对“两迁”害虫在不同区域、不同稻作、不同水稻生育期间发生差异较大的实际，及时发布发生预报及指导意见；江西省利用水稻重大病虫防控补助资金，大力推进病虫重发区域、高产创建示范区公益性统防统治；福建、湖南、江苏等地积极组织基层农技人员加强田间巡查，指导农户做好查漏补治工作。截至9月5日，全国水稻病虫害累计防治面积达到10.6亿亩次，较前一周增加8000万亩次。

(农民日报)

· 价格信息 ·

国内稻米现货价格

单位：元/吨

地区	等级	价格类型	涨跌	2013-9-11	2013-9-10	2013-9-9	2013-9-6	2013-9-5
早籼稻收购及出库价		01/						
湖南长沙	中 等	收购价	-	2,640	2,640	2,640	2,640	2,640
江西九江	中 等	收购价	-	2,640	2,640	2,640	2,640	2,640
中晚籼稻收购及出库价		02/						
湖南长沙	中 等	出库价	-	2,520	2,520	2,520	2,520	2,520
江西九江	中 等	出库价	-	2,560	2,560	2,560	2,560	2,560
粳稻收购及出库价		03/						
龙江佳木斯	中 等	出库价		-	2,900	2,900	2,900	2,900
龙江哈尔滨	中 等	出库价	-	2,980	2,980	2,980	2,980	2,980
江苏南京	中 等	出库价	-	3,100	3,100	3,100	3,100	3,100
江苏苏州	中 等	出库价	-	2,940	2,940	2,940	2,940	2,940
安徽合肥	中 等	出库价	-	2,920	2,920	2,920	2,920	2,920
安徽巢湖	中 等	出库价	-	2,880	2,880	2,880	2,880	2,880
吉林长春	中 等	出库价	-	2,880	2,880	2,880	2,880	2,880
辽宁盘锦	中 等	出库价	-	3,200	3,200	3,200	3,200	3,200
早籼米批发及出厂价		04/						
江西九江	中 等	出厂价	-	3,680	3,680	3,680	3,680	3,680
湖南长沙	中 等	出厂价	-	3,720	3,720	3,720	3,720	3,720
晚籼米批发及出厂价		05/						
湖南长沙	标 一	出厂价	-	3,780	3,780	3,780	3,780	3,780
江西九江	标 一	出厂价	-	3,740	3,740	3,740	3,740	3,740
粳米批发及出厂价		06/						
龙江佳木斯	普通粳米	出厂价	-	4,100	4,100	4,100	4,100	4,100
龙江哈尔滨	普通粳米	出厂价	-	4,340	4,340	4,340	4,340	4,340
吉林长春	普通粳米	出厂价	-	4,410	4,410	4,410	4,410	4,410
江苏南京	普通粳米	出厂价	-	4,020	4,020	4,020	4,020	4,020
江苏扬州	优质粳米	出厂价	-	4,180	4,180	4,180	4,180	4,180
江苏苏州	普通粳米	出厂价	-	4,000	4,000	4,000	4,000	4,000
安徽合肥	普通粳米	出厂价	-	4,000	4,000	4,000	4,000	4,000
北 京	普通粳米	批发价	-	4,760	4,760	4,760	4,760	4,760
上 海	优质江苏	批发价	-	4,580	4,580	4,580	4,580	4,580
进口大米报价		07/						
泰 国	5%破碎率	FOB	-	441	441	441	441	441
越 南	5%破碎率	FOB	-	380	380	380	380	380
巴基斯坦	5%破碎率	FOB	-	410	410	410	410	410
美国美湾	4-5%破碎	FOB	-	635	635	635	635	635

国内小麦现货价格

单位:元/吨

地区	价格形式	涨跌	2013-9-11	2013-9-10	2013-9-9	2013-9-6	2013-9-5
普通小麦价格							
北京地区	进厂价格	-	2,540	2,540	2,540	2,540	2,540
河北石家庄	出库价格	-	2,560	2,560	2,560	2,560	2,560
河北衡水	出库价格	-	2,550	2,550	2,550	2,550	2,550
河北邯郸	出库价格	-	2,550	2,550	2,550	2,550	2,550
山西太原	出库价格	-	2,440	2,440	2,440	2,440	2,440
山西运城	出库价格	-	2,440	2,440	2,440	2,440	2,440
山东德州	出库价格	-	2,540	2,540	2,540	2,540	2,540
山东济南	出库价格	-	2,520	2,520	2,520	2,520	2,520
山东潍坊	出库价格	-	2,540	2,540	2,540	2,540	2,540
山东菏泽	出库价格	-	2,520	2,520	2,520	2,520	2,520
河南安阳	出库价格	-	2,560	2,560	2,560	2,560	2,560
河南郑州	出库价格	-	2,500	2,500	2,500	2,500	2,500
河南漯河	出库价格	-	2,500	2,500	2,500	2,500	2,500
普通小麦进厂价格							
河北石家庄	进厂价格	30	2,580	2,550	2,550	2,550	2,540
河北衡水	进厂价格	-	2,580	2,580	2,580	2,560	2,560
河北邯郸	进厂价格	20	2,600	2,580	2,580	2,570	2,550
山东德州	进厂价格	20	2,600	2,580	2,580	2,560	2,560
山东济南	进厂价格	-	2,560	2,560	2,560	2,550	2,520
山东菏泽	进厂价格	-	2,580	2,580	2,580	2,580	2,550
河南新乡	进厂价格	20	2,600	2,580	2,580	2,580	2,570
河南郑州	进厂价格	-	2,560	2,560	2,560	2,550	2,520
河南周口	进厂价格	20	2,520	2,500	2,500	2,480	2,460
藁优2018 优质小麦							
天津地区	进厂价格	-	2,720	2,720	2,720	2,720	2,720
河北石家庄	进厂价格	-	2,680	2,680	2,680	2,680	2,680
河北衡水	进厂价格	-	2,690	2,690	2,690	2,690	2,690
河南新乡	进厂价格	-	2,660	2,660	2,660	2,660	2,660
山东菏泽	进厂价格	-	2,660	2,660	2,660	2,660	2,660
郑麦366 优质小麦							
天津地区	进厂价格	-	2,720	2,720	2,720	2,720	2,720
山东菏泽	进厂价格	-	2,720	2,720	2,720	2,720	2,720
河南郑州	进厂价格	-	2,700	2,700	2,700	2,700	2,700
河南新乡	进厂价格	-	2,700	2,700	2,700	2,700	2,700
河南濮阳	进厂价格	-	2,680	2,680	2,680	2,680	2,680
河南安阳	进厂价格	-	2,680	2,680	2,680	2,680	2,680
济南17 优质小麦							
北京地区	进厂价格	-	2,720	2,720	2,720	2,720	2,720
山东菏泽	进厂价格	-	2,700	2,700	2,700	2,700	2,700
山东潍坊	进厂价格	-	2,700	2,700	2,700	2,700	2,700

国内玉米现货价格

单位:元/吨

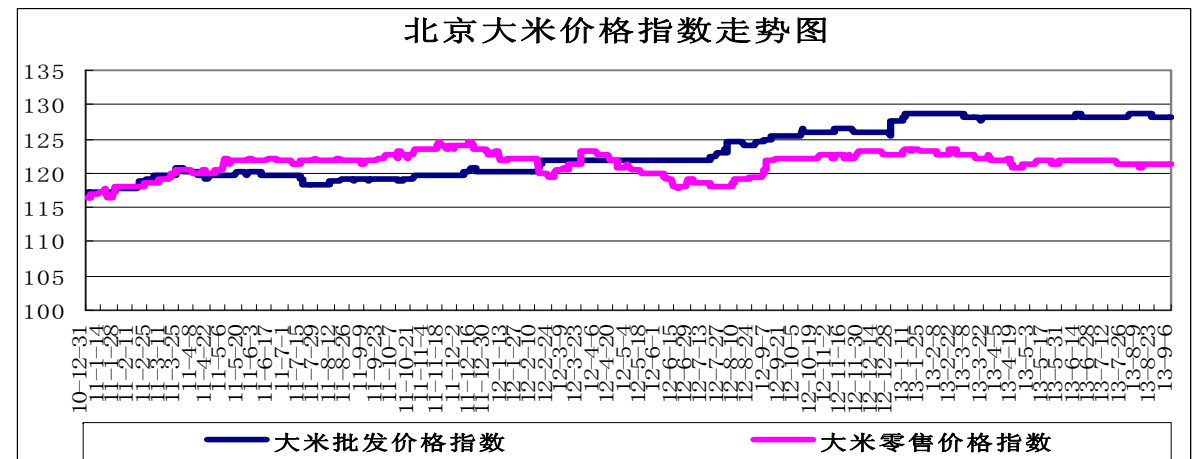
省份及地区	价格类型	涨跌	2013-9-11	2013-9-10	2013-9-9	2013-9-6	2013-9-5
2012年产玉米出库价格							
黑龙江佳木斯	出库价格	-	2,050	2,050	2,050	2,050	2,050
黑龙江哈尔滨	出库价格	-	2,140	2,140	2,140	2,140	2,140
黑齐齐哈尔	出库价格	-	2,090	2,090	2,090	2,090	2,090
吉林长春	出库价格	-	2,240	2,240	2,240	2,240	2,240
吉林松原	出库价格	-	2,220	2,220	2,220	2,220	2,220
吉林白城	出库价格	-	2,230	2,230	2,230	2,230	2,230
吉林吉林	出库价格	-	2,260	2,260	2,260	2,260	2,260
吉林四平	出库价格	-	2,260	2,260	2,260	2,260	2,260
内蒙通辽	出库价格	-	2,220	2,220	2,220	2,220	2,220
内蒙古赤峰	出库价格	-	2,240	2,240	2,240	2,240	2,240
辽宁铁岭	出库价格	-	2,270	2,270	2,270	2,270	2,270
辽宁沈阳	出库价格	-	2,270	2,270	2,270	2,270	2,270
辽宁鞍山	出库价格	-	2,260	2,260	2,260	2,260	2,260
辽宁大连	平仓价格	-	2,360	2,360	2,360	2,360	2,360
辽宁锦州	平仓价格	-	2,370	2,370	2,370	2,370	2,370
辽宁营口	平仓价格	-	2,370	2,370	2,370	2,370	2,370
河北秦皇岛	平仓价格	-	2,360	2,360	2,360	2,360	2,360
国标三等玉米进厂价格							
黑龙江绥化	进厂价格	-	2,070	2,070	2,080	2,080	2,080
吉林长春	进厂价格	-	2,230	2,230	2,240	2,240	2,240
吉林松原	进厂价格	-	2,210	2,210	2,220	2,220	2,220
吉林四平	进厂价格	-	2,220	2,220	2,220	2,220	2,220
内蒙通辽	进厂价格	-	2,200	2,200	2,200	2,200	2,200
辽宁铁岭	进厂价格	-	2,240	2,240	2,240	2,240	2,240
辽宁沈阳	进厂价格	-	2,250	2,250	2,250	2,250	2,250
河北秦皇岛	进厂价格	-	2,260	2,260	2,260	2,260	2,260
河北石家庄	进厂价格	-	2,230	2,230	2,240	2,240	2,240
河北邯郸	进厂价格	-	2,250	2,250	2,250	2,250	2,250
山西忻州	进厂价格	-	2,190	2,190	2,210	2,210	2,230
山西运城	进厂价格	-	2,210	2,210	2,230	2,230	2,260
山东青岛	进厂价格	-	2,390	2,390	2,390	2,390	2,390
山东潍坊	进厂价格	-	2,380	2,380	2,380	2,380	2,380
山东德州	进厂价格	-	2,310	2,310	2,310	2,310	2,310
山东济南	进厂价格	-	2,360	2,360	2,360	2,360	2,360
山东济宁	进厂价格	-	2,360	2,360	2,360	2,360	2,360
山东菏泽	进厂价格	-	2,360	2,360	2,360	2,360	2,360
山东枣庄	进厂价格	-	2,390	2,390	2,390	2,380	2,380
河南安阳	进厂价格	-	2,260	2,260	2,260	2,280	2,280
河南郑州	进厂价格	-	2,300	2,300	2,300	2,320	2,320
河南商丘	进厂价格	-	2,260	2,260	2,260	2,280	2,280
河南周口	进厂价格	-	2,300	2,300	2,300	2,320	2,320
河南驻马店	进厂价格	-	2,300	2,300	2,300	2,320	2,320
江苏徐州	进厂价格	-	2,360	2,360	2,360	2,360	2,360
江苏连云港	进厂价格	-	2,400	2,400	2,400	2,400	2,400
安徽蚌埠	进厂价格	-	2,300	2,300	2,300	2,300	2,300
陕西渭南	站台价格	-	2,300	2,300	2,300	2,300	2,300
京津地区	进厂价格	-	2,340	2,340	2,340	2,340	2,340

国内豆油现货价格

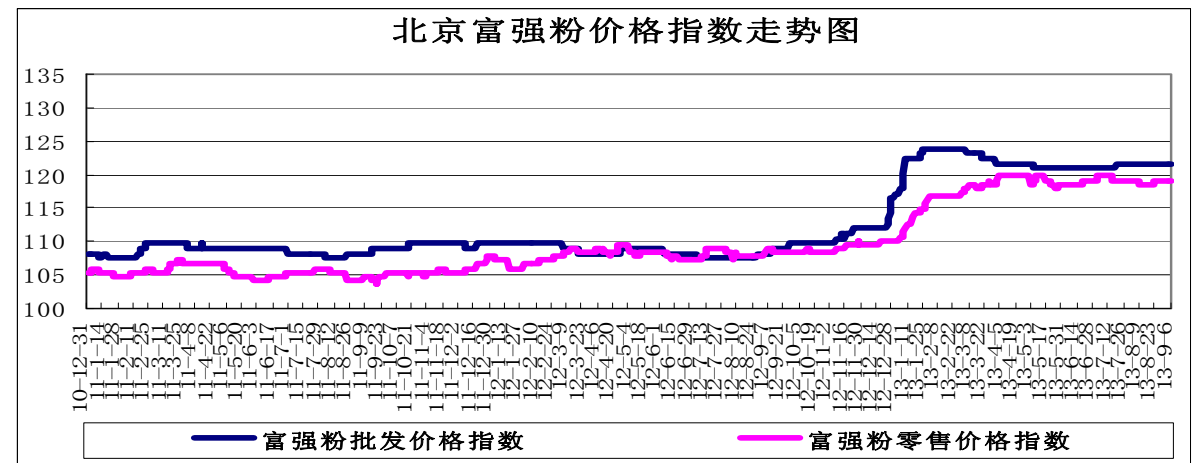
单位：元/吨

省份及地区	价格类型	价格类型	涨跌	2013-9-11	2013-9-10	2013-9-9	2013-9-6
进口豆油							
天津天津港	交货价格	交货价格	-	7,150	7,150	7,150	7,100
山东青岛港	交货价格	交货价格	-	7,150	7,150	7,150	7,100
江苏张家港	交货价格	交货价格	-50	7,150	7,200	7,200	7,150
上海上海港	交货价格	交货价格	-50	7,200	7,250	7,250	7,200
浙江宁波港	交货价格	交货价格	-	7,250	7,250	7,250	7,200
广东黄埔港	交货价格	交货价格	-50	6,950	7,000	7,000	6,950
国标四级豆油							
黑龙江佳木斯	出厂价格	出厂价格	-	7,600	7,600	7,600	7,600
黑龙江齐齐哈尔	出厂价格	出厂价格	-	7,650	7,650	7,650	7,650
黑龙江哈尔滨	出厂价格	出厂价格	-	7,700	7,700	7,700	7,700
吉林长春	出厂价格	出厂价格	-	7,650	7,650	7,650	7,650
辽宁大连	出厂价格	出厂价格	-	7,400	7,400	7,400	7,400
河北秦皇岛	出厂价格	出厂价格	-	7,300	7,300	7,300	7,250
京津地区	出厂价格	出厂价格	-	7,150	7,150	7,200	7,150
河北霸州	出厂价格	出厂价格	-	7,200	7,200	7,250	7,200
山东博兴	出厂价格	出厂价格	-	7,200	7,200	7,250	7,200
山东日照	出厂价格	出厂价格	-	7,150	7,150	7,200	7,150
河南周口	出厂价格	出厂价格	-	7,300	7,300	7,350	7,350
江苏张家港	出厂价格	出厂价格	-	7,150	7,150	7,200	7,100
浙江宁波	出厂价格	出厂价格	-	7,300	7,300	7,350	7,250
广东东莞	出厂价格	出厂价格	-50	7,000	7,050	7,050	6,950
广东湛江	出厂价格	出厂价格	-50	6,950	7,000	7,000	6,900
广西防城	出厂价格	出厂价格	-50	6,950	7,000	7,000	6,900
陕西西安	出厂价格	出厂价格	-	7,450	7,450	7,450	7,350
散装一级豆油							
黑龙江哈尔滨	出厂价格	出厂价格	-	7,800	7,800	7,800	7,800
吉林长春	出厂价格	出厂价格	-	7,750	7,750	7,750	7,750
辽宁大连	出厂价格	出厂价格	-	7,500	7,500	7,500	7,500
河北秦皇岛	出厂价格	出厂价格	-	7,450	7,450	7,450	7,400
京津地区	出厂价格	出厂价格	-	7,300	7,300	7,350	7,300
河北霸州	出厂价格	出厂价格	-	7,350	7,350	7,400	7,350
山东博兴	出厂价格	出厂价格	-	7,300	7,300	7,350	7,300
山东日照	出厂价格	出厂价格	-	7,250	7,250	7,300	7,250
河南周口	出厂价格	出厂价格	-	7,450	7,450	7,500	7,500
江苏张家港	出厂价格	出厂价格	-	7,300	7,300	7,350	7,250
浙江宁波	出厂价格	出厂价格	-	7,450	7,450	7,500	7,400
广东湛江	出厂价格	出厂价格	-50	7,100	7,150	7,150	7,050
广西防城	出厂价格	出厂价格	-50	7,100	7,150	7,150	7,050

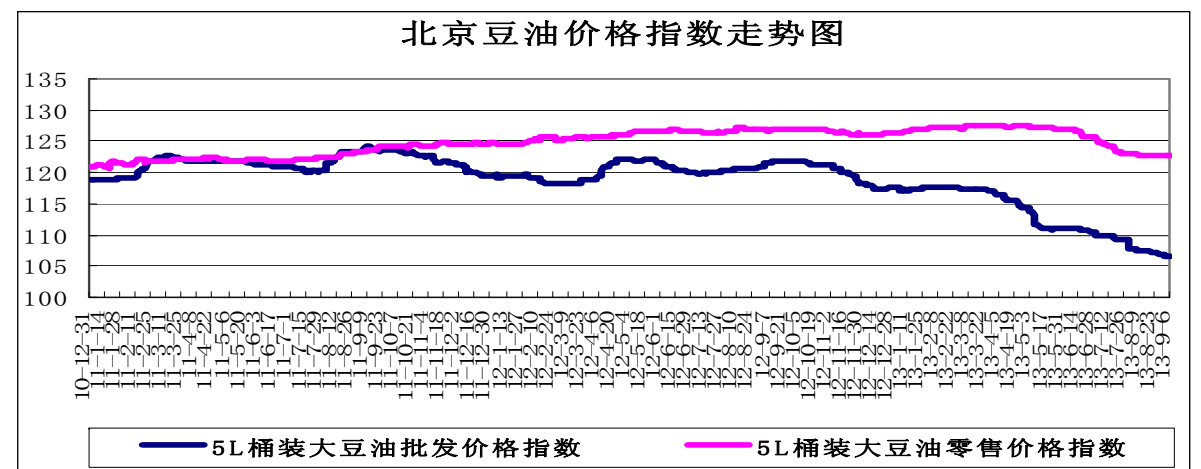
北京市场粮油价格指数图（截至2013年9月6日）



(注：指数以2010年1月4日为100计算)



(注：指数以2010年1月4日为100计算)



(注：指数以2010年1月4日为100计算)