

www.bjgrain.cn

北京国家粮食交易中心

信息部: 63569770
交易部: 63564598
财务部: 63565040
工程部: 63565375

地址: 北京市西城区广安门南街60号荣宁园5号楼
邮编: 100054
传真: 63569003



北京国家粮食交易中心



www.bjgrain.cn

www.bjgrain.cn



www.bjgrain.cn

北京国家粮食交易中心



China and Foreign Countries
Grain and Oil Information



北京市粮食局信息中心
北京国家粮食交易中心

中外粮
油信息

奉献绿色鲜品 关爱生命健康



北大荒米鲜天下

黑龙江省北大荒米业有限公司是按照推进农业产业化经营战略组建的国有控股企业，为黑龙江北大荒农业股份有限公司（股票代码：600598）全资子公司。公司注册资本5.1亿元人民币，拥有国际领先的制米生产线60余条，集聚300多万吨稻谷产业加工规模，延伸了“大米、米糠、稻壳”产业链条，公司生产的“北大荒”系列大米成为绿色食品、有机食品、中国名牌产品，“北大荒”商标也成为中国驰名商标。

公司充分依托基地、规模、品牌三大优势，通过实施“产业化经营、专业化发展、集团化运作、国际化牵动”战略，建立了全国性的营销网络及顺畅安全、均衡供货的物流通道，产品远销到世界40多个国家和地区。目前，公司产品市场占有率、出口量、品牌知名度均居行业前列，成为国内最具有规模的专业稻米加工制造商。

公司地址：黑龙江省哈尔滨市南岗区长江路207号

全国销售电话：400 0086 999

网址：<http://www.china-bdh.com>

北京北大荒米业有限公司

电话：010-61726144

北大荒®
BEIDAHUANG

中国驰名商标



黑龙江省北大荒米业有限公司

HEILONGJIANG BEIDAHUANG RICE INDUSTRY CO.,LTD.



古船

古船相伴 健康永远

中国名牌产品
中国驰名商标



北京古船食品有限公司

北京市西城区广安门内大街316号

邮编 Zip: 100053

电话 Tel: 010-88215656

<http://www.guchuan.com.cn>



为健康的每一天



中外粮油信息

北京市粮油市场零售价格表

2013年9月25日

单位：元/斤、元/5升

品种	零售价格			
	最高价	最低价	平均价格	比上期%
标一粳米	3.50	1.88	2.68	0.00%
富强粉	2.48	1.49	1.98	-0.50%
5升装大豆色拉油	66.26	48.36	56.86	0.21%
5升装调和油	76.80	64.42	69.90	0.07%
5升装花生油	159.90	128.31	143.21	-0.28%

北京粮油市场批发价格表

2013年9月25日

单位：元/斤、元/5升

批发市场	标一粳米	富强粉	20升装豆油	5升装豆油	5升装调和油	5升装花生油
北京大洋路农副产品批发市场	2.80	1.60	173.00	48.56	61.60	136.00
盛华宏林粮油批发市场	2.42	1.60	150.00	41.50	57.20	120.50
东苇路坤江综合市场	2.50	1.68	-	47.00	-	145.50
锦绣大地玉泉路粮油批发市场	2.36	1.67	148.00	42.11	60.00	119.45
农产品中央粮油批发市场	2.36	1.65	-	46.72	64.80	132.46
新发地农产品批发市场	2.42	1.63	150.00	44.13	60.00	130.85
怀柔下元农副产品批发市场	2.60	1.60	185.00	55.61	64.70	122.10
南华批发市场	2.64	1.62	185.00	54.56	65.70	123.75
双峪农副产品批发市场	2.50	1.80	-	48.71	-	-
密云华远市场	2.46	1.64	180.00	54.00	65.00	140.00
平谷批发市场	2.40	1.62	-	49.26	65.00	150.00
顺义石门农副产品批发市场	2.47	1.70	160.00	44.30	61.20	131.28
八里桥粮食批发市场	2.61	1.65	-	41.92	58.26	119.30
城北回龙观商品交易市场	2.40	1.62	150.00	41.75	59.40	128.00
昌平水屯农副产品批发市场	2.45	1.62	151.00	43.50	58.40	127.00
日上批发市场	2.81	1.70	-	45.00	60.00	130.00
全市本期平均价	2.51	1.65	163.20	46.79	61.52	130.41
上期平均价	2.48	1.64	163.15	46.81	61.52	130.41
比上期%	1.21%	0.61%	0.03%	-0.04%	0.00%	0.00%

目 录

•本市专稿•

- 消费旺季预热市场 临储小麦成交走高.....1
- 中晚稻最低收购价发布 东北新稻逐步开始收割..... 3
- 节日效应显现，玉米价格止跌趋稳.....6
- 节日效应过去 豆类价格恢复平稳..... 9

•北京市场•

- 北京市成品粮油市场信息周报..... 11
- 国家出台托市政策 北京市场新米降价.....12

•宏观经济•

- 美国联储爽约 美农报告利空.....13

•经济新闻•

- 截至23日全国秋粮已收获2.37亿亩..... 16

•本周推荐•

- 中国购买300万公顷乌克兰农田用地..... 17

•价格信息•

- 国内稻米现货价格..... 18
- 国内小麦现货价格..... 19
- 国内玉米现货价格..... 20
- 国内豆油现货价格.....21
- 北京市场粮油价格指数图（截至2013年9月20日）.....22

周 刊
2013年第33期
9月26日出版
准印证号码：
(Z) 2665-981672

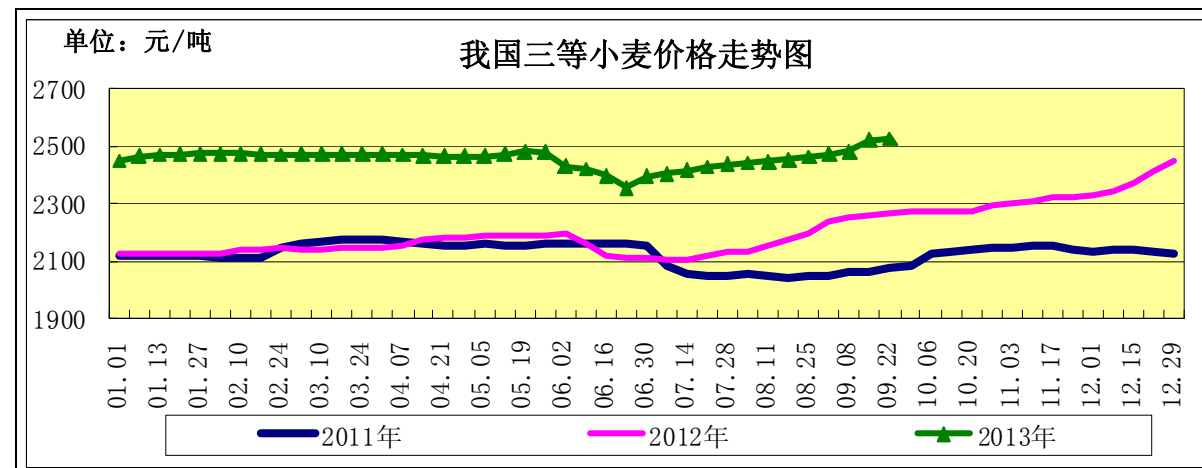
· 本市专稿 ·

消费旺季预热市场 临储小麦成交走高

——九月中旬小麦市场分析报告

简要回顾：本周新麦收购价格继续走高，面粉、副产品随之升温；期货市场内外微涨，临储小麦成交放量。

一、小麦行情汇总



	9月2日	9月16日	9月23日	较上周
全国小麦价格	2471	2519	2526	0.28%
小麦价格指数	122.39	124.76	125.11	0.28%

(小麦价格指数以2010年初的2019元/吨为基期指数)

【新麦收购进度缓慢】

据统计，截至9月10日，河南、江苏等11个小麦主产区各类粮食企业累计收购新产小麦5177.1万吨，比上年同期减少349.8万吨。

截至9月10日，河南省累计收购小麦1168万吨，比上年同期减少470万吨。平均收购价2370元/吨，比上年同期增加300元/吨。

【新麦价格汇总】

本周继续延续节日气氛，制粉企业积极补库，市场看涨预期增强，小麦收购价格基本保持坚挺态势，局部地区持续上涨。

截至9月23日，河北石家庄地区新麦入厂价2640元/吨，较上周的2620元/吨上涨0.76%；山东德州地区新麦入厂价2600元/吨，与上周持平；河南新乡地区新麦入厂价2620元/吨，与上周持平。

【新产普优麦价差40-100元/吨】

新产普优麦价差从月初的130-150元/吨缩小至40-100元/吨。

截至9月23日，河北石家庄地区新产藁优2018优质小麦入厂价为2680元/吨，河南新乡地区新产郑麦366入厂价为2700元/吨，山东潍坊地区新产济南17三等入厂价为2700元/吨，北京地区新产济南17三等入厂价2720元/吨，均与上周持平。

二、面粉及副产品市场行情

本周受节日需求拉动，加工企业购销回暖，面粉价格持续上涨；养殖业经营好转，促使副产品价格止跌回暖。

面粉及副产品价格对比表

单位：元/吨

		9月2日	9月16日	9月23日	较上周
面粉	河北石家庄	3060	3100	3140	1.29%
	山东济南	3040	3080	3080	0.00%
	河南郑州	3000	3020	3040	0.66%
次粉	河北石家庄	1920	1920	1920	0.00%
	山东济南	1960	1960	1960	0.00%
	河南郑州	1960	1960	1960	0.00%
麸皮	河北石家庄	1600	1660	1660	0.00%
	山东济南	1640	1640	1640	0.00%
	河南郑州	1740	1760	1780	1.14%

三、小麦交易情况汇总

9月11日临储小麦交易会计划量437.78万吨，较上周的467.51万吨减少6.36%；成交量48.06万吨，较上周的38.97万吨增加23.33%；成交率10.98%，较上周的8.34%增加2.64个百分点。9月12日河南专场小麦交易会计划量317.28万吨，成交量4.28万吨，本周累计成交临储小麦52.34万吨。

本周河南省连续第三周拍卖2012年产小麦，计划量10.05万吨，全部成交9.77万吨，底价2240元/吨，成交价2240-2590元/吨，成交均价2427元/吨，较上周的成交均价2412元/吨继续上涨0.62%。

受河南中储粮购销公司委托，中华粮网交易平台于2013年9月2日至9月15日举办粮食销售专场交易会，此次交易销售小麦9.26万吨，目前已全部成交，均价2560元/吨。由此表明，目前市场质优小麦供应偏紧，制粉需求较为旺盛。

四、小麦期货市场情况

美国芝加哥期货交易所：本周美麦期指小幅上涨。截至9月23日，美麦期指656.6美分/蒲式耳，较上周的644.6美分/蒲式耳上涨1.86%。

本周美麦上涨主要是受助于一轮空头回补及中国将增加小麦进口的预期。

不过全球小麦市场供需宽松格局仍将使国内外小麦市场行情走势呈“内强外弱”格局。美国农业部9月供需报告显示，2013/14年度世界小麦产量、期末库存量预估值有所上调，特别是期末库存达17628万吨，高于上年度的17385万吨，扭转了上年度产不足需的格局。预计美麦期指将持续弱势整理。

另据加拿大农业及农业食品部发布的最新报告显示，2013/14年度(8月到次年7月)加拿大所有小麦产量预计为3070万吨，高于早先预测的2920万吨，上年为2720万吨。

中国郑州商品交易所：受消费旺季拉动，本周小麦期货市场继续随着现货行情有所上涨，截至9月23日，郑麦期指2870元/吨，较上周的2854元/吨上涨0.56%。持仓量也保持在近期的高水平，达11万手左右。

五、本市富强粉市场购销回暖

本周，本市富强粉价格批涨零跌，交易正常。

批发市场面粉销量继续保持较高水平，个别批发市场富强粉价格略有上调。受两节影响，部分零售市场促销让利，富强粉价格略有回落。

北京市富强粉市场价格对比表

单位：元/吨

	9月2日	9月16日	9月23日	较上周
全市批发价	3260	3280	3300	0.61%
全市零售价	3980	4000	3980	-0.50%
古船出厂价	3320	3320	3320	0.00%
益海出厂价	3300	3300	3300	0.00%
今麦郎出厂价	3040			
五得利批发价	3240	3360	3360	0.00%

六、后期预测

小麦面粉市场仍处于“金九银十”的消费旺季，预计市场购销将继续保持活跃，小麦面粉价格仍有上涨空间，但在国家强有力的调控政策引导下，预计上涨空间有限。

(北京市粮食局信息中心 魏婷)

中晚稻最低收购价发布 东北新稻逐步开始收割

——九月中旬稻米市场分析报告

简要回顾：近期，东北地区粳稻由南向北逐步开始收割，部分地区已经开始逐步上市，价格总体来看与去年持平略低；国家粮食局等于9月18日下发了《2013年中晚稻最低收购价执行预案》，除中晚籼稻托市收购价（三等，下同）提高至2700元/吨、粳稻托市收购价提高至3000元/吨外，针对收购企业、收购时间及仓容条件、质量检验等问题也提出了相应的要求及进行了部分调整。

一、《2013年中晚稻最低收购价执行预案》发布

9月18日，国家发改委、财政部、农业部、国家粮食局、农发行、中储粮总公司联合下发《2013年中晚稻最低收购价执行预案》，要求各地贯彻落实中央有关部署，做好今年的中晚稻收购工作，仓容紧张的省区要多措并举备仓纳粮，切实保护种粮农民利益。

针对今年的市场情况，《2013年中晚稻最低收购价执行预案》（以下简称《预案》）较2012年预案进行了一些调整和新的规定，总结后主要有以下几点：

(1) **在主产区执行最低收购价的企业有所调整。**2013年《预案》没有提及“受中储粮总公司委托的中粮集团有限公司所属企业和中国华粮物流集团公司所属企业”。

(2) **最低收购价执行时间、启动条件有所调整。**南方地区中晚稻收购时间较2012年延长一个月至次年1月31日，北方地区粳稻收购时间与上年一致，为11月16日至次年3月31日。

《预案》启动条件略有调整，2012年《预案》要求“当其中晚稻市场价格连续3天低于国家公布的中晚稻最低收购价格时”，可报请总公司启动预案，今年则没有提及“连续3天”这一条件。

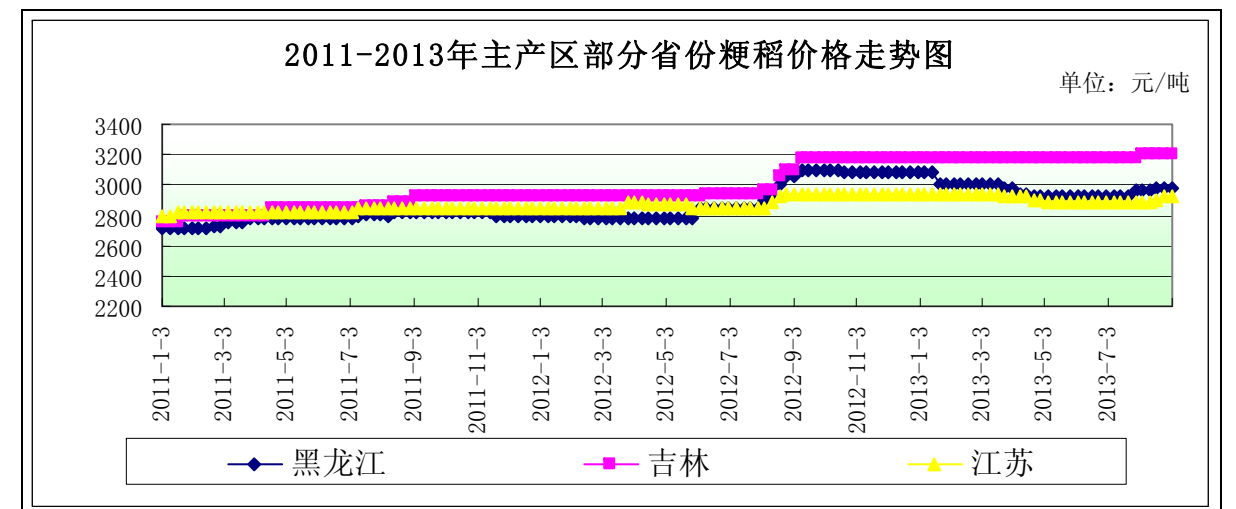
(3) **仓储规模及条件略有更改，并提出防火等方面要求。**2012年《预案》规定，“为保证收储中晚稻的储存安全，降低损耗，保持品质，一般情况下对最低收购价中晚稻不搭建露天设施储存”。而2013年《预案》中表示，“采取上述措施后仓容仍不足，需搭建露天储粮设施的，由中储粮分公司会同省级粮食行政管理部门、农业发展银行省

(区)分行研究测算本省(区)预计搭建总量，经中储粮总公司审核并报国家有关部门批准后实施。搭建的露天储粮设施应符合《粮油仓储管理办法》及国家有关防火的规定。”

(4) **具体收购费用暂未提供具体标准。**2012年《预案》中表示，“收购费用为每市斤2.5分钱(含县内集并费)，由中储粮总公司包干使用，其中拨付委托收储库点直接用于收购的费用不得低于每市斤2分钱”，2013年预案没有提及具体标准。

(5) 2013年《预案》要求，在收购结束后，省级粮油检测机构要对中储粮公司执行最低收购价政策的中晚稻和地方企业收购的中晚稻进行逐仓检验。质量不合格的将进行处理。

二、国内粳稻市场行情



单位：元/吨	9月9日	9月16日	9月23日	较月初
黑龙江	2980	2980	2980	0%
吉林	3200	3200	3200	0%
江苏	2940	2940	2940	0%

东北地区：近期，东北地区新产粳稻由南向北开始逐步收割，辽宁省、吉林省已经开始收割，黑龙江省南部局地开始规模收割，东部佳木斯等地在9月18日前后也有新稻开始零星上市，但大规模收割仍未展开，主要是水田排水暂未完成，大型收割机械还不能下地收割。据了解，由于今年春季播种期偏晚、夏季雨水偏多、部分地区发生洪涝灾害，各地水稻生产情况并不相同。据中华粮网9月23日调研消息显示，吉林德惠地区水稻单产整体较去年略好，但部分地块倒伏，产量略低于去年水平；黑龙江省五常市龙凤山附近农户表示产量与去年基本持平，但质量略好于去年；黑龙江省尚志地区水稻产量、质量都不如去年。从收购方面来看，各地企业观望情绪较为浓厚，收购量暂不多，多数企业以加工陈稻为主。

截止到9月23日，黑龙江省尚志地区加工企业收购新产水分在15.5%、出米率在62%-63%的长粒水稻价格为3080元/吨；五常地区收购新产稻花香价格为5000元/吨；哈尔滨方正县出米率在66%-67%、水分在16%-17%的长粒水稻收购价为3160-3220元/吨；泰来地区水分在25%以上、出米率达68%的长粒水稻收购价为2840元/吨，折合标准水为3180元/吨。

截止到9月23日，黑龙江省佳木斯地区中等粳稻出库价为2980元/吨，哈尔滨地区中等粳稻出库价为3100元/吨，吉林长春地区中等粳稻出库价为3200元/吨，辽宁盘

锦地区中等粳稻出库价为3220元/吨，均较月初持平。

南方地区：近期，南方地区粳稻价格基本持平，但陈稻库存已经见底，因此部分企业在采购时已经出现提价现象。

截止到9月23日，江苏南京地区中等粳稻出库价为2940元/吨，苏州地区中等粳稻出库价为2920元/吨，安徽合肥地区中等粳稻出库价为2880元/吨，均较月初持平。

三、国内籼稻市场行情

近期，国内新季早籼稻收购进入尾声，政策性收购将于9月30日结束，目前价格围绕最低收购价附近运行。

安徽芜湖地区中晚稻开始上市交易，水分15%、出糙率75%左右的中晚稻入库价为2500-2560元/吨左右；安徽宣城三等早稻已经稳定在2560-2640元/吨。

中晚稻最近收购价执行预案发布，价格高于目前市场价格，预计各地启动最低收购价可能性很大，价格将逐步趋于最低收购价上下并持续运行。

主产区籼稻价格行情表

单位：元/吨

单位：元/吨	品种	9月9日	9月16日	9月23日	较月初
安徽	早籼稻	2640	2640	2640	0%
	中晚籼稻	2520	2520	2540	0.79%
江西	早籼稻	2640	2640	2640	0%
	中晚籼稻	2540	2540	2540	0%

四、国内粳米市场行情

产销区粳米价格行情表

单位：元/吨

地点	价格类型	9月9日	9月16日	9月23日	较月初
黑龙江	出厂价	4100	4100	4100	0%
吉林	出厂价	4410	4410	4410	0%
安徽	出厂价	4000	4000	4000	0%
江苏	出厂价	4020	4020	4020	0%
北京	批发价	4920	4960	4960	0.81%
	零售价	5340	5360	5360	0.37%

1、产区粳米生产情况

近期，国内粳米出厂价格基本保持平稳。东北地区新稻逐步上市，加工企业抓紧采购了一批新稻赶制尝鲜米，价格相对较高，但数量并不太多，主要是企业对后期大米销量及粳稻价格并不太看好，观望气氛较为浓厚。

截止到9月23日，黑龙江省佳木斯地区普通粳米出厂价为4100元/吨，哈尔滨地区普通粳米出厂价为4340元/吨，吉林长春地区普通粳米出厂价为4410元/吨，江苏南京地区普通粳米出厂价为4020元/吨，安徽合肥地区普通粳米出厂价为4000元/吨，均较上周持平。

2、北京市场大米销售情况

近期，北京市大米批发、零售全市平均价均略有上涨，主要是新米开始逐步上市，价格略高于陈米价格。但从北京锦绣大地玉泉路粮油批发市场发布的信息来看，9月18日该市场东北产新长粒大米平均批发价格为5600元/吨，较一周前新米刚上市时下跌了200元/吨，去年同期新米批发价高达6080元/吨，且新米销售摊位也增加至四、五家。

截止到9月23日，锦绣大地玉泉路粮油批发市场大米批发平均价为4720元/吨，较月初持平；盛华宏林粮油批发市场大米批发平均价为4840元/吨，较月初上涨60元/吨；城北回龙观商品交易市场大米批发平均价为4800元/吨，均较上周持平。

五、汽柴油“升级”，将抬升运费

成品油“升级加价”方案近日出台。国家发展改革委印发《关于油品质量升级价格政策有关意见的通知》，决定对油品质量升级实行优质优价政策。其中，车用汽、柴油质量标准升级至第四阶段每吨分别加价290元和370元；从第四阶段升级至第五阶段每吨分别加价170元和160元。

国家发改委相关负责人表示，价格政策的操作方式是“统一公布，分散实施”，并不意味着全国油品价格立即都会提高。按照国家已确定的油品质量升级时间表，第四阶段车用汽油标准过渡期至2013年底，第四阶段车用柴油标准过渡期至2014年底，第五阶段车用汽油和柴油标准过渡期均至2017年底，其中，京津冀、长三角、珠三角等重点城市过渡期至2015年底，同时鼓励有条件的地方提前实施油品质量升级。

北京市场自去年6月起开始换用和“国五”标准基本一致的“京五油”，目前已完成油品升级。“但北京从国四升级到‘京五油’时油价并未上涨，这也使得未来价格走势仍有变数。”中宇资讯成品油分析师王金涛如此表示。由于在此前已经执行过升级加价，北京汽、柴油质量升级至第五阶段时，每吨只需再加价50元，折合到每升油约4分钱。

短期内，此举仅会影响北京地区粮食短盘运输的价格，但从全国推进的进度来看，终将使运费上升一个台阶。以载重50吨的物流货车为例，月跑公里数10000公里，百公里油耗为38升油测算，柴油升级“国四”后，车主年支出费用将增加14347元/吨左右。

六、后期预测

近期新稻逐步上市，各地产量、质量可能出现一定差异，但受供需环境偏松的压力，价格上涨乏力，最低收购价执行预案启动可能性很大。

(北京国家粮食交易中心 程汲)

节日效应显现，玉米价格止跌趋稳

——九月中旬玉米市场分析报告

简要回顾：

受节日效应影响，玉米全国平均价格走势略有回头。东北部分地区玉米生长虽然遭受了洪灾，但整个东北地区玉米长势和常年相比基本相同，部分地区长势好于去年，总产量预期比较乐观，随着新玉米陆续上市，陈粮供应压力逐步显现，南方港口玉米到货量有限，价格较为坚挺。

一、玉米全国平均价格

截止到9月23日，玉米全国平均价格为2427元/吨，较月初的2411元/吨，上涨16元，涨幅为0.67%。

东北地区玉米价格：

长春地区玉米入厂价格为2240元/吨，与月初相比持平；哈尔滨地区玉米入厂价格为2200元/吨，较月初的2190元/吨，上涨30元，涨幅为1.37%；沈阳地区玉米入厂价格

为2320元/吨，与月初相比持平。

华北地区玉米价格：

石家庄饲料厂家玉米进厂价格为2290元/吨，较月初的2270元/吨，上涨20元，跌幅为0.88%；青岛玉米饲料厂家收购价格为2360元/吨，与月初相比持平；郑州玉米进厂价格为2340元/吨，较月初的2320元/吨，上涨20元，涨幅为0.86%。

港口地区玉米价格：

大连港口地区玉米价格为2410元/吨，较月初的2360元/吨，上涨50元，涨幅为2.12%；蛇口港玉米报价为2590元/吨，较月初2475元/吨，上涨115元，涨幅为4.65%。

北京地区玉米价格：

北京地区目前重点饲料厂家收购价格为2340元/吨，目前以执行前期合同为主，市场采购意愿不强。

(以上价格均为国产二等玉米价格)

深加工企业收购价格

企业名称	9月8日	9月23日	涨/跌幅
长春大成	2220	2220	0
松原赛力事达	2180	2180	0
公主岭黄龙	2150	2150	0
榆树中粮	2170	2170	0
公主岭中粮生化	2150	2150	0
黑龙江华润	2130	2130	0
黑龙江青冈龙凤	2150	2150	0
山东西王淀粉	2310	2260	2.16%
河北宁晋建民	2180	2180	0

节日下游备货需求刺激订单及走销量有所增加，酒精企业报价局部平稳上调。小幅提价已被市场接受，价格短暂回暖也给市场提振信心，部分企业已开始小幅盈利。DDGS需求仍很强劲，饲料企业对蛋白类原料需求旺盛，因豆粕、菜粕供应趋紧，且下游饲料消费预期回暖所致。本周中国酒精企业平均开工率在39%水平，周比涨1%。双节临近市场景气度略有好转，局部酒精提价试探市场反应，目前来看走销量增加支撑底部价格。但在国庆节后需求是否真正好转还要看经济及消费环境，开工率偏低表明企业对行业复苏仍抱有谨慎态度，供需失衡的局面短期难以扭转，或制约价格反弹幅度。

二、国内外期货市场

大连商品交易所：

9月份，玉米开始进入收获期。美国农业部报告偏空的数据对国际玉米价格形成压制，但新玉米收储和陈玉米抛储工作对市场的影响也不可忽视。

截止到9月23日，大连商品交易所玉米期货指数2337元/吨，较上周的2333元/吨，上涨4元/吨，涨幅为0.17%。

CBOT玉米期货交易所：

截止到9月20日的一周里，全球饲料粮市场价格小幅下跌，因为美国玉米丰产在望，产量有望创下历史最高纪录。不过近来降雨可能耽搁玉米收割工作，制约了大盘的下跌空间。周五，美国纽约期货交易所原油市场下跌，因为利比亚原油产量逐渐恢复，同时美国对叙利亚打击的可能性不断缩小，令市场对中东地区原油供应中断的担忧放缓。

截止到9月23日，CBOT玉米期指458.6美分/蒲式耳，较月初的505.4美分/蒲式耳，下跌46.8元/吨，跌幅为9.26%。

三、热点关注

1、猪价弱势震荡 养猪仍处微利区间

全国出栏肉猪平均价格(瘦肉型、良杂、土杂猪的均价)至15.45元/公斤，瘦肉型猪价格至15.65元/公斤左右，良杂猪至15.4元/公斤左右，较上周下跌了0.13%，同比上涨了7.89%。全国仔猪价格均价(三元和良杂仔猪均价)从上周的29.45元/公斤继续大幅下跌，至28.73元/公斤，三元仔猪价跌至30元/公斤左右，去年同期已降至25.82元/公斤，同比上涨11.27%。

本周全国猪料比价从上周的4.69:1落至4.67:1，连续第9周处于4.4:1的盈亏平衡线以上，同比上涨了4.96%，较上周下降了0.43%。猪粮比价至6.52:1，连续第9周处于6:1的盈亏均衡线以上，较去年同期的5.75:1上涨13.55%。全国自繁自养出栏头均盈利水平跌至80元，去年同期盈利水平至14元/头，仍处于成本线区域。

本周全国养殖户拿到的玉米、配合料价格分别至2.37元/公斤和3.31元/公斤，同比分别-4.82%和2.8%。养殖户拿到的豆粕价格涨至4.46元/公斤，同比-5.7%。小麦麸价格至2.02元/公斤，同比涨幅5.76%。

本周猪价虽并未延续上周连续大幅下跌的势头，而是小幅震荡回落。但依旧保持弱势。如我们前期所分析，国庆节前，猪价上涨空间几乎很小，而下跌空间和可能性均较大。本周中秋期间猪价并未大幅上涨，同时即将迎来国庆节，猪价仍难大幅上涨，弱势震荡的势头仍将持续。

仔猪价格在正式进入下跌通道，连续大幅下跌半个多月后，本周已经跌至28.73元/公斤，接近去年同期25.82元/公斤。养猪人普遍对春节后的市场走势不看好，补栏积极性下降。在猪价弱势震荡，仔猪价格大幅下跌的背景下，豆粕价格仍保持继续大幅上涨之势。局部地区养殖户拿到的豆粕价格已经涨破4500元/吨。由此推动了饲料成本的上涨。从而压缩养猪的盈利水平。如上周所分析预测，豆粕价格的继续上涨，猪价的继续下跌，养猪盈利将可能再次跌入微利区间。

2、玉米生长良好，预计产量增加

农业气象机构的监测数据显示，8月至今，我国玉米产区降水量接近近30年来的正常值，平均气温比正常值偏高。8月下旬，东北部分地区出现了洪涝灾害，造成局部地区玉米受涝严重，一些玉米田绝收，但预计对玉米总产量影响有限。目前，东北地区玉米已进入最后关键生长期，近期晴好天气天数增多，十分有利于弥补前期阴雨天气对玉米生长造成的损害。山东降水依然偏少，但前几个月降水均高于正常值，当前土壤墒情良好，作物长势正常。

据农业部农情调度，今年东北地区玉米种植面积稳中有增，估计播种面积增加1100万亩。虽然部分地区前期雨水较多，造成低洼地带玉米受损，但对大部分常年偏旱地区的玉米而言是有利的，这些地区玉米长势明显好于常年。此外，今年东北地区玉米病虫害防控有力，危害程度小于上年，加上防灾减灾措施到位，灾害影响有限，东北地区玉米总产量出现增加的可能性较大。

近期，河南、河北、山东出现了降雨，这缓解了山东和河南部分地区出现的旱情。山东当地玉米长势和往年相比差别不大，估计单产在1200—1300斤/亩。当前，河北、河南地区气温适宜玉米生长，估计两省玉米单产和总产均和去年持平。

从全国玉米生产形势分析，后期产区天气，尤其是东北地区天气好坏对玉米最终产

量影响较。

四、结论

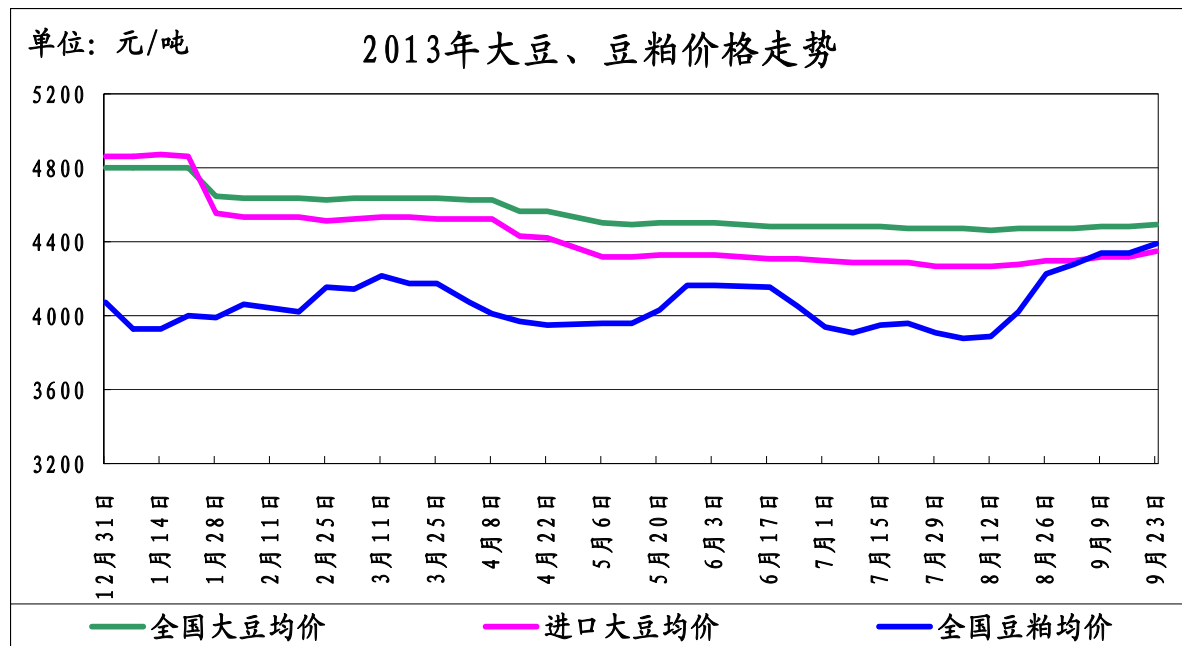
随着新玉米的逐步上市，市场供应压力逐步显现，玉米价格短期上涨动力不足。
(北京市粮食局信息中心 王婷婷)

节日效应过去 豆类价格恢复平稳

——九月中旬油脂、油料市场分析报告

简要回顾：九月上旬在国际市场利好尚存及我国节日效应支撑下，豆类期现货价格均出现不同程度上涨。但近日，随着国际市场利好消息的消化及节日备货的收尾，豆类价格开始陆续平稳。

一、大豆、豆粕市场行情：



截止9月23日，全国大豆平均价格为4492元/吨，较月初的4476元/吨上涨16元/吨，涨幅为0.35%。

1、国产大豆市场行情：

东北产区大豆收购价格表

单位：元/吨	9月初	9月23日	较月初
哈尔滨	4400	4400	0%
佳木斯	4350	4350	0%

近期我国东北产区大豆价格保持平稳。

进入九月份，黑龙江主产区大豆市场持续平淡。受新粮影响，市场观望气氛浓厚，总体保持有价无市状态。

中秋节后，部分产区陆续有少量新豆收获，在豆粕需求强劲的带动下，油厂对于收购信心较前期有所好转，预计新豆价格将略高于陈豆。

2、进口大豆市场行情：

近期我国进口大豆价格表现坚挺，截止9月23日，进口大豆均价为4350元/吨，较月初的4300元/吨，上涨50元/吨，涨幅为1.16%。

根据海关公布数据，中国今年8月进口大豆637万吨，环比下降11.5%，同比增加44.44%；今年1-8月份进口大豆总量4108万吨，同比增加4.45%。

截止到2013年9月23日，我国港口上月结转库存为632万吨左右，当日港口库存为647万吨左右，目前已到港367万吨，本月预计到港量将达到500万吨。

(数据来源汇易网)

进口大豆在部分港口的分销价格行情走势

单位：元/吨	9月初	9月23日	较上周
大连港口	4300	4300	0%
天津港口	4300	4350	1.16%
青岛港口	4300	4450	3.48%
张家港港口	4300	4350	1.16%
宁波港口	4300	4350	1.16%
广州港口	4300	4300	0%

3、豆粕市场行情：

近期我国豆粕价格保持高位运行，截止9月23日，全国豆粕平均价格为4392元/吨，较月初的4276元/吨，上涨116元/吨，涨幅为2.71%。

进入9月，是畜禽的传统消费旺季，一方面是第四季度传统佳节较多，另一方面随着大中院校的开学食堂消费也将带动市场价格逐渐走高，因此这一阶段养殖业均在准备鸡鸭、猪等养殖动物的育肥出栏，对饲料需求量较大的阶段。豆粕下游消费需求有望逐步增长。

二、豆油市场行情：

单位：元/吨	9月初	9月23日	较上周
全国一级豆油均价	7358	7266	-1.25%
全国四级豆油均价	7203	7152	-0.70%

1、天津四级豆油价格对比表

单位：元/吨	9月初	9月23日	较上周
天津四级豆油价格	7150	7100	0.69%

2、进口毛豆油情况

单位：元/吨	9月初	9月23日	较上周
巴西	7511	7378	-1.77%
阿根廷	7446	7279	-2.24%

近期我国豆油价格略有下滑，节前备货结束后，市场交易恢复清淡。

8月初开始，需求方面随着中秋、国庆双节的临近，下游进入备货旺季，豆油需求有明显回升。但随着9月双节备货逐步转淡之后，下游企业接货意愿将暂时走弱，油脂整体弱势的格局又将占据主导地位。比去年更为严峻的是，国内菜油收储政策的改变使大量进口菜油流入市场，打压菜油价格，加之600万吨的菜油储备库存也已经到了必须有部分流入市场的时间节点，马来西亚棕榈油也处于年度增产周期中，这些都将对已经处于低位的国际油脂期价继续发挥压制效应。但整体上说，豆油自身目前缺乏新鲜利空，受美豆上市收割压力而走弱，但下方空间较为有限。

三、后期预测：

大豆：预计我国国产大豆价格多以平稳为主。

豆粕：预计豆粕价格表现相对坚挺。

豆油：预计短期国内豆油期现价格将延续震荡格局，且更多将以偏弱震荡为主。
(北京国家粮食交易中心 张书瑜)

· 北京市场 ·

北京市成品粮油市场信息周报

根据市粮食局信息中心监测结果显示，本周（2013.9.14-2013.9.20）我市粮油市场交易正常，货源充足，大米、面粉、基本平稳，花生油价格微幅下跌。

北京市场粳米价格情况

单位：元/斤	上周均价	本周均价	较上周
全市批发价	2.47	2.48	0.40%
全市零售价	2.67	2.68	0.37%
锦绣大地玉泉路	2.36	2.36	0.00%
盛华宏林	2.41	2.42	0.41%

北京市场富强粉价格情况

单位：元/斤	上周均价	本周均价	较上周
全市批发价	1.63	1.64	0.61%
全市零售价	2.00	2.00	0.00%
锦绣大地玉泉路	1.65	1.67	1.21%
盛华宏林	1.59	1.60	0.63%

北京市场20L桶装豆油价格情况

单位：元/桶	上周均价	本周均价	较上周
全市批发价	163.05	163.12	0.04%
锦绣大地玉泉路	148.00	148.00	0.00%
盛华宏林	149.00	149.67	0.45%

北京市场5L桶装一级豆油价格情况

单位：元/桶	上周均价	本周均价	较上周
全市批发价	46.77	46.81	0.09%
全市零售价	56.87	56.73	-0.25%
锦绣大地玉泉路	42.11	42.11	0.00%

盛华宏林	41.50	41.50	0.00%
------	-------	-------	-------

北京市场5L桶装食用调和油价格情况

单位：元/桶	上周均价	本周均价	较上周
全市批发价	61.59	61.53	-0.10%
全市零售价	69.97	69.88	-0.13%
锦绣大地玉泉路	60.00	60.00	0.00%
盛华宏林	57.20	57.20	0.00%

北京市场5L桶装花生油价格情况

单位：元/桶	上周均价	本周均价	较上周
全市批发价	132.16	130.46	-1.29%
全市零售价	145.09	143.61	-1.02%
锦绣大地玉泉路	119.45	119.45	0.00%
盛华宏林	120.50	120.50	0.00%

(北京市粮食局信息中心 王婷婷)

国家出台托市政策 北京市场新米降价

今年中晚稻有望继续丰收，集中上市后市场价格存在一定下行压力，部分地区面临收储仓容紧张的问题。为了落实粮食最低收购价政策，切实保护粮农利益，近日国家下发了《2013年中晚稻最低收购价执行预案》。今年中晚籼稻最低收购价每斤1.35元，粳稻最低收购价每斤1.50元，均较去年提高0.10元。从南北方来划分，江苏、安徽等8省（区）最低收购价执行时间从本月18日至2014年1月31日；辽宁、吉林、黑龙江3省执行时间为11月16日至2014年3月31日。

随着东北地区新一季稻谷陆续进入收获期，新稻供应量增加。今日，北京市场新上市的东北产粳米批发价格继续小幅下调，由节前每斤2.80元下调至今日每斤2.76元，下调了0.04元，降幅1.43%；与刚上市时每斤下调了0.14元，降幅4.83%。由于节前终端消费群体集中采购量较大，因此近日走货量略有下降。目前北京市场去年产东北粳米批发价格继续保持相对平稳走势。通过与批发商、主产区加工企业等进行沟通，从当前形势来看，今年东北主产区粳稻产量有望继续丰产。此外，据农业部农情调度显示，虽然东北主产区遭遇了洪涝灾害，但灾害是局部性的。而且今年东北地区水稻增加240万亩，为今年粳稻丰收奠定了基础。近期，应重点关注主产区降水、降温等

天气变化情况对粳稻的影响。

纵观今年稻谷市场，受持续高温、干旱天气的影响，中稻产量或多或少会有所减少。但早稻、晚稻以及粳稻产量仍然较为乐观。因此，今年国产稻谷产量仍有基础、供应依然相对充裕，这为稻谷及大米市场行情基础稳定提供了内部稳定因素。与此同时，外国低价进口米在对国内稻谷市场增量、压价方面的作用为依然表现强势。

综上所述，在国内稻谷产量有保障、季节性供给压力、国外低价米冲击、种粮综合成本增加等诸多因素的影响下，预计后市北京市场大米行情主要以稳为主，明显上涨或下跌的概率较小。

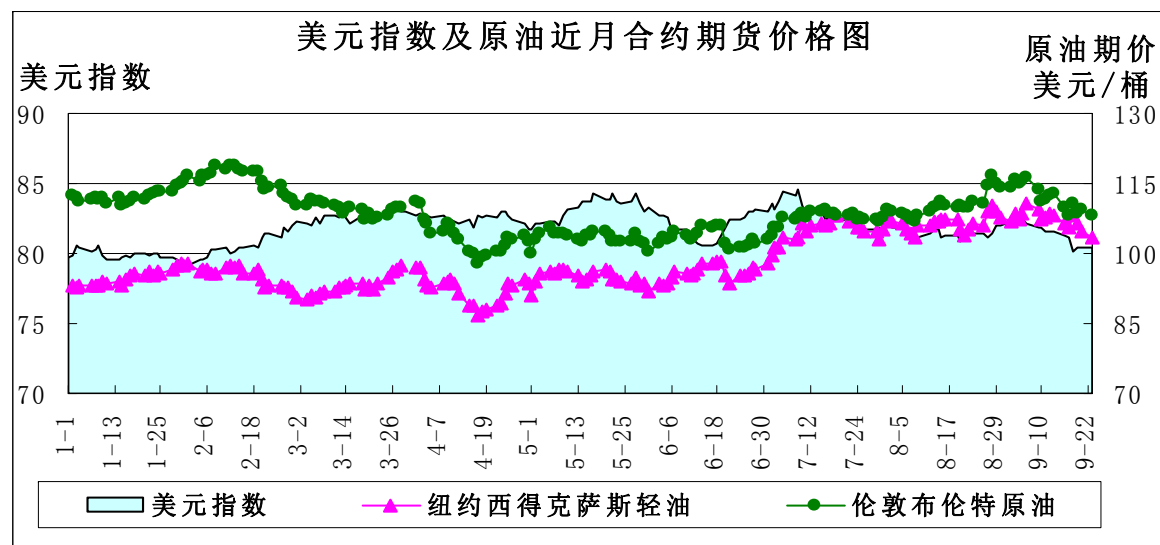
· 宏观经济 ·

美国联储爽约 美农报告利空

——9月中旬宏观经济分析报告

简要回顾：美联储9月18日宣布，维持现行宽松货币政策不变，美元指数下跌，风险货币全线上扬。原油紧张局势缓解，油价下跌。美国农业部9月供需报告利空农产品期价。

一、美元指数下跌



	9月9日	9月16日	9月23日	较上周
美元指数	81.815	81.283	80.465	-1.01%
美原油期价 (美元/桶)	109.52	106.59	103.59	-2.81%
伦敦原油期价 (美元/桶)	113.72	110.07	108.16	-1.74%

9月中旬，在美联储议息会议前，投资者保持谨慎态度，美元小幅下挫，这表达了市场对美联储是否会在9月如期缩减购债规模心存疑虑，且担心美联储首次缩减购债规模的数量可能小于市场原先预估。

美联储主席伯南克于美国当地时间9月18日在华盛顿宣布，将维持现行的宽松货币政策不变，暂时不削减第三轮量化宽松货币政策规模，即继续以每月850亿美元的速度购买债券。伯南克说，“目前还没有具体时间安排。如果经济数据证实了我们的基本预期，如果我们能获得更多信心，那今年晚些时候我们或许再做调整。即使我们开始调整，接下来的步骤仍需要根据经济表现来定。”

美联储发表声明后，市场显出悲观情绪。美联储在近期的季度展望中调降2013年美国经济增长至2%-2.3%，6月时这一预估值为2.3%-2.6%。同时，美联储对明年经济增长预期调降的幅度更大，其对经济的预期不如市场乐观。但是也有专家提醒，美联储

在年内缩减购债规模的概率仍相当高，因而，当前的决议只是“推迟”而非取消缩减购债规模。

美联储的决议公布后，美国公债价格大幅上扬，标普500指数触及纪录高位，美元则跌至7个月以来的低点。风险货币全线上扬，欧元兑美元蹿升至近8个月高位1.3541，英镑也破位上涨，兑美元突破了1.60这一重要心理关口，澳元兑美元也飙升至3个月以来最高，一度触及0.9528。

尽管美联储此次未选择退出QE，但这只是具体时间和力度的问题。

二、美原油期货下跌

美原油库存、汽油库存下降：美国能源信息署(EIA)公布的最新数据显示，截至2013年9月13日当周，美原油商业库存为35562.5万桶，比前一周减少436.8万桶；美汽油库存为21601.8万桶，比前一周下降162.7万桶。

单位：万桶	2013-8-23	2013-8-30	2013-9-6	2013-9-13
美原油库存	36204.8	36021.2	35999.3	35562.5
美汽油库存	21781.4	21598.7	21764.5	21601.8

9月中旬，叙利亚接受俄罗斯建议，将化学武器置于国际监督之下，美国军事干预叙利亚的可能性降低，金融市场纷纷抛货避险，国际油价两个交易日内下跌3美元/桶。利比亚原油产量骤降也是8月下旬以来支撑油价走高的主要因素，目前利比亚原油日产量只有正常情况下的十分之一，出口量降低到每日8万桶，但利比亚能源委员会将提出方案解决劳资纠纷，该国石油生产和出国有望逐步恢复。

近日三大能源机构纷纷发布月度石油市场报告。欧佩克的报告显示，虽然利比亚石油产量下降，但是沙特阿拉伯和伊朗的产量增加在一定程度上弥补了这一缺口，市场供应依旧充足。欧佩克预计2013年全球石油日需求比去年增加80万桶，比上次报告预测上调了2.5万桶，预计2014年全球石油日需求比今年增长100万桶，与上次预测一致。

美国能源信息署在月度石油市场报告中，预计2013年世界石油日需求增长111万桶，比上次预测上调2万桶，预计2014年全球石油需求预测日均增长119万桶，比上次预测下调3万桶。

国际能源署在月度报告中将今年第三季度全球石油日需求预测上调26万桶，认为今年全球石油日需求9090万桶，将明年全球石油日需求预测上调7万桶，因为宏观经济继续改善。这意味着明年全球石油需求将达到9200万桶，比今年日需求增加110万桶。

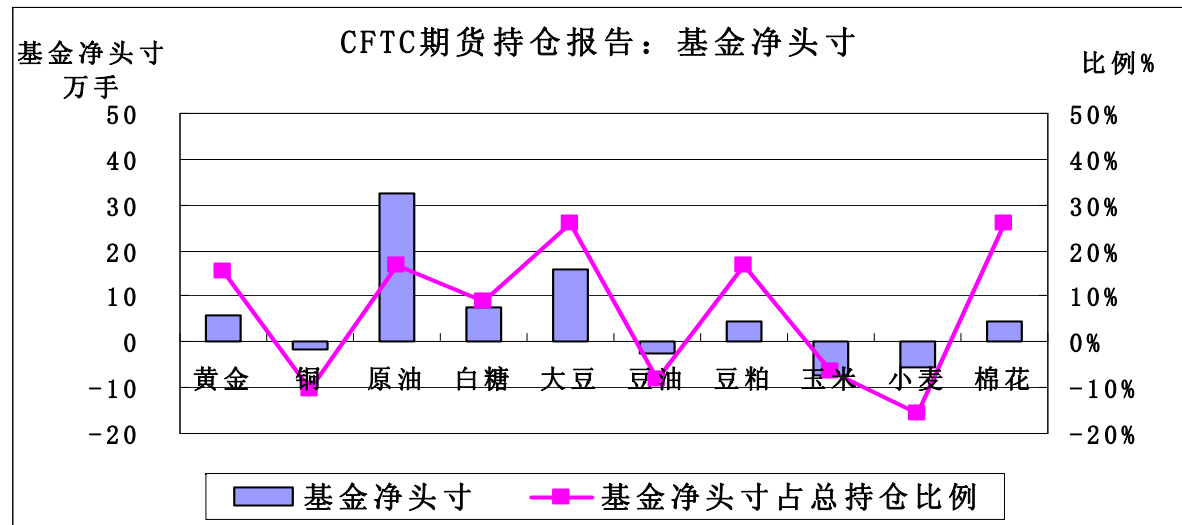
随着伊朗外长访问美国，受到欧美制裁的伊朗原油供应有望恢复。2012年伊朗液体燃料产量日均350万桶，其中原油日产量300万桶，比2011年总产量日均420万桶减少了17%。伊朗总统鲁哈尼表示希望与美国和解，一旦伊朗解除制裁，且利比亚原油产量恢复正常，全球石油供应将相当充裕，从而重压油价，世界原油价格在9月初涨到28个月高点后下滑。

三、美国商品期货交易委员会期货持仓报告

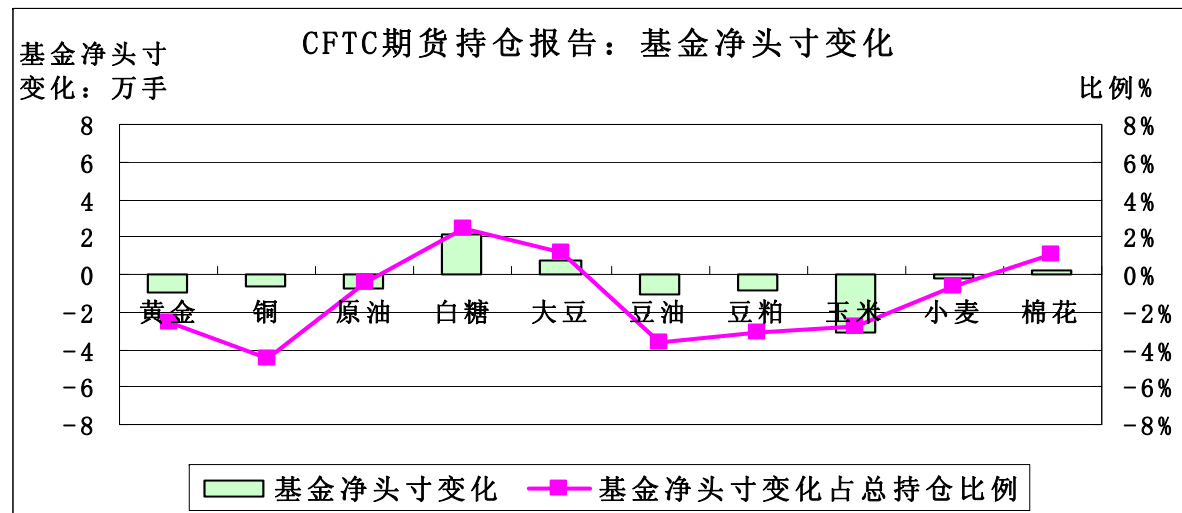
美国商品期货交易委员会截至9月17日当周的持仓报告显示，与9月3日当周相比，总持仓增加的有7个品种：铜增加0.07%、原油增加3.75%、大豆增加3.73%、豆油增加2.51%、豆粕增加0.74%、玉米增加4.92%、棉花增加1.52%；总持仓减少的有3个品种：黄金减少1.03%、白糖减少9.16%、小麦减少0.57%。

从基金总头寸来看，增加的品种有4个：铜增加0.44%、豆油增加6.35%、玉米增加13.55%、小麦增加1.16%；基金总头寸减少的品种有6个：黄金减少2.92%、原油减

少 3.49%、白糖减少 15.69%、大豆减少 2.63%、豆粕减少 1.69%、棉花减少 9.22%。



从基金净头寸来看，铜、豆油、玉米、小麦为基金净空头寸，其余 6 个品种为基金净多头寸。从基金净头寸变化来看，9 月 17 日与 9 月 3 日当周相比，3 个品种的基金净多头寸增加：白糖增加 2.48%、大豆增加 1.16%、棉花增加 1.12%；其余 7 个品种基金净多头寸减少：黄金减少 2.58%、铜减少 4.48%、原油减少 0.41%、豆油减少 3.59%、豆粕减少 3.07%、玉米减少 2.76%、小麦减少 0.63%。



四、美国农业部 9 月供需报告

2013 年 9 月 12 日美国农业部公布了最新农产品月度供需报告。

小麦：本月预测美国 13/14 年度小麦供应量上调 1000 万蒲式耳，预测 13/14 年度全球小麦供应量增加 3000 万吨，主要是因为产量增加抵消了期初库存的减少。全球小麦产量预测为纪录水平 7.089 亿吨，较上月上涨 350 万吨。其中加拿大、欧盟各国和独联体 12 国产量增加抵消了伊朗和巴拉圭产量的下降。受全球小麦消费量小幅下降和产量增加提振，预测全球期末库存 330 万吨。

玉米：本月预测美国 13/14 年度玉米供应量较上月预测增加 1800 万蒲式耳，主要是因为玉米产量增加。预测 13/14 年度玉米使用量维持不变，期末库存上调 1800 万蒲式耳，玉米农场季节平均价格范围上下限各下调 10 美分，达 4.40-5.20 美元/蒲式耳。全

球 13/14 年度玉米消费量略下调，全球玉米年终库存上调，主要是因为巴西和美国库存增加。

大豆：美国大豆产量预计 31.49 亿蒲式耳，下调 1.06 亿蒲式耳，大豆单产预计 41.2 蒲式耳/英亩，较上月下调 1.4 亿蒲式耳，尤其是西部玉米带地区。大豆出口量下滑 1500 万蒲式耳至 13.7 亿蒲式耳，反映了供应减少和南美的竞争压力。期末库存持平于 1.25 亿蒲式耳。除美国以外的其他国家增产远抵消美国减产。预计全球大豆产量持平于纪录水平 2.817 亿吨，巴西大豆产量预计创历史纪录达到 8800 万吨，较上月上调 300 万吨。

五、后市预测

近期美元指数维持弱势，原油因缺乏利好支持呈下跌走势。9 月美国农业部供需报告利空农产品期价。

(北京国家粮食交易中心 杨春懿)

· 经济新闻 ·

➤ **截至 23 日全国秋粮已收获 2.37 亿亩** 据农业部农情调度，截至 9 月 23 日，全国秋粮已收获 2.37 亿亩，完成种植面积的 20.2%，进度同比快 1.7 个百分点。分作物看，中稻（一季稻）已收 9700 万亩，完成 35.7%，快 1 个百分点；玉米已收 8870 万亩，完成 16.4%，快 2.2 个百分点；大豆已收 1640 万亩，完成 16.2%，快 1.8 个百分点。

➤ **主产区夏季粮油收购进展** 据统计，截至 9 月 15 日，河南、江苏等 11 个小麦主产区各类粮食企业累计收购新产小麦 5230.6 万吨，比上年同期减少 335 万吨。湖北、四川等 12 个油菜籽主产区各类粮食企业累计收购新产油菜籽 614 万吨，比上年同期增加 27.9 万吨。据统计，截至 9 月 15 日，江西、湖南等 8 个早籼稻主产区累计收购新产早籼稻 879.7 万吨，比上年同期增加 66.4 万吨。

➤ **国内成品油升级加价标准出台** 国家发展和改革委员会 23 日宣布：今后两年各地车用汽、柴油质量升级至第四阶段，每吨分别加价 290 元（约每升 0.21 元）、370 元（约每升 0.32 元）；2017 年年底后，升级至第五阶段时，每吨分别加价 170 元和 160 元。国家发改委相关人士还表示，经过对各地多家炼油企业历时数月的升级成本调查，最终确定了这个价格标准。在这个价格水平下，大多数炼油企业将承担两成到三成不等的升级成本，消费者需要承担七成左右。

➤ **9 月汇丰中国制造业 PMI 初值 51.2 创 6 个月最高** 汇丰 9 月 23 日公布，9 月份中国制造业 PMI（采购经理指数）初值为 51.2，高于上月的 50.1，创 6 个月来最高。其中制造业产出指数初值为 51.1，高于 8 月份的 50.9，为 5 个月以来最高。汇丰中国首席经济学家兼经济研究亚太区联席主管屈宏斌评论中国制造业 PMI 预览数据时表示，9 月汇丰中国制造业采购经理人指数的初值上升到 6 个月新高，表明中国经济增长延续了近期的回升势头，这得益于内需与外需的同步改善。他进一步指出，随着稳增长措施持续发挥效力拉动内需，预计当前的复苏将在未来持续。这将为推进改革创造有利条件，而改革措施将提振中长期增长前景。

➤ **秋收动态：河南省秋粮已收获过六成** 由于今年黄河以南大部分地区玉米收获期比常年提前 7 天左右，豫北、豫西地区比常年提前 5 天左右，再加上玉米机收率比上年提高，河南省秋作物收获进程加快。从河南省农业厅获悉，截至 9 月 24 日，全省秋作物已收获 7506 万亩，占总播种面积的 62.3%。秋粮已收获 4747 万亩，其中玉米收获 3506

万亩，占播种面积的73%；水稻收获570万亩，占播种面积的62.9%。花生已收获905万亩，占播种面积的59.6%。全省已腾茬5381万亩，整地1401万亩。

• 本周推荐 •

中国购买300万公顷乌克兰农田用地

中国将购买300万公顷乌克兰农田用地，这意味着未来50年内，中国要买下这个中欧国家国土面积的5%，可耕地总面积的9%。

更直观的说，中国买下的乌克兰农地面积，相当于比利时，亚美尼亚，或者美国马萨诸塞州。

据《南华早报》和乌克兰 unian 通讯社消息，新疆生产建设兵团与乌克兰农业公司 KSG Agro 签署协议，后者将向中国提供10万公顷农田，预计最终土地合作规模将更大。根据这份为期50年的协议，中方可在乌克兰农田上种植作物和养猪。这一投资将使乌克兰成为中国在海外最大的农业中心。

该协议的签订，正值乌克兰去年取消禁止外国人从乌克兰购买土地的法律禁令。作为交易的一部分，中国进出口银行给了乌克兰30亿美元贷款用于农业发展。作为对提供农产品的交换，乌克兰将收取种子，设备，化肥厂（乌克兰每年进口化肥价值约为1亿美元）。新疆建设兵团还表示，将在乌克兰克里米亚自治共和国修建一条公路，以及一座跨越刻赤海峡的跨海大桥。

QZ 说有批评者认为，这笔交易充分体现出全球一股新的土地殖民主义倾向，富裕的国家购买贫穷的国家资源来保障本国的供应安全。尤其是在2007-08年全球粮食供应危机之后，沙特，韩国，阿联酋，英国，以及美国等国家都在海外购买国农田。

据非盈利粮食组织 Grain 统计，目前农田购买目标地主要在非洲，但现在已经扩大到东欧，拉美和亚洲。1月份一份报告指出，目前全球有0.7-1.75%的农田已经由本土向外转手。

由于可耕地减少和人口膨胀，中国一直是最积极的海外农田买家。中国消耗全球五分之一的粮食，却只有全球9%的耕地。中国与乌克兰的协议，是有史以来中国最大一笔海外农田购买协议。2007年以来，中国已经购买了在南美，东南亚和非洲的农田。

一些分析师担心，此次交易为乌克兰进一步对中国出售土地铺平了道路，中国最终可能将接管所有乌克兰的可耕地。基于类似的忧虑，菲律宾政府已经禁止中国的农田投资，而莫桑比克拒绝中国农民前往开垦。

(来源：财经网)

• 价格信息 •

国内稻米现货价格

单位：元/吨

地区	等级	价格类型	涨跌	2013-9-25	2013-9-24	2013-9-23	2013-9-18	2013-9-17
早籼稻收购及出库价		01/						

湖南长沙	中 等	收购价	-	2,640	2,640	2,640	2,640	2,640
江西九江	中 等	收购价	-	2,640	2,640	2,640	2,640	2,640
中晚籼稻收购及出库价		02/						
湖南长沙	中 等	出库价	-	2,520	2,520	2,520	2,520	2,520
江西九江	中 等	出库价	-	2,560	2,560	2,560	2,560	2,560
粳稻收购及出库价		03/						
龙江佳木斯	中 等	出库价	-	2,980	2,980	2,980	2,980	2,980
龙江哈尔滨	中 等	出库价	-	3,100	3,100	3,100	3,100	3,100
江苏南京	中 等	出库价	-	2,940	2,940	2,940	2,940	2,940
江苏苏州	中 等	出库价	-	2,920	2,920	2,920	2,920	2,920
安徽合肥	中 等	出库价	-	2,880	2,880	2,880	2,880	2,880
安徽巢湖	中 等	出库价	-	2,880	2,880	2,880	2,880	2,880
吉林长春	中 等	出库价	-	3,200	3,200	3,200	3,200	3,200
辽宁盘锦	中 等	出库价	-	3,220	3,220	3,220	3,220	3,220
早籼米批发及出厂价		04/						
江西九江	中 等	出厂价	-	3,680	3,680	3,680	3,680	3,680
湖南长沙	中 等	出厂价	-	3,720	3,720	3,720	3,720	3,720
晚籼米批发及出厂价		05/						
湖南长沙	标 一	出厂价	-	3,780	3,780	3,780	3,780	3,780
江西九江	标 一	出厂价	-	3,740	3,740	3,740	3,740	3,740
粳米批发及出厂价		06/						
龙江佳木斯	普通粳米	出厂价	-	4,100	4,100	4,100	4,100	4,100
龙江哈尔滨	普通粳米	出厂价	-	4,340	4,340	4,340	4,340	4,340
吉林长春	普通粳米	出厂价	-	4,410	4,410	4,410	4,410	4,410
江苏南京	普通粳米	出厂价	-	4,020	4,020	4,020	4,020	4,020
江苏扬州	优质粳米	出厂价	-	4,180	4,180	4,180	4,180	4,180
江苏苏州	普通粳米	出厂价	-	4,000	4,000	4,000	4,000	4,000
安徽合肥	普通粳米	出厂价	-	4,000	4,000	4,000	4,000	4,000
北 京	普通粳米	批发价	-	4,760	4,760	4,760	4,760	4,760
上 海	优质江苏	批发价	-	4,580	4,580	4,580	4,580	4,580
进口大米报价		07/						
泰 国	5%破碎率	FOB	-	449	449	442	442	442
越 南	5%破碎率	FOB	-	360	360	375	375	375
巴基斯坦	5%破碎率	FOB	-	400	400	405	405	405
美国美湾	4-5%破碎	FOB	-	620	620	635	635	635

国内小麦现货价格

单位：元/吨

地 区	价格形式	涨跌	2013-9-25	2013-9-24	2013-9-23	2013-9-18	2013-9-17
普通小麦价格		单位：元/吨					
北京地区	进厂价格	-	2,600	2,600	2,600	2,600	2,580
河北石家庄	出库价格	-	2,560	2,560	2,560	2,560	2,560
河北衡水	出库价格	-	2,550	2,550	2,550	2,550	2,550

河北邯郸	出库价格	-	2,550	2,550	2,550	2,550	2,550
山西太原	出库价格	-	2,440	2,440	2,440	2,440	2,440
山西运城	出库价格	-	2,440	2,440	2,440	2,440	2,440
山东德州	出库价格	-	2,540	2,540	2,540	2,540	2,540
山东济南	出库价格	-	2,520	2,520	2,520	2,520	2,520
山东潍坊	出库价格	-	2,540	2,540	2,540	2,540	2,540
山东菏泽	出库价格	-	2,520	2,520	2,520	2,520	2,520
河南安阳	出库价格	-	2,560	2,560	2,560	2,560	2,560
河南郑州	出库价格	-	2,500	2,500	2,500	2,500	2,500
河南漯河	出库价格	-	2,500	2,500	2,500	2,500	2,500
普通小麦进厂价格	单位:元/吨						
河北石家庄	进厂价格	-	2,640	2,640	2,640	2,620	2,620
河北衡水	进厂价格	-	2,620	2,620	2,620	2,600	2,600
河北邯郸	进厂价格	-	2,630	2,630	2,630	2,630	2,630
山东德州	进厂价格	-	2,600	2,600	2,600	2,600	2,600
山东济南	进厂价格	-	2,600	2,600	2,600	2,580	2,580
山东菏泽	进厂价格	-	2,600	2,600	2,600	2,600	2,600
河南新乡	进厂价格	-	2,620	2,620	2,620	2,620	2,620
河南郑州	进厂价格	-	2,580	2,580	2,580	2,580	2,580
河南周口	进厂价格	-	2,580	2,580	2,580	2,560	2,560
冀优2018优质小麦	单位:元/吨						
天津地区	进厂价格	-	2,720	2,720	2,720	2,720	2,720
河北石家庄	进厂价格	-	2,680	2,680	2,680	2,680	2,680
河北衡水	进厂价格	-	2,690	2,690	2,690	2,690	2,690
河南新乡	进厂价格	-	2,660	2,660	2,660	2,660	2,660
山东菏泽	进厂价格	-	2,660	2,660	2,660	2,660	2,660
郑麦366优质小麦	单位:元/吨						
天津地区	进厂价格	-	2,720	2,720	2,720	2,720	2,720
山东菏泽	进厂价格	-	2,720	2,720	2,720	2,720	2,720
河南郑州	进厂价格	-	2,700	2,700	2,700	2,700	2,700
河南新乡	进厂价格	-	2,700	2,700	2,700	2,700	2,700
河南濮阳	进厂价格	-	2,680	2,680	2,680	2,680	2,680
河南安阳	进厂价格	-	2,680	2,680	2,680	2,680	2,680
济南17优质小麦	单位:元/吨						
北京地区	进厂价格	-	2,720	2,720	2,720	2,720	2,720
山东菏泽	进厂价格	-	2,700	2,700	2,700	2,700	2,700
山东潍坊	进厂价格	-	2,700	2,700	2,700	2,700	2,700

国内玉米现货价格

单位:元/吨

省份及地区	价格类型	涨跌	2013-9-25	2013-9-24	2013-9-23	2013-9-18	2013-9-17
2012年产玉米出库价格							
黑龙江佳木斯	出库价格	-10	2,040	2,050	2,050	2,050	2,050
黑龙江哈尔滨	出库价格	-10	2,130	2,140	2,140	2,140	2,140
黑齐齐哈尔	出库价格	-10	2,080	2,090	2,090	2,090	2,090
吉林长春	出库价格	-	2,250	2,250	2,250	2,250	2,250

吉林松原	出库价格	-	2,230	2,230	2,230	2,230	2,230
吉林白城	出库价格	-	2,240	2,240	2,240	2,240	2,240
吉林吉林	出库价格	-	2,260	2,260	2,260	2,260	2,260
吉林四平	出库价格	-	2,260	2,260	2,260	2,260	2,260
内蒙通辽	出库价格	-	2,220	2,220	2,220	2,220	2,220
内蒙赤峰	出库价格	-	2,240	2,240	2,240	2,240	2,240
辽宁铁岭	出库价格	-	2,280	2,280	2,280	2,280	2,280
辽宁沈阳	出库价格	-	2,270	2,270	2,270	2,270	2,270
辽宁鞍山	出库价格	-	2,270	2,270	2,270	2,270	2,270
辽宁大连	平仓价格	-	2,420	2,420	2,420	2,420	2,400
辽宁锦州	平仓价格	-	2,440	2,440	2,440	2,440	2,430
辽宁营口	平仓价格	-	2,440	2,440	2,440	2,440	2,430
河北秦皇岛	平仓价格	-	2,360	2,360	2,360	2,360	2,360
国标三等玉米进厂价格							
黑龙江绥化	进厂价格	-	2,070	2,070	2,070	2,070	2,070
吉林长春	进厂价格	-	2,220	2,220	2,220	2,220	2,220
吉林松原	进厂价格	-	2,200	2,200	2,200	2,200	2,200
吉林四平	进厂价格	-	2,220	2,220	2,220	2,220	2,220
内蒙通辽	进厂价格	-	2,200	2,200	2,200	2,200	2,200
辽宁铁岭	进厂价格	-	2,250	2,250	2,250	2,250	2,250
辽宁沈阳	进厂价格	-	2,240	2,240	2,240	2,240	2,240
河北秦皇岛	进厂价格	-	2,240	2,240	2,260	2,260	2,260
河北石家庄	进厂价格	-	2,230	2,230	2,230	2,230	2,230
河北邯郸	进厂价格	-	2,230	2,230	2,250	2,250	2,250
山西忻州	进厂价格	-	2,160	2,160	2,160	2,190	2,190
山西运城	进厂价格	-	2,180	2,180	2,180	2,210	2,210
山东青岛	进厂价格	-	2,390	2,390	2,390	2,390	2,390
山东潍坊	进厂价格	-	2,380	2,380	2,380	2,380	2,380
山东德州	进厂价格	-	2,300	2,300	2,300	2,310	2,310
山东济南	进厂价格	-	2,360	2,360	2,360	2,360	2,360
山东济宁	进厂价格	-	2,360	2,360	2,360	2,360	2,360
山东菏泽	进厂价格	-	2,360	2,360	2,360	2,360	2,360
山东枣庄	进厂价格	-	2,390	2,390	2,390	2,390	2,390
河南安阳	进厂价格	-	2,240	2,240	2,260	2,260	2,260
河南郑州	进厂价格	-	2,280	2,280	2,300	2,300	2,300
河南商丘	进厂价格	-	2,240	2,240	2,260	2,260	2,260
河南周口	进厂价格	-	2,280	2,280	2,300	2,300	2,300
河南驻马店	进厂价格	-	2,280	2,280	2,300	2,300	2,300
江苏徐州	进厂价格	-	2,360	2,360	2,360	2,360	2,360
江苏连云港	进厂价格	-	2,400	2,400	2,400	2,400	2,400
安徽蚌埠	进厂价格	-	2,280	2,280	2,300	2,300	2,300
陕西渭南	站台价格	-20	2,240	2,260	2,300	2,300	2,300
京津地区	进厂价格	-20	2,260	2,280	2,300	2,340	2,340

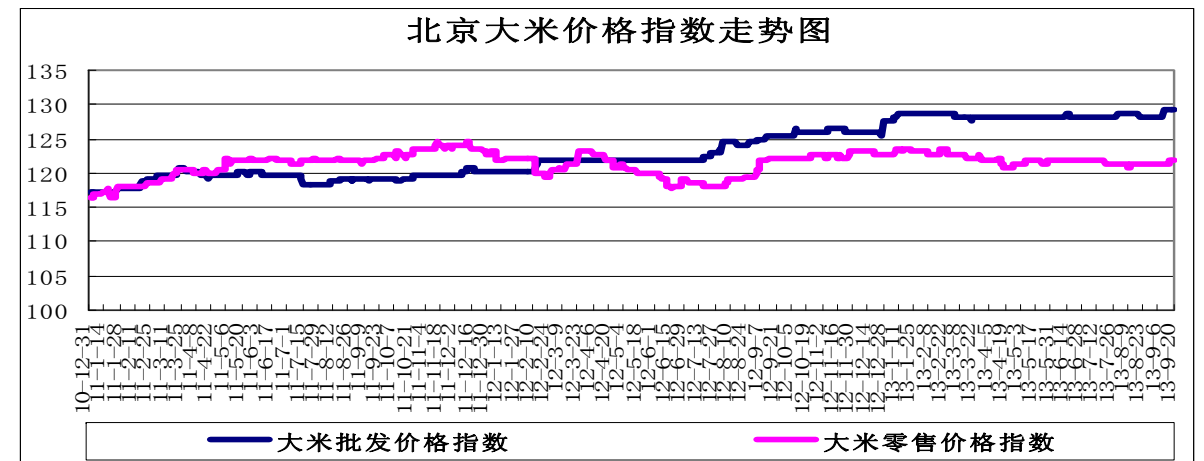
国内豆油现货价格

单位:元/吨

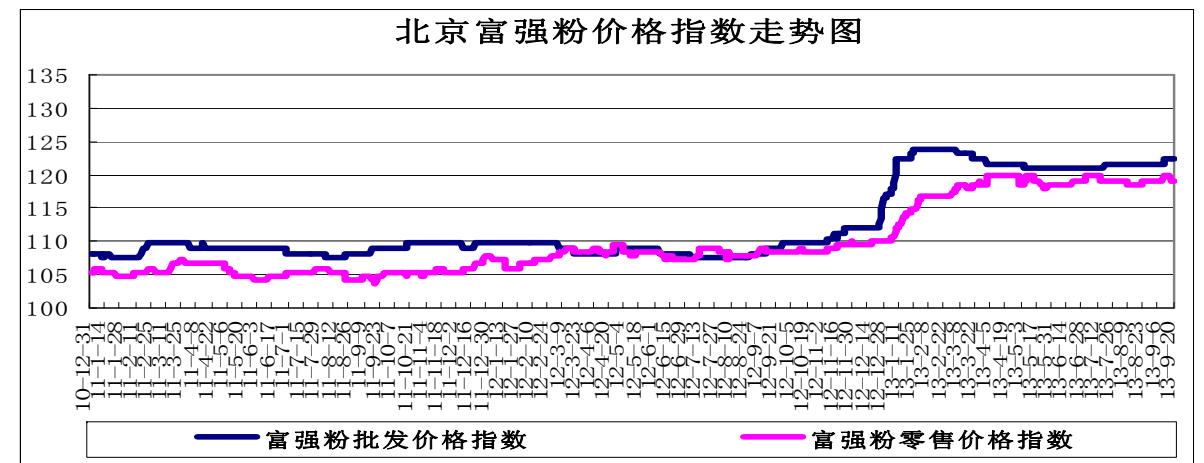
省份及地区	价格类型	价格类型	涨跌	2013-9-25	2013-9-24	2013-9-23	2013-9-18
进口豆油							
天津天津港	交货价格	交货价格	-	7,050	7,050	7,000	7,050
山东青岛港	交货价格	交货价格	-	7,050	7,050	7,000	7,050
江苏张家港	交货价格	交货价格	-	7,050	7,050	7,000	7,050

上海上海港	交货价格	交货价格	-	7,100	7,100	7,050	7,100
浙江宁波港	交货价格	交货价格	-	7,150	7,150	7,100	7,150
广东黄埔港	交货价格	交货价格	-	6,800	6,800	6,800	6,850
国标四级豆油							
黑龙江佳木斯	出厂价格	出厂价格	-	7,400	7,400	7,400	7,550
黑龙江齐齐哈尔	出厂价格	出厂价格	-	7,450	7,450	7,450	7,600
黑龙江哈尔滨	出厂价格	出厂价格	-	7,500	7,500	7,500	7,650
吉林长春	出厂价格	出厂价格	-	7,450	7,450	7,450	7,600
辽宁大连	出厂价格	出厂价格	-50	7,300	7,350	7,300	7,300
河北秦皇岛	出厂价格	出厂价格	-	7,200	7,200	7,200	7,200
京津地区	出厂价格	出厂价格	-	7,050	7,050	7,000	7,050
河北霸州	出厂价格	出厂价格	-	7,100	7,100	7,050	7,100
山东博兴	出厂价格	出厂价格	-	7,100	7,100	7,100	7,150
山东日照	出厂价格	出厂价格	-	7,050	7,050	7,050	7,100
河南周口	出厂价格	出厂价格	-	7,250	7,250	7,250	7,250
江苏张家港	出厂价格	出厂价格	-	7,100	7,100	7,050	7,100
浙江宁波	出厂价格	出厂价格	-	7,250	7,250	7,200	7,200
广东东莞	出厂价格	出厂价格	-	6,850	6,850	6,850	6,850
广东湛江	出厂价格	出厂价格	-	6,800	6,800	6,800	6,800
广西防城	出厂价格	出厂价格	-	6,800	6,800	6,800	6,800
陕西西安	出厂价格	出厂价格	-	7,350	7,350	7,350	7,350
散装一级豆油							
黑龙江哈尔滨	出厂价格	出厂价格	-	7,600	7,600	7,600	7,750
吉林长春	出厂价格	出厂价格	-	7,550	7,550	7,550	7,700
辽宁大连	出厂价格	出厂价格	-50	7,400	7,450	7,400	7,400
河北秦皇岛	出厂价格	出厂价格	-	7,350	7,350	7,350	7,350
京津地区	出厂价格	出厂价格	-	7,200	7,200	7,150	7,200
河北霸州	出厂价格	出厂价格	-	7,250	7,250	7,200	7,250
山东博兴	出厂价格	出厂价格	-	7,200	7,200	7,200	7,250
山东日照	出厂价格	出厂价格	-	7,180	7,180	7,150	7,200
河南周口	出厂价格	出厂价格	-	7,400	7,400	7,400	7,400
江苏张家港	出厂价格	出厂价格	-	7,250	7,250	7,200	7,250
浙江宁波	出厂价格	出厂价格	-	7,400	7,400	7,350	7,350
广东湛江	出厂价格	出厂价格	-	6,950	6,950	6,950	6,950
广西防城	出厂价格	出厂价格	-	6,950	6,950	6,950	6,950

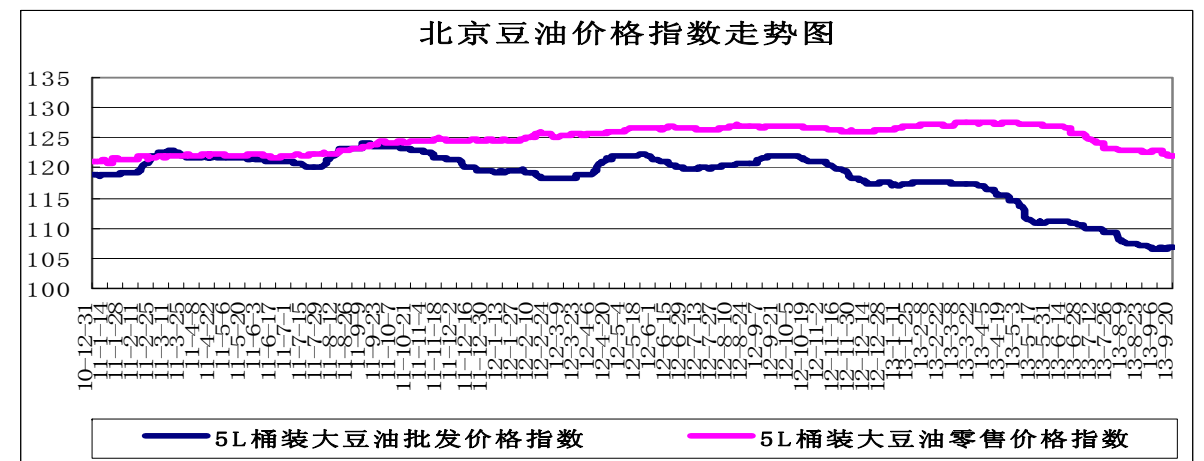
北京市场粮油价格指数图（截至2013年9月20日）



（注：指数以2010年1月4日为100计算）



（注：指数以2010年1月4日为100计算）



（注：指数以2010年1月4日为100计算）