

www.bjgrain.cn

北京国家粮食交易中心

信息部: 63569770
交易部: 63564598
财务部: 63565040
工程部: 63565375

地址: 北京市西城区广安门南街60号荣宁园5号楼
邮编: 100054
传真: 63569003



北京国家粮食交易中心



www.bjgrain.cn

www.bjgrain.cn



www.bjgrain.cn

北京国家粮食交易中心



China and Foreign Countries
Grain and Oil Information



中外粮
油信息



北京市粮食局信息中心
北京国家粮食交易中心

奉献绿色鲜品 关爱生命健康



北大荒米鲜天下

黑龙江省北大荒米业有限公司是按照推进农业产业化经营战略组建的国有控股企业，为黑龙江北大荒农业股份有限公司（股票代码：600598）全资子公司。公司注册资本5.1亿元人民币，拥有国际领先的制米生产线60余条，集聚300多万吨稻谷产业加工规模，延伸了“大米、米糠、稻壳”产业链条，公司生产的“北大荒”系列大米成为绿色食品、有机食品、中国名牌产品，“北大荒”商标也成为中国驰名商标。

公司充分依托基地、规模、品牌三大优势，通过实施“产业化经营、专业化发展、集团化运作、国际化牵动”战略，建立了全国性的营销网络及顺畅安全、均衡供货的物流通道，产品远销到世界40多个国家和地区。目前，公司产品市场占有率、出口量、品牌知名度均居行业前列，成为国内最具有规模的专业稻米加工制造商。

公司地址：黑龙江省哈尔滨市南岗区长江路207号

全国销售电话：400 0086 999

网址：<http://www.china-bdh.com>

北京北大荒米业有限公司

电话：010-61726144

北大荒®
BEIDAHUANG

中国驰名商标



黑龙江省北大荒米业有限公司

HEILONGJIANG BEIDAHUANG RICE INDUSTRY CO.,LTD.



古船

古船相伴 健康永远

中国名牌产品
中国驰名商标



北京古船食品有限公司

北京市西城区广安门内大街316号

邮编 Zip: 100053

电话 Tel: 010-88215656

<http://www.guchuan.com.cn>



为健康的每一天



中外粮油信息

北京市粮油市场零售价格表

2013年10月16日

单位：元/斤、元/5升

| 品种 | 零售价格 | | | |
|----------|--------|--------|--------|-------|
| | 最高价 | 最低价 | 平均价格 | 比上期% |
| 标一粳米 | 3.50 | 1.88 | 2.68 | 0.00% |
| 富强粉 | 2.48 | 1.49 | 1.99 | 0.51% |
| 5升装大豆色拉油 | 66.26 | 48.36 | 56.48 | 0.00% |
| 5升装调和油 | 76.80 | 64.42 | 69.84 | 0.00% |
| 5升装花生油 | 156.00 | 129.34 | 142.40 | 0.00% |

北京粮油市场批发价格表

2013年10月16日

单位：元/斤、元/5升

| 批发市场 | 标一粳米 | 富强粉 | 20升装豆油 | 5升装豆油 | 5升装调和油 | 5升装花生油 |
|---------------|-------|-------|--------|--------|--------|--------|
| 北京大洋路农副产品批发市场 | 2.80 | 1.60 | 173.00 | 48.56 | 61.60 | 136.00 |
| 盛华宏林粮油批发市场 | 2.42 | 1.67 | 148.00 | 41.50 | 57.20 | 120.50 |
| 东苇路坤江综合市场 | 2.50 | 1.68 | 0.00 | 45.00 | 61.00 | 125.00 |
| 锦绣大地玉泉路粮油批发市场 | 2.36 | 1.68 | 144.00 | 41.31 | 59.00 | 119.45 |
| 农产品中央粮油批发市场 | 2.36 | 1.65 | 0.00 | 45.60 | 64.80 | 130.64 |
| 新发地农产品批发市场 | 2.42 | 1.63 | 150.00 | 44.13 | 60.00 | 130.85 |
| 怀柔下元农副产品批发市场 | 2.60 | 1.60 | 185.00 | 55.61 | 64.70 | 122.10 |
| 南华批发市场 | 2.64 | 1.62 | 185.00 | 54.56 | 65.70 | 123.75 |
| 双峪农副产品批发市场 | 2.50 | 1.80 | 0.00 | 48.71 | 0.00 | 0.00 |
| 密云华远市场 | 2.46 | 1.64 | 180.00 | 54.00 | 65.00 | 140.00 |
| 平谷批发市场 | 2.40 | 1.62 | 0.00 | 49.26 | 65.00 | 150.00 |
| 顺义石门农副产品批发市场 | 2.47 | 1.73 | 162.00 | 44.30 | 61.20 | 131.28 |
| 八里桥粮食批发市场 | 2.61 | 1.66 | 0.00 | 41.10 | 57.62 | 117.33 |
| 城北回龙观商品交易市场 | 2.40 | 1.63 | 150.00 | 41.75 | 59.40 | 127.00 |
| 昌平水屯农副产品批发市场 | 2.45 | 1.63 | 150.00 | 43.50 | 58.40 | 127.00 |
| 日上批发市场 | 2.81 | 1.70 | 0.00 | 45.00 | 60.00 | 130.00 |
| 全市本期平均价 | 2.51 | 1.66 | 162.70 | 46.49 | 61.37 | 128.73 |
| 上期平均价 | 2.51 | 1.65 | 163.10 | 46.66 | 61.48 | 128.98 |
| 比上期% | 0.00% | 0.61% | -0.25% | -0.36% | -0.18% | -0.19% |

目 录

•本市专稿•

国家上调14年托市价格 新季小麦播种遭遇旱情..... 1

东北新稻量增价跌 南方多地启动托市..... 4

新玉米陆续上市，玉米价格微幅下跌..... 6

油脂油料：市场恢复平淡 价格平稳运行..... 8

•北京市场•

北京市成品粮油市场信息周报..... 10

•宏观经济•

美债谈判仍不明朗 原油期货价趋于下跌..... 12

•经济新闻•

海关总署：前三季度我国外贸进出口同比增长7.7%... 14

•本周推荐•

黑龙江新粮收购目前“有价无市”..... 16

粮食原料供应充足 谷物进口总量有所下降..... 17

•价格信息•

国内稻米现货价格..... 18

国内小麦现货价格..... 19

国内玉米现货价格..... 20

国内豆油现货价格..... 21

北京市场粮油价格指数图（截至2013年10月11日）... 22

周 刊

2013年第35期

10月17日出版

准印证号码：

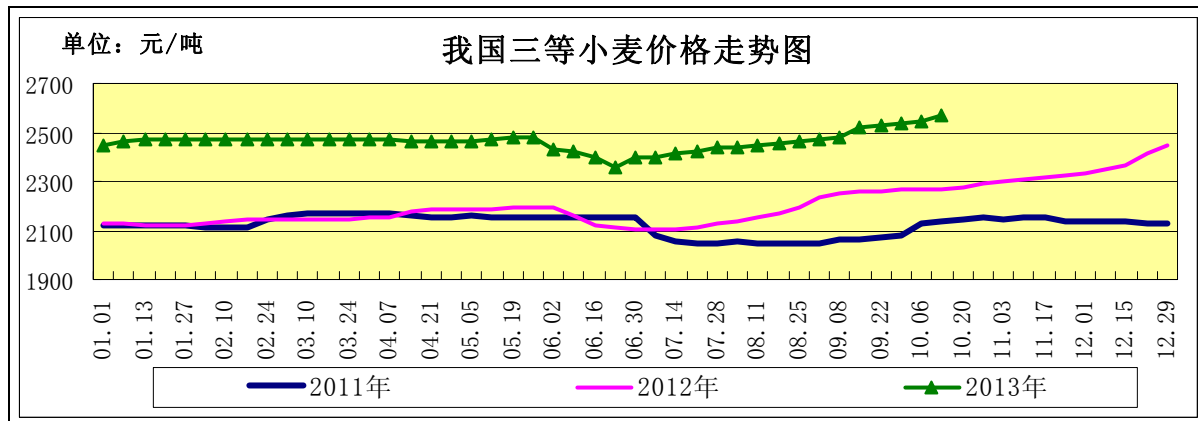
(Z) 2665-981672

· 本市专稿 ·

国家上调 14 年托市价格 新季小麦播种遭遇旱情
——十月份中旬小麦市场分析报告

简要回顾：本周新麦价格上涨速度放缓，面粉副产品价格趋于稳定；期货市场箱体运行，持仓量有所缩减；临储小麦周成交近百万吨，临储小麦余量千万吨；国家上调 14 年小麦托市收购价格，新季小麦播种遭遇旱情。

一、小麦行情汇总



| | 9月23日 | 10月8日 | 10月14日 | 较上周 |
|--------|--------|--------|--------|-------|
| 全国小麦价格 | 2535 | 2546 | 2569 | 0.90% |
| 小麦价格指数 | 125.56 | 126.10 | 127.24 | 0.90% |

（小麦价格指数以 2010 年初的 2019 元/吨为基期指数）

【新麦收购同比减少】

据统计，截至 9 月 30 日，河南、山东等 11 个小麦主产区各类粮食企业累计收购新产小麦 5450 万吨，比上年同期减少 313 万吨。

【粮源紧张，价格坚挺】

经过两节前的一波明显涨价之后，节后市场活跃度有所降低，近期农民忙于秋收，贸易商转向秋粮收购，市场流通粮源供应紧张，小麦价格坚挺，局部地区仍有小幅走强趋势。

截至 10 月 14 日，河北石家庄地区新麦入厂价 2660 元/吨，较上周的 2650 元/吨上涨 0.38%；山东德州地区新麦入厂价 2640 元/吨，较上周的 2620 元/吨上涨 0.76%；河南新乡地区新麦入厂价 2620 元/吨，与上周持平。

【新产普优麦价差 40-100 元/吨】

新产普优麦价差维持在 40-100 元/吨。

截至 10 月 14 日，河北石家庄地区新产藁优 2018 优质小麦入厂价为 2700 元/吨，河南新乡地区新产郑麦 366 入厂价为 2720 元/吨，山东潍坊地区新产济南 17 三等入厂价为 2720 元/吨，北京地区新产济南 17 三等入厂价 2740 元/吨，均与上周持平。

二、面粉及副产品市场行情

本周，面粉企业在经过两节的销售高峰后走货略有放缓，面粉及副产品价格也相对

较为平稳。

面粉及副产品价格对比表

单位：元/吨

| | | 9月30日 | 10月8日 | 10月14日 | 较上周 |
|----|-------|-------|-------|--------|-------|
| 面粉 | 河北石家庄 | 3140 | 3140 | 3140 | 0.00% |
| | 山东济南 | 3080 | 3080 | 3080 | 0.00% |
| | 河南郑州 | 3040 | 3040 | 3040 | 0.00% |
| 次粉 | 河北石家庄 | 1900 | 1900 | 1900 | 0.00% |
| | 山东济南 | 1940 | 1940 | 1940 | 0.00% |
| | 河南郑州 | 1940 | 1940 | 1940 | 0.00% |
| 麸皮 | 河北石家庄 | 1660 | 1660 | 1680 | 1.20% |
| | 山东济南 | 1640 | 1640 | 1640 | 0.00% |
| | 河南郑州 | 1780 | 1780 | 1780 | 0.00% |

三、小麦交易情况汇总

10 月 9 日临储小麦交易会计划量 313.37 万吨，较上周的 375.01 万吨减少 16.44%；成交量 63.51 万吨，较上周的 69.69 万吨减少 8.87%；成交率 20.27%，较上周的 18.58% 增加 1.69 个百分点。10 月 10 日河南专场小麦交易会计划量 221.01 万吨，成交量 32.47 万吨。本周累计成交临储小麦 95.98 万吨。

据悉，有关部门要求在年底之前将 10 年及以前年度的临储小麦全部处理完毕，最近几次交易会特别是河南专场交易会成交情况明显好转。

据粗略统计，国家临储小麦（不含 2013 年小麦）剩余总量为 1150 万吨。其中，10 年及以前年度临储小麦余量约 200 万吨，2012 年产临储小麦余量约 950 万吨（其中有 160 万吨已跨省移库，但暂未投放），抛去暂未计划投放的跨省移库量外，当前可投放的临储小麦不足 1000 万吨（且主要集中在河南省）。

照近期每周成交近百万吨的节奏计算，理论上 13 年底临储小麦将所剩无几，后期市场供求将较为紧张。

不过实际上国家可以通过控制投放节奏（目前每周在河南市场只投放 10 万吨 12 年临储小麦）、在销区投放跨省移库小麦、投放为数不多的 2013 年托市小麦等方式延长对市场的调控时间，但市场流通量较为紧缺仍将是事实。

近期国家临储小麦成交量汇总

单位：万吨

| 日期 | 8.07 | 8.14 | 8.21 | 8.28 | 9.04 | 9.11 | 9.25 | 10.09 |
|-----|-------|-------|-------|-------|-------|-------|-------|-------|
| 成交量 | 28.43 | 22.68 | 28.59 | 28.89 | 42.19 | 52.34 | 94.38 | 95.98 |

（注：8 月 28 日以来的成交量为当周周三、周四两天的累积成交量。）

四、小麦期货市场情况

美国芝加哥期货交易所：本周美麦期指略显疲软。截至 10 月 14 日，美麦期指 694.8 美分/蒲式耳，较上周的 696.8 美分/蒲式耳下降 0.29%。

本周美国农业部本该发布的十月份供需报告，由于政府关门未能及时发布，这使得期货交易商、进出口贸易商等失去了判断市场的重要依据，从而也导致本周小麦行情在迷茫情绪中跟随玉米市场略显疲软。

中国郑州商品交易所：国家上调 2014 年小麦最低收购价的幅度不大，没有达到市场预期，期货市场反映平淡，价格基本维持稳定。截至 10 月 14 日，郑麦期指 2849 元/

吨,较上周的2846元/吨上涨0.11%。持仓量从前期11万手的高水平缩减至9万手左右。

五、本市富强粉价格略有上涨,交易正常

节后的面粉市场曾一度受节前备货充足的影响,销售略显清淡,但随后受第四季度的消费旺季拉动以及坚挺的小麦入厂价等影响,面粉销量维持高位,价格也略有上涨。

北京市富强粉市场价格对比表

单位:元/吨

| | 9月30日 | 10月8日 | 10月14日 | 较上周 |
|--------|-------|-------|--------|-------|
| 全市批发价 | 3300 | 3300 | 3320 | 0.61% |
| 全市零售价 | 3940 | 3960 | 3980 | 0.51% |
| 古船出厂价 | 3320 | 3320 | 3320 | 0.00% |
| 益海出厂价 | 3300 | 3300 | 3300 | 0.00% |
| 今麦郎出厂价 | 3220 | 3220 | 3220 | 0.00% |
| 五得利批发价 | 3360 | 3360 | 3360 | 0.00% |

六、热点关注

1、【新麦收购政策上调6分】

10月12日,国家发展改革委宣称,国家继续在小麦主产区实行最低收购价政策,并适当提高2014年最低收购价水平。经国务院批准,2014年生产的小麦(三等)最低收购价提高到每50公斤118元(折2360元/吨),比2013年提高6元(折120元/吨)。

政策分析:

(1) 市场反应平淡。

从目前的市场运行状况来看,此次提价幅度(120元/吨)低于市场主体先前的预期(预计上调200元/吨),对市场的影响有限。目前产区小麦收购价格普遍处于2620-2660元/吨,与政策上调前价格基本一致,未受到明显影响。

(2) 明年最低收购价政策较难启动。

目前产区小麦收购价格高出14年的托市收购价近300元/吨,如果国家不二次提高托市价,明年小麦的最低收购价政策将很难启动。

2、【全国麦播过三成】

目前全国麦播过三成,均快于去年同期。截至10月10日,全国已播冬小麦1.2亿亩,完成意向种植面积的34.6%,同比快6.6个百分点。其中,西北地区已完成65.8%,快0.5个百分点;冀鲁豫苏皖五省已完成34.9%,快10个百分点;西南地区播种刚开始。

河南目前正值秋播时节,小麦刚播种859.9万亩,仅占预计播种面积的10.7%。河南省气象局预警称,截至8日河南省有53%的县市气象干旱达到重旱等级,有22%的县市达到特旱等级。其中特旱区分布在郑州、开封、洛阳、焦作、三门峡。预计未来一周综合气象干旱指数达到重旱,而气象干旱为25~50年一遇。12日,河南省政府下发紧急通知,要求加强抗旱种麦,确保全省麦播面积稳定在8000万亩以上。

七、后期预测

上调托市价格的政策到位,市场心态平和,使得近期小麦市场缺少了炒作热点,价格上涨步伐放缓,但由于市场可供粮源日趋紧张,预计小麦及面粉价格仍然易涨难跌,后期有必要密切关注新麦早情的发展和临储小麦交易进度。

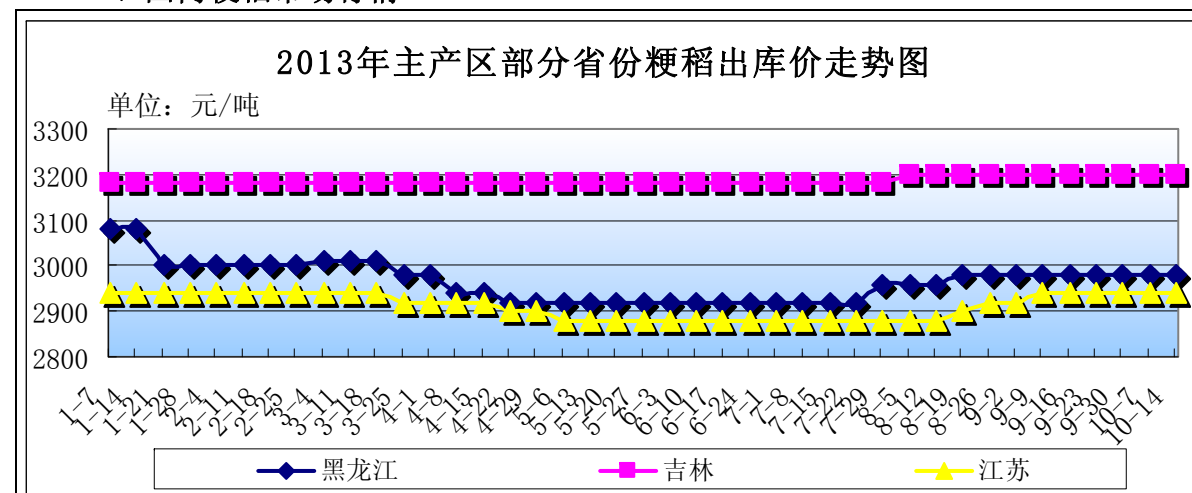
(北京市粮食局信息中心 魏婷)

东北新稻量增价跌 南方多地启动托市

——十月中旬稻米市场分析报告

简要回顾:近期,全国各地新稻收割持续进行,农业部农情调度显示,10月10日,全国中稻、一季稻已收2亿亩,完成72.2%,较去年同期快3.2个百分点。东北地区新稻价格继续走低,普通圆粒粳稻收购价趋于2700元/吨左右。南方地区多地启动托市预案,价格逐步趋近托市收购价。

一、国内粳稻市场行情



| 单位:元/吨 | 10月7日 | 10月14日 | 较月初 |
|--------|-------|--------|-----|
| 黑龙江 | 2980 | 2980 | 0% |
| 吉林 | 3200 | 3200 | 0% |
| 江苏 | 2940 | 2940 | 0% |

东北地区:近期,东北地区大多以晴到多云天气为主,局部地区虽然有雨,但持续时间比较短,部分地区已经出现霜冻天气,总体来有利于水稻收割,收割进度继续加快,预计10月20日左右即将完成收割,多数地区收割工作已经进入尾声。目前,东北地区新稻上市数量继续增加,但受需求低迷、水分仍偏高影响,企业观望气氛较为浓厚,仅选择出米率较高的粳稻进行采购,价格整体稳中略降。

截止大10月14日,黑龙江省方正地区出米率在66%-67%、水分在16%-17%的长粒粳稻收购价为3080-3120元/吨,圆粒粳稻收购价为2700-2720元/吨;鹤岗宝泉岭地区出米率在68%-69%、水分在17%-18%的圆粒粳稻收购价为2680-2700元/吨;佳木斯地区出米率在68%-69%、水分在18%-19%的圆粒粳稻收购价为2680-2700元/吨。目前价格较开秤时的2800吨以上整体下降了100元左右。

截止到10月14日,黑龙江省佳木斯地区中等粳稻出库价为2980元/吨,哈尔滨地区中等粳稻出库价为3100元/吨,吉林长春地区中等粳稻出库价为3200元/吨,辽宁盘锦地区中等粳稻出库价为3220元/吨,均较上周持平。

南方地区:近期,南方地区粳稻价格相对稳定。江苏等地粳稻已经进入成熟后期,收割即将开始。近些年,随着南方地区粳稻质量、口感的不断提高,南方地区粳稻需求也不断增长,因此预计新稻开秤价将高于东北地区,在最低收购价上下运行,但在供需宽松的大环境下,启动托市可能性也依然存在。

截止到10月14日,江苏南京地区中等粳稻出库价为2940元/吨,苏州地区中等粳

稻出库价为2920元/吨，安徽合肥地区中等粳稻出库价为2880元/吨，均较上周持平。

二、国内籼稻市场行情

近期，随着中晚稻上市量的增加，各主产省份、地区分别启动托市预案，价格明显提高。节前，在湖北、安徽省启动中晚稻最低收购价执行预案后，四川、江苏也宣布启动预案，从目前来看，中晚稻价格在托市政策的有力支持下，开始逐步回升，并在最低收购价上下运行。从今年供需情况来看，虽然中晚稻产量预计略有减产，但由于此前连续增产，供应压力依然较大，因此预计价格至最低收购价后继续回升难度较大。2014年托市结束后，可能存在回调风险。

据国家粮食局统计数据，截至9月30日，主产区2013年早籼稻收购基本结束。江西、湖南等8个早籼稻主产区累计收购新产早籼稻969万吨，比上年同期增加92万吨。湖北、安徽等8个中晚籼稻主产区累计收购新产中晚籼稻164万吨，比上年同期减少50万吨。

主产区籼稻价格行情表

单位：元/吨

| 单位：元/吨 | 品种 | 10月7日 | 10月14日 | 较上周 |
|--------|------|-------|--------|-------|
| 安徽 | 早籼稻 | 2640 | 2640 | 0% |
| | 中晚籼稻 | 2540 | 2700 | 6.30% |
| 江西 | 早籼稻 | 2640 | 2640 | 0% |
| | 中晚籼稻 | 2540 | 2540 | 0% |

三、国内粳米市场行情

产销区粳米价格行情表

单位：元/吨

| 地点 | 价格类型 | 10月7日 | 10月14日 | 较上周 |
|-----|------|-------|--------|--------|
| 黑龙江 | 出厂价 | 4100 | 4080 | -0.49% |
| 吉林 | 出厂价 | 4410 | 4400 | -0.23% |
| 安徽 | 出厂价 | 4000 | 4000 | 0.00% |
| 江苏 | 出厂价 | 4020 | 4020 | 0.00% |
| 北京 | 批发价 | 5020 | 5020 | 0.00% |
| | 零售价 | 5380 | 5360 | -0.37% |

1、产区粳米生产情况

近期，国内粳米出厂价格南稳北跌。随着东北地区新稻价格的下跌，黑龙江省粳米出厂价相应下行；南方地区新粳稻仍暂未大量上市，大米价格还未受到影响。

截止到10月15日，黑龙江省佳木斯地区普通粳米出厂价为4080元/吨，较上周下跌20元/吨；哈尔滨地区普通粳米出厂价为4340元/吨，较上周持平；吉林长春地区普通粳米出厂价为4400元/吨，较上周下跌10元/吨；江苏南京地区普通粳米出厂价为4020元/吨，安徽合肥地区普通粳米出厂价为4000元/吨，均较上周持平。

2、北京市场大米销售情况

近期，北京市大米批发全市平均价保持平稳，零售价格略有下跌。目前批发市场新米上市量增加，但中秋、国庆双节过后需求略有下降，价格存在下调趋势；零售价格受超市促销等因素影响略有波动。

截止到10月14日，锦绣大地玉泉路粮油批发市场大米批发平均价为4720元/吨，盛华宏林粮油批发市场大米批发平均价为4840元/吨，城北回龙观商品交易市场大米批

发平均价为4800元/吨，均较上周持平。

四、14年小麦托市提高幅度低于预期，稻谷或相似

近期，国家发展和改革委员会宣布，为保护农民种粮积极性，促进粮食生产发展，国家继续在小麦主产区实行最低收购价政策，并适当提高2014年最低收购价水平。2014年生产的小麦（三等）最低收购价提高到2360元/吨，比2013年提高120元/吨。

目前国内三等小麦进厂价普遍在2600元/吨以上，考虑到未来小麦价格易涨难跌，外界普遍认为提价幅度低于预期。

在国内稻谷政策性库存偏高的大环境下，再参考国家小麦提价幅度，预计2014年稻谷最低收购价上调的幅度也将较为有限。

五、后期预测

近期新稻逐步上市，各地产量、质量可能出现一定差异，但受供应压力较大、库存偏高的影响，价格上涨乏力，预计启动最低收购价的区域稻谷价格将稳定在预案价左右，未来东北地区启动托市的可能性较大。

（北京国家粮食交易中心 程汲）

新玉米陆续上市，玉米价格微幅下跌

——十月中旬玉米市场分析报告

简要回顾：

10月中旬，我国玉米市场整体受新季玉米收获影响，价格微幅下跌。国庆期间东北地区新粮收割陆续展开，目前整体收获过半，部分地区已有少量新粮陆续上市，但贸易商观望气氛浓重，收购热情不高。在新粮质量及产量无大幅度下降的前提下，就目前市场供需情况来看，新粮市场偏空因素较多，后期是否有逆转性政策出现尚未可知。本周华北地区新玉米全面上市，市场成功完成新陈玉米对接，深加工企业收购价格较节前再跌50元/吨左右，市场新粮供应充裕，深加工企业消费低迷，企业看弱后期市场采购积极性差是价格走低主因，预计未来一周新玉米上市量仍呈上升趋势，玉米市场价格弱势依旧，但下跌空间有限。

一、玉米全国平均价格

截止到10月14日，玉米全国平均价格为2383元/吨，较月初的2428元/吨，下跌44元，跌幅为1.81%。

东北地区玉米价格：

长春地区玉米入厂价格为2260元/吨，较月初的2240元/吨，上涨20元，涨幅为0.89%；哈尔滨地区玉米入厂价格2180元/吨，较月初的2220元/吨，下跌20元，跌幅为0.91%；沈阳地区玉米入厂价格为2280元/吨，较月初的2320元/吨，下跌40元，跌幅为1.72%。

华北地区玉米价格：

石家庄饲料厂家玉米进厂价格为2240元/吨，较月初的2290元/吨，下跌50元，跌幅为2.18%；青岛玉米饲料厂家收购价格为2300元/吨，较月初的2310元，下跌10元，跌幅为0.43%；郑州玉米进厂价格为2300元/吨，与月初相比持平。

港口地区玉米价格：

大连港口地区玉米价格为2380元/吨，较月初的2400元/吨，下跌20元，跌幅为0.83%；蛇口港玉米报价为2480元/吨，较月初的2570元/吨，下跌90元，跌幅为3.50%。

北京地区玉米价格:

正大处于停收中, 预计下周开收, 目前以合同为主, 价格大概在2240元/吨, 北京重点饲料厂收购价格2280元/吨, 北京春玉米收购价格在2220元/吨, 受雨水频繁影响, 玉米质量较去年有所下降。

(以上价格均为国产二等玉米价格)

深加工企业收购价格

| 企业名称 | 10月初 | 10月14日 | 涨/跌幅 |
|---------|------|--------|--------|
| 长春大成 | 2100 | 2100 | 0 |
| 松原赛力事达 | 2180 | 2100 | -3.67% |
| 公主岭黄龙 | 2150 | 2100 | -2.33% |
| 榆树中粮 | 2170 | 2100 | -3.23% |
| 公主岭中粮生化 | 2150 | 2100 | -2.33% |
| 黑龙江华润 | 2130 | 2130 | 0 |
| 黑龙江青冈龙凤 | 2150 | 2130 | 0 |
| 山东西王淀粉 | 2260 | 2260 | 0 |
| 河北宁晋建民 | 2180 | 2180 | 0 |

本周中国酒精企业平均开工率在40%水平, 周比暂稳。国庆节后市场较为平稳, 其中东北地区报价维持坚挺, 南方局部地区报价略有走弱。DDGS价格受豆粕现货供应偏紧影响维持偏强态势, 酒精企业开工率较节前波动幅度不大, 基本维持稳定。前来看, 节日消费需求刺激作用有限, 四季度开局或将不利。市场悲观心态不改, 产能过剩、经济环境不佳及政策打压将在一段时间内继续抑制市场回暖, 市场复苏将较为迟缓。

二、国内外期货市场**大连商品交易所:**

国庆节后的一周, 国内玉米期货市场受周边商品反弹利多提振, 主力合约期价连续4日反弹收高。季节性生长规律显示, 10月是北半球玉米集中上市期, 在美玉米收获进度加快、国内新玉米集中上市双重压力下, 玉米期价反弹难延续。从基本面看, 国内玉米新作丰产收获上市存压力, 但收储预期存支撑, 暂没特别明显的倾向性。

截止到10月14日, 大连商品交易所玉米期货指数2351元/吨, 较月初的2318元/吨, 上涨33元/吨, 涨幅为1.42%。

CBOT玉米期货交易所:

10月初, 美国农业部信息显示, 美国早期收获的玉米、大豆单产高于预期, 美玉米丰产预期加强。美伊利诺斯大学农学家表示, 此前市场对玉米穗较小、容重较低、籽粒偏小等情况非常担忧, 但从市场收获情况看, 玉米品质及单产均较好, 预计今年美玉米产量将创纪录高位。10月7日, 美农业气象学家表示, 美玉米产区天气转干, 且气温上升令美国农户再度提速收获2013年度大豆、玉米, 预计新季作物上市压力不断加大。另外, 市场传言美国政府或降低乙醇混合要求, 美国乙醇行业中玉米需求下降, 美玉米或将承压下行。市场传言显示, 美国环境保护局可能在未来两年下调美国汽油中混合6%—10%乙醇的强制性要求, 这可能导致美国乙醇生产行业对玉米的需求减少5亿蒲式耳。

截止到10月14日, CBOT玉米期指439.6美分/蒲式耳, 较月初的447美分/蒲式耳, 下跌7.4元/吨, 跌幅为1.66%。

三、热点关注**1、猪价弱势震荡 养猪仍处微利区间**

国庆前后全国出栏肉猪平均价格小幅回落(瘦肉型、良杂、土杂猪的均价)至15.21元/公斤, 瘦肉型猪价格至15.45元/公斤左右, 良杂猪至15.1元/公斤左右, 同比上涨了7.42%。全国仔猪价格均价(三元和良杂仔猪均价)从国庆前的28.73元/公斤跌至25.54元/公斤, 三元仔猪价跌至27元/公斤左右, 去年同期已降至23.96元/公斤, 同比上涨6.59%。

国庆前后全国猪料比价与国庆前的4.67:1持平, 连续第12周处于4.4:1的盈亏平衡线以上, 同比上涨了4.38%, 主要原因是猪价与料价均小幅回落。猪粮比价至6.56:1, 连续第12周处于6:1的盈亏均衡线以上, 较去年同期的5.95:1上涨10.19%。全国自繁自养出栏头均盈利水平至80元, 去年同期盈利水平至20元/头。

本周全国养殖户拿到的玉米、配合料价格分别至2.32元/公斤和3.26元/公斤, 同比分别-2.52%和2.84%。养殖户拿到的豆粕价格涨至4.52元/公斤, 同比涨0.44%。小麦麸价格至1.99元/公斤, 同比涨幅6.42%。

2、新玉米开秤价格低于去年

近期, 新季玉米陆续开始上市, 目前来看收购价格大大低于上年。东北主产区2100元/吨, 较去年下跌60元左右, 但整体价格尚未形成主流趋势, 受价格较低影响贸易商采购态度谨慎; 华北地区新玉米已大量收获, 但整体来看玉米品质稍差于去年, 介于二等三等之间; 从今年新玉米上市的整体情况来看, 各预测机构显示今年玉米丰产, 国家粮油信息中心预测2013年中国玉米产量增长2.82%, 达到2.14亿吨, 预计中国2013/2014年度玉米进口由去年的270万吨提升到500万吨, 国内玉米市场供应压力不断加大。

与往年不同的是, 自去年9月至今, 我国玉米现货价格持续低迷。今年7—10月, 吉林市场玉米价格一直低于新年度临时收储价, 这使得农户对新玉米后市价格普遍看跌。另外, 吉林地区粮食收购企业也表示, 目前多数企业并不具备应对新粮上市的收储仓容。今年秋粮丰收预期强劲, 很多新粮可能没有库房进行储存, 预计收储企业只能露天存储。农户看空后市, 新粮上市后可能集中销售, 收购期间农民排队卖粮现象或将重现。在秋粮丰产、粮食储备企业高库存等因素影响下, 今年新粮上市后农户或将遭遇卖粮难。

四、结论

目前华北春玉米上市, 夏玉米在未来一周到10天内也将开始收割, 预计十一左右便可少量供应市场, 且新玉米品质尚可, 丰收在即, 新粮上市前的大涨行情将在种种利空因素下难以再现。

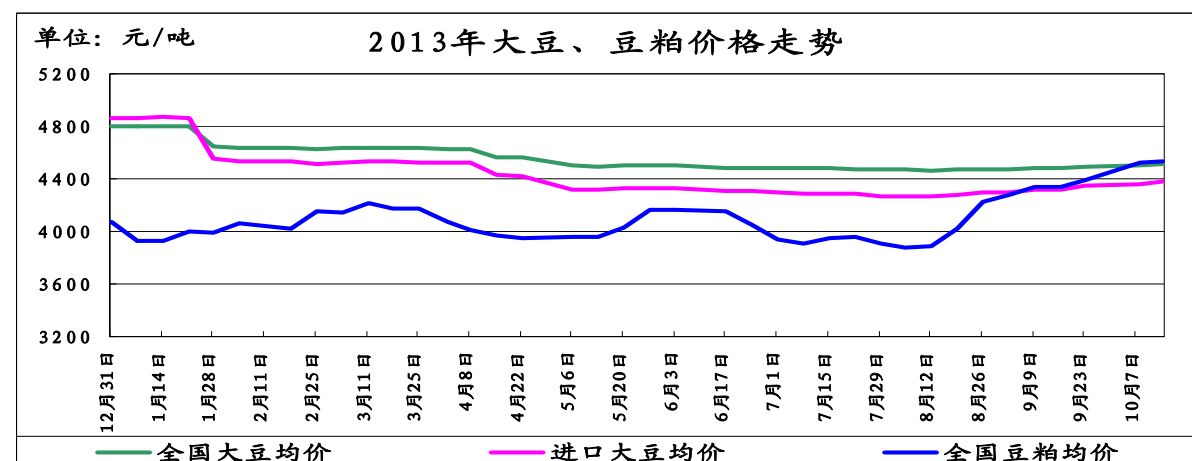
(北京市粮食局信息中心 王婷婷)

市场恢复平淡 价格平稳运行

——十月份中旬油脂、油料市场分析报告

简要回顾:十月上旬我国豆类市场整体较为平静, 受节日的影响, 市场需求有所恢复, 但仍不理想, 节日过后, 豆类市场再次进入平稳期, 多以观望国际市场动态为主。

一、大豆、豆粕市场行情:



截止10月14日，全国大豆平均价格为4517元/吨，较月初的4507元/吨上涨10元/吨，涨幅为0.22%。

1、国产大豆市场行情：

东北产区大豆收购价格表

| 单位：元/吨 | 10月初 | 10月14日 | 较月初 |
|--------|------|--------|-------|
| 哈尔滨 | 4500 | 4500 | 0% |
| 佳木斯 | 4400 | 4500 | 2.27% |

近期我国东北产区大豆价格稳中有涨。

进入十月份，黑龙江主产区新季大豆陆续上市，但部分地区贸易商处于压价收购状态，导致新豆价格略低于陈豆。市场观望气氛浓厚，油厂开机状态较好，日前多以加工国储大豆为主。

2、进口大豆市场行情：

近期我国进口大豆价格保持平稳，截止10月14日，进口大豆均价为4383元/吨，较月初的4363元/吨，上涨20元/吨，涨幅为0.45%。

截止10月11日，美豆价格大幅回落，主要是天气良好，使美国大豆收割提速，且预期南美大豆丰收。技术性卖盘也增加市场压力，截止收盘，11合约收盘1266.6美分/蒲式耳。从市场方面看，资金面短期的抛压相对较重，经历了天气炒作后，市场对于美国大豆的实际单产明显非常乐观，预计美国农业部在最终确定的大豆单产水平或将在42蒲式耳/英亩一线之上，市场开始修复前期过度上涨的价格。

截止到2013年10月14日，我国港口上月结转库存为631万吨左右，当日港口库存为486万吨左右，目前已到港136万吨左右，本月预计到港量将达到450万吨。

(数据来源汇易网)

进口大豆在部分港口的分销价格行情走势

| 单位：元/吨 | 10月初 | 10月14日 | 较上周 |
|--------|------|--------|-------|
| 大连港口 | 4300 | 4300 | 0% |
| 天津港口 | 4300 | 4350 | 1.16% |
| 青岛港口 | 4580 | 4650 | 1.52% |
| 张家港港口 | 4350 | 4350 | 0% |
| 宁波港口 | 4350 | 4350 | 0% |
| 广州港口 | 4300 | 4300 | 0% |

3、豆粕市场行情：

近期我国豆粕价格保持高位运行，截止10月14日，全国豆粕平均价格为4535元/吨，较月初的4520元/吨，上涨15元/吨，涨幅为0.33%。

国庆长假期间，沿海地区工厂开工率继续下降，豆粕供应紧张局面进一步加剧，两广及福建尤其严重。而10月份进口大豆到港量依然偏少，短期内豆粕供应紧张局面难以得到缓解，这将继续支持豆粕价格高位运行。

二、豆油市场行情：

| 单位：元/吨 | 10月初 | 10月14日 | 较上周 |
|----------|------|--------|--------|
| 全国一级豆油均价 | 7188 | 7200 | 0.16% |
| 全国四级豆油均价 | 7101 | 7084 | -0.23% |

1、天津四级豆油价格对比表

| 单位：元/吨 | 10月初 | 10月14日 | 较上周 |
|----------|------|--------|-----|
| 天津四级豆油价格 | 7150 | 7150 | 0% |

2、进口毛豆油情况

| 单位：元/吨 | 10月初 | 10月14日 | 较上周 |
|--------|------|--------|-------|
| 巴西 | 7091 | 7165 | 1.04% |
| 阿根廷 | 6976 | 7067 | 1.30% |

节日过后我国豆油市场略显清淡，价格保持平稳。

进入10月，国内突出的节日需求结束，预计消费将逐步转淡。国内豆油库存方面，截至9月30日，我国豆油商业库存为84.3万吨，较上月小幅增加1.3万吨，预计10月底库存将上升至100万吨左右。棕榈油商业库存100.15万吨，连续六个月回落，但仍处历史较高水平。我国菜油国储库存十分庞大，预计在510万—600万吨之间，已经超过国内菜油一整年的消费量。反观消费格局，没有明显起色，预计国内油脂去库存仍将是一个漫长过程，也成为制约国内食用油价格的主要因素之一。

三、后期预测：

大豆：预计我国国产大豆价格多以平稳为主。

豆粕：预计豆粕价格表现相对坚挺。

豆油：进入10月后，未来两个月里国内将缺少节日，豆油可能再度进入阶段性消费淡季，由此，在为元旦备货来临之前，油脂的库存充足仍将是豆油压力所在。因此预计短期国内豆油期现价格将延续震荡格局，且更多将以偏弱震荡为主。

(北京国家粮食交易中心 张书瑜)

· 北京市场 ·

北京市成品粮油市场信息周报

根据市粮食局信息中心监测结果显示，本周(2013.10.7-2013.10.11)我市粮油市场交易正常，货源充足，大米、富强粉、食用油价格基本平稳。

北京市场粳米价格情况

| 单位: 元/斤 | 上周均价 | 本周均价 | 较上周 |
|---------|------|------|--------|
| 全市批发价 | 2.51 | 2.51 | 0.00% |
| 全市零售价 | 2.69 | 2.68 | -0.30% |
| 锦绣大地玉泉路 | 2.36 | 2.36 | 0.00% |
| 盛华宏林 | 2.42 | 2.42 | 0.00% |

北京市场富强粉价格情况

| 单位: 元/斤 | 上周均价 | 本周均价 | 较上周 |
|---------|------|------|-------|
| 全市批发价 | 1.65 | 1.65 | 0.00% |
| 全市零售价 | 1.97 | 1.99 | 0.81% |
| 锦绣大地玉泉路 | 1.68 | 1.68 | 0.00% |
| 盛华宏林 | 1.60 | 1.60 | 0.00% |

北京市场 20L 桶装豆油价格情况

| 单位: 元/桶 | 上周均价 | 本周均价 | 较上周 |
|---------|--------|--------|-------|
| 全市批发价 | 163.20 | 163.08 | 0.00% |
| 锦绣大地玉泉路 | 148.00 | 148.00 | 0.00% |
| 盛华宏林 | 150.00 | 149.60 | 0.00% |

北京市场 5L 桶装一级豆油价格情况

| 单位: 元/桶 | 上周均价 | 本周均价 | 较上周 |
|---------|-------|-------|--------|
| 全市批发价 | 46.66 | 46.65 | -0.03% |
| 全市零售价 | 56.66 | 56.54 | -0.22% |
| 锦绣大地玉泉路 | 42.11 | 42.11 | 0.00% |
| 盛华宏林 | 41.50 | 41.50 | 0.00% |

北京市场 5L 桶装食用调和油价格情况

| 单位: 元/桶 | 上周均价 | 本周均价 | 较上周 |
|---------|-------|-------|--------|
| 全市批发价 | 61.48 | 61.48 | 0.00% |
| 全市零售价 | 70.05 | 69.90 | -0.21% |
| 锦绣大地玉泉路 | 60.00 | 60.00 | 0.00% |
| 盛华宏林 | 57.20 | 57.20 | 0.00% |

北京市场 5L 桶装花生油价格情况

| 单位: 元/桶 | 上周均价 | 本周均价 | 较上周 |
|---------|--------|--------|--------|
| 全市批发价 | 128.98 | 128.98 | 0.00% |
| 全市零售价 | 142.66 | 142.50 | -0.11% |
| 锦绣大地玉泉路 | 119.45 | 119.45 | 0.00% |
| 盛华宏林 | 120.50 | 120.50 | 0.00% |

(北京市粮食局信息中心 王婷婷)

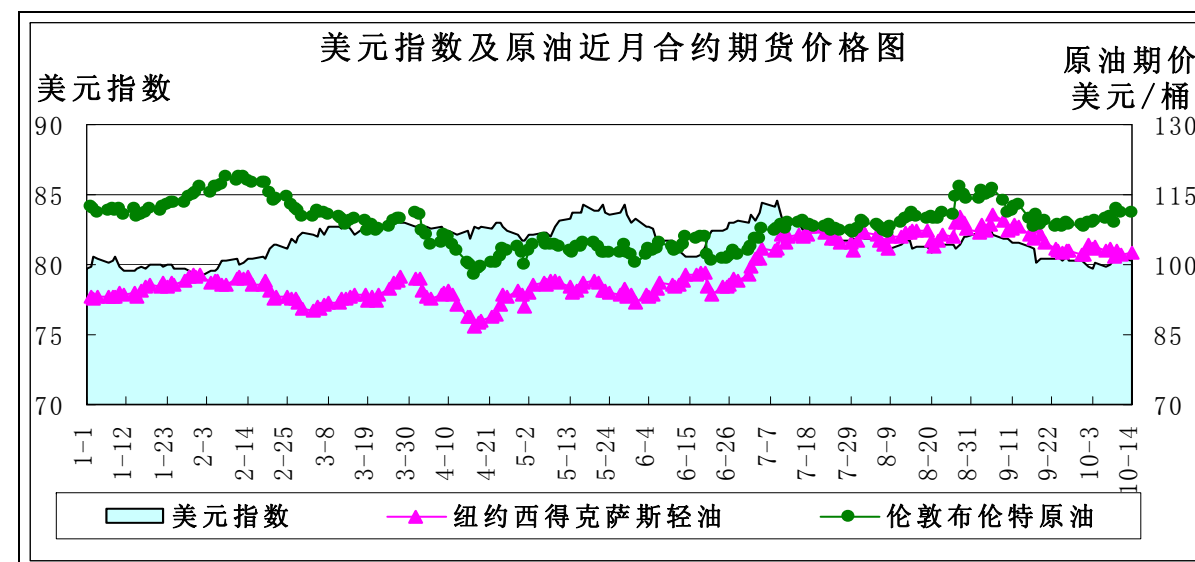
• 宏观经济 •

美债谈判仍不明朗 原油期价趋于下跌

——十月中旬宏观经济分析报告

简要回顾: 美国新财年政府预算和债务上限提高问题都尚未解决, 美国商品期货管理委员会已经连续两周末公布期货市场持仓量等数据, 美农报告也未发布, 市场不确定性增加, 原油基本面宽松趋于下跌。我国 CPI 创 7 个月新高, 物价调控压力仍较高。

一、美元指数上涨



| | 9月30日 | 10月7日 | 10月14日 | 较上周 |
|---------------|--------|--------|--------|--------|
| 美元指数 | 80.222 | 79.905 | 80.323 | 0.52% |
| 美原油期货价(美元/桶) | 102.33 | 103.03 | 102.41 | -0.60% |
| 伦敦原油期货价(美元/桶) | 108.37 | 109.68 | 111.04 | 1.24% |

美国财政预算和债务上限问题主导了10月中上旬的外汇市场, 10月1日开始美国民主、共和两党因新财年政府预算分歧导致美国联邦政府部分部门关闭, 至今仍未有实质性进展, 10月17日是美国公共债务上限提高的最后日期, 否则美国将发生债务违约。

市场一度担忧违约发生, 1个月期的美国国债收益率升至五年来高位。10月10日美国众议院共和党领袖向奥巴马提出短期上调债务上限, 11日奥巴马政府和众议院共和党人继续谈判, 争取达成临时上调债务上限六周并令政府恢复运转的协议, 以避免美国发生违约, 美元受提振有上涨趋势。

人民币国际化进程呈现加速的迹象。10月8日, SWIFT(环球银行金融电信协会)发布报告称, 其追踪数据显示, 人民币目前已成为世界第八大交易货币, 该排名较9月初国际清算银行(BIS)公布的排名高出一位。10日, 中国央行公布, 已与欧洲央行签署了规模为3500亿元人民币的中欧双边本币互换协议, 互换协议有效期三年, 经双方同意可以展期。

人民币兑美元汇率再次刷新历史高点。10月14日, 人民币兑美元汇率中间价在美元走软的背景下再创2005年汇改以来新高。14日人民币兑美元中间价报6.1406, 较上

一交易日上涨52基点，一举超越10月8日创下的6.1415的汇改高点。短期来看，美元受美债上限影响维持弱势，人民币汇率保持上升态势，但考虑到QE退出以及提高美债上限的前景都较为确定，因此预计人民币升值的空间有限。

二、美原油期价平稳

美原油库存、汽油库存上涨：美国能源信息署（EIA）公布的最新数据显示，截至2013年10月4日当周，美原油商业库存为37053.9万桶，比前一周增加680.7万桶；美汽油库存为21987.9万桶，比前一周增加14.9万桶。

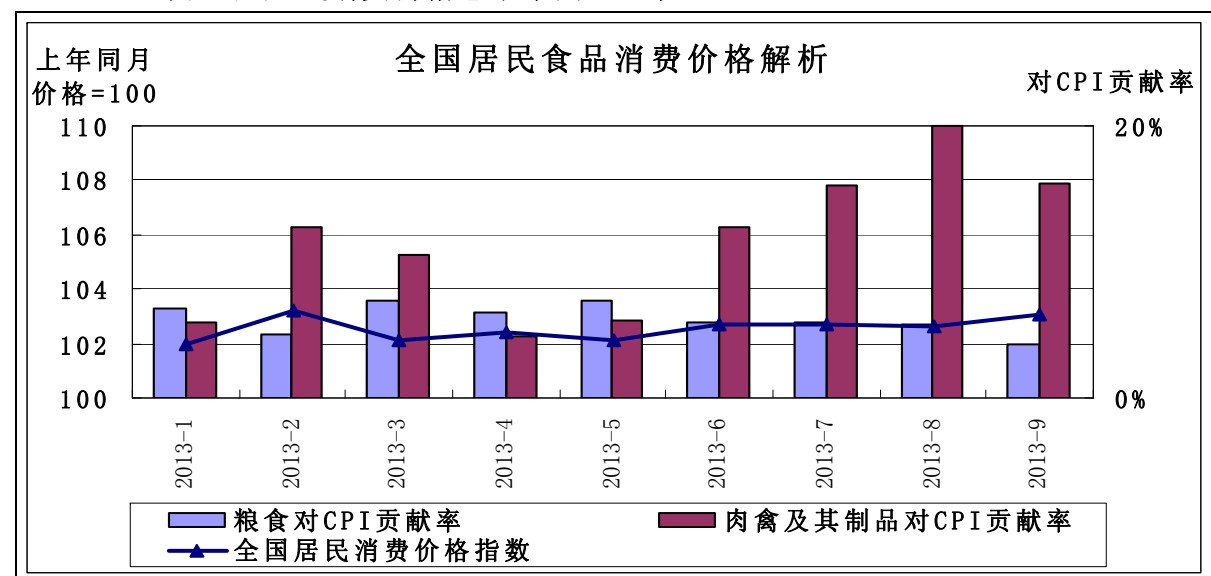
| 单位：万桶 | 2013-9-13 | 2013-9-20 | 2013-9-27 | 2013-10-4 |
|-------|-----------|-----------|-----------|-----------|
| 美原油库存 | 35562.5 | 35826.0 | 36373.2 | 37053.9 |
| 美汽油库存 | 21601.8 | 21623.5 | 21973.0 | 21987.9 |

国际能源署在10月11日发布的10月份《石油市场月度报告》中说，美国政府较短时间的“关门”对原油市场影响甚微，但针对美国即将触及债务上限的担忧可能会对原油需求产生更大的不利影响。鉴于最近世界石油需求增强，国际能源署上调了对2013年石油需求预测，认为2013年全球石油日需求9100万桶，比上个月预测上调了9万桶。

美国政府关门，美国能源信息署维持了两周数据发布后，下周起将中断石油库存与需求数据发布，这也是美国能源信息署1979年4月份开始发布库存和需求数据以来第一次中断发布。但是美国能源信息署要求各公司将数据存档，以便以后恢复发布。

从基本面看，9月初美国结束了今年的驾车高峰，年底取暖油生产为时尚早，炼厂开工率下滑，由9月初的92.5%降至目前的86%，原油库存在10月4日当周上涨了近700万桶。地缘政治缓和，联合国安理会五个常任理事国及德国，将与伊朗于10月15日和16日在日内瓦举行新一轮核谈判，如果有所进展将利空油市。

三、9月全国居民消费价格总水平同比上涨3.1%



2013年9月份，全国居民消费价格总水平同比上涨3.1%。其中，城市上涨3.0%，农村上涨3.3%；1-9月平均，全国居民消费价格总水平比去年同期上涨2.5%。9月份，食品价格同比上涨6.1%，影响居民消费价格总水平同比上涨约1.98个百分点。其中，鲜菜价格上涨18.9%，影响居民消费价格总水平上涨约0.55个百分点；肉禽及其制品价格上涨6.6%，影响居民消费价格总水平上涨约0.49个百分点（猪肉价格上涨5.9%，影响居民消费价格总水平上涨约0.18个百分点）；粮食价格上涨4.0%，影响居民消费

价格总水平上涨约0.12个百分点。

9月CPI同比增速突破3%，并达到了3.1%，创下7个月的新高，大大高于上月的2.6%以及市场预期值2.8%。这表明，通胀压力有所上升，在过去的两个月，CPI环比分别上升0.8%和0.5%，这也明显高于今年1至7月大约0.1%的平均水平。分项目来看，9月粮食价格同比上涨4%，不仅低于上月4.7%的同比涨幅，也低于今年2-7月5%的同比涨幅，对CPI的贡献率在年中达到7%的年内高点后逐步降低，9月不足4%的贡献率创今年新低。肉禽及其制品价格在前5个月中，除2月因为春节因素外，其余月份的同比涨幅在1%左右，对CPI的贡献率维持在10%，但最近两个月对CPI的贡献率都接近20%。

四、后市预测

美国政府关门后，美国商品期货管理委员会已经连续两周未公布期货市场持仓量，美农报告也未发布，市场缺乏指引。原油供需基本面比较宽松，油价平稳中趋于下跌。我国CPI同比涨幅扩大，肉禽价格有抬头趋势。

（北京国家粮食交易中心 杨春懿）

· 经济新闻 ·

➤ **海关总署：前三季度我国外贸进出口同比增长7.7%** 海关总署12日发布数据，今年前三季度我国进出口总值3.06万亿美元，扣除汇率因素后同比增长7.7%。其中出口1.61万亿美元、进口1.45万亿美元，分别增长8%和7.3%。同期，贸易顺差为1694亿美元，扩大14.4%。统计显示，9月当月我国进出口3560.8亿美元，同比增长3.3%。其中出口1856.4亿美元，下降0.3%；进口1704.4亿美元，增长7.4%；贸易顺差152亿美元，收窄44.7%。海关总署新闻发言人、综合统计司司长郑跃声在此间的国新办发布会上说，今年前三季度我国进出口总体呈现低位企稳态势，并在提升质量、提高效益、优化结构等方面取得一定进展。前三季度，中欧双边贸易总值4085.7亿美元，下降0.8%，其中第三季度同比增长3.5%；中日双边贸易2290.8亿美元，下降7.9%，其中第三季度下降5.3%，较上半年明显收窄。同期，中美双边贸易3791亿美元，增长6.7%；我国与东盟双边贸易3223.6亿美元，增长11.6%；内地与香港双边贸易2973.9亿美元，增长25.6%。前三季度，我国进口商品价格总体下跌1.8%，主要能源和资源性产品进口量增价跌。同期，进口大豆4575万吨，增长3.3%，进口均价每吨605.2美元，上涨4.8%。

➤ **广西放宽家庭农场登记条件** 广西工商局日前出台了《关于支持家庭农场发展的意见》（以下简称《意见》），明确了家庭农场的定义、企业类型和登记程序。《意见》明确了工商机关对家庭农场发展实行注册登记三放宽，放宽名称登记条件、放宽场地证明和放宽经营范围。广西工商局要求开辟绿色通道，缩短办理时限。《意见》还提出对家庭农场发展实行“结对帮扶”制度。值得提醒的是，在广西要登记注册成为家庭农场，必须持有与家庭农场所在地村民委员会签署的土地承包或流转合同复印件，合同承包期或流转期必须在3年以上。

➤ **九月CPI同比上涨3.1%创7个月新高 超过预期** 统计局周一公布9月居民消费价格指数(CPI)同比上涨3.1%，创7个月新高。其中，城市上涨3.0%，农村上涨3.3%；食品价格上涨6.1%。市场预期为同比上涨2.9%，8月为同比上涨2.6%。9月PPI同比

下降1.3%，预期-1.4%。瑞银证券特约首席经济学家汪涛认为，进入9月后，食品价格增速在季节性需求的推动下进一步上升，其中蔬菜和蛋类价格上涨最快。这可能超过了基数效应减弱的影响，推动CPI同比增速回升。另一方面，由于9月份补库存势头减弱带动生产价格环比增长放缓，导致PPI同比降幅收窄。兴业银行首席经济学家鲁政委表示，从历史数据看，9月份衣着价格、居住价格环比增幅会季节性加速，特别是衣着价格增幅往往较大。CPI接近3.0%会再度令市场对未来的物价感到担忧。

➤ **上周食用农产品和生产资料价格均小幅回落** 据商务部监测，上周（10月7日至13日）全国36个大中城市食用农产品价格和生产资料价格均呈现小幅回落态势。上周，水产品平均批发价格比前一周下降1.4%，其中小带鱼、鲢鱼、大带鱼价格降幅居前，比前一周分别下降2.9%、2.8%和2.2%。肉类批发价格互有涨跌，其中猪肉价格比前一周下降0.7%，牛肉、羊肉价格均上涨0.2%。禽蛋零售价格小幅波动，其中鸡蛋价格比前一周下降0.6%，白条鸡价格上涨0.1%。食用油零售价格稳中略有波动，其中豆油价格比前一周下降0.1%，菜籽油价格比前一周上涨0.1%，花生油价格与前一持平。粮食零售价格稳中有涨，其中小包装面粉价格比前一周上涨0.4%，小包装大米价格与前一持平。18种蔬菜平均批发价格比前一周上涨1.3%，其中西红柿、生姜、苦瓜价格涨幅居前，比前一周分别上涨19.9%、15.3%和6.3%。上周，主要生产资料中，能源、有色金属、农资、化工产品价格下降，钢材价格持平，轻工原料、矿产品、橡胶、建材价格上涨。能源价格比前一周下降0.6%，其中原油、原煤价格分别下降2.8%和0.3%，焦炭价格持平。有色金属价格下降0.5%，其中1#铜、1#镍、1#铅、A00铝价格分别下降1.2%、0.6%、0.4%和0.2%，1#锌价格持平，1#锡价格上涨1.7%。化工产品价格下降0.3%，其中苯乙烯、苯酚、硫酸价格分别下降1.4%、1.2%和0.9%，低密度聚乙烯、聚丙烯价格分别上涨1.5%和0.9%。钢材价格持平，其中0.5mm无取向硅钢片、8#槽钢价格分别上涨0.3%和0.1%，5#等边角钢价格下降0.3%。轻工原料价格上涨0.1%，其中棉花价格上涨1.1%，化纤价格持平。矿产品价格上涨0.4%，锡矿、铁矿石、锌矿价格分别上涨2.9%、0.5%和0.4%，铜矿、铅矿等品种价格持平。橡胶价格上涨0.4%，其中顺丁胶、丁苯胶、丁腈胶价格分别上涨4.1%、2.3%和2.1%，国产1#标准胶、进口3#烟片胶价格分别下降2.1%和1.9%。建材价格上涨1%，其中水泥、玻璃、木材价格分别上涨1.5%、0.9%和0.8%。

➤ **“十一”黄金周市场繁荣稳定** “十一”黄金周，全国消费市场繁荣稳定，商品销售平稳增长，大众化餐饮受到青睐，生活必需品市场运行平稳。据商务部监测，10月1日至7日，全国零售和餐饮企业实现销售额约8700亿元，比去年同期增长13.6%。各地生活必需品市场供应充足、品种丰富、价格总体平稳。粮食价格保持平稳，其中小包装大米、小包装面粉价格均与节前一周（下同）持平。食用油价格略有回落，其中豆油价格下跌0.3%，花生油价格下跌0.4%，菜籽油价格下跌0.1%。肉类价格小幅上涨，其中猪肉价格上涨0.3%，牛肉价格上涨0.5%，羊肉价格上涨0.1%。禽蛋价格小幅回落，其中白条鸡价格下跌0.1%，鸡蛋价格下跌0.4%。蔬菜价格有所上涨，18种蔬菜平均价格较节前一周上涨3.2%。

• 本周推荐 •

黑龙江新粮收购目前“有价无市”

近日考察了解到，目前黑龙江秋粮收购处于“有价无市”状态，秋粮收购进度缓慢。尽管今年黑龙江大豆和玉米的品质优于去年，但是今年新粮的开秤价整体不及去年。

据了解，目前玉米贸易商收购的新粮数量还不多，玉米棒的收购价格在0.56—0.57元/斤，折算成标准水分玉米的价格在1.02—1.03元/斤，去年玉米收购价在1.01—1.06元/斤。位于青冈县的大型玉米加工企业黑龙江龙凤玉米开发有限公司目前的玉米收购价格是1.07元/斤。该公司总经理管延春认为，到临近春节时，玉米价格可能会跌破1元/斤。

在考察中记者了解到，绥棱、海伦地区大豆收获已全部结束，并有部分新豆上市，主要是食品豆和芽豆。北安地区前几天有雨，目前大豆收获也接近尾声。“北安地区油厂尚未开秤收购，农垦农场职工普遍租种100—200亩田地，主要种植高油豆用于压榨，12月前可能会集中卖粮。”北安当地的贸易商告诉记者。

据海伦市成瑞工贸有限公司总经理陈英健介绍，当地普通大豆收购价在2.26元/斤，去年为2.3元/斤。国庆节假期期间收购量较大，此后农民忙于收获玉米，大豆和玉米的销售较为冷清。“农民愿意出售新豆的基本已经出售完毕，不愿意出售的近期也不会卖，农民已做好储存的准备。绥棱地区农民出售新豆与储存新豆的各占50%。”

陈英健认为，一方面，大豆临储政策尚未出台，购销主体观望情绪较浓；另一方面，近期临储陈粮成交价格较低而且下游需求不畅，使得今年开秤价格整体不及去年。去年商品豆毛粮的收购价格集中在2.35—2.4元/斤，而今年仅有2.25—2.3元/斤。

对于目前大豆2.2元/斤左右的收购价格，不少农民都在观望。今年大豆受灾比较严重，产量下降不少，但今年的大豆品质好于去年。“如果价格过低，明年大豆的种植面积肯定会继续减少。”嫩江县石头沟村的范姓村民表示。

另据了解，从绥化到北安一带，今年农民售粮意愿较强，但下游需求不畅。由于去年囤粮未能达到预期，而且今年大豆价格趋弱，农民卖粮的积极性较往年提高。但是贸易商去年囤粮亏损，今年收购积极性并不高，购销主体都在等待大豆收储政策出台。北大荒某农场的相关负责人告诉记者，目前当地油厂都没有挂牌收购，不过农户为了还贷款，新粮一般要在12月份之前卖出去。

往年大豆收储政策一般在10月下旬到11月初公布。多数贸易商认为，今年国家仍将启动大豆临时收储。有消息人士透露，为了保护农民种粮的积极性，今年大豆的收储价格会在2.4—2.45元/斤，也有消息说上报国家的收储价是2.5元/斤。期货日报记者在齐齐哈尔粮食局相关人士处得到证实，“如果没什么特殊变化，2.5元/斤的大豆临时收储价有望近日公布”。

（来源：期货日报）

粮食原料供应充足 谷物进口总量有所下降

今年上半年,我国谷物磨制行业整体保持平稳发展态势,大米、面粉等产品产量增长较快;大型企业规模效益进一步加强,落后产能面临加速淘汰;规模化、自动化加工技术装备需求增强,产业升级换代速度显著提升。

一是行业稳定发展,增长速度有所下降。上半年,我国规模以上谷物磨制加工企业5700多家,主营业务收入同比增长均超过18%,但增速比上年同期下降5-6个百分点。

二是原料供给充足,“稻强米弱、麦强面弱”现象突出。今年全国夏粮总产量达到13189万吨,同比增长1.5%,加工原料供给充足。受国家收购政策影响,原料价格涨幅高于大米和面粉,成本压力较大。上半年,国内普通小麦批发价格同比上涨17%,特一粉批发价格仅上涨9%;同期,国内早籼稻平均批发价格上涨幅度也高于早籼米涨幅。

三是产品产量增长较快,质量安全问题引起社会关注。上半年我国大米产量5418万吨,同比增长13%;小麦产量超过6300万吨,同比增长超过10%。媒体披露“湖南问题大米流向广东餐桌”,湖南大米镉污染问题再度成为关注焦点。此外,小麦主产省区质监局发布的食品抽检结果显示,面粉中水分超标问题比较突出,增白剂超标问题已经基本消除。

四是产业集中度继续提高,生产自动化程度不断提升。今年以来,大型企业加速产业布局和产能扩张,产业集群发展态势凸显。五得利集团不断新上大型制粉车间,预计全部投产后日处理能力将超过4万吨。同时,中小企业因缺乏资金、市场、技术装备,在竞争中呈现明显弱势,平均开工率降至45%以下。随着招工困难和劳动力成本持续上涨,行业生产技术装备的自动化需求不断提高,有条件的企业在打包、装卸等环节实现了机械化操作。但目前自动化程度较高的技术装备还主要依赖进口,价格是国产设备的4-6倍。

五是谷物进口总量有所下降。上半年我国进口小麦141万吨,同比下降35.9%;进口玉米152万吨,同比减少58.2%。由于国外大米价差优势明显,进口利润可观,同期大米进口总量132万吨,同比增加12.2%。由于上半年大米进口数量较大,剩余配额有限,且配额费用不断增加,下半年大米进口增上半年,速将有所减缓。

总体来看,上半年我国谷物磨制行业稳步发展,但受“镉大米”事件影响和进口大米冲击,南方大米加工企业经营状况普遍欠佳,开工明显不足。为进一步促进行业持续健康发展,建议一是借鉴日本相关经验,尽快采取有效措施解决“镉大米”问题,确保稻米加工业健康发展;二是提高水稻的规模化、自动化、机械化种植与加工水平,在保障产量的同时加快发展优质麦生产,尽快制订适合我国小麦生产特点并与国际接轨的品质分类标准;三是密切关注东南亚国家稻米产业发展形势,促进粮食进口市场的多元化,鼓励和支持国内大中型粮食加工企业走出去,积极开拓出口市场。

(来源:农业部)

• 价格信息 •

国内稻米现货价格

单位:元/吨

| 地区 | 等级 | 价格类型 | 涨跌 | 2013-10-16 | 2013-10-15 | 2013-10-14 | 2013-10-11 | 2013-10-10 |
|-------------------|--------|------|----|------------|------------|------------|------------|------------|
| 早籼稻收购及出库价 | | 01/ | | | | | | |
| 湖南长沙 | 中 等 | 收购价 | - | 2,640 | 2,640 | 2,640 | 2,640 | 2,640 |
| 江西九江 | 中 等 | 收购价 | - | 2,640 | 2,640 | 2,640 | 2,640 | 2,640 |
| 中晚籼稻收购及出库价 | | 02/ | | | | | | |
| 湖南长沙 | 中 等 | 出库价 | - | 2,560 | 2,560 | 2,520 | 2,520 | 2,520 |
| 江西九江 | 中 等 | 出库价 | - | 2,560 | 2,560 | 2,560 | 2,560 | 2,560 |
| 粳稻收购及出库价 | | 03/ | | | | | | |
| 龙江佳木斯 | 中 等 | 出库价 | | - | 2,900 | 2,900 | 2,900 | 2,900 |
| 龙江哈尔滨 | 中 等 | 出库价 | - | 2,980 | 2,980 | 2,980 | 2,980 | 2,980 |
| 江苏南京 | 中 等 | 出库价 | - | 3,100 | 3,100 | 3,100 | 3,100 | 3,100 |
| 江苏苏州 | 中 等 | 出库价 | - | 2,940 | 2,940 | 2,940 | 2,940 | 2,940 |
| 安徽合肥 | 中 等 | 出库价 | - | 2,920 | 2,920 | 2,920 | 2,920 | 2,920 |
| 安徽巢湖 | 中 等 | 出库价 | - | 2,880 | 2,880 | 2,880 | 2,880 | 2,880 |
| 吉林长春 | 中 等 | 出库价 | - | 2,880 | 2,880 | 2,880 | 2,880 | 2,880 |
| 辽宁盘锦 | 中 等 | 出库价 | - | 3,200 | 3,200 | 3,200 | 3,200 | 3,200 |
| 早籼米批发及出厂价 | | 04/ | | | | | | |
| 江西九江 | 中 等 | 出厂价 | | - | 3,220 | 3,220 | 3,220 | 3,220 |
| 湖南长沙 | 中 等 | 出厂价 | - | 3,680 | 3,680 | 3,680 | 3,680 | 3,680 |
| 晚籼米批发及出厂价 | | 05/ | | | | | | |
| 湖南长沙 | 标 一 | 出厂价 | | - | 3,720 | 3,720 | 3,720 | 3,720 |
| 江西九江 | 标 一 | 出厂价 | - | 3,780 | 3,780 | 3,780 | 3,780 | 3,780 |
| 粳米批发及出厂价 | | 06/ | | | | | | |
| 龙江佳木斯 | 普通粳米 | 出厂价 | | | | | | |
| 龙江哈尔滨 | 普通粳米 | 出厂价 | - | 4,080 | 4,080 | 4,080 | 4,080 | 4,080 |
| 吉林长春 | 普通粳米 | 出厂价 | - | 4,340 | 4,340 | 4,340 | 4,340 | 4,340 |
| 江苏南京 | 普通粳米 | 出厂价 | - | 4,400 | 4,400 | 4,400 | 4,400 | 4,400 |
| 江苏扬州 | 优质粳米 | 出厂价 | - | 4,020 | 4,020 | 4,020 | 4,020 | 4,020 |
| 江苏苏州 | 普通粳米 | 出厂价 | - | 4,180 | 4,180 | 4,180 | 4,180 | 4,180 |
| 安徽合肥 | 普通粳米 | 出厂价 | - | 4,000 | 4,000 | 4,000 | 4,000 | 4,000 |
| 北 京 | 普通粳米 | 批发价 | - | 4,000 | 4,000 | 4,000 | 4,000 | 4,000 |
| 上 海 | 优质江苏 | 批发价 | - | 4,760 | 4,760 | 4,760 | 4,760 | 4,760 |
| 进口大米报价 | | 07/ | | | | | | |
| 泰 国 | 5%破碎率 | FOB | | | | | | |
| 越 南 | 5%破碎率 | FOB | - | 445 | 445 | 445 | 445 | 445 |
| 巴基斯坦 | 5%破碎率 | FOB | - | 365 | 365 | 365 | 365 | 365 |
| 美国美湾 | 4-5%破碎 | FOB | - | 390 | 390 | 390 | 390 | 390 |

国内小麦现货价格

单位:元/吨

| 地区 | 价格形式 | 涨跌 | 2013-10-16 | 2013-10-15 | 2013-10-14 | 2013-10-11 | 2013-10-10 |
|-------------------|---------------|----|------------|------------|------------|------------|------------|
| 普通小麦价格 | 单位:元/吨 | | | | | | |
| 北京地区 | 进厂价格 | - | 2,640 | 2,640 | 2,640 | 2,640 | 2,640 |
| 河北石家庄 | 出库价格 | - | 2,600 | 2,600 | 2,600 | 2,600 | 2,600 |
| 河北衡水 | 出库价格 | - | 2,580 | 2,580 | 2,580 | 2,580 | 2,580 |
| 河北邯郸 | 出库价格 | - | 2,580 | 2,580 | 2,580 | 2,580 | 2,580 |
| 山西太原 | 出库价格 | - | 2,480 | 2,480 | 2,480 | 2,480 | 2,480 |
| 山西运城 | 出库价格 | - | 2,480 | 2,480 | 2,480 | 2,480 | 2,480 |
| 山东德州 | 出库价格 | - | 2,580 | 2,580 | 2,580 | 2,580 | 2,580 |
| 山东济南 | 出库价格 | - | 2,560 | 2,560 | 2,560 | 2,560 | 2,560 |
| 山东潍坊 | 出库价格 | - | 2,580 | 2,580 | 2,580 | 2,580 | 2,580 |
| 山东菏泽 | 出库价格 | - | 2,560 | 2,560 | 2,560 | 2,560 | 2,560 |
| 河南安阳 | 出库价格 | - | 2,600 | 2,600 | 2,600 | 2,600 | 2,600 |
| 河南郑州 | 出库价格 | - | 2,540 | 2,540 | 2,540 | 2,540 | 2,540 |
| 河南漯河 | 出库价格 | - | 2,540 | 2,540 | 2,540 | 2,540 | 2,540 |
| 普通小麦进厂价格 | 单位:元/吨 | | | | | | |
| 河北石家庄 | 进厂价格 | - | 2,660 | 2,660 | 2,660 | 2,660 | 2,660 |
| 河北衡水 | 进厂价格 | - | 2,640 | 2,640 | 2,640 | 2,640 | 2,640 |
| 河北邯郸 | 进厂价格 | 20 | 2,660 | 2,640 | 2,640 | 2,640 | 2,640 |
| 山东德州 | 进厂价格 | - | 2,640 | 2,640 | 2,640 | 2,640 | 2,640 |
| 山东济南 | 进厂价格 | - | 2,600 | 2,600 | 2,600 | 2,600 | 2,600 |
| 山东菏泽 | 进厂价格 | - | 2,620 | 2,620 | 2,620 | 2,620 | 2,620 |
| 河南新乡 | 进厂价格 | 20 | 2,640 | 2,620 | 2,620 | 2,620 | 2,620 |
| 河南郑州 | 进厂价格 | - | 2,600 | 2,600 | 2,600 | 2,600 | 2,600 |
| 河南周口 | 进厂价格 | - | 2,580 | 2,580 | 2,580 | 2,580 | 2,580 |
| 藁优2018优质小麦 | 单位:元/吨 | | | | | | |
| 天津地区 | 进厂价格 | - | 2,760 | 2,760 | 2,760 | 2,760 | 2,760 |
| 河北石家庄 | 进厂价格 | - | 2,700 | 2,700 | 2,700 | 2,700 | 2,700 |
| 河北衡水 | 进厂价格 | - | 2,700 | 2,700 | 2,700 | 2,700 | 2,700 |
| 河南新乡 | 进厂价格 | - | 2,680 | 2,680 | 2,680 | 2,680 | 2,680 |
| 山东菏泽 | 进厂价格 | - | 2,680 | 2,680 | 2,680 | 2,680 | 2,680 |
| 郑麦366优质小麦 | 单位:元/吨 | | | | | | |
| 天津地区 | 进厂价格 | - | 2,760 | 2,760 | 2,760 | 2,760 | 2,760 |
| 山东菏泽 | 进厂价格 | - | 2,720 | 2,720 | 2,720 | 2,720 | 2,720 |
| 河南郑州 | 进厂价格 | - | 2,720 | 2,720 | 2,720 | 2,720 | 2,720 |
| 河南新乡 | 进厂价格 | - | 2,720 | 2,720 | 2,720 | 2,720 | 2,720 |
| 河南濮阳 | 进厂价格 | - | 2,700 | 2,700 | 2,700 | 2,700 | 2,700 |
| 河南安阳 | 进厂价格 | - | 2,700 | 2,700 | 2,700 | 2,700 | 2,700 |
| 济南17优质小麦 | 单位:元/吨 | | | | | | |
| 北京地区 | 进厂价格 | - | 2,740 | 2,740 | 2,740 | 2,740 | 2,740 |
| 山东菏泽 | 进厂价格 | - | 2,720 | 2,720 | 2,720 | 2,720 | 2,720 |
| 山东潍坊 | 进厂价格 | - | 2,720 | 2,720 | 2,720 | 2,720 | 2,720 |

国内玉米现货价格

单位:元/吨

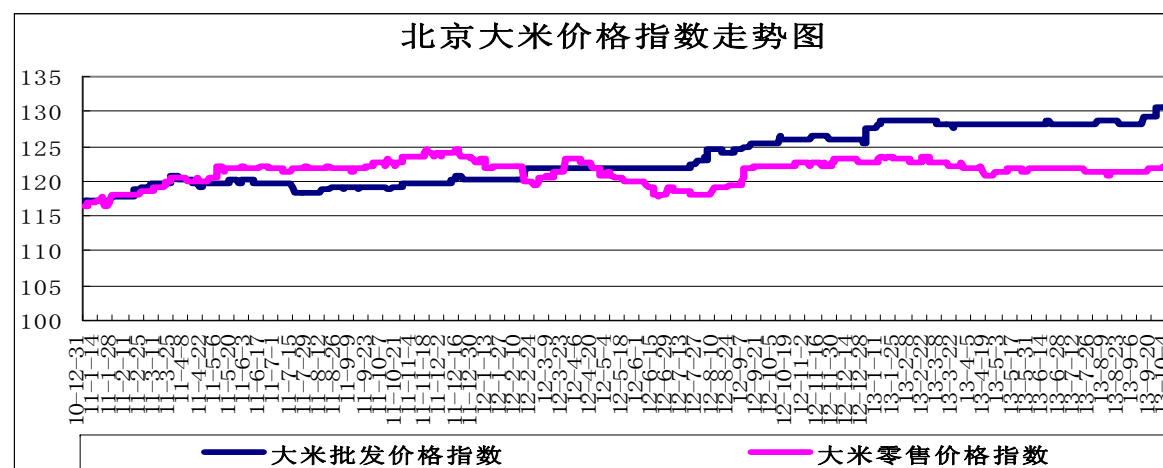
| 省份及地区 | 价格类型 | 涨跌 | 2013-10-16 | 2013-10-15 | 2013-10-14 | 2013-10-11 | 2013-10-10 |
|--------------|------|----|------------|------------|------------|------------|------------|
| 2012年产玉米出库价格 | | | | | | | |
| 黑龙江佳木斯 | 出库价格 | - | 2,040 | 2,040 | 2,040 | 2,040 | 2,040 |
| 黑龙江哈尔滨 | 出库价格 | - | 2,130 | 2,130 | 2,130 | 2,130 | 2,130 |
| 黑齐齐哈尔 | 出库价格 | - | 2,080 | 2,080 | 2,080 | 2,080 | 2,080 |
| 吉林长春 | 出库价格 | - | 2,220 | 2,220 | 2,240 | 2,240 | 2,240 |
| 吉林松原 | 出库价格 | - | 2,210 | 2,210 | 2,230 | 2,230 | 2,230 |
| 吉林白城 | 出库价格 | - | 2,240 | 2,240 | 2,240 | 2,240 | 2,240 |
| 吉林吉林 | 出库价格 | - | 2,260 | 2,260 | 2,260 | 2,260 | 2,260 |
| 吉林四平 | 出库价格 | - | 2,260 | 2,260 | 2,260 | 2,260 | 2,260 |
| 内蒙通辽 | 出库价格 | - | 2,220 | 2,220 | 2,220 | 2,220 | 2,220 |
| 内蒙赤峰 | 出库价格 | - | 2,240 | 2,240 | 2,240 | 2,240 | 2,240 |
| 辽宁铁岭 | 出库价格 | - | 2,280 | 2,280 | 2,280 | 2,280 | 2,280 |
| 辽宁沈阳 | 出库价格 | - | 2,270 | 2,270 | 2,270 | 2,270 | 2,270 |
| 辽宁鞍山 | 出库价格 | - | 2,270 | 2,270 | 2,270 | 2,270 | 2,270 |
| 辽宁大连 | 平仓价格 | - | 2,350 | 2,350 | 2,370 | 2,400 | 2,400 |
| 辽宁锦州 | 平仓价格 | - | 2,360 | 2,360 | 2,380 | 2,410 | 2,410 |
| 辽宁营口 | 平仓价格 | - | 2,360 | 2,360 | 2,380 | 2,410 | 2,410 |
| 河北秦皇岛 | 平仓价格 | - | 2,360 | 2,360 | 2,360 | 2,360 | 2,360 |
| 国标三等玉米进厂价格 | | | | | | | |
| 黑龙江绥化 | 进厂价格 | - | 2,080 | 2,080 | 2,080 | 2,080 | 2,080 |
| 吉林长春 | 进厂价格 | - | 2,220 | 2,220 | 2,220 | 2,220 | 2,220 |
| 吉林松原 | 进厂价格 | - | 2,200 | 2,200 | 2,200 | 2,200 | 2,200 |
| 吉林四平 | 进厂价格 | - | 2,220 | 2,220 | 2,220 | 2,220 | 2,220 |
| 内蒙通辽 | 进厂价格 | - | 2,200 | 2,200 | 2,200 | 2,200 | 2,200 |
| 辽宁铁岭 | 进厂价格 | - | 2,180 | 2,180 | 2,250 | 2,250 | 2,250 |
| 辽宁沈阳 | 进厂价格 | - | 2,180 | 2,180 | 2,240 | 2,240 | 2,240 |
| 河北秦皇岛 | 进厂价格 | - | 2,240 | 2,240 | 2,240 | 2,240 | 2,240 |
| 河北石家庄 | 进厂价格 | - | 2,220 | 2,220 | 2,220 | 2,220 | 2,220 |
| 河北邯郸 | 进厂价格 | - | 2,230 | 2,230 | 2,230 | 2,230 | 2,230 |
| 山西忻州 | 进厂价格 | - | 2,050 | 2,050 | 2,070 | 2,070 | 2,100 |
| 山西运城 | 进厂价格 | - | 2,080 | 2,080 | 2,100 | 2,100 | 2,120 |
| 山东青岛 | 进厂价格 | - | 2,300 | 2,300 | 2,310 | 2,310 | 2,310 |
| 山东潍坊 | 进厂价格 | - | 2,300 | 2,300 | 2,300 | 2,300 | 2,300 |
| 山东德州 | 进厂价格 | - | 2,260 | 2,260 | 2,270 | 2,270 | 2,270 |
| 山东济南 | 进厂价格 | - | 2,280 | 2,280 | 2,300 | 2,300 | 2,300 |
| 山东济宁 | 进厂价格 | - | 2,280 | 2,280 | 2,300 | 2,300 | 2,300 |
| 山东菏泽 | 进厂价格 | - | 2,260 | 2,260 | 2,300 | 2,300 | 2,300 |
| 山东枣庄 | 进厂价格 | - | 2,250 | 2,250 | 2,300 | 2,300 | 2,300 |
| 河南安阳 | 进厂价格 | - | 2,100 | 2,100 | 2,100 | 2,220 | 2,220 |
| 河南郑州 | 进厂价格 | - | 2,160 | 2,160 | 2,160 | 2,260 | 2,260 |
| 河南商丘 | 进厂价格 | - | 2,080 | 2,080 | 2,080 | 2,220 | 2,220 |
| 河南周口 | 进厂价格 | - | 2,100 | 2,100 | 2,100 | 2,260 | 2,260 |
| 河南驻马店 | 进厂价格 | - | 2,160 | 2,160 | 2,160 | 2,260 | 2,260 |
| 江苏徐州 | 进厂价格 | - | 2,360 | 2,360 | 2,360 | 2,360 | 2,360 |
| 江苏连云港 | 进厂价格 | - | 2,400 | 2,400 | 2,400 | 2,400 | 2,400 |
| 安徽蚌埠 | 进厂价格 | - | 2,220 | 2,220 | 2,220 | 2,280 | 2,280 |
| 陕西渭南 | 站台价格 | - | 2,100 | 2,100 | 2,100 | 2,240 | 2,240 |
| 京津地区 | 进厂价格 | - | 2,260 | 2,260 | 2,260 | 2,260 | 2,260 |

国内豆油现货价格

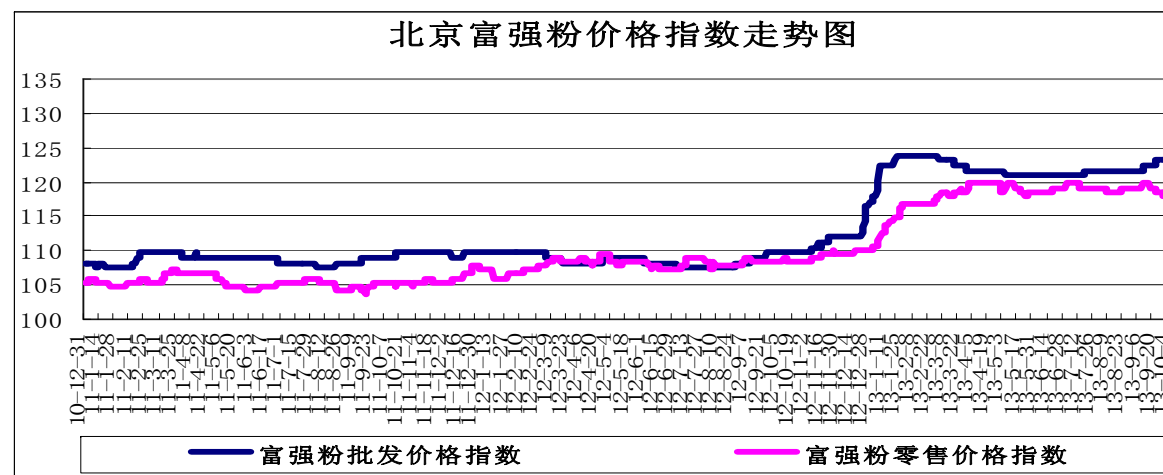
单位：元/吨

| 省份及地区 | 价格类型 | 价格类型 | 涨跌 | 2013-10-16 | 2013-10-15 | 2013-10-14 | 2013-10-11 |
|---------------|------|------|----|------------|------------|------------|------------|
| 进口豆油 | | | | | | | |
| 天津天津港 | 交货价格 | 交货价格 | - | 6,950 | 6,950 | 6,950 | 7,050 |
| 山东青岛港 | 交货价格 | 交货价格 | - | 6,950 | 6,950 | 6,950 | 7,050 |
| 江苏张家港 | 交货价格 | 交货价格 | - | 6,950 | 6,950 | 6,950 | 7,050 |
| 上海上海港 | 交货价格 | 交货价格 | - | 7,000 | 7,000 | 7,000 | 7,100 |
| 浙江宁波港 | 交货价格 | 交货价格 | - | 7,050 | 7,050 | 7,050 | 7,150 |
| 广东黄埔港 | 交货价格 | 交货价格 | - | 6,700 | 6,700 | 6,700 | 6,800 |
| 国标四级豆油 | | | | | | | |
| 黑龙江佳木斯 | 出厂价格 | 出厂价格 | - | 7,300 | 7,300 | 7,300 | 7,300 |
| 黑龙江齐齐哈尔 | 出厂价格 | 出厂价格 | - | 7,350 | 7,350 | 7,350 | 7,350 |
| 黑龙江哈尔滨 | 出厂价格 | 出厂价格 | - | 7,400 | 7,400 | 7,400 | 7,400 |
| 吉林长春 | 出厂价格 | 出厂价格 | - | 7,350 | 7,350 | 7,350 | 7,350 |
| 辽宁大连 | 出厂价格 | 出厂价格 | - | 7,000 | 7,000 | 7,050 | 7,050 |
| 河北秦皇岛 | 出厂价格 | 出厂价格 | - | 7,100 | 7,100 | 7,100 | 7,100 |
| 京津地区 | 出厂价格 | 出厂价格 | - | 7,000 | 7,000 | 7,000 | 7,000 |
| 河北霸州 | 出厂价格 | 出厂价格 | - | 7,050 | 7,050 | 7,050 | 7,050 |
| 山东博兴 | 出厂价格 | 出厂价格 | - | 7,050 | 7,050 | 7,050 | 7,100 |
| 山东日照 | 出厂价格 | 出厂价格 | - | 7,000 | 7,000 | 7,000 | 7,050 |
| 河南周口 | 出厂价格 | 出厂价格 | 50 | 7,150 | 7,100 | 7,100 | 7,150 |
| 江苏张家港 | 出厂价格 | 出厂价格 | - | 7,050 | 7,050 | 7,050 | 7,100 |
| 浙江宁波 | 出厂价格 | 出厂价格 | - | 7,100 | 7,100 | 7,100 | 7,150 |
| 广东东莞 | 出厂价格 | 出厂价格 | - | 6,750 | 6,750 | 6,750 | 6,750 |
| 广东湛江 | 出厂价格 | 出厂价格 | - | 6,700 | 6,700 | 6,700 | 6,700 |
| 广西防城 | 出厂价格 | 出厂价格 | - | 6,700 | 6,700 | 6,700 | 6,750 |
| 陕西西安 | 出厂价格 | 出厂价格 | - | 7,100 | 7,100 | 7,100 | 7,100 |
| 散装一级豆油 | | | | | | | |
| 黑龙江哈尔滨 | 出厂价格 | 出厂价格 | - | 7,500 | 7,500 | 7,500 | 7,500 |
| 吉林长春 | 出厂价格 | 出厂价格 | - | 7,450 | 7,450 | 7,450 | 7,450 |
| 辽宁大连 | 出厂价格 | 出厂价格 | - | 7,100 | 7,100 | 7,150 | 7,150 |
| 河北秦皇岛 | 出厂价格 | 出厂价格 | - | 7,250 | 7,250 | 7,250 | 7,250 |
| 京津地区 | 出厂价格 | 出厂价格 | - | 7,150 | 7,150 | 7,150 | 7,150 |
| 河北霸州 | 出厂价格 | 出厂价格 | - | 7,200 | 7,200 | 7,200 | 7,200 |
| 山东博兴 | 出厂价格 | 出厂价格 | - | 7,150 | 7,150 | 7,150 | 7,200 |
| 山东日照 | 出厂价格 | 出厂价格 | - | 7,100 | 7,100 | 7,100 | 7,150 |
| 河南周口 | 出厂价格 | 出厂价格 | 50 | 7,300 | 7,250 | 7,250 | 7,300 |
| 江苏张家港 | 出厂价格 | 出厂价格 | 20 | 7,220 | 7,200 | 7,200 | 7,250 |
| 浙江宁波 | 出厂价格 | 出厂价格 | - | 7,250 | 7,250 | 7,300 | 7,300 |
| 广东湛江 | 出厂价格 | 出厂价格 | 30 | 6,880 | 6,850 | 6,850 | 6,850 |
| 广西防城 | 出厂价格 | 出厂价格 | 30 | 6,880 | 6,850 | 6,850 | 6,900 |

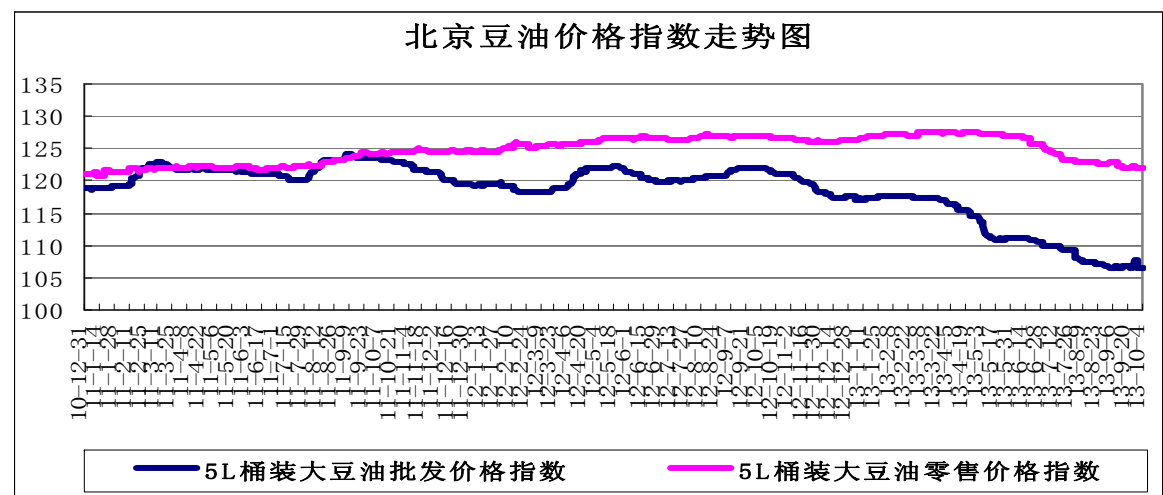
北京市场粮油价格指数图（截至2013年10月11日）



(注：指数以2010年1月4日为100计算)



(注：指数以2010年1月4日为100计算)



(注：指数以2010年1月4日为100计算)