

www.bjgrain.cn

北京国家粮食交易中心

信息部: 63569770
交易部: 63564598
财务部: 63565040
工程部: 63565375

地址: 北京市西城区广安门南街60号荣宁园5号楼
邮编: 100054
传真: 63569003



北京国家粮食交易中心



www.bjgrain.cn

www.bjgrain.cn



www.bjgrain.cn

北京国家粮食交易中心



China and Foreign Countries
Grain and Oil Information



中外粮
油信息



北京市粮食局信息中心
北京国家粮食交易中心

奉献绿色鲜品 关爱生命健康



北大荒米鲜天下

黑龙江省北大荒米业有限公司是按照推进农业产业化经营战略组建的国有控股企业，为黑龙江北大荒农业股份有限公司（股票代码：600598）全资子公司。公司注册资本5.1亿元人民币，拥有国际领先的制米生产线60余条，集聚300多万吨稻谷产业加工规模，延伸了“大米、米糠、稻壳”产业链条，公司生产的“北大荒”系列大米成为绿色食品、有机食品、中国名牌产品，“北大荒”商标也成为中国驰名商标。

公司充分依托基地、规模、品牌三大优势，通过实施“产业化经营、专业化发展、集团化运作、国际化牵动”战略，建立了全国性的营销网络及顺畅安全、均衡供货的物流通道，产品远销到世界40多个国家和地区。目前，公司产品市场占有率、出口量、品牌知名度均居行业前列，成为国内最具有规模的专业稻米加工制造商。

公司地址：黑龙江省哈尔滨市南岗区长江路207号

全国销售电话：400 0086 999

网址：<http://www.china-bdh.com>

北京北大荒米业有限公司

电话：010-61726144

北大荒®
BEIDAHUANG

中国驰名商标



黑龙江省北大荒米业有限公司

HEILONGJIANG BEIDAHUANG RICE INDUSTRY CO.,LTD.



古船

古船相伴 健康永远

中国名牌产品
中国驰名商标



北京古船食品有限公司

北京市西城区广安门内大街316号

邮编 Zip: 100053

电话 Tel: 010-88215656

<http://www.guchuan.com.cn>



为健康的每一天



中外粮油信息

北京市粮油市场零售价格表

2013年10月23日

单位：元/斤、元/5升

品种	零售价格			
	最高价	最低价	平均价格	比上期%
标一粳米	3.50	1.88	2.71	1.12%
富强粉	2.48	1.49	1.99	0.00%
5升装大豆色拉油	66.26	48.36	56.47	-0.02%
5升装调和油	79.40	64.80	70.16	0.46%
5升装花生油	156.00	127.70	141.97	-0.30%

北京粮油市场批发价格表

2013年10月23日

单位：元/斤、元/5升

批发市场	标一粳米	富强粉	20升装豆油	5升装豆油	5升装调和油	5升装花生油
北京大洋路农副产品批发市场	2.80	1.60	173.00	48.56	61.60	136.00
盛华宏林粮油批发市场	2.42	1.67	146.00	41.50	57.20	120.50
东苇路坤江综合市场	2.50	1.68	-	45.00	61.00	125.00
锦绣大地玉泉路粮油批发市场	2.36	1.68	144.00	41.31	59.00	119.45
农产品中央粮油批发市场	2.36	1.66	-	44.65	64.80	129.24
新发地农产品批发市场	2.38	1.68	148.00	44.19	60.00	127.29
怀柔下元农副产品批发市场	2.60	1.60	185.00	55.61	64.70	122.10
南华批发市场	2.64	1.62	185.00	54.56	65.70	123.75
双峪农副产品批发市场	2.50	1.80	-	48.71	-	-
密云华远市场	2.46	1.64	180.00	54.00	65.00	140.00
平谷批发市场	2.40	1.62	-	49.26	65.00	150.00
顺义石门农副产品批发市场	2.47	1.73	162.00	44.30	61.20	131.28
八里桥粮食批发市场	2.61	1.66	-	41.10	57.62	117.33
城北回龙观商品交易市场	2.40	1.67	152.00	41.75	59.40	125.00
昌平水屯农副产品批发市场	2.45	1.66	150.00	43.50	58.40	127.00
日上批发市场	2.81	1.70	-	43.96	59.00	127.50
全市本期平均价	2.51	1.67	162.50	46.37	61.31	128.10
上期平均价	2.51	1.66	162.70	46.49	61.37	128.73
比上期%	0.00%	0.60%	-0.12%	-0.26%	-0.10%	-0.49%

目 录

•本市专稿•

- 东北水稻收割基本完毕 南方托市覆盖继续扩大..... 1
- 临储小麦成交量放大 新季小麦旱情将持续..... 3
- 新玉米陆续上市，玉米价格微幅下跌..... 6
- 国际市场拉动 豆油价格止跌反弹..... 8

•北京市场•

- 北京市成品粮油市场信息周报..... 10

•宏观经济•

- 美国政府重营业 美元遭拖累下跌..... 11

•经济新闻•

- 今年前九个月中国大豆进口同比提高 3%..... 14

•本周推荐•

- 转基因技术不是粮食增产增收的唯一方法..... 15
- 中晚稻价格分化 政策性收购占主导..... 16

•价格信息•

- 国内稻米现货价格..... 18
- 国内小麦现货价格..... 19
- 国内玉米现货价格..... 20
- 国内豆油现货价格..... 21
- 北京市场粮油价格指数图（截至2013年10月18日）... 22

周 刊

2013年第36期

10月24日出版

准印证号码：

(Z) 2665-981672

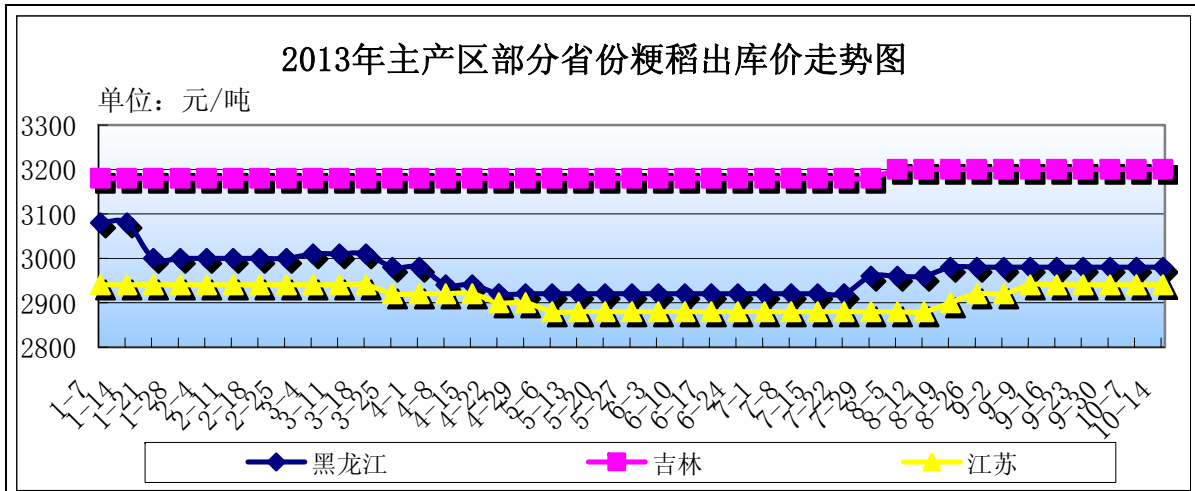
· 本市专稿 ·

东北水稻收割基本完毕 南方托市覆盖继续扩大

——十月第三周稻米市场分析报告

简要回顾：本周，农业部种植业司副司长潘文博表示，“截至10月20日，全国秋粮已收获近10亿亩，完成了85%左右。进度同比快2.8个百分点。特别是东北地区，目前秋收已完成了95%，同比快4.8个百分点”。南方地区湖南、江西启动托市收购，托市收购覆盖面继续扩大。国内稻米市场“大政策市”逐步显现。

一、国内粳稻市场行情



单位：元/吨	10月14日	10月21日	较上周
黑龙江	2980	2970	-0.34%
吉林	3200	3200	0.00%
江苏	2940	2940	0.00%

东北地区：本周，东北地区新稻收割基本完毕，收获时间较去年至少提前10天左右，各地新稻已开始批量上市，质量、水分整体好于去年水平。从目前来看，市场面临产量增加、库存偏高、集中上市等压力，粳稻价格相对弱势，收购数量还未达到高潮，预计最低收购价执行预案启动后，收购活动将逐步进入高潮。

截止到10月21日，黑龙江省哈尔滨五常地区收购出米率在60%左右、水分在16%-17%左右的稻花香价格为4800元/吨左右；齐齐哈尔周边地区收购出米率在67%-68%、水分在17%以内的圆粒粳稻价格为2720-2760元/吨；佳木斯地区出米率在68%-70%、水分在16%以内圆粒粳稻收购价为2800-2840元/吨；建三江地区出米率在68%-70%、水分在16%以内圆粒粳稻收购价为2760-2840元/吨；鸡西周边地区出米率在68%-69%、水分在17-18%的圆粒粳稻收购价为2760-2800元/吨；虎林地区出米率在68%-69%、水分在17%-18%的圆粒粳稻收购价为2700-2760元/吨。

截止到10月21日，黑龙江省佳木斯地区中等粳稻出库价为2970元/吨，较上周下跌10元/吨；哈尔滨地区中等粳稻出库价为3100元/吨，较上周持平；吉林长春地区中等粳稻出库价为3200元/吨，较上周持平；辽宁盘锦地区中等粳稻出库价为3220元/吨，较上周持平。

南方地区：本周，南方地区粳稻价格相对稳定。江苏各地粳稻陆续开始收割，截至

10月21日水稻收获过两成，其中苏南收获11%，苏州尚未开镰，南京进度39%；苏中收获14%；苏北收获28%，其中徐州收获近八成。目前看产量预期较好，各地开秤价预期低于去年水平，有媒体预计在2900元/吨左右。

截止到10月21日，江苏南京地区中等粳稻出库价为2940元/吨，苏州地区中等粳稻出库价为2920元/吨，安徽合肥地区中等粳稻出库价为2880元/吨，均较上周持平。

二、国内籼稻市场行情

本周，随着中晚稻上市量的增加，各主产省份、地区分别启动托市预案，价格明显提高。10月20日，湖南省启动中晚稻托市收购，随后22日江西省也启动了中晚稻托市收购。自此，南方地区湖北、安徽、江苏、四川、湖南、江西等中晚稻主要生产省份均启动了托市收购，因此南方地区中晚稻价格将整体趋近于最低收购价，收购量也将明显提高。

截止到10月10日，湖北、安徽等11个中晚稻主产区累计收购新产中晚籼稻509万吨，较去年同期增加129万吨，收购进度明显加速。随着湖南、江西的托市收购启动，预计后期收购进度仍将高于去年水平，收购总量也将高于去年。

主产区籼稻价格行情表

单位：元/吨	品种	10月14日	10月21日	较上周
安徽	早籼稻	2640	2640	0.00%
	中晚籼稻	2700	2700	0.00%
江西	早籼稻	2640	2640	0.00%
	中晚籼稻	2540	2540	0.00%

三、国内粳米市场行情

产销区粳米价格行情表

地点	价格类型	10月14日	10月21日	较上周
黑龙江	出厂价	4080	4080	0.00%
吉林	出厂价	4400	4400	0.00%
安徽	出厂价	4000	4000	0.00%
江苏	出厂价	4020	4020	0.00%
北京	批发价	5020	5020	0.00%
	零售价	5360	5360	0.00%

1、产区粳米生产情况

本周，国内粳米出厂价整体稳定。随着东北地区新稻上市量增加，但需求相对比较平稳，大米出厂价暂时缺乏变化支持；南方地区新稻即将批量上市，但预计开秤价格不会太高，因此大米价格利好因素不多。

截止到10月21日，黑龙江省佳木斯地区普通粳米出厂价为4080元/吨，哈尔滨地区普通粳米出厂价为4340元/吨，吉林长春地区普通粳米出厂价为4400元/吨，江苏南京地区普通粳米出厂价为4020元/吨，安徽合肥地区普通粳米出厂价为4000元/吨，均较上周持平。

2、北京市场大米销售情况

近期，北京市大米批发、零售价格整体较为稳定。目前批发市场新米上市量增加，但需求不旺限制了价格的波动。商户反映今年大米水分比去年底，质量也比较好，有一

定进货的愿望。

截止到10月21日，锦绣大地玉泉路粮油批发市场大米批发平均价为4720元/吨，盛华宏林粮油批发市场大米批发平均价为4840元/吨，城北回龙观商品交易市场大米批发平均价为4800元/吨，均较上周持平。

四、黑龙江省粮食局：粮食铁路外运数量增加

黑龙江省粮食局消息，自2012年10月秋粮上市以来，全省粮食铁路外运量渐呈上升的趋势，截至2013年9月末，全省粮食铁路外运2362万吨（折合原粮2543万吨），同比增加20万吨，其中：大米383万吨，减少36万吨；水稻432万吨，增加196万吨；玉米1262万吨，减少116万吨；大豆267万吨，减少4万吨；其他18万吨，减少21万吨。

2013年1—9月份，我省粮食铁路外运量1746万吨（折合原粮1854万吨），同比增加68万吨，其中：大米231万吨，减少37万吨；水稻322万吨，增加125万吨；玉米1038万吨，增加61万吨；大豆144万吨，减少69万吨；其他11万吨，减少12万吨。粮食日均请车1456车，装车1012车，兑现率70%，其中：进关方向日均请车692车，装车465车，兑现率67%；沈局方向日均请车741车，装车536车，兑现率72%。

但需要注意的是，2012年2月起，国家先后组织铁路运力对黑龙江省2011年产政策性收购水稻进行跨省移库，分两批次移库108、100万吨，累计达到208万吨，如果扣除这部分，黑龙江省水稻通过铁路外运数量实际是与上年持平或略低的。

五、后期预测

随着南方地区托市收购覆盖面的扩大，东北地区增产也基本一锤定音，后期启动托市可能性极大，国内稻米市场“大政策市”逐步显现，预计价格将逐步趋向各地最低收购价，之后将稳定运行。后期庞大的政策性库存去向值得关注。

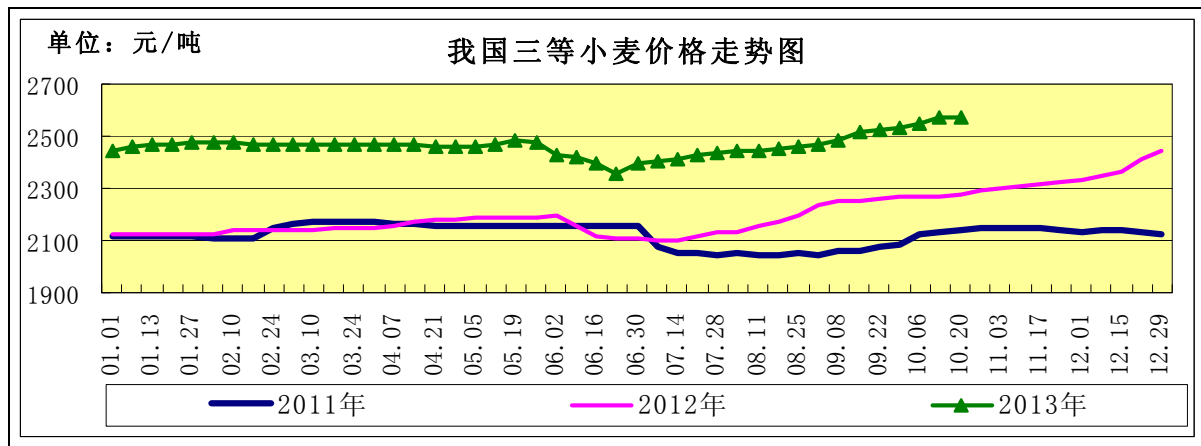
（北京国家粮食交易中心 程汲）

临储小麦成交量放大 新季小麦旱情将持续

——十月份第三周小麦市场分析报告

简要回顾：本周新麦价格持续上涨，面粉副产品价格稳中有涨；期货市场外涨内稳，临储小麦成交量持续放大；临储小麦交易底价预计提高，新季小麦旱情持续。

一、小麦行情汇总



	10月8日	10月14日	10月21日	较上周
全国小麦价格	2546	2569	2576	0.27%
小麦价格指数	126.10	127.24	127.59	0.27%

（小麦价格指数以2010年初的2019元/吨为基期指数）

【粮源紧张，价格坚挺】

本周农户和贸易商忙于秋收秋种，另外小麦拍卖底价上调的传言更使得贸易商降低了出售积极性，与此同时多元市场主体积极争抢临储小麦，更显示出市场流通的紧张格局。

截至10月21日，河北石家庄地区新麦入厂价2660元/吨，与上周持平；山东德州地区新麦入厂价2650元/吨，较上周的2640元/吨上涨0.38%；河南新乡地区新麦入厂价2640元/吨，较上周的2620元/吨上涨0.76%。

【新产普优麦价差40-80元/吨】

新产普优麦价差略缩至40-80元/吨。

截至10月21日，河北石家庄地区新产藁优2018优质小麦入厂价为2700元/吨，河南新乡地区新产郑麦366入厂价为2720元/吨，山东潍坊地区新产济南17三等入厂价为2720元/吨，北京地区新产济南17三等入厂价2740元/吨，均与上周持平。

二、面粉及副产品市场行情

本周，面粉及副产品价格稳中有涨，据悉中小型加工企业小麦库存十分有限。

面粉及副产品价格对比表

单位：元/吨

		10月8日	10月14日	10月21日	较上周
面粉	河北石家庄	3140	3140	3140	0.00%
	山东济南	3080	3080	3100	0.65%
	河南郑州	3040	3040	3060	0.66%
次粉	河北石家庄	1900	1900	1900	0.00%
	山东济南	1940	1940	1940	0.00%
	河南郑州	1940	1940	1940	0.00%
麸皮	河北石家庄	1660	1680	1700	1.19%
	山东济南	1640	1640	1660	1.22%
	河南郑州	1780	1780	1780	0.00%

三、小麦交易情况汇总

10月16日临储小麦交易会计划量239.53万吨，较上周的313.37万吨减少23.56%；成交量94.51万吨，较上周的63.51万吨增加48.81%；成交率39.46%，较上周的20.27%增加19.19个百分点。10月17日河南专场小麦交易会计划量132.11万吨，成交量59.57万吨。本周累计成交临储小麦154万吨。

近期国家临储小麦成交量汇总

单位：万吨

日期	8.07	8.14	8.21	8.28	9.04	9.11	9.25	10.09	10.16
成交量	28.43	22.68	28.59	28.89	42.19	52.34	94.38	95.98	154.08

（注：8月28日以来的成交量为当周周三、周四两天的累积成交量。）

之所以近期小麦成交量大增，主要是由于：其一，临储小麦拍卖底价将会上调的传

言刺激了市场多元主体的抓粮意愿；其二，国家计划在年底前清空2010年及以前年份的临储小麦库存，各库点积极响应，加快临储小麦出库速度；其三，2010年及以前年份的小麦拍卖底价2040-2160元/吨，成交均价普遍在2200元/吨左右，这与目前2600元/吨左右的小麦市场价格存在一定的价格优势，促进了成交量的增加。

预计下周的计划量仅100余万吨，逐渐减少的投放量更加剧了紧张心理。

四、小麦期货市场情况

美国芝加哥期货交易所：本周美麦期指微幅上涨。截至10月21日，美麦期指702.2美分/蒲式耳，较上周的694.8美分/蒲式耳上涨1.07%。

美国农业部的十月份供需报告迟迟未发，是市场缺少了指引。本周的上涨主要是由于阿根廷暂停小麦出口，使得巴西需要转向美国进口更多的小麦。

中国郑州商品交易所：本周国内期货价格在高位维持稳定。截至10月21日，郑麦期指2851元/吨，较上周的2849元/吨上涨0.07%。受市场供需格局偏紧、现货价格居高不下等因素的影响，期麦价格易涨难跌。

五、本市富强粉价格保持平稳

本周，面粉销量维持高位，价格保持平稳。

北京市富强粉市场价格对比表

单位：元/吨

	10月8日	10月14日	10月21日	较上周
全市批发价	3300	3320	3320	0.00%
全市零售价	3960	3980	3980	0.00%
古船出厂价	3320	3320	3320	0.00%
益海出厂价	3300	3300	3300	0.00%
今麦郎出厂价	3220	3220	3220	0.00%
五得利批发价	3360	3360	3360	0.00%

六、热点关注——小麦产区旱情持续

目前国内各主产区玉米已收割上市，腾茬播种冬小麦正在全面推进。但入秋以来，黄河下游的河南、山东两省多地出现旱情，两大小麦主产省秋播受到了不小的影响。

监测显示，河南地区今年6-9月降水量分别是正常水平的48%、78%、96%和82%，气温则分别偏高0.9℃、1.8℃、3.3℃、1.1℃。而关键的10月份以来，降水量更是进一步减少，气温则持续偏高1-2℃。这样的气候条件容易造成干旱发生。

截至10月9日，河南省气象局预警称，河南省有53%的县市气象干旱达到重旱等级，有22%的县市达到特旱等级。为此河南全省发布气象干旱橙色预警信号。而山东菏泽、聊城、德州、滨州等市自8月中旬以来一直无有效降雨，重旱农田面积达64万亩，冬小麦秋播工作受到不同程度影响。

10月21日全国农业干旱综合监测结果表明：甘肃陇中、陕西关中东部、山西西南部、河北西南部、河南北部、山东西部、安徽南部、江西东部部分地区存在轻至中度农业干旱，全国其余农区基本无旱情。未来7天，西北地区东南部、华北南部、黄淮、江南等地基本无有效降水，上述旱区旱情将持续或发展。

七、后期预测

预计小麦及面粉价格仍然易涨难跌，后期有必要密切关注新麦旱情的发展和临储小麦交易进度。

(北京市粮食局信息中心 魏婷)

新玉米陆续上市，玉米价格微幅下跌

——十月第三周玉米市场分析报告

简要回顾：

本周，我国玉米主产区收割基本接近尾声。玉米市场供给仍显充裕，进入9月份，国内新玉米自南向北陆续进入收获期。据农业部数据显示，截至10月10日，全国已收玉米4.2亿亩，完成77.7%，同比快3.1个百分点。目前主产区新玉米已陆续上市，而陈玉米市场供给依然充裕，再加上下游需求疲弱，玉米市场供大于求的格局已定，短期来看弱势难改。

一、玉米全国平均价格

截止到10月21日，玉米全国平均价格为2375元/吨，较上周的2383元/吨，下跌8元，跌幅为0.34%。

东北地区玉米价格：

长春地区玉米入厂价格为2260元/吨，哈尔滨地区玉米入厂价格2180元/吨，均与上周持平；沈阳地区玉米入厂价格为2270元/吨，较上周的2280元/吨，下跌10元，跌幅为0.44%。

华北地区玉米价格：

石家庄饲料厂家玉米进厂价格为2240元/吨，青岛玉米饲料厂家收购价格为2300元/吨，均与上周持平；郑州玉米进厂价格为2200元/吨，较上周的2240元/吨，下跌40元，跌幅为1.79%。

港口地区玉米价格：

大连港口地区玉米价格为2330元/吨，较上周的2380元/吨，下跌50元，跌幅为2.1%；蛇口港玉米报价为2440元/吨，较上周的2480元/吨，下跌40元，跌幅为1.61%。

北京地区玉米价格：

正大处于停收中，预计下周开收，目前以合同为主，价格大概在2240元/吨，北京重点饲料厂收购价格2280元/吨，北京春玉米收购价格在2220元/吨，受雨水频繁影响，玉米质量较去年有所下降。

(以上价格均为国产二等玉米价格)

深加工企业收购价格

企业名称	10月14日	10月21日	涨/跌幅
长春大成	2100	2100	0
松原赛力事达	2100	2090	-0.48%
公主岭黄龙	2100	2120	0.95%
榆树中粮	2100	2100	0
公主岭中粮生化	2100	2100	0
黑龙江华润	2130	2060	3.29%
黑龙江青冈龙凤	2130	2030	4.69%
山东西王淀粉	2260	2270	0.44
河北宁晋建民	2180	2180	0

本周深加工企业价格涨跌互现，节后走货量下滑但企业报价维持稳定，整体行业开工率偏低，产能过剩制约行情复苏，冬季来临酒精消费可能仍将维持低迷。本周中国酒

精企业平均开工率在40%水平，周比暂稳。酒精下游消费回暖仍需时日，企业库存待消化或使得传统四季度消费旺季不旺，市场信心较难恢复。企业效益不佳也拖累对玉米原料的需求，或将利空新粮市场价格，酒精企业亏损可能仍将持续一段时间。

二、国内外期货市场

大连商品交易所：

从基本面看，国内玉米丰产仍施压市场，但近期关于南方饲料企业北方采购补贴的传闻支撑盘面。另外浙江爆出禽流感病例，但疫情并未蔓延，恐慌也未进一步发酵，基本面为多空均存，倾向性并不十分明显。

截止到10月14日，大连商品交易所玉米期货指数2345元/吨，较上周的2351元/吨，下跌6元/吨，跌幅为0.26%。

CBOT 玉米期货交易所：

美国农业部（USDA）周四称，取消其10月全球作物供需报告的发布，美国农业部还称，原定10月7日和10月15日公布的作物生长报告也取消公布。为147年来首见。该报告原计划于10月11日公布，受此前美国政府部分关门影响，其未能如期公布。美国农业部称，周四，其下属的美国国家农业统计局恢复运营，其没有时间来收集和分析该月度报告所需要的数据。其11月份的作物供需报告将在11月8日公布。USDA10月报告不公布，市场缺乏方向指引，受大豆期货涨势强劲影响，玉米期指微幅上扬。

截止到10月14日，CBOT玉米期指450.6美分/蒲式耳，较上周的439.6美分/蒲式耳，上涨11元/吨，涨幅为2.50%。

三、 热点关注

1、浙江新增人感染 H7N9 禽流感病例，让脆弱的家禽养殖业不寒而栗。

15日，浙江省卫生厅通报新增1例人感染H7N9禽流感病例。这是浙江自4月底以来发现的又一例人感染H7N9禽流感病例。在此之前，全国共报告H7N9人间病例134例(台湾确诊的1例除外)，死亡45例，分布在12个省份的70个县区。其中浙江报告46例，上海报告33例，江苏28例，三省市报告病例占总病例数的80%。最后一个报告确诊病例来自广东省，发病时间为7月28日。对于浙江来说，该省最后一次通报新增禽流感病例可追溯至今年的4月28日，随后的5月16日，浙江终止人感染H7N9禽流感应急响应。

动物监测发现，重配病毒H7N9一直“默默”存在，它以禽为主要宿主，但在禽间潜伏流行却不致病，“这让今年秋冬可能重来的H7N9疫情形势更为复杂”。

2、玉米原料成本降低 淀粉企业开工率上升

年初至今，国内玉米深加工下游产品需求不振，价格处于弱势，加工企业在盈亏线附近挣扎，区域间略有差异，东北企业好于华北同行，开机率在成本及库存的双重作用下波动较大，整体低于去年水平，特别是酒精企业。

九月中旬以来，随着新粮陆续上市，企业玉米采购成本逐步降低，且在双节消费的带动下，产品成交转好，企业库存下降，开工率较前期明显提高。据中华粮网了解，目前国内规模以上淀粉企业整体开工率在85%左右，其中吉林地区80%，黑龙江75%，山东92%，河北85%，河南55%。酒精企业整体开工率仍低于50%，其中河南地区30%，吉林55%。

近期，由于豆粕价格高位上行，导致玉米副产品走货加快，价格较前期明显上涨，而淀粉企业受成本下降及开工率上升影响，价格普遍下跌。酒精价格也在节后保持稳中趋弱态势。

受主产品价格下跌影响，近期企业加工利润下降较快，同时高开工率造成产品供应增加，而下游需求难以消化过剩供应，必然导致后期企业库存积累，压制高开工率持续时间。

四、结论

预计短期玉米价格仍将会以偏弱行情为主

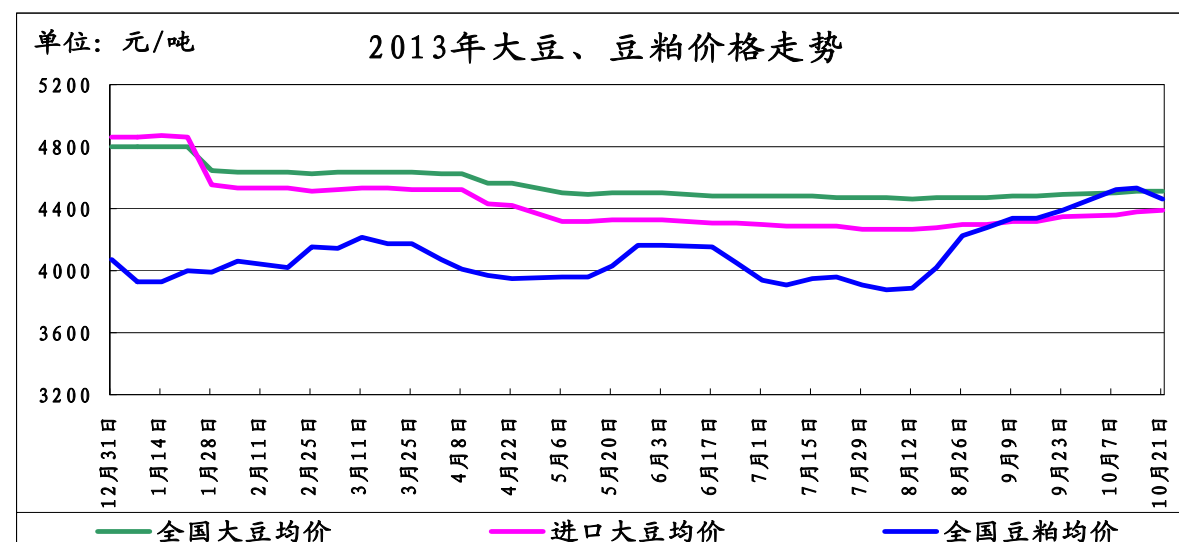
(北京市粮食局信息中心 王婷婷)

国际市场拉动 豆油价格止跌反弹

——十月份第三周油脂、油料市场分析报告

简要回顾：本周在国际市场拉动下，我国豆油价格有所上涨，但市场交易尚无明显好转，豆类市场运行平稳。

一、大豆、豆粕市场行情：



截止10月21日，全国大豆平均价格为4517元/吨，与上周持平。

1、国产大豆市场行情：

东北产区大豆收购价格表

单位：元/吨	10月14日	10月21日	较上周
哈尔滨	4500	4500	0%
佳木斯	4500	4500	0%

近期我国东北产区大豆价格稳中有涨。

进入十月份，黑龙江主产区新季大豆陆续上市，但部分地区贸易商处于压价收购状态，导致新豆价格略低于陈豆。市场观望气氛浓厚，油厂开机状态较好，日前多以加工国储大豆为主。

2、进口大豆市场行情：

近期我国进口大豆价格保持平稳，截止10月21日，进口大豆均价为4392元/吨，较上周的4383元/吨，上涨9元/吨，涨幅为0.20%。

截止10月18日，CBOT大豆期货收盘涨跌互显，截止收盘，1月合约上涨0.25美分，

报收1289.75美分，3月合约收低0.5美分，报收1272.75美分。虽然目前美国大豆丰收打压大豆价格，但由于出口强劲，也在利好豆价收高。

截止到10月13日，2013/2014季美豆收割率45%，已收割区域单产普遍高于之前预期。根据实地考察结果，目前美豆单产大大好于之前农业部预期，一级豆成本在900美分/蒲式耳。尽管8月份遭遇干旱，但由于前期土壤湿度大，并未对大豆单产造成很大影响，2013/2014季美豆单产可能上调至42.5蒲/英亩。由于美国农民一般要在南美收获上市之前尽可能加快销售进度，后期美豆收获和抛售压力将产生共振。

截止到2013年10月21日，我国港口上月结转库存为524万吨左右，当日港口库存为489万吨左右，目前已到港242万吨左右，本月预计到港量将达到450万吨。

(数据来源汇易网)

进口大豆在部分港口的分销价格行情走势

单位：元/吨	10月14日	10月21日	较上周
大连港口	4300	4350	1.16%
天津港口	4350	4350	0%
青岛港口	4650	4650	0%
张家港港口	4350	4350	0%
宁波港口	4350	4350	0%
广州港口	4300	4300	0%

3、豆粕市场行情：

近期我国豆粕价格有所回落，截止10月21日，全国豆粕平均价格为4458元/吨，较上周的4535元/吨，下跌15元/吨，跌幅为1.69%。

从养殖业情况来看，今年市场中并没有出现需求大幅增加的局，因此在全年大豆进口量较去年同期明显复苏的情况下，短期的现货豆粕偏紧更多是受到油厂经营策略导致。从养殖周期来看，预计市场中对于饲料需求最大的阶段已经度过，豆粕市场的炒作将会逐步放缓，油厂的炒作重心也将逐步发生转移，因此市场逐步回归理智的情况下，豆粕需求对于价格的支撑将会开始转弱。

二、豆油市场行情：

单位：元/吨	10月14日	10月21日	较上周
全国一级豆油均价	7200	7337	1.90%
全国四级豆油均价	7084	7209	1.76%

1、天津四级豆油价格对比表

单位：元/吨	10月14日	10月21日	较上周
天津四级豆油价格	7150	7250	1.39%

2、进口毛豆油情况

单位：元/吨	10月14日	10月21日	较上周
巴西	7165	7691	7.34%
阿根廷	7067	7693	8.85%

受国际市场拉动，本周我国豆油价格止跌回弹。

近日，美国政府重新开门后美农补报的出口数据显示，新作美豆出口需求良好，刺激美农户坚挺报价。利好消息一定程度上抵消了新作大豆上市供应的压力，令盘面近期处于相对平稳的整理状态。从库存方面看，当前豆油库存维持相对高位水平，11-12月

大豆到港数量庞大，盘面压榨利润丰厚，大豆压榨量预期增长，豆油供给充裕。而豆油消费也进入阶段性淡季，目前成交量一般，因此豆油仍然面临去库存化过程。

三、后期预测：

大豆：预计我国国产大豆价格多以平稳为主。

豆粕：预计豆粕价格将进入震荡整理阶段。

豆油：本轮油脂价格上涨主要是基本面短期因素及技术性因素引导，在国内油脂高库存、季节性供应压力等利空因素影响下，预计豆油价格反弹结束后将重回下跌通道。

(北京国家粮食交易中心 张书瑜)

· 北京市场 ·

北京市成品粮油市场信息周报

根据市粮食局信息中心监测结果显示，本周(2013.10.14-2013.10.18)我市粮油市场交易正常，货源充足，大米、富强粉、食用油价格基本平稳。

北京市场粳米价格情况

单位：元/斤	上周均价	本周均价	较上周
全市批发价	2.51	2.51	0.00%
全市零售价	2.68	2.68	0.00%
锦绣大地玉泉路	2.36	2.36	0.00%
盛华宏林	2.42	2.42	0.00%

北京市场富强粉价格情况

单位：元/斤	上周均价	本周均价	较上周
全市批发价	1.65	1.66	0.61%
全市零售价	1.99	1.99	0.00%
锦绣大地玉泉路	1.68	1.68	0.00%
盛华宏林	1.60	1.67	4.37%

北京市场 20L 桶装豆油价格情况

单位：元/桶	上周均价	本周均价	较上周
全市批发价	163.08	162.86	-0.13%
锦绣大地玉泉路	148.00	145.60	-1.62%
盛华宏林	149.60	148.00	-1.06%

北京市场 5L 桶装一级豆油价格情况

单位：元/桶	上周均价	本周均价	较上周
全市批发价	46.65	46.50	-0.32%
全市零售价	56.54	56.48	-0.10%
锦绣大地玉泉路	42.11	41.63	-1.14%
盛华宏林	41.50	41.50	0.00%

北京市场 5L 桶装食用调和油价格情况

单位：元/桶	上周均价	本周均价	较上周
全市批发价	61.48	61.39	-0.15%
全市零售价	69.90	69.90	0.00%
锦绣大地玉泉路	60.00	59.40	-1.00%
盛华宏林	57.20	57.20	0.00%

北京市场 5L 桶装花生油价格情况

单位：元/桶	上周均价	本周均价	较上周
全市批发价	128.98	128.70	-0.22%
全市零售价	142.50	142.35	-0.11%
锦绣大地玉泉路	119.45	119.45	0.00%
盛华宏林	120.50	120.50	0.00%

(北京国家粮食交易中心 张书瑜)

· 宏观经济 ·

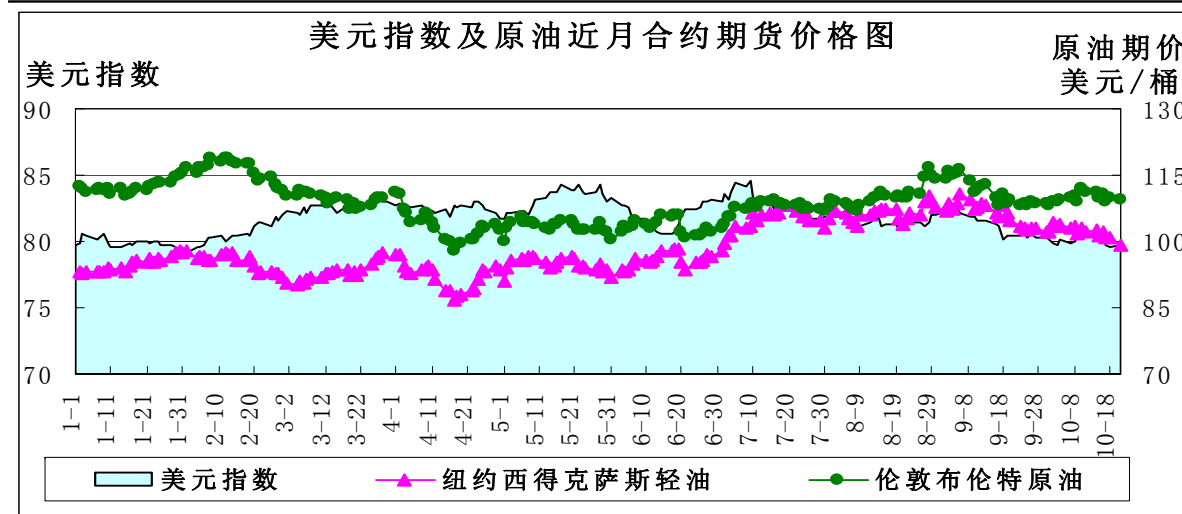
美国政府重营业 美元遭拖累下跌

——十月第三周宏观经济分析报告

简要回顾：美国国会在最后时刻达成协议，美国政府举债上限被延长至明年2月7日，短期来看市场避险情绪大幅下降，但美国国会两党的政治僵局仍未化解，美联储缩减QE购债规模的时限预计将推迟，美元指数承压下跌。美国原油库存大幅上涨，供需面宽松，两地油价的价差扩大。我国9月原油日均进口量为625万桶，单日进口量创下纪录新高，进口价格在三季度逐步回升。

一、美元指数下跌

	10月7日	10月14日	10月21日	较上周
美元指数	79.905	80.323	79.685	-0.79%
美原油期货价(美元/桶)	103.03	102.41	99.22	-3.11%
伦敦原油期货价(美元/桶)	109.68	111.04	109.64	-1.26%



自10月1日开始为期半个月的美国政府关门事件终于在本周结束，当地时间10月16日晚间，美国众议院通过提高债务上限、为政府拨款的议案，总统奥巴马签署将该议案成法案。美国政府举债上限被延长至明年2月7日，新的预算谈判推迟到明年1月15日。如果国会不能在明年初采取行动，在2月7日后财政部仍有暂时延续借款能力的工具。截至到明年1月中，这一协议将为美国各政府机构提供资金。奥巴马表示，政府在议案签署后将立即恢复运转。

尽管危机在最后一刻化解，但这只是财政僵局的临时解决方案，明年初华盛顿还将面临另一场与今年类似的债务上限和预算之争，市场不确定性并未真正消除，美国国会两党的政治僵局仍未化解。此外，市场担心美国政府为时两周的关门可能拖累美国第四季度经济，至少推迟美联储缩减QE购债规模的时限至12月中旬，这导致美元依然遭到市场抛售，出现大跌。

本周，人民币对美元连续创出新高。继10月18日，人民币对美元汇率中间价首度突破6.14后，人民币对美元汇率中间价在21日报6.1352，再度创下汇改以来新高。在即期市场，人民币对美元汇率突破6.1这一关键点位，围绕6.0930附近运行。自今年年初以来，人民币实际有效汇率已上升了约4.7%。这一轮人民币升值从9月下旬开始，人民币对美元汇率中间价呈现“小步下跌、大步上涨”的局面。对人民币影响最大的是美元走势。在美国方面达成债务协议前后，美元全面走软，加上美联储推迟定量宽松措施缩减的时点，导致人民币连续多个交易日创出历史新高。

二、美原油期货下跌

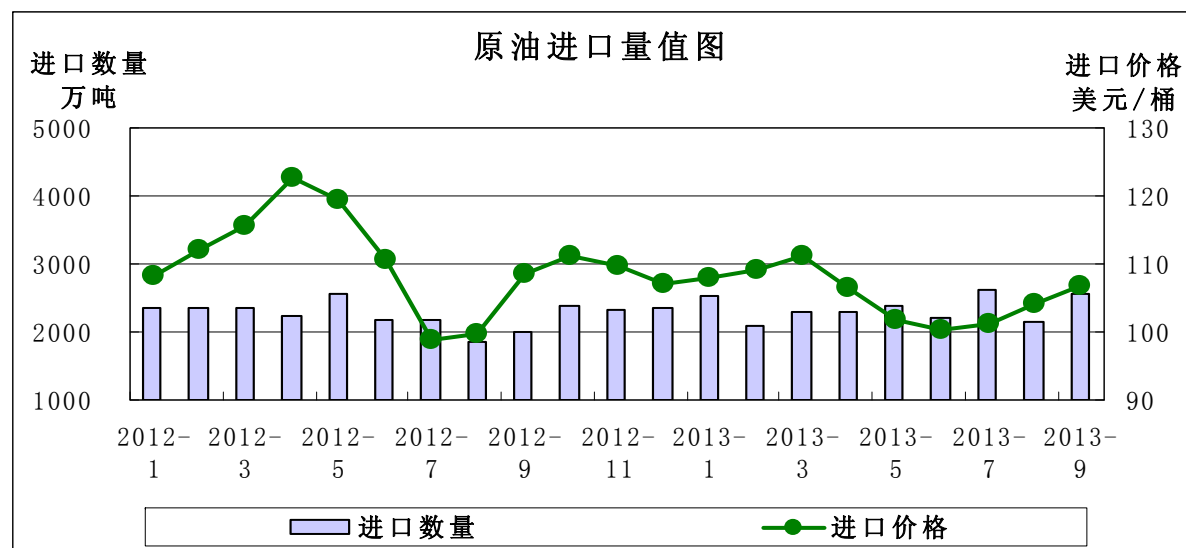
美原油库存增加、汽油库存减少：美国能源信息署(EIA)公布的最新数据显示，截至2013年10月11日当周，美原油商业库存为37453.8万桶，比前一周增加399.9万桶；美汽油库存为21730.9万桶，比前一周减少257万桶。

单位：万桶	2013-9-20	2013-9-27	2013-10-4	2013-10-11
美原油库存	35826.0	36373.2	37053.9	37453.8
美汽油库存	21623.5	21973.0	21987.9	21730.9

美国原油库存连续五周累计增长了1900万桶，备受市场关注的美国库欣地区原油库存14周以来首次增加，国际油价大幅度下跌，纽约轻质原油期货自7月1日以来首次跌破每桶100美元，与布伦特原油期货价差急剧拉宽。

伊朗核问题六国与伊朗在瑞士日内瓦举行的伊核问题谈判10月16日结束,各方首次达成共同声明,并宣布伊核问题六国与伊朗将于11月7日至8日在日内瓦举行新一轮谈判。负责牵头此次谈判的欧盟外交事务与安全政策高级代表阿什顿表示:“在经过多次会谈后,各方达成共同声明,这尚属首次。”如果伊朗核问题得以解决,全球石油市场供给将增加每日100多万桶。在当今非欧佩克原油日产量增加的同时,欧佩克生产能力增长使得油价承压下跌。

三、我国9月原油日均进口量创新高



我国9月原油进口量较前月出现回升,达2568万吨,环比上月上涨20%,同比去年同期增长28%。9月原油日均进口量为625万桶,创下纪录新高,且高于7月所创的纪录615万桶/日,首次单月超过美国,成为全球最大原油进口国。第三季度中国月均进口原油2441万吨,高于前两个季度的月均2299万吨和2307万吨,其中7月份和9月份分别为年内最高和次高水平。中国1-9月原油进口量为2.1129亿吨,较上年同期增加5.4%。我国9月原油进口量增加归因于大量大型炼厂在完成计划检修工作后重启运营。

9月原油进口均价为106.7美元/桶,6月进口价格触底后,7至9月连涨三个月,但略低于今年年初和去年同期。中国是世界上第二大石油消费国,国际油价每桶上涨1美元,中国即需要多为此每月支付上亿美元,预计2013年全年中国原油对外依存度将超60%。进口价格上涨,将增加原材料等的生产运输成本,给我国带来输入性通胀压力。

四、后市预测

标普的研究报告指出,本次联邦政府关门至少已造成美国经济损失240亿美元。该机构同时将美国经济第四季度按年率计算的增长率从上月预测的3%调降至2%,美联储缩减QE购债规模的时间可能推迟,美元维持弱势,利好大宗商品价格。近期原油供需面比较宽松,期价预计维持弱势。

(北京国家粮食交易中心 杨春懿)

· 经济新闻 ·

► **今年前九个月中国大豆进口同比提高3%** 据中国海关总署发布的最新报告显示,今年一月到九月期间,中国大豆进口量比上年同期增长了3%,达4580万吨,上年同期为4430万吨。今年前九个月中国从巴西进口了2750万吨大豆,相比之下,上年同期为2230万吨。从美国进口了1250万吨,低于上年同期为1650万吨。从阿根廷进口了360万吨,上年同期为420万吨。从巴拉圭进口了160万吨,上年同期为120万吨。从加拿大进口了42.3万吨,上年同期为11.5万吨。另外,今年前九个月中国油菜籽进口量为250万吨,高于上年同期的200万吨,大部分来自加拿大,数量为180万吨,上年同期为200万吨。从澳大利亚进口了67.1万吨,上年同期为零。

► **“十二五”期间建成四亿亩高标准农田** 中国政府网周二(10月22日)发布国务院关于全国高标准农田建设总体规划的批复,要求在“十二五”期间建成四亿亩高标准农田。国务院在批复中并要求,到2020年建成旱涝保收的高标准农田8亿亩,亩均粮食综合生产能力提高100公斤以上。文件还提出高标准农田的要求,指出“高标准农田集中连片,田块平整,配套水、电、路设施改善,耕地质量和地力等级提高,科技服务能力得到加强,生态修复能力得到提升。”国务院并要求发展改革委要会同有关部门对《规划》落实情况进行跟踪分析和督促评价,确保目标任务实现。2004年到2012年,中国粮食生产实现“九连增”,去年全国粮食总产量达到5.8957亿吨。发改委今年两会公布的目标为,预期粮食播种面积16亿亩以上,粮食总产量5亿吨。

► **农业部和气象局会商研究抗旱保秋播措施** 当前正值冬小麦播种和出苗的关键时期,全国小麦播种进度已近七成。近期,河南、陕西、山西和山东省部分地区旱情发生发展,造成小麦播种、出苗困难。为全力推动抗旱保秋播工作,10月21日,农业部和气象局联合组织有关专家,会商研究下一步抗旱保秋播措施。会商认为,秋播以来,冬麦区大部墒情适宜,麦播进展顺利。但黄淮及陕西南部高温少雨,部分地区出现旱情,预计未来十天旱区大部降水偏少,旱情可能持续发展,抗旱保秋播任务十分艰巨。会商专家研究提出了以下对策措施:一是加强灾害监测预警。二是确保小麦面积稳定。三是抓好冬前田间管理。四是搞好技术指导与服务。

► **中央财政下拨农田水利建设资金63.25亿元** 据财政部网站消息,近日,中央财政下拨统筹从土地出让收益中计提的农田水利建设资金63.25亿元,重点支持粮食主产区、中西部地区和革命老区、民族地区、边疆地区、贫困地区农田水利建设。据悉,该项资金的80%用于农田水利设施建设,20%用于农田水利设施的日常维护支出。财政部要求,各省(自治区、直辖市、计划单列市)要统筹考虑小型农田水利重点县建设、高标准农田建设、高效节水灌溉、“五小水利”工程等各类农田水利建设需求,将资金分配下达到项目县(市、区),并严格按照有关规定管好用好资金,加快预算执行进度,切实提高资金使用效益。

► **河南省紧急筹措5000万应对旱情** 今年9月以来,河南省降水量较往年同期偏少五成,部分地区偏少八至九成,加之气温持续偏高,部分地区耕地失墒严重。面对严峻的形势,10月21日,省财政本着“急事急办、特事特办”的原则,通过动用省长预备费、调整支出结构等方式,紧急筹措资金5000万元支持各地开展麦播工作。据省防办10月21日动态监测数据显示,河南省受旱面积达1842.7万亩,其中旱地缺墒1009万亩,作物受旱833万亩。气象部门预测,河南省近期仍没有明显降水过程,目前河南

省正值冬小麦播种的关键时期，持续的旱情给小麦播种带来十分不利的的影响。省财政厅有关负责人透露，本次筹措资金重点用于95个产粮大县建设水源工程、购买抗旱用水等应急措施。同时，要求各地强化资金管理、加快资金拨付，在收到文件10日内确定项目并拨付资金。在此基础上，各地要充分发挥抗旱服务队作用，对五保户、特困户等困难群体实施帮扶，免费浇地补墒，做到应浇尽浇，确保河南省冬小麦播种工作顺利开展，保障国家粮食安全。

· 本周推荐 ·

转基因技术不是粮食增产增收的唯一方法

最近关于转基因技术的讨论屡屡见诸报端，国内赞成者有之，反对者亦甚。赞成者以转基因增产增收增营养立论，以先进技术科普者立足，反对者则以转基因技术安全未定论张目，关于转基因技术的讨论在这个收获的季节也不断升温……

为什么这个问题目前已经超越了科学研究本身而被专业或不专业的社会大众不断讨论？其中的主要原因大概就在于粮食安全已经成为大家极为关注的社会民生问题，所以一个问题才被升华到关乎国计民生的高度，才会引来大家不断的探讨与关注。

但在这场论争中，很多人似乎陷入同一个误区，赞成者认为似乎只有转基因技术才是解决粮食安全问题的不二法门，而反对者似乎也仅仅为了反对而反对，却毫无建设，似乎中国的粮食安危仅系于转基因一身。但所谓条条大路通罗马，看问题不妨全面一点：转基因技术，不是粮食增产增收的唯一出路。

众所周知，目前种业方面较为成熟的，可以规模化的粮食增产技术主要有两种——杂交和转基因。因此即使单纯从良种这一个方面来看，我们也有两个选择，而不是一条坦途。

值得关注的是，中国农业最初的选择正是杂交技术。自上世纪七十年代以来，中国在杂交水稻和玉米方面不断突破，取得了重大成就。“杂交水稻之父袁隆平”和“杂交玉米之父”李登海让中国的水稻和玉米杂交技术始终居于世界前列，中国稻谷和玉米产量也节节攀升，中国的粮食安全在很大程度上得到了杂交技术的有力保障。而且，目前小麦虽然杂交技术不显优势，但是小麦常规育种亦较为发达，中国主粮单产虽然依旧低于西方先进水平，但良种技术优势相差并非如想象之大。转基因技术虽然号称“第三次绿色革命”，但杂交技术作为它的老前辈——“第二代绿色革命”——的主要成就，其对传统农业的增产帮助，目前依然有良好的发展前景。抓好杂交水稻和杂交玉米的继续再推广仍将在很大程度上给予中国粮食单产以较大的助力。

而且相较于转基因技术的安全不可知论，杂交技术可谓更加绿色安全。转基因技术由于采取了跨物种的基因重组，而被认为存在潜在不可知风险，虽然安全与否均无高效力证据予以证明，但审慎的科学态度应该是我们的必然选择。而且在杂交技术相对成熟安全的前提下，加大对杂交技术的推广来进一步增加生产能力似乎是更为稳妥的选择，也更符合国人目前对于健康安全的时代诉求。

其实，不止良种方面中国的粮食增产增收是一个选择题，而且其他提高粮食生产能力的途径也足可倚赖。

中国计划在未来的相当时间内将改造自己大面积的中低产田，计划将在2020年建成8亿亩高标准农田，这对提高粮食生产潜力无疑颇有裨益，而且其将在相当程度上降低耕作的综合成本。同时，中国大规模的土地流转和农机合作也在如火如荼的展开，仅仅实现了初步机械化的中国农业在大机械化的钢铁洪流中能迸发出多大的生产潜力完全可以期待，而且土地集约化经营后的成本降幅将远远超越转基因技术节省的农资支出。相较于单纯依赖科学技术带来的节流效应，我们更应该筹划集约化、规模化下的大农业的减支效果。

科学的归科学，生活的归生活。我们坚信转基因技术是人类科技文明的重大突破，目前看来也是农业科技新发展的璀璨明珠。转基因技术的优势是毋庸置疑的，转基因的未来也应该是光明的。

争论不能解决任何问题，多做些研究很有必要。目前，我们所应该做的是继续把转基因技术交给科学，给它一个正常进行科学研究的空间，让科学来解决我们的疑惑，来解答我们对转基因技术的所有疑问，令我们在未来可以拥抱更绿色的美好明天。立足眼下，我们则要着力推行现有的成熟技术，改变现有的生产模式，提高农业的整体技术水平，夯实农业生产新体制的基础，奠定农业新发展的基石，为未来农业科技的成熟和大发展做好准备。

以上个人观点，仅供参考，欢迎批评指正。

(中华粮网 作者：罗帅)

中晚稻价格分化 政策性收购占主导

进入10月份，国内主产区中晚稻全面上市，随着收获进程加快，市场供需格局发生改变，收购粮源充裕、进度加快，入库粮质较好。从前期收购情况看，收购企业入市态度不一，不同主体收购价格分化，中晚稻各品种走势有所区别。分品种简述如下：

一、中晚籼稻

10月中旬，产区新季中晚籼稻收获接近尾声，收购进入中后期，收购企业入库量进度放缓，受托市收购政策提振，安徽无为县市场中晚籼稻价格上升到135元/百斤附近后保持平稳运行，因大米销售不畅，粮食加工企业收购谨慎心理加重。价格方面，今年中晚籼稻收购价格开磅价格123-125元/百斤，低于去年6-7元/百斤，收购初期价格略有上涨。中晚籼稻大量上市后，国家为保护种粮农民利益，及时启动了托市收购预案，价格迅速上涨到135元/百斤附近，收购粮源充足、市场价格平稳。

由于受低价进口米的影响加重，中晚籼米价格持续低迷，新粮上市后，粮食加工企业收购积极性受到打压，入市谨慎，收购量大幅减少。托市收购启动后，政策性收购主导市场收购，粮源多流向托市收购企业，流通领域消化了较多政策利好。据不完全统计，截止10月16日，全县已入库中晚籼稻5.21万吨，较去年同期增加2.5万吨，增长90%以上，收购进度明显快于去年同期。国有粮食企业入库4.13万吨，同比增加2.73万吨，增长了195%；其中托市收购4.08万吨，占国有企业收购量的98%，总收购量的80%。

据10月16日监测：目前，安徽无为市场主流收购价格在131-135元/百斤，比去年同期高4元/百斤左右，托市收购企业执行国家政策按135元/百斤开展收购，粮食加工商贸企业随行就市按131-133元/百斤开展收购。收购质量要求控制严格，水分要求在14%，实际入库水分略高，超过14%开始扣量保质保价。新米走货放缓，批发价格

203-204元/百斤，加工企业开工率同比降低，加工更倾向采购2012年产稻谷。2012年产优质中晚籼稻到厂价在130元左右，与新稻收购价不上不下，批发价格在194-196元/百斤。

二、粳稻

10月份以来，无为市场粳稻米购销平淡，价格总体平稳。国庆节过后，本地粳稻陆续收割，新季粳稻局部地区零星上市，收购价格为140-145元/百斤，低于今年托市收购价格和2012年产粳稻价格4-5元/百斤。目前，粮食经纪人下村上门收购价格为100-120元/斤，收购以田间地头潮粮为主，收购水分严重超标，定价主要依据收割水分，价格较为混乱；大米加工企业厂内到站收购价格为140-145元/百斤；国有粮食企业还没有开展收购。本地粳米批发价格在204-206元/百斤，东北产粳米零售价格多在270元/斤左右。

粳稻接新前市场粮源逐渐减少，加工企业为了生产需要，抬高市场收购价格组织加工粮源，粳稻价格出现上升，市场价格略超150元/百斤。9月份之后，销区大米消费渐入旺季，终端市场需求加大，加工部分米企抢鲜供应市场，导致新稻开磅价格偏高。粳稻全面上市后，市场粮源丰富，本地粳米外销遭遇激烈的市场竞争。随着国内粳稻产区新稻全面上市，本地粳米市场竞争力下降，预计10月份中下旬，粳稻市场季节性特征显现，后期或将出现阶段性承压下跌格局。目前，粳稻市场价格已低于今年托市收购价格，急待启动托市收购，以保障农民种粮收益和种植积极性。

三、粳糯稻

据市场价格监测，9月底粳糯稻开始收割并零星上市，部分企业进行试探性收购，收购价格170-180元/百斤，水分要求达到14%（全变标准），开磅价格高于去年同期10元左右，粳糯米批发价格275元/百斤，企业边收边烘边加边销。国庆节后，粳糯稻上市增加，市场粮源趋多，购销价格同降，收购价格下降到150-155元/百斤，较刚上市时下降了10-15元/百斤；粳糯米批发价格从275元/百斤左右降到245元/百斤。粳糯稻米价格与去年同期基本持平。

今年前9个月，受粳糯稻行情较好，粳糯稻上市后，各市场主体参与收购积极性较高，收购库存主要集中在粮食加工企业和有烘干能力的商贸企业，但粳糯稻不属于国家政策保护品种，市场行情波动较大，经营风险较高，经营应采取谨慎策略，收购后立即加工新米销售或烘干整理后直接出售，以销定购，快进快出，以规避经营风险。

农户前期仍可获得较好的销售价格和种植效益，后期农户种植效益下降，部分农户存有惜售心，卖粮心情纠结。预计后期随着粳糯稻的全面上市，市场达到饱和，局部可能出现供大于求的局面，价格或进一步下滑。

总体上，今年中晚稻市场收购以政策性收购为主，中晚籼稻和粳稻收购国有粮食企业占据主导作用，不同市场主体收购价格区别加大，加工企业和商贸企业收购价格普遍低于托市收购企业，市场粮源向政策性库存集中。小品种粳糯稻因市场价格较高，产量较好，近几年种植面积逐年增加，粮食收获后主要当作商品粮，农户缺少定价权，农户、企业风险和机遇并存。

(中华粮网 作者：禾米)

· 价格信息 ·

国内稻米现货价格

单位：元/吨

地区	等级	价格类型	涨跌	2013-10-23	2013-10-22	2013-10-21	2013-10-18	2013-10-17
早籼稻收购及出库价		01/						
湖南长沙	中 等	收购价	-	2,640	2,640	2,640	2,640	2,640
江西九江	中 等	收购价	-	2,640	2,640	2,640	2,640	2,640
中晚籼稻收购及出库价		02/						
湖南长沙	中 等	出库价	140	2,700	2,560	2,560	2,560	2,560
江西九江	中 等	出库价	140	2,700	2,560	2,560	2,560	2,560
粳稻收购及出库价		03/						
龙江佳木斯	中 等	出库价	-20	2,940	2,960	2,970	2,970	2,970
龙江哈尔滨	中 等	出库价	-	3,080	3,080	3,100	3,100	3,100
江苏南京	中 等	出库价	-	2,940	2,940	2,940	2,940	2,940
江苏苏州	中 等	出库价	-	2,920	2,920	2,920	2,920	2,920
安徽合肥	中 等	出库价	-	2,880	2,880	2,880	2,880	2,880
安徽巢湖	中 等	出库价	-	2,880	2,880	2,880	2,880	2,880
吉林长春	中 等	出库价	-20	3,180	3,200	3,200	3,200	3,200
辽宁盘锦	中 等	出库价	-20	3,200	3,220	3,220	3,220	3,220
早籼米批发及出厂价		04/						
江西九江	中 等	出厂价	-	3,680	3,680	3,680	3,680	3,680
湖南长沙	中 等	出厂价	-	3,700	3,700	3,720	3,720	3,720
晚籼米批发及出厂价		05/						
湖南长沙	标 一	出厂价	-	3,780	3,780	3,780	3,780	3,780
江西九江	标 一	出厂价	-	3,740	3,740	3,740	3,740	3,740
粳米批发及出厂价		06/						
龙江佳木斯	普通粳米	出厂价	-	4,040	4,040	4,080	4,080	4,080
龙江哈尔滨	普通粳米	出厂价	-	4,340	4,340	4,340	4,340	4,340
吉林长春	普通粳米	出厂价	-	4,400	4,400	4,400	4,400	4,400
江苏南京	普通粳米	出厂价	-	4,020	4,020	4,020	4,020	4,020
江苏扬州	优质粳米	出厂价	-	4,180	4,180	4,180	4,180	4,180
江苏苏州	普通粳米	出厂价	-	4,000	4,000	4,000	4,000	4,000
安徽合肥	普通粳米	出厂价	-	4,000	4,000	4,000	4,000	4,000
北 京	普通粳米	批发价	-	4,760	4,760	4,760	4,760	4,760
上 海	优质江苏	批发价	-	4,580	4,580	4,580	4,580	4,580
进口大米报价		07/						
泰 国	5%破碎率	FOB	-	445	445	445	445	445
越 南	5%破碎率	FOB	-	365	365	365	365	365
巴基斯坦	5%破碎率	FOB	-	390	390	390	390	390
美国美湾	4-5%破碎	FOB	-	620	620	620	620	620

国内小麦现货价格

单位:元/吨

地区	价格形式	涨跌	2013-10-23	2013-10-22	2013-10-21	2013-10-18	2013-10-17
普通小麦价格	单位:元/吨						
北京地区	进厂价格	-	2,640	2,640	2,640	2,640	2,640
河北石家庄	出库价格	-	2,600	2,600	2,600	2,600	2,600
河北衡水	出库价格	-	2,580	2,580	2,580	2,580	2,580
河北邯郸	出库价格	-	2,580	2,580	2,580	2,580	2,580
山西太原	出库价格	-	2,480	2,480	2,480	2,480	2,480
山西运城	出库价格	-	2,480	2,480	2,480	2,480	2,480
山东德州	出库价格	-	2,580	2,580	2,580	2,580	2,580
山东济南	出库价格	-	2,560	2,560	2,560	2,560	2,560
山东潍坊	出库价格	-	2,580	2,580	2,580	2,580	2,580
山东菏泽	出库价格	-	2,560	2,560	2,560	2,560	2,560
河南安阳	出库价格	-	2,600	2,600	2,600	2,600	2,600
河南郑州	出库价格	-	2,540	2,540	2,540	2,540	2,540
河南漯河	出库价格	-	2,540	2,540	2,540	2,540	2,540
普通小麦进厂价格	单位:元/吨						
河北石家庄	进厂价格	-	2,660	2,660	2,660	2,660	2,660
河北衡水	进厂价格	-	2,640	2,640	2,640	2,640	2,640
河北邯郸	进厂价格	-	2,650	2,650	2,650	2,650	2,650
山东德州	进厂价格	-	2,650	2,650	2,650	2,640	2,640
山东济南	进厂价格	-	2,600	2,600	2,600	2,600	2,600
山东菏泽	进厂价格	-	2,620	2,620	2,620	2,620	2,620
河南新乡	进厂价格	-	2,640	2,640	2,640	2,640	2,640
河南郑州	进厂价格	-	2,600	2,600	2,600	2,600	2,600
河南周口	进厂价格	-	2,580	2,580	2,580	2,580	2,580
藁优2018 优质小麦	单位:元/吨						
天津地区	进厂价格	-	2,760	2,760	2,760	2,760	2,760
河北石家庄	进厂价格	-	2,700	2,700	2,700	2,700	2,700
河北衡水	进厂价格	-	2,700	2,700	2,700	2,700	2,700
河南新乡	进厂价格	-	2,680	2,680	2,680	2,680	2,680
山东菏泽	进厂价格	-	2,680	2,680	2,680	2,680	2,680
郑麦366 优质小麦	单位:元/吨						
天津地区	进厂价格	-	2,760	2,760	2,760	2,760	2,760
山东菏泽	进厂价格	-	2,720	2,720	2,720	2,720	2,720
河南郑州	进厂价格	-	2,720	2,720	2,720	2,720	2,720
河南新乡	进厂价格	-	2,720	2,720	2,720	2,720	2,720
河南濮阳	进厂价格	-	2,700	2,700	2,700	2,700	2,700
河南安阳	进厂价格	-	2,700	2,700	2,700	2,700	2,700
济南17 优质小麦	单位:元/吨						
北京地区	进厂价格	-	2,740	2,740	2,740	2,740	2,740
山东菏泽	进厂价格	-	2,720	2,720	2,720	2,720	2,720
山东潍坊	进厂价格	-	2,720	2,720	2,720	2,720	2,720

国内玉米现货价格

单位:元/吨

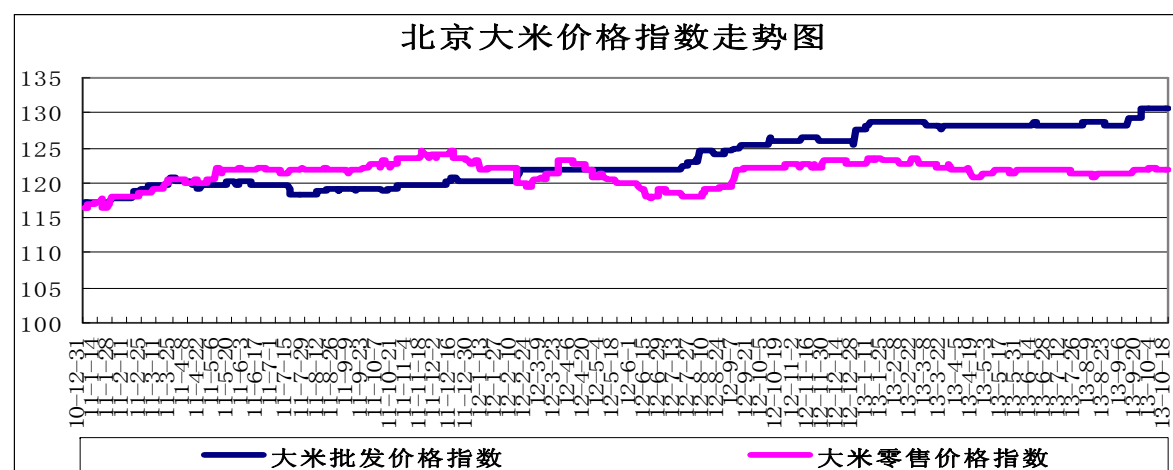
省份及地区	价格类型	涨跌	2013-10-23	2013-10-22	2013-10-21	2013-10-18	2013-10-17
2012年产玉米出库价格							
黑龙江佳木斯	出库价格	-	2,040	2,040	2,040	2,040	2,040
黑龙江哈尔滨	出库价格	-	2,130	2,130	2,130	2,130	2,130
黑齐齐哈尔	出库价格	-	2,080	2,080	2,080	2,080	2,080
吉林长春	出库价格	-	2,220	2,220	2,220	2,220	2,220
吉林松原	出库价格	-	2,210	2,210	2,210	2,210	2,210
吉林白城	出库价格	-	2,240	2,240	2,240	2,240	2,240
吉林吉林	出库价格	-	2,260	2,260	2,260	2,260	2,260
吉林四平	出库价格	-	2,260	2,260	2,260	2,260	2,260
内蒙通辽	出库价格	-	2,220	2,220	2,220	2,220	2,220
内蒙赤峰	出库价格	-	2,240	2,240	2,240	2,240	2,240
辽宁铁岭	出库价格	-	2,280	2,280	2,280	2,280	2,280
辽宁沈阳	出库价格	-	2,270	2,270	2,270	2,270	2,270
辽宁鞍山	出库价格	-	2,270	2,270	2,270	2,270	2,270
辽宁大连	平仓价格	-	2,320	2,320	2,330	2,330	2,330
辽宁锦州	平仓价格	-	2,330	2,330	2,340	2,340	2,340
辽宁营口	平仓价格	-	2,330	2,330	2,340	2,340	2,340
河北秦皇岛	平仓价格	-	2,350	2,350	2,360	2,360	2,360
国标三等玉米进厂价格							
黑龙江绥化	进厂价格	-	2,080	2,080	2,080	2,080	2,080
吉林长春	进厂价格	-	2,220	2,220	2,220	2,220	2,220
吉林松原	进厂价格	-	2,200	2,200	2,200	2,200	2,200
吉林四平	进厂价格	-	2,220	2,220	2,220	2,220	2,220
内蒙通辽	进厂价格	-	2,200	2,200	2,200	2,200	2,200
辽宁铁岭	进厂价格	-	2,180	2,180	2,180	2,180	2,180
辽宁沈阳	进厂价格	-	2,180	2,180	2,180	2,180	2,180
河北秦皇岛	进厂价格	-	2,150	2,150	2,150	2,150	2,240
河北石家庄	进厂价格	-	2,160	2,160	2,160	2,160	2,220
河北邯郸	进厂价格	-	2,150	2,150	2,150	2,150	2,230
山西忻州	进厂价格	-	2,050	2,050	2,050	2,050	2,050
山西运城	进厂价格	-	2,080	2,080	2,080	2,080	2,080
山东青岛	进厂价格	-	2,300	2,300	2,300	2,300	2,300
山东潍坊	进厂价格	-	2,300	2,300	2,300	2,300	2,300
山东德州	进厂价格	-	2,260	2,260	2,260	2,260	2,260
山东济南	进厂价格	-	2,280	2,280	2,280	2,280	2,280
山东济宁	进厂价格	-	2,280	2,280	2,280	2,280	2,280
山东菏泽	进厂价格	-	2,260	2,260	2,260	2,260	2,260
山东枣庄	进厂价格	-	2,250	2,250	2,250	2,250	2,250
河南安阳	进厂价格	-	2,100	2,100	2,100	2,100	2,100
河南郑州	进厂价格	-	2,160	2,160	2,160	2,160	2,160
河南商丘	进厂价格	-	2,080	2,080	2,080	2,080	2,080
河南周口	进厂价格	-	2,100	2,100	2,100	2,100	2,100
河南驻马店	进厂价格	-	2,160	2,160	2,160	2,160	2,160
江苏徐州	进厂价格	-	2,360	2,360	2,360	2,360	2,360
江苏连云港	进厂价格	-	2,380	2,380	2,380	2,400	2,400
安徽蚌埠	进厂价格	-	2,220	2,220	2,220	2,220	2,220
陕西渭南	站台价格	-	2,100	2,100	2,100	2,100	2,100
京津地区	进厂价格	-	2,260	2,260	2,260	2,260	2,260

国内豆油现货价格

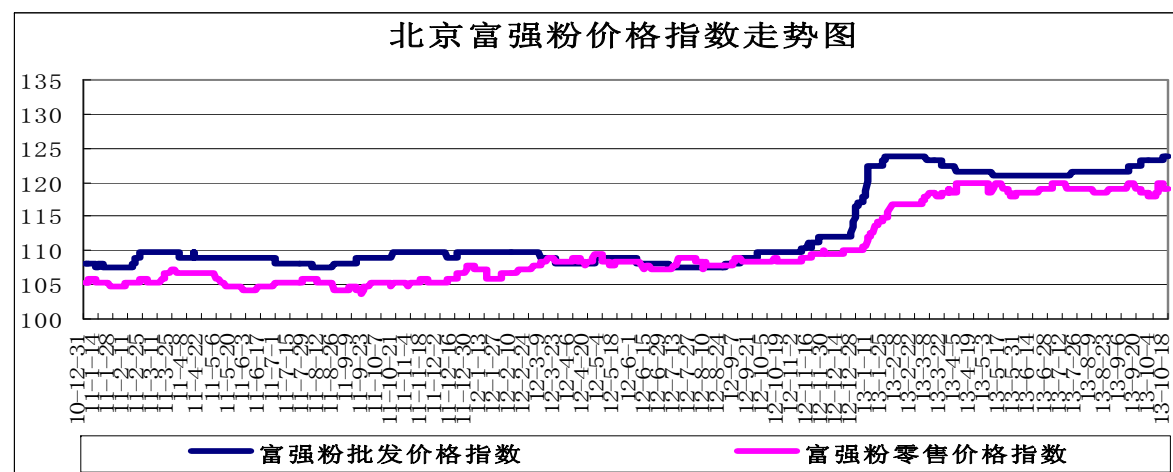
单位: 元/吨

省份及地区	价格类型	价格类型	涨跌	2013-10-23	2013-10-22	2013-10-21	2013-10-18
进口豆油							
天津天津港	交货价格	交货价格	-	7,050	7,050	7,100	7,000
山东青岛港	交货价格	交货价格	-	7,100	7,100	7,100	7,000
江苏张家港	交货价格	交货价格	-	7,100	7,100	7,100	7,000
上海上海港	交货价格	交货价格	-	7,150	7,150	7,150	7,050
浙江宁波港	交货价格	交货价格	-	7,200	7,200	7,200	7,100
广东黄埔港	交货价格	交货价格	-	6,850	6,850	6,850	6,750
国标四级豆油							
黑龙江佳木斯	出厂价格	出厂价格	-	7,350	7,350	7,350	7,300
黑龙江齐齐哈尔	出厂价格	出厂价格	-	7,400	7,400	7,400	7,350
黑龙江哈尔滨	出厂价格	出厂价格	-	7,450	7,450	7,450	7,400
吉林长春	出厂价格	出厂价格	-	7,400	7,400	7,400	7,350
辽宁大连	出厂价格	出厂价格	-	7,100	7,100	7,100	7,050
河北秦皇岛	出厂价格	出厂价格	-	7,200	7,200	7,200	7,100
京津地区	出厂价格	出厂价格	-50	7,100	7,150	7,150	7,000
河北霸州	出厂价格	出厂价格	-50	7,150	7,200	7,200	7,050
山东博兴	出厂价格	出厂价格	-	7,200	7,200	7,200	7,100
山东日照	出厂价格	出厂价格	-	7,150	7,150	7,150	7,050
河南周口	出厂价格	出厂价格	-	7,300	7,300	7,300	7,200
江苏张家港	出厂价格	出厂价格	-	7,150	7,150	7,200	7,100
浙江宁波	出厂价格	出厂价格	-	7,200	7,200	7,250	7,150
广东东莞	出厂价格	出厂价格	-	6,950	6,950	7,000	6,850
广东湛江	出厂价格	出厂价格	-	6,900	6,900	6,950	6,800
广西防城	出厂价格	出厂价格	-50	6,850	6,900	6,950	6,800
陕西西安	出厂价格	出厂价格	-	7,350	7,350	7,350	7,200
散装一级豆油							
黑龙江哈尔滨	出厂价格	出厂价格	-	7,550	7,550	7,550	7,500
吉林长春	出厂价格	出厂价格	-	7,500	7,500	7,500	7,450
辽宁大连	出厂价格	出厂价格	-	7,300	7,300	7,300	7,150
河北秦皇岛	出厂价格	出厂价格	-	7,350	7,350	7,350	7,250
京津地区	出厂价格	出厂价格	-50	7,250	7,300	7,300	7,150
河北霸州	出厂价格	出厂价格	-50	7,300	7,350	7,350	7,200
山东博兴	出厂价格	出厂价格	-	7,300	7,300	7,300	7,200
山东日照	出厂价格	出厂价格	-	7,250	7,250	7,250	7,150
河南周口	出厂价格	出厂价格	-	7,450	7,450	7,450	7,350
江苏张家港	出厂价格	出厂价格	-	7,300	7,300	7,350	7,250
浙江宁波	出厂价格	出厂价格	-	7,350	7,350	7,400	7,300
广东湛江	出厂价格	出厂价格	-	7,050	7,050	7,100	6,950
广西防城	出厂价格	出厂价格	-50	7,000	7,050	7,100	6,950

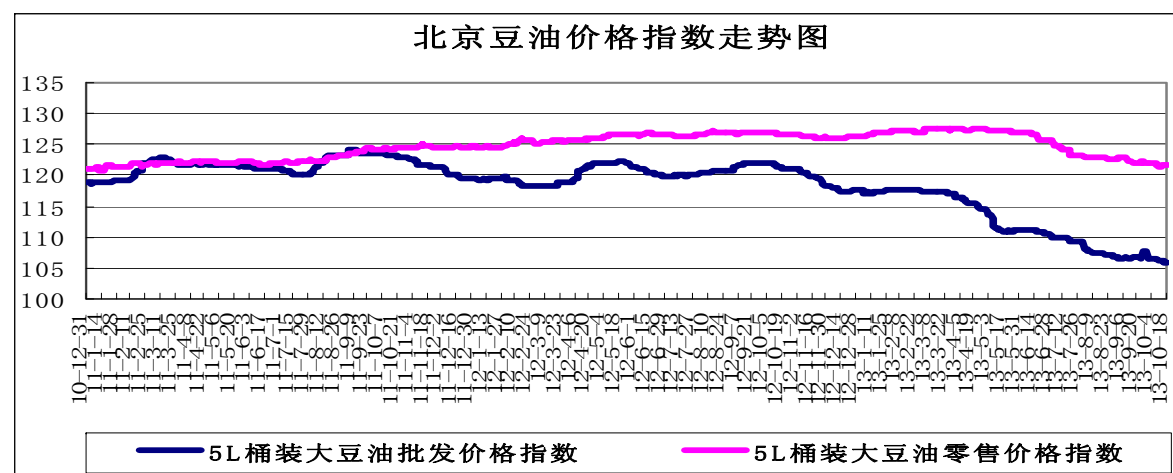
北京市场粮油价格指数图(截至2013年10月18日)



(注: 指数以2010年1月4日为100计算)



(注: 指数以2010年1月4日为100计算)



(注: 指数以2010年1月4日为100计算)