www.bjgrain.cn

北京国家粮食交易中心

信息部：63569770
交易部：63564598
财务部：63565040
工程部：63565375

地址：北京市西城区广安门南街60号荣宁园5号楼
邮编：100054
传真：63569003



北京国家粮食交易中心

www.bjgrain.cn

www.bjgrain.cn

www.bjgrain.cn

北京国家粮食交易中心

中外粮油信息

China and Foreign Countries Grain and Oil Information

北京市粮食局信息中心
北京国家粮食交易中心

奉献绿色鲜品 关爱生命健康

北大荒米鲜天下

THE MOST FRESH

北大荒米鲜天下

黑龙江省北大荒米业有限公司是按照推进农业产业化经营战略组建的国有控股企业，为黑龙江北大荒农业股份有限公司（股票代码：600598）全资子公司。公司注册资本5.1亿元人民币，拥有国际领先的制米生产线60余条，集聚300多万吨稻谷产业加工规模，延伸了“大米、米糠、稻壳”产业链条，**公司生产的“北大荒”系列大米成为绿色食品、有机食品、中国名牌产品，“北大荒”商标也成为中国驰名商标。**

公司充分依托基地、规模、品牌三大优势，通过实施“产业化经营、专业化发展、集团化运作、国际化牵动”战略，建立了全国性的营销网络及顺畅安全、均衡供货的物流通道，产品远销到世界40多个国家和地区。目前，公司产品市场占有率、出口量、品牌知名度均居行业前列，成为国内最具有规模的专业稻米加工制造商。

北大荒®
BEIDAHUANG
中国驰名商标

公司地址：黑龙江省哈尔滨市南岗区长江路207号
全国销售电话：400 0086 999
网址：http//www.china-bdh.com

北京北大荒米业有限公司
电话：010－61726144

北大荒集团 黑龙江省北大荒米业有限公司
HEILONGJIANG BEIDAHUANG RICE INDUSTRY CO.,LTD.

古船相伴 健康永远

古船

中国名牌产品
中国驰名商标

北京古船食品有限公司
北京市西城区广安门内大街316号
邮编 Zip：100053
电话 Tel：010-88215656
http：//www.guchuan.com.cn

为健康的每一天

京粮集团 BGG

北京市粮油市场零售价格表

2013 年 11 月 13 日　　单位：元/斤、元/5 升

品种	零　售　价　格			
	最高价	最低价	平均价格	比上期%
标一粳米	3.50	1.88	**2.72**	**0.37%**
富强粉	2.48	1.54	**2.02**	**1.51%**
5 升装 大豆色拉油	66.26	36.50	**55.79**	**-0.21%**
5 升装 调和油	76.80	63.50	**69.57**	**-0.71%**
5 升装 花生油	156.00	108.80	**139.08**	**-1.37%**

北京粮油市场批发价格表

2013 年 11 月 13 日　　单位：元/斤、元/5 升

批发市场	标一粳米	富强粉	20 升装 豆油	5 升装 豆油	5 升装 调和油	5 升装 花生油
北京大洋路农副产品批发市场	2.80	1.60	173.00	48.56	61.60	136.00
盛华宏林粮油批发市场	2.42	1.67	146.00	41.50	57.20	120.50
东苇路坤江综合市场	2.56	1.72	-	45.00	61.00	125.00
锦绣大地玉泉路粮油批发市场	2.32	1.68	142.00	41.17	58.75	118.55
农产品中央粮油批发市场	2.36	1.66	-	44.30	64.80	125.22
新发地农产品批发市场	2.38	1.68	146.50	43.50	59.50	125.59
怀柔下元农副产品批发市场	2.60	1.61	185.00	55.61	64.70	122.10
南华批发市场	2.64	1.63	185.00	54.56	65.70	123.75
双峪农副产品批发市场	2.50	1.80	-	46.43	-	-
密云华远市场	2.46	1.64	180.00	54.00	65.00	140.00
平谷批发市场	2.40	1.62	-	49.26	65.00	150.00
顺义石门农副产品批发市场	2.47	1.74	164.00	44.30	61.20	131.28
八里桥粮食批发市场	2.61	1.66	-	40.88	57.62	117.33
城北回龙观商品交易市场	2.40	1.68	150.00	41.40	59.40	125.00
昌平水屯农副产品批发市场	2.45	1.69	150.00	43.50	58.40	126.00
日上批发市场	2.71	1.70	-	43.54	59.00	127.50
全市本期平均价	**2.51**	**1.67**	**162.15**	**46.09**	**61.26**	**127.59**
上期平均价	**2.51**	**1.67**	**162.30**	**46.19**	**61.29**	**127.75**
比上期%	**0.00%**	**0.00%**	**-0.09%**	**-0.22%**	**-0.05%**	**-0.13%**

中外粮油信息

周　刊
2013 年第 39 期
11 月 14 日出版
准印证号码：
（Z）2665-981672

目　　录

•本市专稿•

稻米市场：东北等政策 南方享政策…… 1

临储小麦量价齐跌　期货市场外跌内涨……3

华北深加工提价收购，价格略有反弹……5

美国农业部消息利多 豆类期价回归上行通道…… 8

•北京市场•

北京市成品粮油市场信息周报…… 10

北京地区：稻谷供给压力大 后市政策有力度……11

北京地区：芝麻价格节节高…… 12

•宏观经济•

国内物价水平温和上涨 美农报告调高期末库存……12

•经济新闻•

十八届三中全会今日下午闭幕…… 15

•本周推荐•

河南冬小麦播种面积稳定 河北、山东同比均……17

•价格信息•

国内稻米现货价格…… 18

国内小麦现货价格…… 19

国内玉米现货价格…… 20

国内豆油现货价格 ……21

北京市场粮油价格指数图（截至 2013 年 11 月 8 日）… 22

• 本市专稿 •

稻米市场：东北等政策 南方享政策

——十一月第一周稻米市场分析报告

简要回顾：本周，东北地区稻米市场相对稳定，均在等待政策方面一锤定音；南方地区在托市政策的支持下收购进度加快，粳稻价格趋于托市价上下，籼稻价格稳定于托市价。

一、国内粳稻市场行情

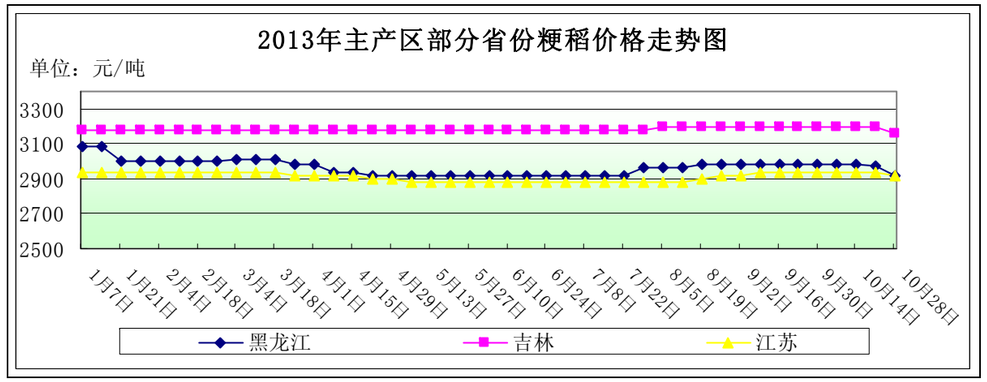

单位：元/吨	11 月 4 日	11 月 11 日	较上周
黑龙江	2920	2900	0%
吉林	3160	3160	0%
江苏	2920	3000	0%

东北地区：本周，东北地区粳稻市场行情相对较为平淡，各地均在等待 11 月 16 日最低收购价政策的执行。黑龙江省建三江等粳稻主产地区农户迫于保管、还贷压力，售粮积极性较高，但目前仅有加工企业及储备库少量收购，收购进度较为缓慢，销售压力较大。据了解，吉林省从 10 月 10 日新稻开秤以来，到 11 月 11 日预计收购量达到 70 万吨，约占产量的 11%。

此外，由于前期有传言称将启动运费补贴，南方客户与东北地区企业接洽数量有所增加，但多数处于观望状态。

截止到 11 月 11 日，黑龙江省五常地区出米率在 50%-53%的稻花香收购价为 4500-4600 元/吨；建三江地区出米率在 68%-70%、水分在 15%左右的圆粒新粳稻加工企业到厂价为 2800-2840 元/吨；鹤岗地区出米率在 68%%、水分在 15%左右的圆粒新粳稻加工企业到厂价为 2800-2840 元/吨。

截止到 11 月 11 日，黑龙江省佳木斯地区中等粳稻出库价为 2920 元/吨,较上周持平；哈尔滨地区中等粳稻出库价为 3060 元/吨，较上周上涨 20 元/吨；吉林长春地区中等粳稻出库价为 3160 元/吨，较上周持平；辽宁盘锦地区中等粳稻出库价为 3180 元/吨，较上周持平。

南方地区：本周，南方地区粳稻收割完毕，新稻上市数量明显增加，江苏等地已经启动最低收购价执行预案，价格逐步走稳。但由于市场流通粳稻数量处于高位，农村经

纪人上门收购价仍在下降。

截止到 11 月 11 日，江苏无锡地区新稻收购价为 3040 元/吨，较上周持平；兴化地区中等粳稻收购价为 2900-3000 元/吨，较上周略涨 20 元/吨；盐城地区中等粳稻收购价为 2900-2920 元/吨，较上周略跌。

截止到 11 月 11 日，江苏南京地区中等粳稻出库价为 3000 元/吨，较上周上涨 80 元/吨；苏州地区中等粳稻出库价为 3000 元/吨，较上周上涨 100 元/吨；安徽合肥地区中等粳稻出库价为 2940 元/吨，较上周上涨 80 元/吨。

二、国内籼稻市场行情

本周，国内中晚稻收购继续进行，进度同比加快，价格依然稳定在最低收购价上下。

截止到 10 月 25 日，湖北、安徽等 14 个中晚籼稻主产区累计收购新产中晚籼稻 1047 万吨，较去年同期增加 432 万吨，增幅高达 70.25%。

主产区籼稻价格行情表

单位：元/吨

单位：元/吨	品种	11 月 4 日	11 月 11 日	较上周
安徽	早籼稻	2640	2640	0%
	中晚籼稻	2700	2700	0%
江西	早籼稻	2640	2640	0%
	中晚籼稻	2620	2620	0%

三、国内粳米市场行情

产销区粳米价格行情表

单位：元/吨

地点	价格类型	11 月 4 日	11 月 11 日	较上周
黑龙江	出厂价	3980	3980	0%
吉林	出厂价	4400	4400	0%
安徽	出厂价	3980	3980	0%
江苏	出厂价	4020	4020	0%
北京	批发价	5020	5020	0%
	零售价	5420	5460	0.74%

1、产区粳米生产情况

本周，国内粳米出厂价基本稳定。虽然新稻上市量不断增加为加工企业提供了稳定的粮源供应，但由政策暂不明确，销区企业普遍观望，加工企业也在等待政策执行后才会有下一步动作。

截止到 11 月 11 日，黑龙江省佳木斯地区普通粳米出厂价为 3980 元/吨，哈尔滨地区普通粳米出厂价为 4320 元/吨，吉林长春地区普通粳米出厂价为 4400/吨，江苏南京地区普通粳米出厂价为 4020 元/吨，安徽合肥地区普通粳米出厂价为 3980 元/吨，均较上周持平。

2、北京市场大米销售情况

本周，北京市大米批发体弱势稳定，零售价格略有上涨。批发市场新陈大米价格差异拉近，需求相对平稳。零售市场新米铺货量增加，价格略高于陈米。

截止到 11 月 11 日，锦绣大地玉泉路粮油批发市场大米批发平均价为 4640 元/吨，盛华宏林粮油批发市场大米批发平均价为 4840 元/吨，城北回龙观商品交易市场大米批发平均价为 4800 元/吨，较上周持平。

四、10 月 CPI 同比涨 3.2%

2013 年 10 月份，全国居民消费价格总水平同比上涨 3.2%。其中，城市上涨 3.2%，农村上涨 3.3%；食品价格上涨 6.5%，非食品价格上涨 1.6%；消费品价格上涨 3.2%，服务价格上涨 3.1%。1-10 月平均，全国居民消费价格总水平比去年同期上涨 2.6%。

北京市统计局、国家统计局北京调查总队联合发布 10 月经济数据：10 月份北京居民消费价格(CPI)同比上涨 3.4%，环比上涨 0.1 个百分点，食品价格上涨仍是拉动 CPI 上涨的“主力军”。六类价格上涨的商品中，同比价格涨幅由大到小依次为：食品(6.6%)、娱乐教育文化用品及服务(4.5%)、居住(3.7%)、家庭设备用品及维修服务(3.0%)、衣着(2.0%)、烟酒及用品(0.5%)。

国家统计局北京调查总队副总队长、新闻发言人邢志宏介绍，10 月食品价格同比上涨 6.6%，影响居民消费价格总水平同比涨幅约 1.78 个百分点。其中，蔬菜是食品类价格的“主推手”。鲜菜价格大涨 51.3%，超出 9 月份 21.2%的涨幅一倍多，影响居民消费价格总水平涨幅约 0.67 个百分点。除鲜菜外，同比涨幅前几名分别为：液体乳及乳制品、肉禽及其制品、水产品、鲜果。肉禽及其制品价格上涨 6.9%。

五、后期预测

国内稻米市场将在较长的一段时间内呈现政策市，价格根据政策运行，后期需要关注东北地区最低收购价政策的具体细节及运费补贴是否能够执行。

（北京国家粮食交易中心　程汲）

临储小麦量价齐跌　期货市场外跌内涨

——十一月第一周小麦市场分析报告

简要回顾：本周小麦、面粉价格高位坚挺，副产品价格持续上涨；期货市场外跌内稳，临储小麦成交量价齐跌；新季小麦旱情缓解，对小麦生长影响不大。

一、小麦行情汇总

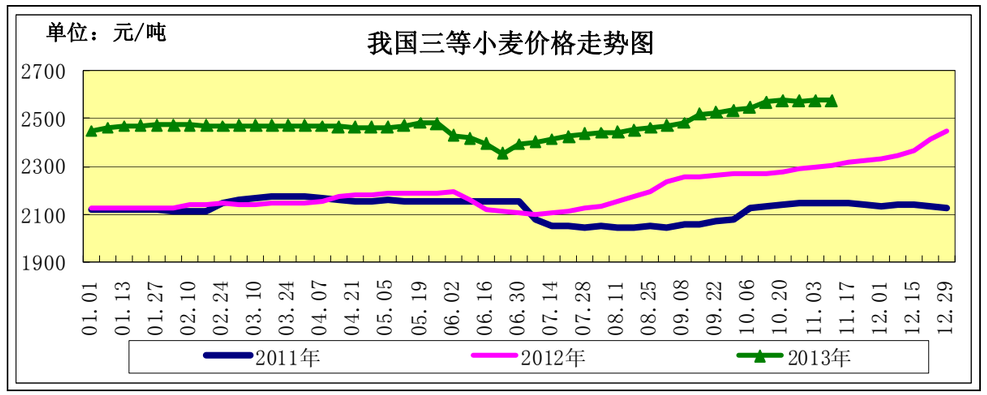

	10 月 28 日	11 月 4 日	11 月 11 日	较上周
全国小麦价格	2574	2576	2576	0.00%
小麦价格指数	127.49	127.59	127.59	0.00%

（小麦价格指数以 2010 年初的 2019 元/吨为基期指数）

【粮源紧张得缓解，价格先扬后稳】

本周，小麦市场流通粮源偏少，但受国家增加 2012 年托市麦投放量的影响，略微缓解了市场的紧张心理，整体供需基本维持平衡状态，局部地区受需求支撑价格略有走高。

截至 11 月 11 日，河北石家庄地区新麦入厂价 2680 元/吨，与上周持平；山东德州地区新麦入厂价 2660 元/吨，较上周的 2650 元/吨上涨 0.38%；河南新乡地区新麦入厂价 2650 元/吨，较上周的 2640 元/吨上涨 0.38%。

【新产普优麦价差 60-110 元/吨】

本周，优麦价格坚挺，普优麦价差为 60-110 元/吨。

截至 11 月 11 日，河北石家庄地区新产藁优 2018 优质小麦入厂价为 2740 元/吨，河南新乡地区新产郑麦 366 入厂价为 2760 元/吨，山东潍坊地区新产济南 17 三等入厂价为 2740 元/吨，北京地区新产济南 17 三等入厂价 2760 元/吨，均与上周持平。

二、面粉及副产品市场行情

本周，国内面粉价格继续维持平稳态势，副产品价格坚挺上扬。

目前各地面粉企业销售放缓，面粉库存增加，但企业看好后期销售，加之小麦成本居高不下，造成制粉企业加工利润处于低位，制粉企业降低面粉出厂价格的意愿不强。目前饲料企业需求转旺，制粉企业开机率不高，均给麸皮次粉价格提供支撑。

面粉及副产品价格对比表

单位：元/吨

		10 月 28 日	11 月 4 日	11 月 11 日	较上周
面粉	河北石家庄	3160	3160	3160	0.00%
	山东济南	3100	3100	3100	0.00%
	河南郑州	3060	3060	3060	0.00%
次粉	河北石家庄	1980	1980	2040	3.03%
	山东济南	2000	2000	2060	3.00%
	河南郑州	2000	2000	2060	3.00%
麸皮	河北石家庄	1700	1700	1720	1.18%
	山东济南	1700	1700	1740	2.35%
	河南郑州	1840	1840	1860	1.09%

三、小麦交易情况汇总

11 月 6 日临储小麦交易会计划量 97.58 万吨，较上周的 117.61 万吨减少 17.03%；成交量 53.02 万吨，较上周的 65.74 万吨减少 19.35%；成交率 54.33%，较上周的 55.90%减少 1.57 个百分点。11 月 7 日河南专场小麦交易会计划量 29.23 万吨，成交量 3.62 万吨。本周累计成交临储小麦 56.64 万吨。

值得关注的是，自 10 月 30 日的交易会上，河南 2012 年产小麦的计划量增加到 50 万吨以来，2012 年河南小麦成交均价持续回落，从增投前的的 2460 元/吨下降到本周的 2386 元/吨，下跌 3.01%。国家增加了市场有效供给，目前已经有效地缓解了市场供求紧张的局面，平抑了市场价格。

粗略统计，目前临储小麦（除 2013 年托市麦和跨省移库小麦 160 万吨以外）剩余 658 余万吨。

四、小麦期货市场情况

美国芝加哥期货交易所：本周美麦期指微幅下挫。截至 11 月 11 日，美麦期指 653.6.

美分/蒲式耳，较上周的 669 美分/蒲式耳下降 2.30%。

导致近日持续下跌的主要原因是，美国小麦出口销售放缓，以及全球小麦主产区气象条件改善提振产量预期。另外多头获利回吐和技术性卖盘也对价格形成压制。截至 10 月底的一周为止，美国小麦出口检验数量已经连续 7 周出现下降。

中国郑州商品交易所：本周郑麦期指微幅上涨。截至 11 月 11 日，郑麦期指 2830 元/吨，较上周的 2784 元/吨上涨 1.65%。近期买盘增加，持仓量从十月中旬的 9 万手左右增加至目前 12 万手。

五、本市富强粉价格保持平稳

本周，本市富强粉批稳零涨，库存充足，交易正常。

北京市富强粉市场价格对比表

单位：元/吨

	10 月 28 日	11 月 4 日	11 月 11 日	较上周
全市批发价	3340	3340	3340	0.00%
全市零售价	3980	3980	4000	0.50%
古船出厂价	3320	3320	3320	0.00%
益海出厂价	3300	3300	3300	0.00%
今麦郎出厂价	3220	3220	3220	0.00%
五得利批发价	3360	3360	3360	0.00%

六、热点关注——中华粮网赴冀鲁豫小麦玉米产区调研

本周，中华粮网前往冀鲁豫小麦玉米产区进行深入调研。

11 月 11 日，中华粮网在新乡、鹤壁考察了解到，因前几日降雨，沿途麦田整体墒情较好，土地中含水量较高，小麦苗情较好，根系发达茂密，生长旺盛，已经全部出芽，植株高度约 20cm 左右，豫北大部分为平原地区，多为水浇地，据当地农户介绍，前期干旱对小麦影响不大，少数干旱地块浇水方便，目前小麦发育正常。

七、后期预测

目前贸易商手中还有一定量库存，随着小麦行情趋缓，存粮成本日益增加，贸易商后期将加快出库进度，加上国储小麦定期投放，预计小麦行情将以平稳为主。

（北京市粮食局信息中心 魏婷）

华北深加工提价收购，价格略有反弹

——十一月第一周玉米市场分析报告

简要回顾：

本周，玉米市场价格整体略有反弹，华北地区加工企业进行提价收购，东北主产区新玉米陆续上市，市场供应压力加大，用粮企业采购谨慎。市场静待临储政策出台，饲料企业需求旺季带动价格略有反弹。

一、玉米全国平均价格

截止到11月11日，玉米全国平均价格为2367元/吨，较上周的2365元/吨，下跌2元，涨幅为0.08%。

东北地区玉米价格：

长春地区玉米入厂价格为2240元/吨，哈尔滨地区玉米入厂价格2180元/吨，均与上

周相比持平；沈阳地区玉米入厂价格为2250元/吨，较上周的2240元/吨，上涨10元，涨幅为0.45%。

华北地区玉米价格：

石家庄饲料厂家玉米进厂价格为2240元/吨，青岛玉米饲料厂家收购价格为2300元/吨，郑州玉米进厂价格为2200元/吨，均与上周持平。

港口地区玉米价格：

大连港口地区玉米价格为2320元/吨，与上周相比持平；蛇口港玉米报价为2480元/吨，较上周的2460元/吨，上涨20元，涨幅为0.81%。

北京地区玉米价格：

正大北京重点饲料厂收购价格2230元/吨，较为稳定，散户收购水分15%，市场新玉米水分17-18%。新玉米刚脱粒，北京周边耕地不断减少，产量较去年有所下降。

（以上价格均为国产二等玉米价格）

深加工企业收购价格

企业名称	11月4日	11月11日	涨/跌幅
长春大成	2120	2100	0
松原赛力事达	2090	2120	1.44%
公主岭黄龙	2120	2120	0
榆树中粮	2080	2060	-0.96%
公主岭中粮生化	2100	2100	0
黑龙江华润	2030	2030	0
黑龙江青冈龙凤	1940	1920	-1.03%
山东西王淀粉	2260	2340	0
河北宁晋建民	2180	2200	0.92%

本周华东及华北酒精市场价格继续走高，受库存偏低及下游需求量有所放大影响，玉米及木薯酒精报价随之上扬。东北地区酒精报价持续坚挺，但 DDGS 受进口到港及蛋白类饲料价格走低等利空因素集中释放，价格继续下探寻底。本周中国酒精企业平均开工率在 42%水平，周比暂稳。新玉米上市酒精企业陆续采购用粮成本偏低，但 DDGS 价格高位回落吞噬低价原料贡献的利润。华北、华东地区下游需求略有好转刺激区域酒精价格有较大涨幅，其他地区报价也相对坚挺。如果酒精企业备货旺季开工率上升，酒精供应压力将继续显现，预计 DDGS 在未来一段时间内将继续低位寻底。

二、国内外期货市场

大连商品交易所：

目前，东北临储政策何时启动执行已俨然成为业内关注焦点。目前市场普遍认为，今年临储托市启动时间或将提前。一方面，吉林松原地区提前启动临储玉米收购一是与前不久当地地震、维护灾区稳定有关；更为重要的是 11 月 9 日第十八届三中全国召开，政府保护东北种粮农民的政策不变，为此从种种传言以及目前实际情况来看，11 月份东北临储玉米托市全面启动应已不远；另一方面，11 月份以来，东北和江苏粳稻最低托市收购政策相继启动，这使得业内普遍对于东北大豆、玉米临储托市启动抱以期望。截止到 11 月 11 日，大连商品交易所玉米期货指数 2344 元/吨，较上周的 2324 元/吨，上涨 20 元/吨，涨幅为 0.86%。

CBOT 玉米期货交易所：

随着美国新季玉米收获以及价格下跌，市场采购正开始转向美国，上周韩国农协饲料集团二十六个月来首次购进美国玉米。再看上周抵达中国的美国玉米质量，业内人士指出，目前除水分 14%左右（略高）以外，容重可达到 770g/L，质量上乘。一些后期有船货的饲料企业表示，未来两个月对于北方玉米需求可能大幅下降。

截止到 11 月 11 日，CBOT 玉米期指 443.6 美分/蒲式耳，较上周的 433.2 美分/蒲式，上涨 10.4 元/吨，涨幅为 2.4%。

三、 热点关注

1、猪价微幅上涨 北方猪病形势开始恶化

冬季需求旺季的开启可能带动猪价进入短暂的反弹上涨通道，随之带来仔猪补栏积极性的改变，一旦猪价开始上涨，便可能导致养猪人对后期猪市走势预期产生分歧，从而带动仔猪补栏的回升，仔猪价格暂停下跌势头。

本周仔猪价格明显下跌势头有所遏制，且距去年同期的最低点22元/公斤仅一步之遥。但本周猪价并未明显上涨，因此短期内仔猪价格仍难止跌回升。

本周全国猪料比价与上周的4.62：1反弹至4.67：1，连续第16周处于4.4：1的盈亏平衡线以上，同比上涨了3.86%。猪粮比价也从上周的6.54：1涨至6.67：1，连续第16周处于6：1的盈亏均衡线以上，较去年同期的6.16：1上涨8.38%。全国自繁自养出栏头均盈利水平回升至81元，去年同期盈利水平至29元/头。

随着天气转冷，农历节气立冬过后，猪肉消费最旺季有望开启，从而带动猪价走出已经持续了2个月的弱势震荡。本周猪价确实小幅上涨，虽然上涨力度很小。其主要原因和近期华北、东北地区猪病形势开始恶化有一定关系，导致北方部分地区提前出栏抛售，猪价上涨动力不足。猪病以五号病为主，普遍反映发病率较前期明显提高，但死亡率非常低，发病后一周左右便可恢复。

2、吉林震区国储粮库提前开仓收粮 政府每斤额外补贴 3 分钱

8日，吉林松原地震灾区提前启动玉米收购，价格参照此前国家出台的每斤1.12元（国标三等）临储玉米收购价格。此外，政府为鼓励震区农民售粮积极性，在国家临储价格基础上每斤补贴3分钱。这相当于国家给咱农民出了脱粒费和运输费。”在位于松原市前郭县的中储粮查干花粮库，20余辆满载玉米的货车等候在粮库门前。许多农民表示，今年当地粮食开秤价格高于去年。“目前粮库收购价高于市场2-3分钱，加上政府补贴，一公顷玉米至少比去年增收500元。”鲍七斤说。在吉林松原地震灾区，当地许多农户急于将手中粮食出手，尽快拿到资金用于救灾及生产生活。

“开仓收粮之前，粮库对于场地管理和设备维修方面做了充分准备，目前粮库库容达到4万吨。”中储粮查干花粮库副主任韩东彪说，“按照计划，政府之前发了1000吨的吉林省粮食局调控处副处长王涛表示，考虑到震区农民的实际情况，全省组织国有粮企参照国家临储价格收购粮食。

为保证有序收粮，吉林省实行灾区农户售粮发票预约制度。由各级政府会同粮食收购企业，共同逐户核实灾区群众售粮数量，根据粮库日接收能力，凭票均衡组织售粮。根据收粮计划，吉林省在前郭县和乾安县地震灾区预计收粮10万吨。

四、结论

预计短期玉米价格仍将会以偏弱行情为主

（北京市粮食局信息中心 王婷婷）

美国农业部消息利多 豆类期价回归上行通道

——十一月份第一周油脂、油料市场分析报告

简要回顾：本周豆类市场各方面消息均有，随着美国新豆收割工作接近尾声，豆类市场观望气氛加剧，豆类价格愈发平稳。

一、大豆、豆粕市场行情：

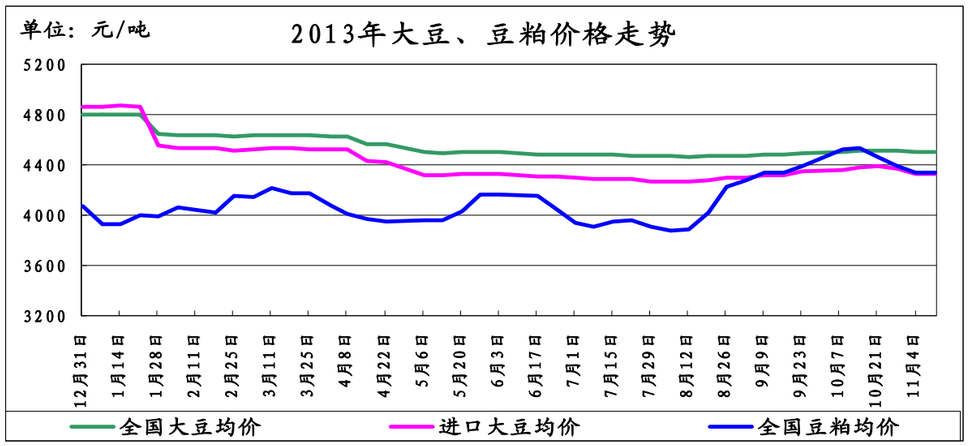

截止11月11日，全国大豆平均价格为4504元/吨，较上周的4507元/吨，下跌3元/吨，跌幅为0.06%。

1、国产大豆市场行情：

东北产区大豆收购价格表

单位：元/吨	11 月 4 日	11 月 11 日	较上周
哈尔滨	4600	4600	0%
佳木斯	4500	4500	0%

本周我国主产区大豆价格保持平稳。

目前黑龙江农户惜售心理较强，主要是现阶段大豆价格低于去年同期（去年同期哈尔滨 4750 元/吨，佳木斯 4650 元/吨），油厂入市积极性也相对偏低，市场各方面均等待国家政策的实施。

2、进口大豆市场行情：

近期我国进口大豆价格保持平稳，截止11月11日，进口大豆均价为4325元/吨，较上周的4333元/吨，下跌8元/吨，跌幅为0.18%。

截止11月8日，CBOT大豆期货收盘上涨，主要是美国农业部在11月份供需报告中预计全球大豆需求旺盛，有利消化大豆丰产因素。截止收盘，1月合约上涨29.50美分，报收1296美分/蒲式耳，3月合约上涨28.75美分，报收1276.75美分/蒲式耳，5月合约上涨23.75美分，报收1258美分/蒲式耳。

根据海关数据显示，10月份我国进口大豆数量为419万吨，较上月大幅下降11%。由于USDA在报告中上调了2013/14年度美豆油结转库存，豆油市场将承压运行。工厂报价不积极，棕榈油处于高位盘整状态，市场暂无新消息指引，因此，终端普遍持仓观望。

截止到2013年11月11日，我国港口上月结转库存为488万吨左右，当日港口库存为

495万吨左右，已到港212万吨左右，11月预计到港量将达到640万吨。

（数据来源汇易网）

进口大豆在部分港口的分销价格行情走势

单位：元/吨	11 月 4 日	11 月 11 日	较上周
大连港口	4300	4300	0%
天津港口	4350	4350	0%
青岛港口	4350	4300	-1.14%
张家港港口	4350	4350	0%
宁波港口	4350	4350	0%
广州港口	4300	4300	0%

3、豆粕市场行情：

本周我国豆粕价格基本平稳，截止11月11日，全国豆粕平均价格为4340元/吨，较上周的4335元/吨，上涨5元/吨，涨幅为0.11%。

目前市场表现较好，使得豆粕价格止跌回稳。第一，目前国内的生猪存栏量稳定在46000万头，豆粕的刚性需求仍在，企业为了提高豆粕价格，主动降低大豆的压榨量，通过减少供给来提高豆粕的销售价格第二，由于港口库存相对偏低导致企业不得不减少开机率，截止到11月8日，企业开机率较9月份减少了0.64%。这均对豆粕价格形成支撑。

二、豆油市场行情：

单位：元/吨	11 月 4 日	11 月 11 日	较上周
全国一级豆油平均价	7343	7335	-0.10%
全国四级豆油平均价	7239	7237	-0.02%

1、天津四级豆油价格对比表

单位：元/吨	11 月 4 日	11 月 11 日	较上周
天津四级豆油价格	7250	7250	0%

2、进口毛豆油情况

单位：元/吨	11 月 4 日	11 月 11 日	较上周
巴西	7766	7497	-3.46%
阿根廷	7868	7665	-2.58%

本周我国豆油价格保持平稳。

从国际市场看：芝加哥 11 月 8 日，美国农业部发布最新一期供需报告，数据基本符合市场预期。美国农业部下调其全球大豆结转库存预估，且豆粕价格走强，CBOT 大豆收盘上涨。美国农业部将 2013/14 年度全球大豆结转库存预估下调至 7023 万吨，9 月预估为 7154 万吨。美国农业部将其美国大豆产量预估上调至 32.58 亿蒲式耳，高于 9 月预估的 31.49 亿蒲式耳，并高于市场预估均值。美国农业部预期，2013/14 年度美国大豆结转库存为 1.7 亿蒲式耳，高于 9 月预估的 1.5 亿蒲式耳，但低于市场平均预期的 1.72 亿蒲式耳。

从库存方面看，截止到 11 月 8 日豆油的商业库存为 92.37 万吨，豆油商业库存已经连续三周小幅下滑，这将对当前豆油价格形成支撑。目前国内港口大豆库存偏低不能满足企业压榨需求，虽然目前的进口大豆压榨利润表现良好，企业的生产积极性较高，但是企业在大豆压榨方面采取了增加停机举措。

三、后期预测：

大豆：预计我国国产大豆价格多以平稳为主。

豆粕：预计豆粕价格将进入震荡整理阶段。

豆油：后期如果到港大豆不足，油厂停机率将增加，豆油的供给将进一步减少，豆油商业库存将出现进一步的下滑，则会带动豆油现货价格的走强，因此预计短期内豆油现货价格多保持坚挺。

（北京国家粮食交易中心 张书瑜）

·北京市场·

北京市成品粮油市场信息周报

根据市粮食局信息中心监测结果显示，本周（2013.11.04-2013.11.08）我市粮油市场交易正常，货源充足，大米、富强粉、食用油价格基本平稳。

北京市场粳米价格情况

单位：元/斤	上周均价	本周均价	较上周
全市批发价	2.51	2.51	0.00%
全市零售价	2.71	2.71	0.00%
锦绣大地玉泉路	2.33	2.32	-0.43%
盛华宏林	2.42	2.42	0.00%

北京市场富强粉价格情况

单位：元/斤	上周均价	本周均价	较上周
全市批发价	1.67	1.67	0.00%
全市零售价	1.99	1.99	0.00%
锦绣大地玉泉路	1.68	1.68	0.00%
盛华宏林	1.67	1.67	0.00%

北京市场 20L 桶装豆油价格情况

单位：元/桶	上周均价	本周均价	较上周
全市批发价	162.20	162.26	0.04%
锦绣大地玉泉路	142.00	142.00	0.00%
盛华宏林	145.80	146.00	0.14%

北京市场 5L 桶装一级豆油价格情况

单位：元/桶	上周均价	本周均价	较上周
全市批发价	46.26	46.19	-0.15%
全市零售价	56.47	56.14	-0.58%
锦绣大地玉泉路	41.25	41.17	-0.19%
盛华宏林	41.50	41.50	0.00%

北京市场 5L 桶装食用调和油价格情况

单位：元/桶	上周均价	本周均价	较上周
全市批发价	61.31	61.29	-0.03%
全市零售价	70.16	70.11	-0.07%
锦绣大地玉泉路	58.95	58.75	-0.34%
盛华宏林	57.20	57.20	0.00%

北京市场 5L 桶装花生油价格情况

单位：元/桶	上周均价	本周均价	较上周
全市批发价	127.96	127.76	-0.16%
全市零售价	141.76	141.13	-0.44%
锦绣大地玉泉路	118.73	118.55	-0.15%
盛华宏林	120.50	120.50	0.00%

（北京国家粮食交易中心 叶研）

北京地区：稻谷供给压力大 后市政策有力度

据国家粮油信息中心预测，今年我国稻谷播种面积同比增长 1%；稻谷总产量为 2.0275 亿吨，同比微降 0.7%。主要原因是南方中、晚籼稻受到干旱天气影响产量略有下降。从东北主产区来看特别是黑龙江稻谷种植面积同比增加，虽然夏季出现洪涝灾害，但丰产形势依然乐观。从近期产区粳稻、销区大米价格的弱势走势来看，今年产量依然可期。

当前，东北主产区粳稻收获期基本结束，在新稻供应集中上市的背景下，出现了销售不畅、行情下跌的现象。在买涨不买跌的心理影响下，粮商及稻谷加工企业收购积极性不高，销区大米批发商采购意愿不强，使得当前主产区稻谷及北京市场米价走势低迷。日前从北京地区专业粮油批发市场大地玉泉路市场监测数据显示，目前，东北产圆粒大米平均批发价格为每斤 2.26 元，较月初持平，较 9 月份下跌 0.01 元，降幅 0.44%；东北产长粒大米平均批发价格为每斤 2.65 元，较月初持平，较 9 月份下跌 0.10 元，降幅 3.64%。本月以来东北大米行情下跌趋势停止，但市场购销形势依然表现平淡。

大地玉泉路市场信息部分析认为，从了解的情况看，东北主产区稻谷市场面临一定的销售压力，主要有两方面因素：一是行情不好。自 9 月份新稻上市以来，稻谷价格持续震荡下跌，市场对后市行情谨慎心态增强，普遍持观望情绪，导致稻谷收购市场供大于求、压价收购；二是需求不旺。在低价进口米注入南方市场、去年南方籼米仍有一定库存的情形下，今年南方粮商到东北地区采购稻谷的热情下降，采购量下滑。

不过，值得注意的是，按照《2013 年中晚稻最低收购价执行预案》的相关要求，本月 16 日起，国家将在辽宁、吉林、黑龙江 3 省执行最低收购价预案。目前，现货市场稻谷价格明显低于国家每斤 1.50 元的托市价，因此届时国家启动预案的概率较大。作为市场最大的收购主体的国有粮库入市收粮，将对于缓解农户销售压力、抑制稻谷价格下行起到积极作用。与此同时，如果国家收储进度较好的话，同样会带动其它多种收购主体积极入市收粮。

对于后期走势，大地玉泉路市场信息部负责人分析认为，虽然季节性供应令米价承压，但在国家托市收购、种粮成本支撑下，预计后期北京地区大米行情主要以稳为，继续下调空间有限。

（北京锦绣大地玉泉路粮油批发市场 刘敬亮）

北京地区：芝麻价格节节高

作为杂粮市场上小宗产品的芝麻仁，今年以来市场上芝麻仁价格一路攀升。随着日前从北京地区专业粮油批发市场大地玉泉路市场获悉，目前白芝麻仁平均批发价格为每公斤 19.30 元，较上月上涨 0.30 元，涨幅 1.58%；较年初上涨 3.80 元，年内涨幅 24.52%。黑芝麻仁平均批发价格为每公斤 14.80 元，上涨 1.50 元，涨幅 11.28%；较年初上涨 2 元，年内涨幅 15.63%。信息部负责人介绍，当前市场上销售的芝麻仁主要以进口为主，少量为国产。今年行情震荡攀升的主要原因有两个方面：一是进口规模下降。据悉，今年以来港口芝麻贸易库存量减少，而且进口成本价格上升。这样以来，直接拉高国内芝麻仁价格水平；二是加工能力略降。据商家介绍，在加工芝麻过程中，需要用煤烧锅炉的方式来进行水洗、烘干等，多少造成一些空气污染，近两年以来国家加大了治理空气污染的力度，部分小型加工厂被迫关停，或多或少也为其价格上行提供条件。

大地玉泉路市场信息部负责人分析认为，从供应角度看，我国芝麻主要产地为安徽、湖北、江西、河南等地区。由于芝麻在生长过程中易于遭受虫害，而且在收割及后序环节费时费力，随着近些年以来农业产业结构调整以及农民种植方式和意愿的转变，出于省时省工、种植效益等方面的考虑，国内芝麻种植面积下降，产量相应下滑。与此同时，作为我国芝麻主要进口国的埃塞俄比亚种植面积减少，直接造成出口价格上涨、出口数量下滑。在国内芝麻产量下降、港口芝麻进口库存量相对偏紧的供给因素下，国内芝麻仁价格一路走高。对于后期走势，分析认为当前芝麻仁价格已处于一个较高水平，从市场接受能力来看，今年成本较低的花生将替代一部分芝麻消费，从而减少其需求量，芝麻仁价格上涨动力或将有所趋缓。

综上所述，预计短期内北京市场上芝麻仁批发价格仍将高位运行，继续大幅上涨空间较为有限。

（北京锦绣大地玉泉路粮油批发市场 刘敬亮）

• 宏观经济 •

国内物价水平温和上涨 美农报告调高期末库存

——十一月第一周宏观经济分析报告

简要回顾：美元指数近期有所回调，原油库存不断增加期价上涨乏力。国内物价水平创 8 个月新高。美国农业部发布 11 月供需报告，对豆类及玉米的需求数据有所上调，削弱了产量调增对盘面的拖累作用。

一、美元指数上涨

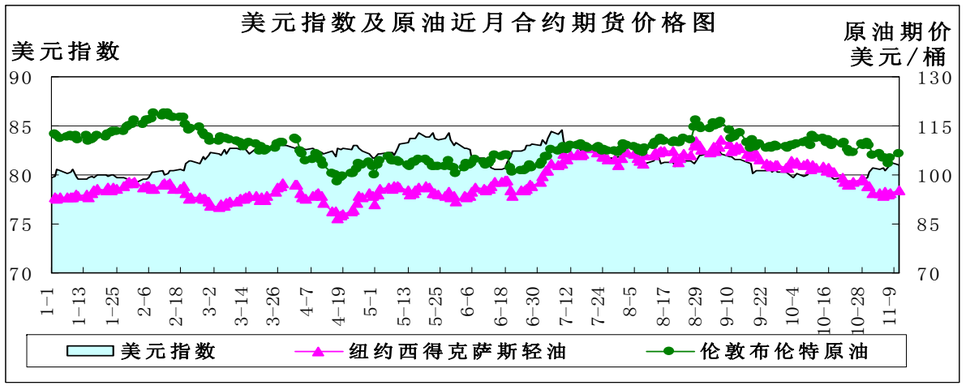

	10 月 28 日	11 月 4 日	11 月 11 日	较上周
美元指数	79.337	80.547	81.068	0.65%
美原油期价（美元/桶）	98.68	94.62	95.14	0.55%
伦敦原油期价（美元/桶）	109.61	106.23	106.4	0.16%

欧洲央行(ECB)11 月 8 日意外降息至 0.25%的纪录低位，此举打压已经上升至 2011 年以来最高位的欧元涨势，并助推美元指数上涨至 81 点位。

欧洲央行将再融资的指标利率调降至新低 0.25%，并表示由于通胀下滑，仍有可能继续降息，以防止欧元区经济复苏陷入停滞。为强化对欧元区经济的支持，欧洲央行表示，将为银行业提供足额流动性直至 2015 年中期。此外，欧洲央行维持存款工具利率于零水准不变，并将隔夜贷款利率从 1%调降至 0.75%。欧洲央行意外降息 25 个基点，导致欧元大幅跳水，降息消息公布当日，欧元兑美元出现重挫，盘中跌幅一度达到 1.6%，创下近两年来的最高跌幅纪录，并带动其他风险币种走低，美元上涨至 81 点位。

捷克央行 11 月 7 日也表示，为打压捷克克朗汇率，该行已采取了 11 年来的首次汇市干预行动；新西兰联储近日表示，或将推迟升值以遏制纽元进一步走强；澳洲联储 11 月 5 日如期维持利率在 2.50%不变，但会后声明澳元仍处于令人不安的高位，需要澳元贬值以平衡经济增长。

11 月 8 日，国际信用评级机构标准普尔宣布，因法国的高失业率将法国长期本外币主权信用评级由 AA+下调一级至 AA。在全球通胀水平已经下滑，经济停滞不前的状态下，全球各国央行正酝酿在以压低本币汇率来增加本国竞争力的政策工具，“货币战”可能再次升温。

二、美原油期价平稳

美原油库存增加、汽油库存减少：美国能源信息署（EIA）公布的最新数据显示，截至 2013 年 11 月 1 日当周，美原油商业库存为 38544.8 万桶，比前一周增加 157.7 万桶；美汽油库存为 21003.6 万桶，比前一周减少 375.5 万桶。

单位：万桶	2013-10-11	2013-10-18	2013-10-25	2013-11-1
美原油库存	37453.8	37978.4	38387.1	38544.8
美汽油库存	21730.9	21550.4	21379.1	21003.6

本周欧美炼油厂季节性检修，美国原油库存连涨 7 周，触及 1930 年以来的 10 月末库存最高水平，且库欣地区原油库存持续增长，需求不足，原油市场受压。

美国原油进口量减少也打压全球石油市场。美国能源信息署数据显示，上周美国原

油进口量减少了 164.5 万桶，这归功于美国原油产量在过去的五年大幅度增加。2008 年美国原油产量日均 500 万桶，2013 年 1-7 月份，美国原油产量日均 730 万桶，美国海湾地区炼油厂减少了原油进口量，布伦特原油期货跌至四个月来最低价位。

伊朗与伊核问题六国 11 月 7 日至 10 日在瑞士日内瓦举行新一轮谈判，但未能达成协议，各方定于本月 20 日再次在日内瓦磋商，西方解除对伊朗的制裁和石油禁运可能需要更长时间，原油期价出现上涨。

三、美国商品期货交易委员会期货持仓报告

美国商品期货交易委员会截至 11 月 5 日当周的持仓报告显示，与 10 月 22 日当周相比，总持仓增加的有 2 个品种：豆油增加 1.97%、玉米增加 3.79%；总持仓减少的有 8 个品种：黄金减少 0.92%、铜减少 4.07%、原油减少 2.71%、白糖减少 1.62%、大豆减少 13.56%、豆粕减少 1.78%、小麦减少 2.65%、棉花减少 3.17%。

从基金总头寸来看，增加的品种有 4 个：原油增加 3.93%、豆油增加 0.97%、玉米增加 2.87%、棉花增加 14.81%；基金总头寸减少的品种有 6 个：黄金减少 5.52%、铜减少 2.84%、白糖减少 0.32%、大豆减少 10.00%、豆粕减少 2.30%、小麦减少 0.44%。

从基金净头寸来看，铜、豆油、玉米、小麦为基金净空头寸，其余 6 个品种为基金净多头寸，其中小麦再次由净多头寸转为净空头寸。从基金净头寸变化来看，11 月 5 日与 10 月 22 日当周相比，4 个品种的基金净多头寸增加：黄金增加 3.74%、原油增加 0.02%、豆油增加 2.24%、玉米增加 0.56%；其余 6 个品种基金净多头寸减少：铜减少 9.02%、白糖减少 0.01%、大豆减少 4.85%、豆粕减少 4.61%、小麦减少 9.18%、棉花减少 13.16%。

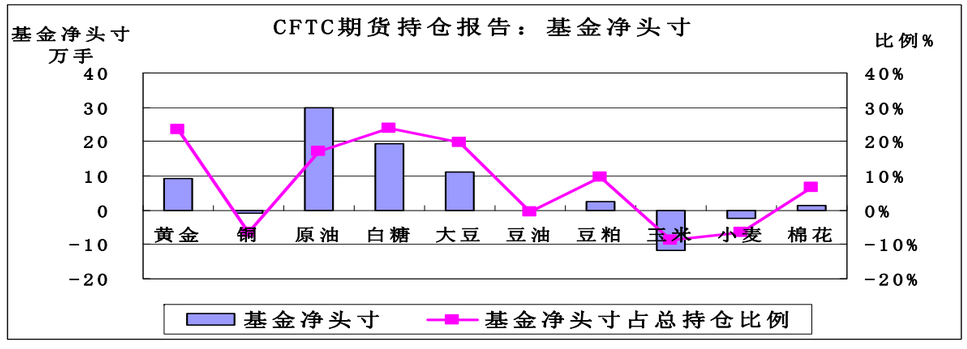

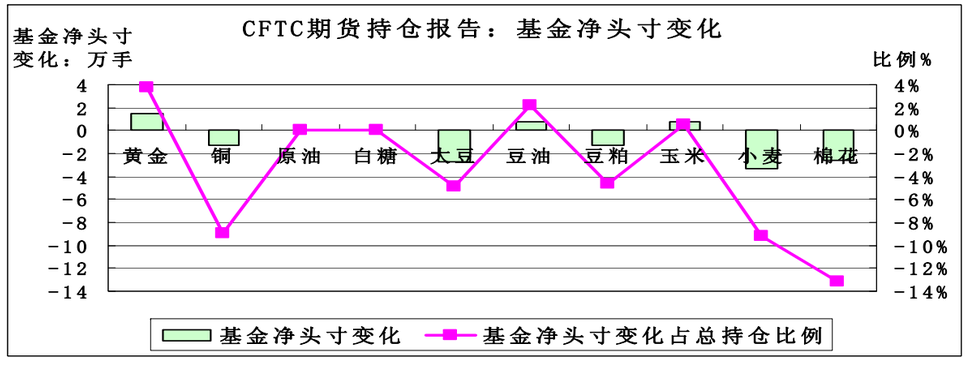

四、国内物价温和上涨

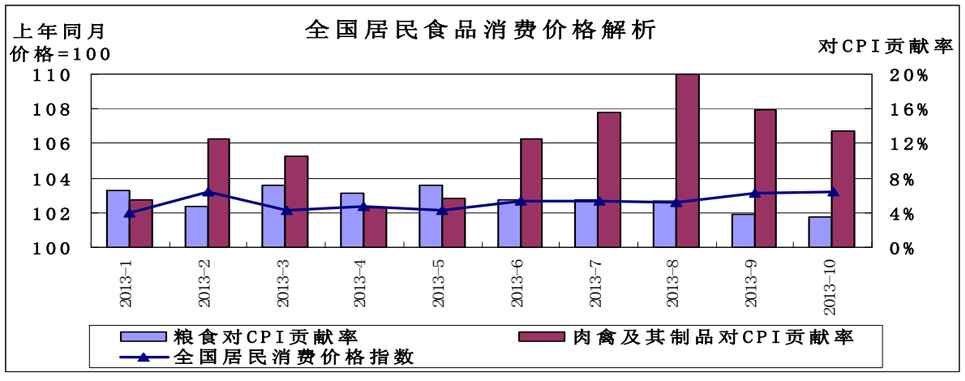

2013 年 10 月份，全国居民消费价格总水平同比上涨 3.2%。其中，城市上涨 3.2%，农村上涨 3.3%。1-10 月平均，全国居民消费价格总水平比去年同期上涨 2.6%。10 月食品价格上涨 6.5%，影响居民消费价格总水平同比上涨约 2.11 个百分点。其中，鲜菜价格上涨 31.5%，影响居民消费价格总水平上涨约 0.81 个百分点；肉禽及其制品价格上涨 5.8%，影响居民消费价格总水平上涨约 0.43 个百分点（猪肉价格上涨 5.2%，影响居民消费价格总水平上涨约 0.16 个百分点）；粮食价格上涨 3.8%，影响居民消费价格总水平上涨约 0.11 个百分点。

近几个月，国内 CPI 指数持续上扬。10 月份，全国居民消费价格总水平同比上涨 3.2%，这是继 9 月破 3 之后，CPI 涨幅再次保持在 3%以上，涨幅与今年 2 月份持平，创下 8 个月来新高。7、8 月份以来 CPI 环比涨幅较高，鲜菜鲜果价格涨幅较大，所以导致近期物价处于上升的通道，相比之下，粮食价格从年中开始逐步下降，肉禽及其制品价格在 8 月达到年度最高后也逐步回落，对 CPI 的影响减小。

五、美国农业部 11 月供需报告

美国农业部 11 月 8 日公布了 11 月份农产品供需报告。

大豆：美豆单产由上月的 41.2 蒲/英亩调高为 43 蒲/英亩，而种植面积下调，美豆产量由上月的 8571 万吨调高为本月的 8866 万吨。预估 13/14 年度美豆期末库存为 463 万吨，高于上月报告的 408 万吨，但低于之前的市场预期。

世界大豆因主产国大豆产量调高，11 月报告中全球大豆产量由上月的 28166 万吨调高为本月的 28354 万吨。本次报告中全球大豆消费数据由上月的 26889 万吨调高为本月的 27000 万吨。全球大豆需求增加大于供给增加，故本次报告中调低 2013/14 年度全球大豆期末库存，由上月的 7154 万吨，调低为本月的 7023 万吨，显示全球需求稍有好转，对盘面构成带动，但需求的可持续性仍待观察，不可一味做空。

玉米：2013/14 年度美玉米产量数据调增，由上月的 35164 万吨调高为本月的 35533 万吨，需求由上月的 29084 万吨调高为本月的 29338 万吨，转结库存则由上月的 4711 万吨调高为本月的 4794 万吨，但明显低于之前市场预期的 5154 万吨，短期稍有提振，但动能有限。

2013/14 年度世界玉米数据产需两升，全球玉米产量由上月的 95667 万吨调高为本月的 96283 万吨，需求由上月的 92784 万吨调高为本月的 93336 万吨，产量调高幅度高于需求，转结库存由上月的 15142 万吨调高为本月的 16433 万吨。

六、后市预测

美元指数反弹打压大宗商品价格，原油供需宽松，期价趋于下跌。国内物价水平处于温和上升的态势，全年 3.5%的物价目标预计仍可完成。美国农业部报告调高大豆和玉米的期末库存，但都低于之前预期，对期价有提振作用，后市如果需求继续向好，下行空间有限。

（北京国家粮食交易中心 杨春懿）

• 经济新闻 •

➢ **十八届三中全会今日下午闭幕 重点关注七项改革决定** 中国共产党第十八届中央委员会第三次全体会议，于 2013 年 11 月 9 日至 12 日在北京举行。十八届三中全会公报摘要：全面深化改革的总目标是完善和发展中国特色社会主义制度，推进国家治理体系和治理能力现代化。到 2020 年，在重要领域和关键环节改革上取得决定性成果，形成系统完备、科学规范、运行有效的制度体系，使各方面制度更加成熟更加定型。要维护宪法法律权威，深化行政执法体制改革，确保依法独立公正行使审判权检察权，健全司法权力运行机制，完善人权司法保障制度。中央成立全面深化改革领导小组，负责改革总体设计、统筹协调、整体推进、督促落实。各级党委要切实履行对改革的领导责任。经济体制改革是全面深化改革的重点，核心问题是处理好政府和市场的关系，使市场在资源配置中起决定性作用和更好发挥政府作用。公有制为主体、多种所有制经济共同发展的基本经济制度，是中国特色社会主义制度的重要支柱，也是社会主义市场经济体制的根基。公有制经济和非公有制经济都是社会主义市场经济的重要组成部分，都是我国经济社会发展的重要基础。设立国家安全委员会，完善国家安全体制和国家安全战略，确保国家安全。

➢ **我国每年用科技挽回因灾损害粮食百亿斤** 通过科学技术手段的运用，发展避灾、减灾农作物种植模式，每年可挽回因灾损害粮食 100 亿—200 亿斤。”10 日在南昌召开的“十二五”国家科技支撑计划项目“重大突发性自然灾害预警与防控技术研究与应用”年会上，项目首席科学家、中国农科院农业资源与农业区划研究所研究员李茂松说。李茂松指出，粮食生产面临的重大自然灾害呈进一步加重趋势，科技部于 2012 年启动“重大突发性自然灾害预警与防控技术研究与应用”项目，筛选耐抗灾农作物品种。

➢ **辽宁锦州港粮食年吞吐量超 1000 万吨** 13 年来，锦州港与广东诸港苦心经营、倾情投入，从粮食“黄金水道”中收获着“水道上的黄金”，锦州港也连续 10 年在全国港口内贸粮中转中排名第一位。尤其是今年，粮食在锦州港大展拳脚，截至 11 月 5 日，锦州港已完成粮食吞吐量 1105 万吨。这对锦州港来说，绝对是一个载入港口发展史册的数字。粮食也继油品、煤炭之后，成为锦州港第 3 个年吞吐量逾 1000 万吨的货种。到今年，锦州港已连续 10 年占据 “中国内贸散粮中转第一大港”的地位。多年来，对大商所而言，期货平仓价的主要数据仍以大连港现货平仓价为蓝本。随着锦州港今年粮食中转量的大幅激增，锦州港现货平仓价成为大商所玉米市场价格的风向标。这也从一个侧面说明锦州港已坐实“中国粮食中转第一港”的宝座，成为期、现客户从事粮食贸易最重要的价格参照系。近年来，锦州港的粮食中转量一直平稳增长，以目前港口粮丰货茂的态势估计，今年粮食吞吐量有望冲击 1250 万吨，将占东北港口粮食下海总量的半壁江山，比 2012 年多完成 470 万吨。

➢ **粳稻期货合约 18 日上市 首日涨跌停为 8%** 郑州商品交易所（以下简称“郑商所”）11 月 12 日发布《关于粳稻期货合约上市交易时间及挂牌基准价的通告》，粳稻期货合约已由中国证监会批准，将于自 2013 年 11 月 18 日起上市交易。根据通知，首批上市交易合约为 JR403、JR405、JR407、JR409、JR411，各合约挂牌基准价均为 3050 元/吨。根据《郑州商品交易所期货交易风险控制管理办法》第四条和第十六条规定，上市当日涨跌停板幅度为合约挂牌基准价的±8%，交易保证金为 5%。粳稻期货交易手续费收取标准为 3 元/手。自上市之日起，粳稻期货合约当日开平仓手续费减半收取。

➢ **泰国农合银行拟发新季大米典押款** 泰国财政部助理部长他努萨前天（11 日）主持农业合作社银行高管会议时表示，农业合作社银行将在本月 14 日向参加大米典押计划的农民发放典押款项。他努萨表示，本次会议对农合银行在 2012-2013 年支出的典押大米款项进行确认，同时根据内阁规定 2013-2014 产季大米典押计划总支出额度不得超过 5000 亿铢，其中 4100 亿铢通过贷款筹集，另外 900 亿铢来自农合银行流动资金。他努萨还表示，农合银行之前为大米典押计划支出的 1000 多亿铢，从商业部回拨的售卖大米款和政府划拨的年度预算经费合计仅 500 亿铢。为此，财政部打算向政府申请回填农合银行预支的 200-300 亿铢资金，暂时弥补农合银行为新产季典押计划支付资金而出现的紧张情况，而政府欠农合银行的总债务为 1000 多亿铢。如果政府回填部分资金后，农合银行今年 11-12 月期间用于新产季大米典押计划的资金将相对充足。他指出，估计政府要贷款 1400 亿铢以弥补农合银行的支出缺口，以及用于新产季典押计划的开支。而新产季典押计划将于本月 14 日向参加典押计划的农民发放典押款，最晚将不超过本月 15 日。

·本周推荐·

河南冬小麦播种面积稳定 河北、山东同比均增

11 月上旬，河南省冬小麦一类苗比例为 33.3%（约 2628 万亩），二类苗比例为 39.8%（约 3142 万亩），三类苗比例为 26.9%（约 2124 万亩）。与去年同期相比，一类苗增加 4.2%，三类苗增加 7.4%。今年河南各地小麦苗情差异较大，漯河、周口、新乡等地一类苗达到 50%以上，而受干旱影响较大的三门峡、洛阳等地一类苗比例不足 10%。河南省农业厅表示，由于持续干旱，截至 11 月 4 日河南省小麦播种 7860 多万亩，占计划面积的 97.8%;10 月 31 日-11 月 2 日全省普降小到中雨，旱情基本解除，11 月 4 日-7 日，干旱地区加快播种，截至 11 月 10 日，麦播工作全部结束，播种面积继续稳定在 8000 万亩以上。山东省农业厅农情调度显示，今年山东省冬小麦播种面积为 5537.5 万亩，较去年增加 27.6 万亩。适播期播种小麦面积占比为 90.2%，较去年提高 2.6 个百分点。全省造墒播种和浇蒙头水面积达到 4277 万亩。山东全省 98%的冬小麦已陆续出苗，大部分水浇条件较好的麦田出苗顺利。河北省农业厅农情调度显示，今年河北省冬小麦播种面积为 3561 万亩，较去年增加 8 万亩。目前河北省大部地区小麦已全部出苗，麦苗达到 4 叶 1 心到 5 叶 1 心，壮苗比例高，为确保安全越冬奠定了基础。

（中华粮网）

·价格信息·

国内稻米现货价格

单位：元/吨

地 区	等 级	价格类型	涨跌	2013-11-12	2013-11-11	2013-11-8	2013-11-7	2013-11-6
早籼稻收购及出库价		01/						
湖南长沙	中 等	收购价	-	2,640	2,640	2,640	2,640	2,640
江西九江	中 等	收购价	-	2,640	2,640	2,640	2,640	2,640
中晚籼稻收购及出库价		02/						
湖南长沙	中 等	出库价	-	2,700	2,700	2,700	2,700	2,700
江西九江	中 等	出库价	-	2,700	2,700	2,700	2,700	2,700
粳稻收购及出库价		03/						
龙江佳木斯	中 等	出库价	-	2,900	2,900	2,900	2,900	2,900
龙江哈尔滨	中 等	出库价	-	3,060	3,060	3,040	3,040	3,040
江苏南京	中 等	出库价	-	3,000	3,000	3,000	3,000	3,000
江苏苏州	中 等	出库价	-	3,000	3,000	3,000	3,000	3,000
安徽合肥	中 等	出库价	-	2,940	2,940	2,940	2,940	2,940
安徽巢湖	中 等	出库价	-	2,940	2,940	2,940	2,940	2,940
吉林长春	中 等	出库价	-	3,160	3,160	3,160	3,160	3,160
辽宁盘锦	中 等	出库价	-	3,180	3,180	3,180	3,180	3,180
早籼米批发及出厂价		04/						
江西九江	中 等	出厂价	-	3,680	3,680	3,680	3,680	3,680
湖南长沙	中 等	出厂价	-	3,700	3,700	3,700	3,700	3,700
晚籼米批发及出厂价		05/						
湖南长沙	标 一	出厂价	-	3,780	3,780	3,780	3,780	3,780
江西九江	标 一	出厂价	-	3,740	3,740	3,740	3,740	3,740
粳米批发及出厂价		06/						
龙江佳木斯	普通粳米	出厂价	-	3,980	3,980	3,980	3,980	3,980
龙江哈尔滨	普通粳米	出厂价	-	4,320	4,320	4,320	4,320	4,320
吉林长春	普通粳米	出厂价	-	4,400	4,400	4,400	4,400	4,400
江苏南京	普通粳米	出厂价	-	4,020	4,020	4,020	4,020	4,020
江苏扬州	优质粳米	出厂价	-	4,180	4,180	4,180	4,180	4,180
江苏苏州	普通粳米	出厂价	-	4,000	4,000	4,000	4,000	4,000
安徽合肥	普通粳米	出厂价	-	3,980	3,980	3,980	3,980	3,980
北 京	普通粳米	批发价	-	4,760	4,760	4,760	4,760	4,760
上 海	优质江苏	批发价	-	4,500	4,500	4,500	4,500	4,500
进口大米报价		07/						
泰 国	5%破碎率	FOB	-	435	435	435	435	435
越 南	5%破碎率	FOB	-	400	400	400	400	400
巴基斯坦	5%破碎率	FOB	-	375	375	375	375	375
美国美湾	4-5%破碎	FOB	-	615	615	615	615	615

国内小麦现货价格

单位：元/吨

地　区	价格形式	涨跌	2013-11-12	2013-11-11	2013-11-8	2013-11-7	2013-11-6
普通小麦价格	**单位:元/吨**						
北京地区	进厂价格	-	2,680	2,680	2,680	2,680	2,680
河北石家庄	出库价格	-	2,600	2,600	2,600	2,600	2,600
河北衡水	出库价格	-	2,580	2,580	2,580	2,580	2,580
河北邯郸	出库价格	-	2,580	2,580	2,580	2,580	2,580
山西太原	出库价格	-	2,500	2,500	2,500	2,500	2,500
山西运城	出库价格	-	2,500	2,500	2,500	2,500	2,500
山东德州	出库价格	-	2,580	2,580	2,580	2,580	2,580
山东济南	出库价格	-	2,560	2,560	2,560	2,560	2,560
山东潍坊	出库价格	-	2,580	2,580	2,580	2,580	2,580
山东菏泽	出库价格	-	2,560	2,560	2,560	2,560	2,560
河南安阳	出库价格	-	2,600	2,600	2,600	2,600	2,600
河南郑州	出库价格	-	2,540	2,540	2,540	2,540	2,540
河南漯河	出库价格	-	2,540	2,540	2,540	2,540	2,540
普通小麦进厂价格	**单位:元/吨**						
河北石家庄	进厂价格	-	2,680	2,680	2,680	2,680	2,680
河北衡水	进厂价格	20	2,660	2,640	2,640	2,640	2,640
河北邯郸	进厂价格	-	2,650	2,650	2,650	2,650	2,650
山东德州	进厂价格	-	2,660	2,660	2,660	2,660	2,650
山东济南	进厂价格	-	2,620	2,620	2,620	2,620	2,620
山东菏泽	进厂价格	-	2,640	2,640	2,640	2,640	2,640
河南新乡	进厂价格	-	2,650	2,650	2,650	2,650	2,640
河南郑州	进厂价格	-	2,620	2,620	2,620	2,620	2,620
河南周口	进厂价格	-	2,580	2,580	2,580	2,580	2,580
藁优 2018 优质小麦	**单位:元/吨**						
天津地区	进厂价格	-	2,780	2,780	2,780	2,780	2,780
河北石家庄	进厂价格	-	2,740	2,740	2,740	2,740	2,740
河北衡水	进厂价格	-	2,740	2,740	2,740	2,740	2,740
河南新乡	进厂价格	-	2,720	2,720	2,720	2,720	2,720
山东菏泽	进厂价格	-	2,720	2,720	2,720	2,720	2,720
郑麦 366 优质小麦	**单位:元/吨**						
天津地区	进厂价格	-	2,780	2,780	2,780	2,780	2,780
山东菏泽	进厂价格	-	2,740	2,740	2,740	2,740	2,740
河南郑州	进厂价格	-	2,760	2,760	2,760	2,760	2,760
河南新乡	进厂价格	-	2,760	2,760	2,760	2,760	2,760
河南濮阳	进厂价格	-	2,740	2,740	2,740	2,740	2,740
河南安阳	进厂价格	-	2,740	2,740	2,740	2,740	2,740
济南 17 优质小麦	**单位:元/吨**						
北京地区	进厂价格	-	2,760	2,760	2,760	2,760	2,760
山东菏泽	进厂价格	-	2,740	2,740	2,740	2,740	2,740
山东潍坊	进厂价格	-	2,740	2,740	2,740	2,740	2,740

国内玉米现货价格

单位：元/吨

省份及地区	价格类型	涨跌	2013-11-12	2013-11-11	2013-11-8	2013-11-7	2013-11-6
2012 年产玉米出库价格							
黑龙江佳木斯	出库价格	-	2,040	2,040	2,040	2,040	2,040
黑龙江哈尔滨	出库价格	-	2,130	2,130	2,130	2,130	2,130
黑齐齐哈尔	出库价格	-	2,080	2,080	2,080	2,080	2,080
吉林长春	出库价格	-	2,150	2,150	2,150	2,150	2,160
吉林松原	出库价格	-	2,160	2,160	2,150	2,150	2,150
吉林白城	出库价格	-	2,160	2,160	2,160	2,160	2,160
吉林吉林	出库价格	-	2,160	2,160	2,160	2,160	2,160
吉林四平	出库价格	-	2,200	2,200	2,200	2,200	2,200
内蒙通辽	出库价格	-	2,180	2,180	2,180	2,180	2,200
内蒙古赤峰	出库价格	-	2,200	2,200	2,200	2,200	2,200
辽宁铁岭	出库价格	-	2,190	2,190	2,190	2,190	2,190
辽宁沈阳	出库价格	-	2,180	2,180	2,180	2,180	2,180
辽宁鞍山	出库价格	-	2,180	2,180	2,180	2,180	2,180
辽宁大连	平仓价格	-	2,290	2,290	2,290	2,290	2,290
辽宁锦州	平仓价格	-	2,320	2,320	2,320	2,320	2,320
辽宁营口	平仓价格	-	2,320	2,320	2,330	2,330	2,330
河北秦皇岛	平仓价格	-	2,240	2,240	2,240	2,240	2,240
国标三等玉米进厂价格							
黑龙江绥化	进厂价格	-	2,040	2,040	2,040	2,040	2,040
吉林长春	进厂价格	-	2,090	2,090	2,090	2,090	2,100
吉林松原	进厂价格	-	2,120	2,120	2,100	2,100	2,100
吉林四平	进厂价格	-	2,120	2,120	2,120	2,120	2,120
内蒙通辽	进厂价格	-	2,100	2,100	2,100	2,100	2,120
辽宁铁岭	进厂价格	-	2,140	2,140	2,140	2,140	2,140
辽宁沈阳	进厂价格	-	2,130	2,130	2,130	2,130	2,130
河北秦皇岛	进厂价格	-	2,140	2,140	2,140	2,140	2,140
河北石家庄	进厂价格	-	2,180	2,180	2,180	2,180	2,180
河北邯郸	进厂价格	-	2,150	2,150	2,150	2,150	2,150
山西忻州	进厂价格	-	2,060	2,060	2,050	2,050	2,050
山西运城	进厂价格	-	2,080	2,080	2,080	2,080	2,080
山东青岛	进厂价格	-	2,320	2,320	2,300	2,300	2,300
山东潍坊	进厂价格	10	2,350	2,340	2,320	2,320	2,320
山东德州	进厂价格	-	2,300	2,300	2,270	2,270	2,270
山东济南	进厂价格	-	2,300	2,300	2,280	2,280	2,280
山东济宁	进厂价格	-	2,300	2,300	2,290	2,290	2,290
山东菏泽	进厂价格	-	2,300	2,300	2,280	2,280	2,280
山东枣庄	进厂价格	-	2,290	2,290	2,270	2,270	2,270
河南安阳	进厂价格	-	2,120	2,120	2,120	2,100	2,100
河南郑州	进厂价格	-	2,160	2,160	2,160	2,160	2,160
河南商丘	进厂价格	-	2,120	2,120	2,120	2,100	2,080
河南周口	进厂价格	-	2,120	2,120	2,120	2,100	2,080
河南驻马店	进厂价格	-	2,160	2,160	2,160	2,160	2,160
江苏徐州	进厂价格	-	2,260	2,260	2,260	2,260	2,260
江苏连云港	进厂价格	-	2,260	2,260	2,260	2,260	2,260
安徽蚌埠	进厂价格	-	2,220	2,220	2,220	2,220	2,220
陕西渭南	站台价格	-	2,100	2,100	2,100	2,100	2,100
京津地区	进厂价格	-	2,260	2,260	2,260	2,260	2,260

国内豆油现货价格

单位：元/吨

省 份 及 地 区	价格类型	价格类型	涨跌	2013-11-12	2013-11-11	2013-11-8	2013-11-7
进 口 豆 油							
天　津天津港	交货价格	交货价格	－	7,100	7,100	7,100	7,100
山　东青岛港	交货价格	交货价格	－	7,150	7,150	7,150	7,150
江　苏张家港	交货价格	交货价格	－	7,150	7,150	7,150	7,150
上　海上海港	交货价格	交货价格	－	7,200	7,200	7,200	7,200
浙　江宁波港	交货价格	交货价格	－	7,250	7,250	7,250	7,250
广　东黄埔港	交货价格	交货价格	－	6,950	6,950	6,950	6,950
国标四级豆油							
黑龙江佳木斯	出厂价格	出厂价格	－	7,350	7,350	7,350	7,350
黑龙江齐齐哈尔	出厂价格	出厂价格	－	7,400	7,400	7,400	7,400
黑龙江哈尔滨	出厂价格	出厂价格	－	7,450	7,450	7,450	7,450
吉　林 长　春	出厂价格	出厂价格	－	7,400	7,400	7,400	7,400
辽　宁 大　连	出厂价格	出厂价格	－	7,150	7,150	7,150	7,100
河北 秦皇岛	出厂价格	出厂价格	－	7,250	7,250	7,250	7,250
京　津 地　区	出厂价格	出厂价格	－	7,150	7,150	7,150	7,150
河　北 霸　州	出厂价格	出厂价格	－	7,200	7,200	7,200	7,200
山　东 博　兴	出厂价格	出厂价格	-50	7,150	7,200	7,150	7,150
山　东 日　照	出厂价格	出厂价格	-50	7,100	7,150	7,100	7,100
河　南 周　口	出厂价格	出厂价格	－	7,300	7,300	7,300	7,300
江苏 张家港	出厂价格	出厂价格	-50	7,200	7,250	7,250	7,250
浙　江 宁　波	出厂价格	出厂价格	-50	7,300	7,350	7,350	7,350
广　东 东　莞	出厂价格	出厂价格	-50	6,950	7,000	7,000	7,000
广　东 湛　江	出厂价格	出厂价格	-50	6,900	6,950	6,950	6,950
广　西 防　城	出厂价格	出厂价格	-50	6,900	6,950	6,950	6,950
陕　西 西　安	出厂价格	出厂价格	-50	7,400	7,450	7,450	7,450
散装一级豆油							
黑龙江哈尔滨	出厂价格	出厂价格	－	7,550	7,550	7,550	7,550
吉　林 长　春	出厂价格	出厂价格	－	7,500	7,500	7,500	7,500
辽　宁 大　连	出厂价格	出厂价格	－	7,300	7,300	7,300	7,250
河北 秦皇岛	出厂价格	出厂价格	－	7,400	7,400	7,400	7,400
京　津 地　区	出厂价格	出厂价格	－	7,300	7,300	7,300	7,300
河　北 霸　州	出厂价格	出厂价格	－	7,350	7,350	7,350	7,350
山　东 博　兴	出厂价格	出厂价格	-50	7,300	7,350	7,300	7,300
山　东 日　照	出厂价格	出厂价格	-50	7,250	7,300	7,250	7,250
河　南 周　口	出厂价格	出厂价格	－	7,500	7,500	7,500	7,500
江苏 张家港	出厂价格	出厂价格	-50	7,350	7,400	7,400	7,400
浙　江 宁　波	出厂价格	出厂价格	-50	7,450	7,500	7,500	7,500
广　东 湛　江	出厂价格	出厂价格	-50	7,050	7,100	7,100	7,100
广　西 防　城	出厂价格	出厂价格	-50	7,050	7,100	7,100	7,100

北京市场粮油价格指数图（截至 2013 年 11 月 8 日）

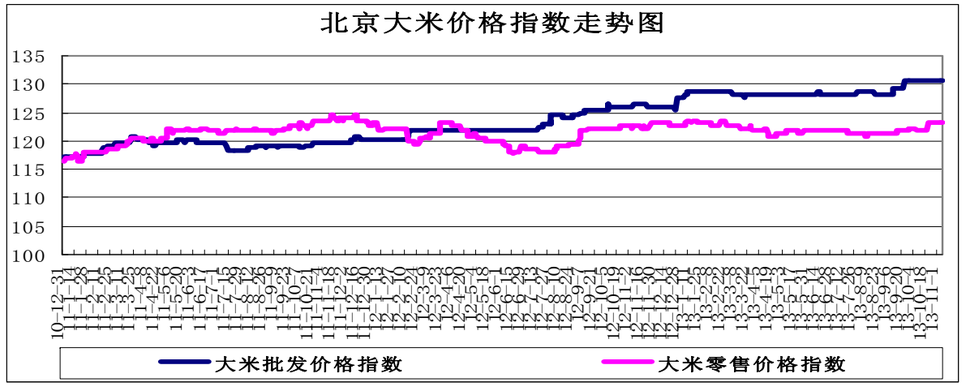

（注：指数以 2010 年 1 月 4 日为 100 计算）

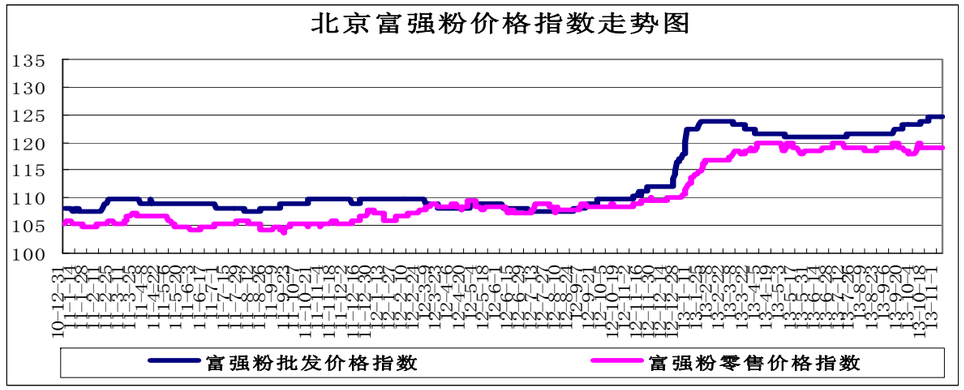

（注：指数以 2010 年 1 月 4 日为 100 计算）

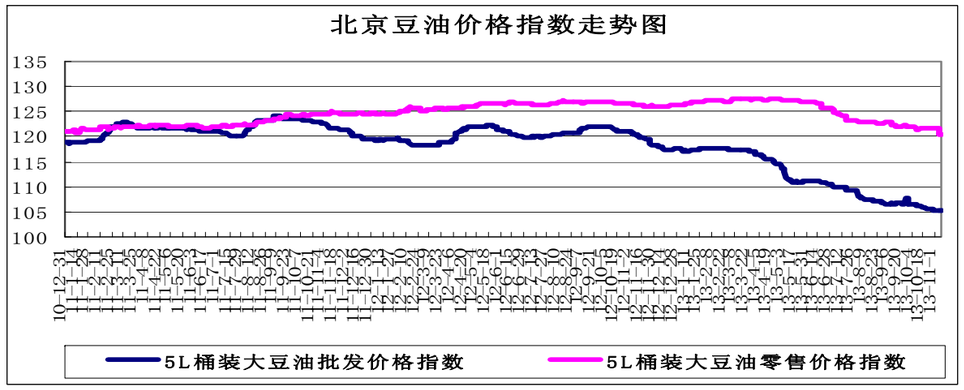

（注：指数以 2010 年 1 月 4 日为 100 计算）