www.bjgrain.cn

北京国家粮食交易中心

信息部：63569770
交易部：63564598
财务部：63565040
工程部：63565375

地址：北京市西城区广安门南街60号荣宁园5号楼
邮编：100054
传真：63569003



北京国家粮食交易中心

www.bjgrain.cn

www.bjgrain.cn

www.bjgrain.cn

北京国家粮食交易中心

中外粮油信息

China and Foreign Countries Grain and Oil Information

北京市粮食局信息中心
北京国家粮食交易中心

奉献绿色鲜品 关爱生命健康

北大荒米鲜天下

THE MOST FRESH

北大荒米鲜天下

黑龙江省北大荒米业有限公司是按照推进农业产业化经营战略组建的国有控股企业，为黑龙江北大荒农业股份有限公司（股票代码：600598）全资子公司。公司注册资本5.1亿元人民币，拥有国际领先的制米生产线60余条，集聚300多万吨稻谷产业加工规模，延伸了“大米、米糠、稻壳”产业链条，**公司生产的“北大荒”系列大米成为绿色食品、有机食品、中国名牌产品，“北大荒”商标也成为中国驰名商标。**

公司充分依托基地、规模、品牌三大优势，通过实施“产业化经营、专业化发展、集团化运作、国际化牵动”战略，建立了全国性的营销网络及顺畅安全、均衡供货的物流通道，产品远销到世界40多个国家和地区。目前，公司产品市场占有率、出口量、品牌知名度均居行业前列，成为国内最具有规模的专业稻米加工制造商。

北大荒®
BEIDAHUANG
中国驰名商标

公司地址：黑龙江省哈尔滨市南岗区长江路207号
全国销售电话：400 0086 999
网址：http//www.china-bdh.com

北京北大荒米业有限公司
电话：010－61726144

北大荒集团 黑龙江省北大荒米业有限公司
HEILONGJIANG BEIDAHUANG RICE INDUSTRY CO.,LTD.

古船相伴 健康永远

古船

中国名牌产品
中国驰名商标

北京古船食品有限公司
北京市西城区广安门内大街316号
邮编 Zip：100053
电话 Tel：010-88215656
http：//www.guchuan.com.cn

为健康的每一天

京粮集团 BGG

北京市粮油市场零售价格表

2013 年 11 月 20 日　　单位：元/斤、元/5 升

品种	零售价格			
	最高价	最低价	平均价格	比上期%
标一粳米	3.50	1.88	**2.71**	**-0.37%**
富强粉	2.48	1.39	**2.00**	**-0.99%**
5 升装大豆色拉油	66.26	36.50	**55.29**	**-0.90%**
5 升装调和油	76.80	63.50	**69.45**	**-0.17%**
5 升装花生油	156.00	108.80	**137.30**	**-1.28%**

北京粮油市场批发价格表

2013 年 11 月 20 日　　单位：元/斤、元/5 升

批发市场	标一粳米	富强粉	20 升装豆油	5 升装豆油	5 升装调和油	5 升装花生油
北京大洋路农副产品批发市场	**2.80**	**1.60**	**173.00**	**48.56**	**61.60**	**136.00**
盛华宏林粮油批发市场	**2.42**	**1.67**	**146.00**	**41.50**	**57.20**	**120.50**
东苇路坤江综合市场	**2.56**	**1.72**		**45.00**	**61.00**	**125.00**
锦绣大地玉泉路粮油批发市场	**2.32**	**1.68**	**145.00**	**41.28**	**58.75**	**118.55**
农产品中央粮油批发市场	**2.36**	**1.66**		**44.05**	**64.80**	**125.22**
新发地农产品批发市场	**2.38**	**1.68**	**146.50**	**43.50**	**59.50**	**125.59**
怀柔下元农副产品批发市场	**2.60**	**1.61**	**185.00**	**55.61**	**64.70**	**122.10**
南华批发市场	**2.64**	**1.63**	**185.00**	**54.56**	**65.70**	**123.75**
双峪农副产品批发市场	**2.50**	**1.80**		**46.43**		
密云华远市场	**2.46**	**1.64**	**180.00**	**54.00**	**65.00**	**140.00**
平谷批发市场	**2.40**	**1.62**		**49.26**	**65.00**	**150.00**
顺义石门农副产品批发市场	**2.47**	**1.74**	**164.00**	**44.30**	**61.20**	**131.28**
八里桥粮食批发市场	**2.61**	**1.66**		**40.88**	**57.62**	**117.33**
城北回龙观商品交易市场	**2.40**	**1.68**	**150.00**	**41.35**	**58.60**	**125.00**
昌平水屯农副产品批发市场	**2.45**	**1.70**	**150.00**	**43.50**	**58.20**	**125.00**
日上批发市场	**2.71**	**1.70**		**43.54**	**59.00**	**127.50**
全市本期平均价	**2.51**	**1.67**	**162.45**	**46.08**	**61.19**	**127.52**
上期平均价	**2.51**	**1.67**	**162.15**	**46.09**	**61.26**	**127.59**
比上期%	**0.00%**	**0.00%**	**0.19%**	**-0.02%**	**-0.11%**	**-0.05%**

中外粮油信息

周　刊
2013 年第 40 期
11 月 21 日出版
准印证号码：
（Z）2665-981672

目　　录

•本市专稿•

托市启动补贴落实 粳稻期货上市收跌…… 1

河南持续增投 12 年小麦　苏皖率先投放 13 年小麦……4

市场静待临储政策启动，玉米市场稳中有涨……6

豆类库存尚可 市场价格平稳运行…… 9

•北京市场•

北京市成品粮油市场信息周报…… 11

麸皮价格上涨 面粉提价缓解……12

小杂粮批发价格涨跌互现…… 13

•宏观经济•

原油库存上升拖累期价 秋粮收储符合市场预期……14

•经济新闻•

辽宁粮食总产有望达 420 亿斤…… 17

•价格信息•

国内稻米现货价格…… 18

国内小麦现货价格…… 19

国内玉米现货价格…… 20

国内豆油现货价格 ……21

北京市场粮油价格指数图（截至 2013 年 11 月 15 日）… 22

• 本市专稿 •

托市启动补贴落实 粳稻期货上市收跌

——十一月第二周稻米市场分析报告

简要回顾：本周，15 日发改委发布《关于做好 2013 年秋粮收购工作的通知》，落实东北粳稻入关运费补贴等政策；黑龙江、吉林二省于 16 日启动粳稻最低收购价执行预案；东北地区 16 日起迎来入冬以来第一场大雪，黑龙江、吉林粮食收购、运输等受到严重影响；粳稻期货于 18 日登陆郑商所，主力合约 1405 小幅收跌。

一、发改委发出《关于做好 2013 年秋粮收购工作的通知》

11 月 15 日，国家发改委网站发出《关于做好 2013 年秋粮收购工作的通知（发改电[2013]229 号）》（下简称《通知》），对今年秋粮收购政策进行了落实。其主要内容有以下几点：

1、玉米、大豆临时收储政策：

今年在东北地区（内蒙古自治区、辽宁省、吉林省、黑龙江省，下同）继续实行玉米、大豆临时收储政策。玉米（国标三等）临时收储价格为：内蒙古、辽宁 1.13 元/斤，吉林 1.12 元/斤，黑龙江 1.11 元/斤。玉米临储收购水分扣量按 1：1.3 执行，同时按 1：0.3 扣价作为企业烘干费。大豆（国标三等）临时收储价格为 2.3 元/斤。临时收储起始时间由国家有关部门根据市场情况研究确定，截止时间为 2014 年 4 月 30 日。具体操作办法由国家粮食局会同国家有关部门另行研究制定。

2、实行采购东北粳稻、玉米费用补贴政策

为鼓励销区企业到产区采购新粮，缓解主产区收购压力，今年符合条件的关内企业到东北产区按不低于最低收购价或临时收储价采购粳稻、玉米，国家将按 140 元/吨的标准给予费用补贴。具体补贴办法由财政部会同国家有关部门另行研究制定。

3、充分利用社会仓储资源

中储粮公司要在委托收储库点仓容不足、收储矛盾比较突出的地区，通过租赁社会仓容，或经国家有关部门批准适当搭建露天储粮设施，增强收储能力。今年东北地区搭建露天储粮设施费用标准一次性提高至 117.35 元/吨，中储粮公司和各有关企业要精心组织施工，确保露天储粮设施达到消防有关要求，确保储粮安全。

4、强化粮食购销组织引导

产区各级人民政府要组织和引导当地农民有序均衡售粮，避免出现“排长队”现象；要加强对地区间烘干能力的调度，组织企业积极为农民提供代烘干服务；要充分挖掘仓储潜力，在中储粮公司无收储库点或仓容不足的地区，组织本地企业积极收购，保证农民售粮需要。销区各级人民政府要抓住今年东北等产区秋粮丰收的有利时机，积极组织引导储备企业到产区采购新粮，进一步增加地方储备，缓解产区仓容压力。国家粮食局将会同国家有关部门研究调整增加地方储备规模要求，及时下达新的地方粮食储备规模指导性计划。

5、完善收储贷款机制

在中储粮总公司作为临时收储政策执行主体的前提下，今年将玉米、大豆临储收购资金贷款由原来中储粮公司统贷统还调整为由收储企业分别向农业发展银行贷款。具体贷款办法由农业发展银行会同国家有关部门和单位另行研究制定。

6、加强监督检查

国家有关部门和单位、地方各级人民政府要按照国家相关政策规定，加大对粮食收购、验收、储存等各环节的检查力度，规范收储行为，维护好收购秩序，严防出现“打白条”、“转圈粮”、违反质价政策等问题，确保政策实惠落到农民手中。同时要加强消防、防汛等安全责任落实和检查，确保储粮安全。

二、国内粳稻市场行情

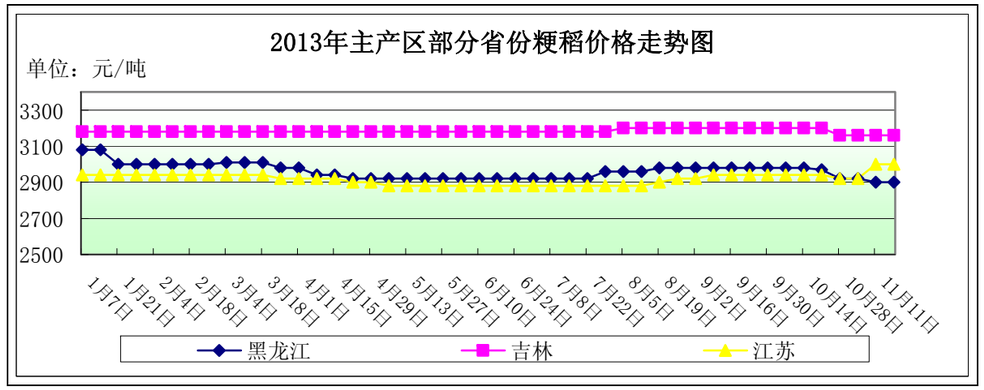

单位：元/吨	11 月 11 日	11 月 18 日	较上周
黑龙江	2900	2900	0%
吉林	3160	3160	0%
江苏	3000	3000	0%

东北地区：本周，东北地区黑、吉二省于 11 月 16 日如期启动粳稻最低收购价执行预案，特别是国家落实了粳稻入关运费补贴政策，各地粳稻购销积极性明显提高。但从 16 日起，东北地区受冷空气影响，出现降雪天气，其中黑龙江中南部、吉林中东部的部分地区有大雪，局地暴雪。直至 19 日，东北地区仍有大雪天气，黑龙江东部、吉林中部部分地区有大雪，其中黑龙江东部地区有暴雪（10-14 毫米），部分地区积雪已达 4-6 厘米，局部地区达到 8-12 厘米。据中央气象台预测，预计要到 21 日东北地区降雪才能结束。受天期因素影响，虽然黑龙江已启动粳稻最低收购价政策，但部分地区未开始收购。

截止到 11 月 18 日，黑龙江省佳木斯地区中等粳稻出库价为 2900 元/吨,较上周下跌 20 元/吨；哈尔滨地区中等粳稻出库价为 3060 元/吨，较上周持平；吉林长春地区中等粳稻出库价为 3160 元/吨，较上周持平；辽宁盘锦地区中等粳稻出库价为 3180 元/吨，较上周持平。

南方地区：本周，南方地区粳稻收购继续进行，在最低收购价政策的支持下，价格相对稳定。

截止到 11 月 18 日，江苏无锡地区新稻收购价为 3040 元/吨，较上周持平；兴化地区中等粳稻收购价为 2900-3000 元/吨，较上周持平；盐城地区中等粳稻收购价为 2900-2920 元/吨，较上周持平。

截止到 11 月 18 日，江苏南京地区中等粳稻出库价为 3000 元/吨，较上周持平；苏州地区中等粳稻出库价为 3000 元/吨，较上周持平；安徽合肥地区中等粳稻出库价为 2940 元/吨，较上周持平。

三、国内籼稻市场行情

本周，国内中晚稻收购继续进行，进度同比加快，价格依然稳定在最低收购价上下。

截止到 10 月 25 日，湖北、安徽等 14 个中晚籼稻主产区累计收购新产中晚籼稻 1047 万吨，较去年同期增加 432 万吨，增幅高达 70.25%。

主产区籼稻价格行情表

单位：元/吨

单位：元/吨	品种	11 月 11 日	11 月 18 日	较上周
安徽	早籼稻	2640	2640	0%
	中晚籼稻	2700	2680	-0.74%
江西	早籼稻	2640	2640	0%
	中晚籼稻	2620	2700	3.05%

四、国内粳米市场行情

产销区粳米价格行情表

单位：元/吨

地点	价格类型	11 月 11 日	11 月 18 日	较上周
黑龙江	出厂价	3980	3980	0%
吉林	出厂价	4400	4400	0%
安徽	出厂价	3980	3980	0%
江苏	出厂价	4020	4020	0%
北京	批发价	5020	5020	0%
	零售价	5460	5420	-0.73%

1、产区粳米生产情况

本周，国内粳米出厂价基本稳定。东北地区大雪天气限制了原粮的购销，企业大米外运也受到阻碍，政策利好暂未释放至大米市场。南方地区大米价格相对稳定，进口大米、中晚籼米与粳米形成了相互补充。

截止到 11 月 18 日，黑龙江省佳木斯地区普通粳米出厂价为 3980 元/吨，哈尔滨地区普通粳米出厂价为 4320 元/吨，吉林长春地区普通粳米出厂价为 4400/吨，江苏南京地区普通粳米出厂价为 4020 元/吨，安徽合肥地区普通粳米出厂价为 3980 元/吨，均较上周持平。

2、北京市场大米销售情况

本周，北京市大米批发体弱势稳定，零售价格略有下跌。批发市场新米库存较高，购销比较清淡，部分商户反映受超市及电商发展影响，今年新米上市后销量较去年同期减少了一至三成。零售市场大米产品丰富，前期新米铺货导致价格略涨，近期各类促销活动造成价格出现波动。

截止到 11 月 18 日，锦绣大地玉泉路粮油批发市场大米批发平均价为 4640 元/吨，盛华宏林粮油批发市场大米批发平均价为 4840 元/吨，城北回龙观商品交易市场大米批发平均价为 4800 元/吨，较上周持平。

五、粳稻期货郑商所首秀，主力合约小幅收跌

11 月 18 日，粳稻期货在郑商所正式亮相，主力合约 1405 合约上市首日收跌，开盘报 3060 元，较基准价高开 10 元，涨幅 0.3%，不过随后开始震荡回落，截至收盘报 3039 元/吨，下跌 0.36%。从成交量上看略显清淡，1405 合约成交量为 2.7 万手，4 个合约累计成交量仅 3 万手，较近期上市的动力煤期货、鸡蛋期货首日 30 多万手的成交量相差甚远。

六、后期预测

新稻购销各类政策已经落实，预计后期市场购销将会转旺，价格将稳定在最低收购价上下，国内稻米市场呈现政策市。

（北京国家粮食交易中心　程汲）

河南持续增投 12 年小麦　苏皖率先投放 13 年小麦

——十一月第二周小麦市场分析报告

简要回顾：本周小麦、面粉价格高位坚挺，副产品价格持续上涨；2012 年河南小麦持续增投，苏皖率先投放 2013 年小麦；期货市场外跌内稳，新季小麦生长正常。

一、小麦行情汇总

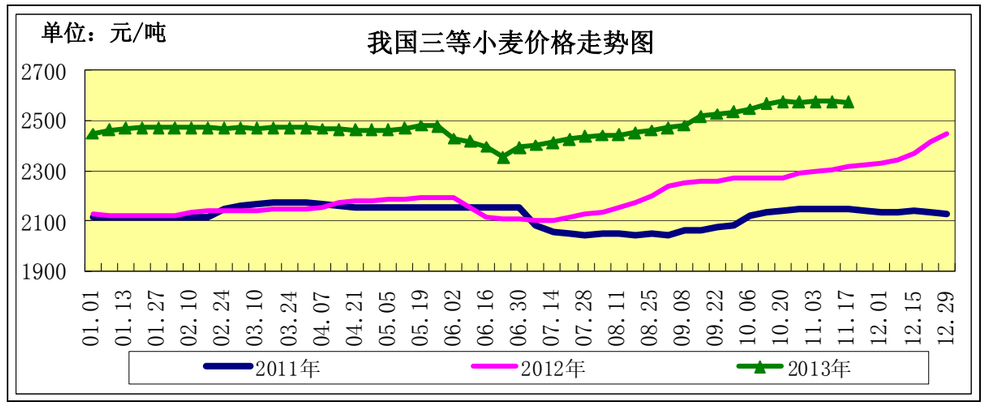

	11 月 4 日	11 月 11 日	11 月 18 日	较上周
全国小麦价格	2576	2576	2574	-0.08%
小麦价格指数	127.59	127.59	127.49	-0.08%

（小麦价格指数以 2010 年初的 2019 元/吨为基期指数）

【粮源紧张得缓解，价格维持平稳】

本周，产区小麦流通紧张格局受临储增投影响有所缓解，制粉企业库存普遍较高，价格区域平稳。河北加工企业收购多持观望态度；河南受 2012 年托市麦持续增投影响，市场供应得到缓解，山东面粉企业集中，受粮源较少、库存消耗较快的影响，采购积极性较高。

截至 11 月 18 日，河北石家庄地区新麦入厂价 2680 元/吨，山东德州地区新麦入厂价 2660 元/吨，河南新乡地区新麦入厂价 2650 元/吨，均与上周持平。

【新产普优麦价差 60-110 元/吨】

本周，优麦价格坚挺，普优麦价差为 60-110 元/吨。

截至 11 月 18 日，河北石家庄地区新产藁优 2018 优质小麦入厂价为 2740 元/吨，河南新乡地区新产郑麦 366 入厂价为 2760 元/吨，山东潍坊地区新产济南 17 三等入厂价为 2740 元/吨，北京地区新产济南 17 三等入厂价 2760 元/吨，均与上周持平。

二、面粉及副产品市场行情

本周面粉销售情况一般，价格整体平稳，企业成本压力较大且看好后市销售，暂无降价计划。

本周麸皮价格小幅上涨，菌类种植、饲料需求给麸皮价格提供支撑，制粉企业为保证加工利润也有挺价麸皮的意愿。

面粉及副产品价格对比表

单位：元/吨

		11 月 4 日	11 月 11 日	11 月 18 日	较上周
面粉	河北石家庄	3160	3160	3160	0.00%
	山东济南	3100	3100	3100	0.00%
	河南郑州	3060	3060	3060	0.00%
次粉	河北石家庄	1980	2040	2040	0.00%
	山东济南	2000	2060	2080	0.97%
	河南郑州	2000	2060	2100	1.94%
麸皮	河北石家庄	1700	1720	1760	2.33%
	山东济南	1700	1740	1780	2.30%
	河南郑州	1840	1860	1900	2.15%

三、小麦交易情况汇总

值得关注的是，本周河南 2012 年产小麦的计划量二度增加到 57.65 万吨，以维持临储计划总量达 100 万吨，现场竞价热情依然较高，2012 年河南小麦成交均价为 2391 元/吨，较上周的 2386 元/吨上涨 0.21%。国家增加了市场有效供给，目前已经有效地缓解了市场供求紧张的局面，平抑了市场价格。粗略统计，目前临储小麦（除 2013 年托市麦和跨省移库小麦 160 万吨以外）剩余 578 万吨。河南省 2010 年及以前年度小麦近余 5 万余吨，安徽市场也仅剩 12-13 万吨。

另据消息称，本周三临储小麦交易会上，江苏、安徽两省将开始投放 2013 年托市小麦，其中江苏省投放量为 5 万吨，安徽投放量为 10 万吨；另河南投放 12 年产小麦近 63 万吨。这一消息将进一步缓解小麦供求格局。

四、小麦期货市场情况

美国芝加哥期货交易所：本周美麦期指稳中有降。截至 11 月 18 日，美麦期指 649.60 美分/蒲式耳，较上周的 653.60 美分/蒲式耳下降 0.61%。

市场低迷的主要原因是供需报告利空，主产国丰收，全球供应充裕，新季作物情况良好。美国农业部 11 月供需报告中下调全球小麦产量（仍比上年度增加 7.76%）和消费量（较上年增 3.56%），上调期末库存（较上年度增加 1.65%），供求格局仍然宽松。值得注意的是，由于我国厂商近期没有采购，美国农业部下调中国小麦进口量 100 万吨，至 850 万吨。

中国郑州商品交易所：本周国内期货价格震荡趋稳。截至 11 月 18 日，郑麦期指 2832 元/吨，较上周的 2830 元/吨上涨 0.07%。河南持续增投 2012 年临储小麦，江苏安徽省率先投放 2013 年临储小麦，进一步缓和了市场供求格局。

五、本市富强粉价格保持平稳

本周，本市富强粉批稳零跌，库存充足，交易正常。

据了解，近期面粉加工企业麸皮价格快速上涨，缓解了面粉提价的压力，受此影响近期批发市场面粉行情稳定，终端消费群体采购热情较前期有所下降，相应地，中间批发商进货积极性和库存量也较 9、10 月份略有下调。

北京市富强粉市场价格对比表

单位：元/吨

	11 月 4 日	11 月 11 日	11 月 18 日	较上周
全市批发价	3340	3340	3340	0.00%
全市零售价	3980	4000	3980	0.50%
古船出厂价	3320	3320	3320	0.00%
益海出厂价	3300	3300	3300	0.00%
今麦郎出厂价	3220	3220	3220	0.00%
五得利批发价	3360	3360	3360	0.00%

六、热点关注——冬小麦长势总体正常

目前，河南省麦播已全部结束，据省农业厅农情调度，预计今年小麦播种面积 8055 万亩，与上年基本持平，目前 97%的小麦已出苗，长势总体正常。河南省气象局监测显示，11 月上旬，河南省冬小麦一类苗比例为 33.3%(约 2628 万亩)，二类苗比例为 39.8%(约 3142 万亩)，三类苗比例为 26.9%(约 2124 万亩)。与去年同期相比，一类苗增加 4.2%，三类苗增加 7.4%。今年河南各地小麦苗情差异较大，漯河、周口、新乡等地一类苗达到 50%以上，而受干旱影响较大的三门峡、洛阳等地一类苗比例不足 10%。

山东省农业厅农情调度显示，今年山东省冬小麦播种面积为 5537.5 万亩，较去年增加 27.6 万亩。适播期播种小麦面积占比为 90.2%，较去年提高 2.6 个百分点。山东全省 98%的冬小麦已陆续出苗，大部分水浇条件较好的麦田出苗顺利。

河北省农业厅农情调度显示，今年河北省冬小麦播种面积为 3561 万亩，较去年增加 8 万亩。目前河北大部地区小麦已全部出苗，麦苗达到 4 叶 1 心到 5 叶 1 心，壮苗比例高，为确保安全越冬奠定了基础。

七、后期预测

受近期国储小麦投放政策相继出台，贸易商增加出库量，面粉企业采购原粮观望心理转浓等因素影响，预计短期内小麦价格将趋于平稳。长期看，小麦仍有上涨空间，主要关注国家收购和交易等政策以及新麦生产情况。

（北京市粮食局信息中心 魏婷）

市场静待临储政策启动，玉米市场稳中有涨

——十一月第二周玉米市场分析报告

简要回顾：

本周，玉米全国平均价格微幅上涨。市场预期东北临储将会在近期启动，市场收购主体采购相对谨慎，市场购销清淡，东北新玉米价格基本以稳为主；华北地区玉米质量较差，优质粮源价高量少，成为市场采购重点。

一、玉米全国平均价格

截止到11月18日，玉米全国平均价格为2373元/吨，较上周的2367元/吨，下跌6元，涨幅为0.03%。

东北地区玉米价格：

长春地区玉米入厂价格为2240元/吨，与上周相比持平；哈尔滨地区玉米入厂价格2170元/吨，较上周的2180元/吨，下跌10元，跌幅为0.46%；沈阳地区玉米入厂价格为2250元/吨，与上周相比持平。

华北地区玉米价格：

石家庄饲料厂家玉米进厂价格为2260元/吨，较上周的2240元/吨，上涨20元，涨幅为0.89%；青岛玉米饲料厂家收购价格为2300元/吨，郑州玉米进厂价格为2200元/吨，均与上周持平。

港口地区玉米价格：

大连港口地区玉米价格为2320元/吨，与上周相比持平；蛇口港玉米报价为2500元/吨，较上周的2480元/吨，上涨20元，涨幅为0.81%。

北京地区玉米价格：

正大北京重点饲料厂收购价格2260元/吨，较上周上涨30元，涨幅为1.35%。目前市场上市量较小。

（以上价格均为国产二等玉米价格）

深加工企业收购价格

企业名称	11月11日	11月18日	涨/跌幅
长春大成	2100	2100	0
松原赛力事达	2120	2120	0
公主岭黄龙	2120	2120	0
榆树中粮	2060	2080	0.97%
公主岭中粮生化	2100	2100	0
黑龙江华润	2030	2030	0
黑龙江青冈龙凤	1920	1920	0
山东西王淀粉	2340	2350	0.43%
河北宁晋建民	2200	2220	0.91%

本周，华东及华北酒精市场价格上涨过后出现企稳，东北地区酒精报价受带动出现上扬，受USDA11月供需报告利好因素影响，加之酒精企业DDGS库存偏低遏制DDGS跌幅。部分低库存饲料企业询价采购也促使周初报价出现反弹，但向上的空间十分有限。本周中国酒精企业平均开工率在42%水平，周比暂稳。目前国内酒精企业已均开始使用新玉米用来生产，原料成本得到控制。受库存偏低影响，华东价格上涨后带动东北报价也出现反弹，但市场多维持偏空心态，产能过剩仍制约价格走强，需关注四季度开工率情况。

二、国内外期货市场

大连商品交易所：

自 2008 年开始，11 月至 12 月可谓是玉米价格上涨的黄金月，主要是基于国家托市政策的执行，即东北临储启动，市场预期大量新季玉米将涌入国库，造成阶段性市场玉米流通数量下降。一般情况下市场普遍认为，东北临储开闸即为玉米价格止跌企稳的信号，所以在临储正式开启的一个月内，玉米市场价格将得到一定程度的提振。

根据往年经验，临储开始后，玉米价格连续数年形成一波反弹行情。原因是国家充当了一个超大规模贸易商的角色，一段时间内将东北玉米商品粮大量吸纳入库，造成市场流通量下滑以及玉米阶段性不足的情况。与此同时，国库临储也提升了农户的议价主动性，惜售引发的上量不足亦为现货价格提供上涨动能。

截止到 11 月 18 日，大连商品交易所玉米期货指数 2347 元/吨，较上周的 2344 元/吨，上涨 20 元/吨，涨幅为 0.86%。

CBOT 玉米期货交易所：

受美国政府公布一项可能导致用于乙醇生产的玉米需求下降的决定前，投资人对买入玉米犹豫不决。CBOT 玉米期指小幅下跌。

美国国家环境保护局(EPA)提议，在明年放宽美国汽油中混合乙醇的强制性要求，这可能降低乙醇生产行业对玉米的需求，且令玉米供应增加。玉米供应原本已预计将从 17 年低位上升至九年来最高。

截止到 11 月 18 日，CBOT 玉米期指 430.2 美分/蒲式耳，较上周的 443.6 美分/蒲式，下跌 13.4 元/吨，跌幅为 3.02%。

三、 热点关注

1、玉米临储政策或将近期启动

最近几年来，玉米收储政策一直在延续，对玉米价格保护也非常明显。但是历年的情况基本都是新玉米上市后公布收储价格、细节及时间，但是今年这一政策被分为三次公布，具体如下：

第一次：收储价格--7 月初发改委通知今年在东北地区继续实行玉米临时收储政策。玉米(国标三等)临时收储价格为：内蒙古、辽宁 1.13 元/斤，吉林 1.12 元/斤，黑龙江 1.11 元/斤。

第二次：收储细节--11 月 15 日发改委公布秋粮收储政策，具体如下 1、玉米临储收购水分扣量按 1：1.3 执行，同时按 1：0.3 扣价作为企业烘干费。临时收储起始时间由国家有关部门根据市场情况研究确定，截止时间为 2014 年 4 月 30 日。补贴方面是今年符合条件的关内企业到东北产区按不低于最低收购价或临时收储价采购玉米，国家将按 140 元/吨的标准给予费用补贴。同时东北地区搭建露天储粮设施费用标准一次性提高至 117.35 元/吨，中储粮公司和各有关企业要精心组织施工，确保露天储粮设施达到消防有关要求，确保储粮安全。而且今年将玉米临储收购资金贷款由原来中储粮公司统贷统还调整为由收储企业分别向农业发展银行贷款。

第三次：收储时间--收储时间仍是未知数，不过去年玉米收储是 11 月 27 日开始收储的，今年业内纷纷预计收储时间也将在 11 月底之前，今日是 11 月 19 日，也就是在未来 10 天内，国家公布收储时间的可能性很大。

众所周知政策对粮食价格持保护政策，7 月初国内玉米价格下跌趋势明显，政策提前公布后对玉米价格带动效果特别明显。近期是国内新玉米上市的旺季，玉米价格上涨受挫，不过上周五公布的收储政策，随后各地玉米报价纷纷上调，可见政策对玉米价格提振作用还是非常明显的。如果不出意外，下周继续公布收储时间的可能性很大，那么对于玉米价格将带来下一波提振。

2、猪价展开阶段性上涨 幅度小于往年

本周全国出栏肉猪平均价格小幅上涨（瘦肉型、良杂、土杂猪的均价），从上周的 15.08 元/公斤涨至 15.22 元/公斤，瘦肉型猪价格已反弹至 15.5 元/公斤以上，良杂猪上涨至 15.2 元/公斤左右，同比上涨了 7.41%。全国仔猪价格均价（三元和良杂仔猪均价）从上周的 23.66 元/公斤反弹至 24.12 元/公斤，筑底完成，开始小幅反弹。三元仔猪价至 25.6 元/公斤左右，去年同期至 21.86 元/公斤，同比上涨 10.34%。

本周全国猪料比价与上周的 4.67：1 反弹至 4.68：1，连续第 17 周处于 4.4：1 的盈亏平衡线以上，同比上涨了 3.11%。猪粮比价也从上周的 6.67：1 涨至 6.7：1，连续第 17 周处于 6：1 的盈亏均衡线以上，较去年同期的 6.3：1 上涨 6.46%。全国自繁自养出栏头均盈利水平回升至 85 元，去年同期盈利水平至 42 元/头。

本周全国养殖户拿到的玉米、配合料价格分别至 2.27 元/公斤和 3.25 元/公斤，同比

分别 0.89%和 4.17%。养殖户拿到的豆粕价格跌至 4.49 元/公斤，同比涨 8.45%。小麦麸价格至 2.01 元/公斤，同比涨幅 9.24%。

当前整个全国生猪市场走势正如我们之前所分析的，随着天气转冷，南方一旦开始做腊肉，就意味着全年之中猪肉需求的最旺季即将拉开序幕，猪价也将开始进入春节前长达近两个月的上涨通道。近两周来的生猪市场走势也正如此，上周开始从底部小幅反弹，本周反弹力度略有加大，但总体市场表现不温不火。近三年来的春节前需求旺季，猪价的阶段性上涨基本上都是在 11 月底 12 月初开启的，这一阶段性上涨的原因主要来自于需求，也就导致了上涨不具备持续性，短暂的上涨就将随着需求旺季的结束而结束。由于今年过剩母猪未能及时淘汰，因此，今年春节前的上涨可能会表现出较前两年不同的走势：涨的速度慢、幅度小。由此带动的仔猪价格反弹力度也将如此。再加上近期北方猪病形势恶化，五号病腹泻发病率明显较前两个月严重。因此未来两周猪价仍可能保持当前弱势上涨的态势，但总体上看，应该已经属于进入春节前的阶段性上涨通道了。

四、结论

综上所述，市场静待临储政策的出台，近期将会对市场产生一定的提振作用。

（北京市粮食局信息中心 王婷婷）

豆类库存尚可 市场价格平稳运行

——十一月份第二周油脂、油料市场分析报告

简要回顾：本周豆类市场各方面消息均有，随着美国新豆收割工作接近尾声，豆类市场观望气氛加剧，豆类价格愈发平稳。

一、大豆、豆粕市场行情：

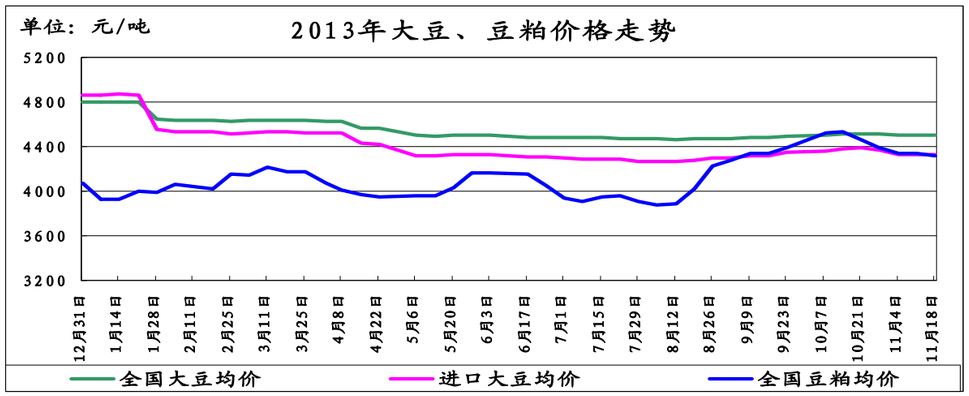

截止11月18日，全国大豆平均价格为4507元/吨，较上周的4504元/吨，上涨3元/吨，涨幅为0.06%。

1、国产大豆市场行情：

东北产区大豆收购价格表

单位：元/吨	11 月 11 日	11 月 18 日	较上周
哈尔滨	4600	4600	0%
佳木斯	4500	4500	0%

本周我国主产区大豆价格保持平稳。

15 日，2013 年临储大豆政策正式颁布，大豆临时收储价格为 2.3 元/斤。临时收储起始时间由国家有关部门根据市场情况研究确定，截止时间为 2014 年 4 月 30 日。具体操作办法由国家粮食局会同国家有关部门另行研究制定。

2、进口大豆市场行情：

近期我国进口大豆价格保持平稳，截止11月18日，进口大豆均价为4333元/吨，较上周的4325元/吨，上涨8元/吨，涨幅为0.18%。

截止11月15日，CBOT大豆期货收盘下跌，主要是因为周度出口销售数据低于预期，现货市场走软，南美大豆产量前景改善。截止收盘，1月合约下跌33美分，报收1280.50美分/蒲式耳，3月合约下跌31.75美分，报收1265.75美分/蒲式耳，5月合约下跌30美分，报收1250.25美分/蒲式耳。

截止到2013年11月18日，我国港口上月结转库存为488万吨左右，当日港口库存为519万吨左右，已到港407万吨左右，预计到港量将达到640万吨。

（数据来源汇易网）

进口大豆在部分港口的分销价格行情走势

单位：元/吨	11 月 11 日	11 月 18 日	较上周
大连港口	4300	4300	0%
天津港口	4350	4350	0%
青岛港口	4300	4350	1.16%
张家港港口	4350	4350	0%
宁波港口	4350	4350	0%
广州港口	4300	4300	0%

3、豆粕市场行情：

本周我国豆粕价格基本平稳，截止11月18日，全国豆粕平均价格为4320元/吨，较上周的4340元/吨，下跌20元/吨，跌幅为0.46%。

从目前市场看，虽然生猪存栏量与去年相比有轻微下滑，但仍处于历史高位。庞大的生猪、母猪存栏量对饲料消费需求仍将构成一定的支撑。不过，市场仍存在一定的利空因素，主要是市场对11、12月进口大豆到港激增预期的强化，压榨利润从高位呈现回落态势，随着美豆到港的增加，国内供应偏紧的状况将会有所改善，从而令豆粕市场承压。

二、豆油市场行情：

单位：元/吨	11 月 11 日	11 月 18 日	较上周
全国一级豆油平均价	7335	7367	0.43%
全国四级豆油平均价	7237	7228	-0.12%

1、天津四级豆油价格对比表

单位：元/吨	11 月 11 日	11 月 18 日	较上周
天津四级豆油价格	7250	7200	-0.68%

2、进口毛豆油情况

单位：元/吨	11 月 11 日	11 月 18 日	较上周
巴西	7497	7652	2.06%
阿根廷	7665	7671	0.07%

本周我国豆油价格保持平稳。

近期豆油压力主要在于本月中下旬大豆陆续到港，油厂恢复压榨增加市场供应。据商务部消息11月我国大豆预报到港594.6万吨，较10月上调298.05万吨，但低于预计到港量620-640万吨，国内大豆供应改善情况弱于预期，10月我国大豆进口到港419万吨，低于预期值450万吨，1—10月累计进口大豆4994万吨，同比增加3.3%。9月大豆到港量470万吨较前期已进口下滑明显，10月较9月进口继续下滑11%，11月预期为620-640万吨，12月预期650—670万吨。因此在供大于求得背景下，国内豆油现价难以大幅上涨。

三、后期预测：

大豆：预计我国国产大豆价格多以平稳为主。

豆粕：预计豆粕价格将进入震荡整理阶段。

豆油：豆油虽然难有趋势性行情，但下跌空间较小，后期行情反复概率较大，11月逢豆油季节性消费回升。因此预计短期内豆油现货价格多保持坚挺。

（北京国家粮食交易中心 张书瑜）

·北京市场·

北京市成品粮油市场信息周报

根据市粮食局信息中心监测结果显示，本周（2013.11.11-2013.11.15）我市粮油市场交易正常，货源充足，大米价格基本平稳。零售市场富强粉价格微幅上涨，零售市场花生油价格微幅下跌。

北京市场粳米价格情况

单位：元/斤	上周均价	本周均价	较上周
全市批发价	2.51	2.51	0.00%
全市零售价	2.71	2.72	0.37%
锦绣大地玉泉路	2.32	2.32	0.00%
盛华宏林	2.42	2.42	0.00%

北京市场富强粉价格情况

单位：元/斤	上周均价	本周均价	较上周
全市批发价	1.67	1.67	0.00%
全市零售价	1.99	2.01	1.01%
锦绣大地玉泉路	1.68	1.68	0.00%
盛华宏林	1.67	1.67	0.00%

北京市场 20L 桶装豆油价格情况

单位：元/桶	上周均价	本周均价	较上周
全市批发价	162.26	162.21	-0.03%
锦绣大地玉泉路	142.00	142.00	0.00%
盛华宏林	146.00	146.00	0.00%

北京市场 5L 桶装一级豆油价格情况

单位：元/桶	上周均价	本周均价	较上周
全市批发价	46.19	46.12	-0.15%
全市零售价	56.14	55.74	-0.71%
锦绣大地玉泉路	41.17	41.17	0.00%
盛华宏林	41.50	41.50	0.00%

北京市场 5L 桶装食用调和油价格情况

单位：元/桶	上周均价	本周均价	较上周
全市批发价	61.29	61.26	-0.05%
全市零售价	70.11	69.69	-0.60%
锦绣大地玉泉路	58.75	58.75	0.00%
盛华宏林	57.20	57.20	0.00%

北京市场 5L 桶装花生油价格情况

单位：元/桶	上周均价	本周均价	较上周
全市批发价	127.76	127.65	-0.09%
全市零售价	141.13	139.35	-1.26%
锦绣大地玉泉路	118.55	118.55	0.00%
盛华宏林	120.50	120.50	0.00%

（北京国家粮食交易中心 王岭）

麸皮价格上涨 面粉提价缓解

在 9 月份季节性规律和两节节日效应拉动下，面粉市场进入消费旺季。上游加工企业纷纷提高开工率，麸皮产出数量增多，导致其价格出现下跌。然而，随着阶段性销售高峰期的结束，再加上进入本月以来饲料企业及养殖行业需求趋旺，促使麸皮价格出现反弹。本市专业粮油批发市场大地玉泉路市场监测数据显示，目前市场上麸皮价格在每斤 1 元左右，较 10 月下旬上涨 0.08 元，涨幅 8.70%。

大地玉泉路市场信息部负责人介绍,近日与河北黄骅某面粉加工厂进行了解，目前麸皮出厂价格在每斤 0.88 元，较 9 月份时上涨了 0.12 元左右。据悉，近期麸皮价格反弹主要有两方面原因：一是 10 月份以来面粉市场走货慢，加工企业相应降低开工率，麸皮产出量相对减少，从而为其价格反弹提供基础；二是近来饲料厂、养殖户采购量增加，从而为其价格反弹提供动力。

此外，近期主产区小麦价格总体保持高位平稳运行态势。作为加工小麦产出的麸皮价格上涨，相应缓解了面粉价格的上行压力。因此，近期以来市场上面粉行情未继续上调。监测数据显示，目前,本市产“古船”富强粉每袋(50 斤 下同)83 元；山东产“伊园”富强粉每袋 81 元；河北产“五得利”富强粉每袋 84 元。在涨势趋缓的情形下，终端消费群体采购热情较前期有所下降，相应地，中间批发商进货积极性和库存量也较 9、10 月份略有下调。

大地玉泉路市场信息部分析认为，当前面粉市场处于多空交织的环境之下。其中，利多方面：今年产新小麦整体略差于往年，经过各类收购主体的大量收购以及市场不断消耗后，市场上优质小麦的可流通量呈下滑趋势，进而为其价格上涨提供动力；利空方面：一是今年以来小麦、面粉价格均已进行了相对明显的上调，从市场接受程度和技术性层面考虑，再加上国家对粮价特别是对小麦市场的调控能力比较强，因此后期继续明显上涨的空间较为有限。与此同时，国内小麦加工能力已大大高于国内面粉需求水平，在饱合状态的市场背景下，上游面粉加工企业间的竞争，特别是价格上的竞争将越来越激烈。

综上所述，预计短期内本市面粉批发价格以稳为主，继续上涨或下跌的空间有限。

（北京锦绣大地玉泉路粮油批发市场 刘敬亮）

小杂粮批发价格涨跌互现

随着秋粮收获并大量集中上市，市场上小杂粮行情继续处于整理阶段。

日前从本市专业粮油批发市场大地玉泉路市场获悉,受到小米种植面积减少、产量下降的影响，今年小米价格持续走高。虽然近期涨势有所趋缓，总体表现为涨跌互现，窄幅调整。监测数据显示，与上月同期相比，目前，东北产小米平均批发价格为每公斤 8.20 元，下跌 0.10 元，降幅 1.20%；山东产小米平均批发价格为每公斤 8.40 元，上涨 0.10 元，涨幅 1.20%；山西产小米平均批发价格为每公斤 9.30 元，上涨 0.30 元，涨幅 3.33%；内蒙古产小米平均批发价格为每公斤 8.20 元，下跌 0.10 元，降幅 1.20%。据批发商介绍，近期总体上变动不大，山西小米价格出现上涨主要是由于近几年以来以沁州黄为主打的山西小米越来越被消费者认可，加上山西小米颗粒小、呈金黄色，口感好，因此其价格普遍高于其它地方产的小米。

不过，由于今年以来小米价格累计上涨幅相对较高，而且小米属于小杂粮品种，其价格过高必然会抑制其消费量，进而反过来减缓行情上行的动力。因此，预计后期继续明显上涨的概率较小。

此外，今年一直处于弱市走势的花生米价格，近来有所止跌并微幅反弹。目前,花生米平均批发价格为每公斤 8.90 元，较上月同期上涨 0.30 元，涨幅 3.49%。据批发商介绍，当前花生米价格已处于相对较低水平，导致部分种植农户存在惜售心理。近期花生米价格低位反弹属于正常调整之列，整体仍处于弱势的格局短期内仍将持续。预计，短期内本市花生米价格以稳为主，或有微幅波动。

近五年以来，国内大豆特别是大豆主产区黑龙江省种植面积连年减少、产量逐年下降，然而其销售价格却并未出现量减价增的景象。近日国产大豆价格小幅下调。玉泉路市场监测数据显示，目前国产大豆平均批发价格为每公斤 5.10 元，较上周下跌 0.15 元，降幅 2.86%。从近几年监测的数据来看，市场上销售的大豆价格一下在 5 元上下徘徊，且未出现过明显性涨跌行情出现。在种粮成本、供给总量等因素的支撑下，预计后期国产大豆价格以稳为主，下跌空间十分有限。

（北京锦绣大地玉泉路粮油批发市场 刘敬亮）

• 宏观经济 •

原油库存上升拖累期价 秋粮收储符合市场预期

——十一月第二周宏观经济分析报告

简要回顾：欧美央行政策取向不同，未来美元兑欧元有望出现上涨。美国原油库存上涨拖累纽约油价走低。国家发改委 11 月内两次下调成品油价，将缓解年底物价压力。秋粮收储政策出台，基本符合市场预期。

一、美元指数下跌

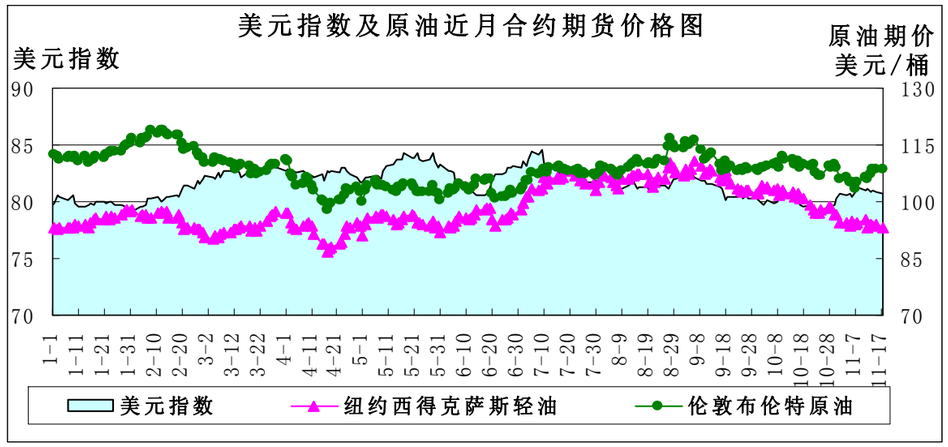

	11 月 4 日	11 月 11 日	11 月 18 日	较上周
美元指数	80.547	81.068	80.74	-0.40%
美原油期价（美元/桶）	94.62	95.14	93.03	-2.22%
伦敦原油期价（美元/桶）	106.23	106.4	108.47	1.95%

11 月 14 日，美联储主席提名人耶伦，在出席美联储主席提名听证会时维持了一贯的鸽派姿态，认为过早结束 QE 存在风险，当复苏还很脆弱时，不撤走购债措施至关重要，但 QE 不会永远持续下去，对于削减 QE 的步伐，正在寻找增长足够强劲以推动经济发展的证据，耶伦的演说提振美国股市走强。

就在大家都开始认为美联储不太可能在今年年内就开始缩减量化宽松规模的情况下，美国纽约联储主席杜德利（William Dudley）11 月 18 日表示，他本人对美国经济复苏前景的信心增强，美国第三季度国内生产总值（GDP）增速好于预期，10 月份非农就业形势也大幅改善。另一位美联储官员费城联储主席普罗索（Charles Plosser）的立场是美国经济和就业市场条件都得到改善，表明美联储（FED）应当设定固定的以美元计算的购债计划规模，然后逐步缩减该计划，并在最终达到该规模时最终结束它。

就购债缩减计划一事，美联储内部仍未达成一致意见，美元指数受拖累出现下跌。但与欧元相比，未来走势有望不同。尽管大部分市场人士预计美国今年底、明年初缩减购债势在必行的时候，欧洲央行货币政策仍旧保持宽松，11 月 8 日降息后，明年还有可能再次降息，因此两大央行货币政策取向不同将令欧元兑美元下跌。

二、美原油期价微幅下跌

美原油库存增加、汽油库存减少：美国能源信息署（EIA）公布的最新数据显示，截至 2013 年 11 月 8 日当周，美原油商业库存为 38808.8 万桶，比前一周增加 264 万桶；美汽油库存为 20919.8 万桶，比前一周减少 83.8 万桶。

单位：万桶	2013-10-18	2013-10-25	2013-11-1	2013-11-8
美原油库存	37978.4	38387.1	38544.8	38808.8
美汽油库存	21550.4	21379.1	21003.6	20919.8

美国原油库存连续第 8 周增加，美国原油产量增加而炼厂产能下降，库存维持 1930 年代以来最高水平，美原油期价达到今年 6 月以来的低点。

欧佩克 11 月 12 日发布了 11 月份《石油市场月度报告》，估计 2013 年全球石油日均需求 8978 万桶，比去年增加 86 万桶，比上月报告上调 3.4 万桶。预计 2014 年全球石油日均需求 9078 万桶，比今年增长 104 万桶，与上次预测一致。预计 2013 年非经合组织成员国石油日均需求增长 120 万桶。欧佩克预计 2013 年世界石油市场对欧佩克原油日均需求平均 2990 万桶，与上次报告几乎一致，意味着比去年日均需求减少 60 万桶。预计 2014 年世界石油市场原油日均需求平均 2960 万桶，意味着比今年对欧佩克原油日需求减少 30 万桶。

国际能源署 11 月 14 日发布了 11 月份《石油市场月度报告》，称近期内需求季节性增长可能推高油价，最近油价下跌的趋势可能是短暂的，因为气候变化和地缘政治变化不确定性，市场的过山车现象不会结束。

美国能源信息署在《短期能源展望》中，预测今年全球石油需求日均 9025 万桶，比去年日均增加 110 万桶，增幅 1.2%。预计 2014 年全球石油日均需求 9140 万桶，比今年日均增加 110 万桶，增幅 1.3%。预计发展中国家 2014 年原油日均需求 4575 万桶，比今年增加 3%。

布伦特原油期货结算价对西得克萨斯轻质原油溢价每桶 15 美元，远高于 9 月中旬每桶 2-3 美元的差价。美国炼油厂检修后恢复开工，利比亚局势趋于缓解，两者价差将缩窄。

三、美国商品期货交易委员会期货持仓报告

美国商品期货交易委员会截至 11 月 12 日当周的持仓报告显示，与 11 月 5 日当周相比，总持仓增加的有 7 个品种：黄金增加 4.41%、铜增加 9.85%、大豆增加 2.53%、豆油增加 1.67%、豆粕增加 4.93%、玉米增加 2.87%、小麦增加 10.45%；总持仓减少的有 3 个品种：原油减少 0.05%、白糖减少 1.33%、棉花减少 11.37%。

从基金总头寸来看，增加的品种有 7 个：黄金增加 9.59%、铜增加 18.74%、原油增加 4.97%、大豆增加 2.95%、豆油增加 2.62%、豆粕增加 3.05%、小麦增加 16.12%；基金总头寸减少的品种有 3 个：白糖减少 9.13%、玉米减少 2.45%、棉花减少 6.96%。

从基金净头寸来看，铜、豆油、玉米、小麦为基金净空头寸，其余 6 个品种为基金净多头寸。从基金净头寸变化来看，11 月 12 日与 11 月 5 日当周相比，4 个品种的基金净多头寸增加：原油增加 0.35%、大豆增加 3.15%、豆粕增加 3.75%、玉米增加 3.44%；其余 6 个品种基金净多头寸减少：黄金减少 7.38%、铜减少 5.63%、白糖减少 1.92%、豆油减少 1.29%、小麦减少 6.18%、棉花减少 4.33%。

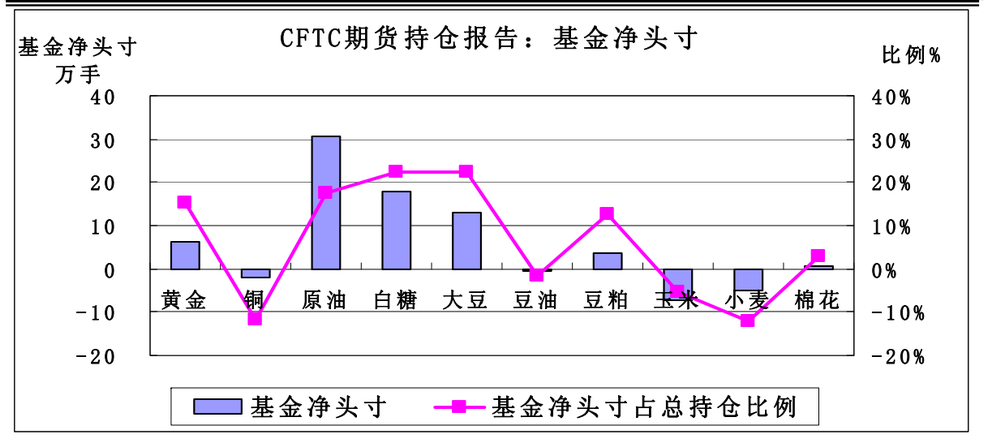

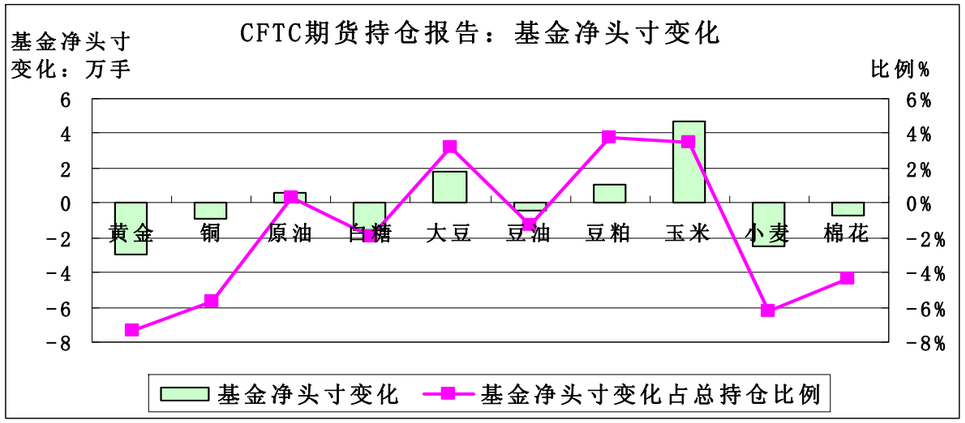

四、11 月内国家两次下调成品油价格

11 月 14 日，国家发展改革委发出通知，决定将汽、柴油价格每吨分别降低 160 元和 155 元，测算到零售价格 90 号汽油和 0 号柴油（全国平均）每升分别降低 0.12 元和 0.13 元，调价执行时间为 11 月 14 日 24 时。

此次成品油价格调整幅度，是按照现行成品油价格形成机制，根据 11 月 14 日前 10 个工作日国际市场原油平均价格变化情况计算确定的。10 月底以来，季节性需求减少等因素影响，国际市场油价震荡下行。

油价下调后将有助于缓解国内物价压力，10 月份全国居民消费价格总水平同比上涨 3.2%，继 9 月破 3 之后，CPI 涨幅再次保持在 3%以上，创下 8 个月来新高，年底将至，元旦春节因素将导致物价水平回升，此次降低成品油价，将有效降低运输成本。

五、秋粮收储政策出台

11 月 15 日发改委发布秋粮收储通知，国标三等大豆收储价 4600 元/吨，国标三等玉米收储价内蒙古、辽宁 2260 元/吨，吉林 2240 元/吨，黑龙江 2220 元/吨。水分及烘干费用扣量按照 1:1.6 执行，销区至产区收购费用补贴按照 140 元/吨执行，另外今年对仓储费用亦提高。

上述收储价格稍高或持平于目前的市场价格，与市场预期较一致，额外提振比较有

限，锁定了底部空间。收储时间尚未给出，一旦展开，将对目前稍低的市场价格形成提振。美国农业部在 11 月的供需报告中调高了美国和世界的大豆期末库存，拖累大豆价格。玉米市场实行运费补贴及水分折扣，将刺激南方企业到东北采购玉米，或者有条件的企业采购湿粮自行烘干转卖。

六、后市预测

美联储和欧洲央行采取不同的货币政策，可能导致未来美元兑欧元出现上涨。美国原油库存预计仍将继续维持高位，随着冬季取暖油生产开始，纽约油价下跌趋势将缓解，对欧佩克石油需求的减少将导致布伦特原油下跌。

（北京国家粮食交易中心 杨春懿）

·经济新闻·

➢ **辽宁粮食总产有望达 420 亿斤** 11 月 16 日，辽宁省粮食部门预计，今年全省粮食继续丰收，粮食总产量可达 420 亿斤。记者在日前召开的辽宁秋粮收购资金供应新闻发布会上获悉，今年全省粮食商品量可达 300 亿斤左右，其中玉米 240 亿斤、水稻 60 亿斤。从目前情况看，预计 2013 粮食年度企业秋粮收购资金需求 238 亿元，比上年增加 71 亿元。农发行辽宁省分行副行长邓中学说，目前分行已筹集粮食收购资金 260 亿元，确保做到收购资金及时足额供应，这也是近年来储备收购资金最多的一年。2012 粮食年度，全省共发放粮油贷款 199.17 亿元，同比增加 107.84 亿元，支持企业购进粮油 183.16 亿斤。邓中学说，农发行将继续坚持在不“打白条”的前提下防控风险，努力做到“钱等粮”，积极支持各类企业入市收购，保障卖粮农民利益。

➢ **农业干旱监测预报** 11 月 11-17 日，江南大部出现 20～80 毫米降水，江西东北部、安徽南部前期旱情解除；但西北、华北大部仍无明显降水，部分地区旱情持续或发展。11 月 18 日全国农业干旱综合监测结果表明：陕西关中东部、河北中部和南部、安徽沿江地区等地的部分地区存在轻度农业干旱，全国其余农区基本无旱情。预计本周，西北地区东部、江淮大部有小到中雨天气，安徽沿江地区的旱情将缓解；陕西关中东部干旱范围将略有减小；华北大部仍无有效降水，河北中部和南部旱情将持续。

➢ **巴西最大粮食产地进入检疫紧急状态** 巴西政府 18 日颁布法令，对该国爆发严重棉铃虫灾害的马托格罗索州实施植物检疫紧急状态。马托格罗索州位于巴西中西部，是目前该国最大的粮食产地。巴西环境部表示，紧急状态将持续一年，其间将采取一切必要措施扑灭虫害，并对皮棉和粮食的出境实施检疫，防止灾害扩散到其他地区。棉铃虫属鳞翅目夜蛾科，又称玉蜀黍果穗夜蛾。它的后代幼虫蛀食棉花蕾铃，是导致棉花减产的主要害虫。此外，棉铃虫在其早期幼虫期间，也会吃玉米果穗和大豆的嫩叶，对玉米和大豆的生长也造成危害。马托格罗索是巴西棉花、大豆和玉米的第一大生产州，2012 至 2013 年度这三种作物的产量分别占到了总产量的 50%、30%和 25%。中国是巴西大豆最大的进口国，不久前又签署了玉米进口检疫协定，即将对巴西玉米开放进口。

·价格信息·

国内稻米现货价格

单位：元/吨

地 区	等 级	价格类型	涨跌	2013-11-20	2013-11-19	2013-11-18	2013-11-15	2013-11-14
早籼稻收购及出库价		01/						
湖南长沙	中 等	收购价	-	2,640	2,640	2,640	2,640	2,640
江西九江	中 等	收购价	-	2,640	2,640	2,640	2,640	2,640
中晚籼稻收购及出库价		02/						
湖南长沙	中 等	出库价	-	2,700	2,700	2,700	2,700	2,700
江西九江	中 等	出库价	-	2,700	2,700	2,700	2,700	2,700
粳稻收购及出库价		03/						
龙江佳木斯	中 等	出库价	-	2,900	2,900	2,900	2,900	2,900
龙江哈尔滨	中 等	出库价	-	3,060	3,060	3,060	3,060	3,060
江苏南京	中 等	出库价	-	3,000	3,000	3,000	3,000	3,000
江苏苏州	中 等	出库价	-	3,000	3,000	3,000	3,000	3,000
安徽合肥	中 等	出库价	-	2,980	2,980	2,980	2,980	2,980
安徽巢湖	中 等	出库价	-	2,980	2,980	2,980	2,980	2,980
吉林长春	中 等	出库价	-	3,160	3,160	3,160	3,160	3,160
辽宁盘锦	中 等	出库价	-	3,180	3,180	3,180	3,180	3,180
早籼米批发及出厂价		04/						
江西九江	中 等	出厂价	-	3,680	3,680	3,680	3,680	3,680
湖南长沙	中 等	出厂价	-	3,700	3,700	3,700	3,700	3,700
晚籼米批发及出厂价		05/						
湖南长沙	标 一	出厂价	-	3,780	3,780	3,780	3,780	3,780
江西九江	标 一	出厂价	-	3,740	3,740	3,740	3,740	3,740
粳米批发及出厂价		06/						
龙江佳木斯	普通粳米	出厂价	-	3,980	3,980	3,980	3,980	3,980
龙江哈尔滨	普通粳米	出厂价	-	4,320	4,320	4,320	4,320	4,320
吉林长春	普通粳米	出厂价	-	4,400	4,400	4,400	4,400	4,400
江苏南京	普通粳米	出厂价	-	4,020	4,020	4,020	4,020	4,020
江苏扬州	优质粳米	出厂价	-	4,180	4,180	4,180	4,180	4,180
江苏苏州	普通粳米	出厂价	-	4,000	4,000	4,000	4,000	4,000
安徽合肥	普通粳米	出厂价	-	3,980	3,980	3,980	3,980	3,980
北 京	普通粳米	批发价	-	4,760	4,760	4,760	4,760	4,760
上 海	优质江苏	批发价	-	4,500	4,500	4,500	4,500	4,500
进口大米报价		07/						
泰 国	5%破碎率	FOB	-	433	433	433	433	435
越 南	5%破碎率	FOB	-	400	400	400	400	400
巴基斯坦	5%破碎率	FOB	-	380	380	380	380	375
美国美湾	4-5%破碎	FOB	-	615	615	615	615	615

国内小麦现货价格

单位：元/吨

地　区	价格形式	涨跌	2013-11-20	2013-11-19	2013-11-18	2013-11-15	2013-11-14
普通小麦价格	**单位:元/吨**						
北京地区	进厂价格	-	2,700	2,700	2,700	2,700	2,700
河北石家庄	出库价格	-	2,620	2,620	2,620	2,620	2,620
河北衡水	出库价格	-	2,600	2,600	2,600	2,600	2,600
河北邯郸	出库价格	-	2,600	2,600	2,600	2,600	2,600
山西太原	出库价格	-	2,580	2,580	2,580	2,580	2,560
山西运城	出库价格	-	2,580	2,580	2,580	2,580	2,560
山东德州	出库价格	-	2,600	2,600	2,600	2,600	2,600
山东济南	出库价格	-	2,580	2,580	2,580	2,580	2,580
山东潍坊	出库价格	-	2,600	2,600	2,600	2,600	2,600
山东菏泽	出库价格	-	2,580	2,580	2,580	2,580	2,580
河南安阳	出库价格	-	2,600	2,600	2,600	2,600	2,600
河南郑州	出库价格	-	2,560	2,560	2,560	2,560	2,560
河南漯河	出库价格	-	2,540	2,540	2,540	2,540	2,540
普通小麦进厂价格	**单位:元/吨**						
河北石家庄	进厂价格	-	2,680	2,680	2,680	2,680	2,680
河北衡水	进厂价格	-	2,660	2,660	2,660	2,660	2,660
河北邯郸	进厂价格	-	2,650	2,650	2,650	2,650	2,650
山东德州	进厂价格	-	2,660	2,660	2,660	2,660	2,660
山东济南	进厂价格	-	2,620	2,620	2,620	2,620	2,620
山东菏泽	进厂价格	-	2,640	2,640	2,640	2,640	2,640
河南新乡	进厂价格	-	2,650	2,650	2,650	2,650	2,650
河南郑州	进厂价格	-	2,620	2,620	2,620	2,620	2,620
河南周口	进厂价格	-	2,580	2,580	2,580	2,580	2,580
藁优 2018 优质小麦	**单位:元/吨**						
天津地区	进厂价格	-	2,780	2,780	2,780	2,780	2,780
河北石家庄	进厂价格	-	2,740	2,740	2,740	2,740	2,740
河北衡水	进厂价格	-	2,740	2,740	2,740	2,740	2,740
河南新乡	进厂价格	-	2,720	2,720	2,720	2,720	2,720
山东菏泽	进厂价格	-	2,720	2,720	2,720	2,720	2,720
郑麦 366 优质小麦	**单位:元/吨**						
天津地区	进厂价格	-	2,780	2,780	2,780	2,780	2,780
山东菏泽	进厂价格	-	2,740	2,740	2,740	2,740	2,740
河南郑州	进厂价格	-	2,760	2,760	2,760	2,760	2,760
河南新乡	进厂价格	-	2,760	2,760	2,760	2,760	2,760
河南濮阳	进厂价格	-	2,740	2,740	2,740	2,740	2,740
河南安阳	进厂价格	-	2,740	2,740	2,740	2,740	2,740
济南 17 优质小麦	**单位:元/吨**						
北京地区	进厂价格	-	2,760	2,760	2,760	2,760	2,760
山东菏泽	进厂价格	-	2,740	2,740	2,740	2,740	2,740
山东潍坊	进厂价格	-	2,740	2,740	2,740	2,740	2,740

国内玉米现货价格

单位：元/吨

省份及地区	价格类型	涨跌	2013-11-20	2013-11-19	2013-11-18	2013-11-15	2013-11-14
2012 年产玉米出库价格							
黑龙江佳木斯	出库价格	-	2,040	2,040	2,040	2,040	2,040
黑龙江哈尔滨	出库价格	-	2,120	2,120	2,130	2,130	2,130
黑齐齐哈尔	出库价格	-	2,080	2,080	2,080	2,080	2,080
吉林长春	出库价格	-	2,150	2,150	2,150	2,150	2,150
吉林松原	出库价格	-	2,160	2,160	2,160	2,160	2,160
吉林白城	出库价格	-	2,160	2,160	2,160	2,160	2,160
吉林吉林	出库价格	-	2,160	2,160	2,160	2,160	2,160
吉林四平	出库价格	-	2,200	2,200	2,200	2,200	2,200
内蒙通辽	出库价格	-	2,180	2,180	2,180	2,180	2,180
内蒙古赤峰	出库价格	-	2,200	2,200	2,200	2,200	2,200
辽宁铁岭	出库价格	-	2,190	2,190	2,190	2,190	2,190
辽宁沈阳	出库价格	-	2,180	2,180	2,180	2,180	2,180
辽宁鞍山	出库价格	-	2,180	2,180	2,180	2,180	2,180
辽宁大连	平仓价格	-	2,290	2,290	2,290	2,290	2,290
辽宁锦州	平仓价格	-	2,320	2,320	2,320	2,320	2,320
辽宁营口	平仓价格	-	2,320	2,320	2,320	2,320	2,320
河北秦皇岛	平仓价格	-	2,240	2,240	2,240	2,240	2,240
国标三等玉米进厂价格							
黑龙江绥化	进厂价格	-	1,980	1,980	2,000	2,020	2,040
吉林长春	进厂价格	-	2,090	2,090	2,090	2,090	2,090
吉林松原	进厂价格	-	2,120	2,120	2,120	2,120	2,120
吉林四平	进厂价格	-	2,120	2,120	2,120	2,120	2,120
内蒙通辽	进厂价格	-	2,100	2,100	2,100	2,100	2,100
辽宁铁岭	进厂价格	-	2,140	2,140	2,140	2,140	2,140
辽宁沈阳	进厂价格	-	2,130	2,130	2,130	2,130	2,130
河北秦皇岛	进厂价格	-	2,140	2,140	2,140	2,140	2,140
河北石家庄	进厂价格	-	2,180	2,180	2,180	2,180	2,180
河北邯郸	进厂价格	-	2,150	2,150	2,150	2,150	2,150
山西忻州	进厂价格	-	2,080	2,080	2,080	2,060	2,060
山西运城	进厂价格	-	2,090	2,090	2,090	2,080	2,080
山东青岛	进厂价格	-	2,320	2,320	2,320	2,320	2,320
山东潍坊	进厂价格	-	2,360	2,360	2,360	2,360	2,350
山东德州	进厂价格	-	2,300	2,300	2,300	2,300	2,300
山东济南	进厂价格	-	2,300	2,300	2,300	2,300	2,300
山东济宁	进厂价格	-	2,300	2,300	2,300	2,300	2,300
山东菏泽	进厂价格	-	2,300	2,300	2,300	2,300	2,300
山东枣庄	进厂价格	-	2,300	2,300	2,300	2,290	2,290
河南安阳	进厂价格	-	2,120	2,120	2,120	2,120	2,120
河南郑州	进厂价格	-	2,160	2,160	2,160	2,160	2,160
河南商丘	进厂价格	-	2,120	2,120	2,120	2,120	2,120
河南周口	进厂价格	-	2,120	2,120	2,120	2,120	2,120
河南驻马店	进厂价格	-	2,160	2,160	2,160	2,160	2,160
江苏徐州	进厂价格	-	2,260	2,260	2,260	2,260	2,260
江苏连云港	进厂价格	-	2,260	2,260	2,260	2,260	2,260
安徽蚌埠	进厂价格	-	2,220	2,220	2,220	2,220	2,220
陕西渭南	站台价格	-	2,100	2,100	2,100	2,100	2,100
京津地区	进厂价格	-	2,260	2,260	2,260	2,260	2,260

国内豆油现货价格

单位：元/吨

省 份 及 地 区	价格类型	价格类型	涨跌	2013-11-20	2013-11-19	2013-11-18	2013-11-15
进 口 豆 油							
天　津天津港	交货价格	交货价格	－	7,100	7,100	7,100	7,150
山　东青岛港	交货价格	交货价格	－	7,150	7,150	7,150	7,200
江　苏张家港	交货价格	交货价格	－	7,150	7,150	7,150	7,200
上　海上海港	交货价格	交货价格	－	7,200	7,200	7,200	7,250
浙　江宁波港	交货价格	交货价格	－	7,250	7,250	7,250	7,300
广　东黄埔港	交货价格	交货价格	－	6,950	6,950	6,950	7,000
国标四级豆油							
黑龙江佳木斯	出厂价格	出厂价格	－	7,350	7,350	7,350	7,350
黑龙江齐齐哈尔	出厂价格	出厂价格	－	7,400	7,400	7,400	7,400
黑龙江哈尔滨	出厂价格	出厂价格	－	7,450	7,450	7,450	7,450
吉　林 长　春	出厂价格	出厂价格	－	7,400	7,400	7,400	7,400
辽　宁 大　连	出厂价格	出厂价格	-100	7,100	7,200	7,200	7,200
河北 秦皇岛	出厂价格	出厂价格	－	7,300	7,300	7,350	7,350
京　津 地　区	出厂价格	出厂价格	－	7,200	7,200	7,200	7,250
河　北 霸　州	出厂价格	出厂价格	－	7,250	7,250	7,250	7,300
山　东 博　兴	出厂价格	出厂价格	－	7,200	7,200	7,250	7,300
山　东 日　照	出厂价格	出厂价格	－	7,150	7,150	7,200	7,250
河　南 周　口	出厂价格	出厂价格	－	7,350	7,350	7,350	7,350
江苏 张家港	出厂价格	出厂价格	－	7,250	7,250	7,300	7,400
浙　江 宁　波	出厂价格	出厂价格	－	7,300	7,300	7,300	7,400
广　东 东　莞	出厂价格	出厂价格	－	7,000	7,000	7,050	7,100
广　东 湛　江	出厂价格	出厂价格	－	6,950	6,950	7,000	7,050
广　西 防　城	出厂价格	出厂价格	－	7,000	7,000	7,000	7,050
陕　西 西　安	出厂价格	出厂价格	－	7,500	7,500	7,500	7,500
散装一级豆油							
黑龙江哈尔滨	出厂价格	出厂价格	－	7,600	7,600	7,600	7,600
吉　林 长　春	出厂价格	出厂价格	－	7,550	7,550	7,550	7,550
辽　宁 大　连	出厂价格	出厂价格	-100	7,250	7,350	7,350	7,350
河北 秦皇岛	出厂价格	出厂价格	－	7,450	7,450	7,500	7,500
京　津 地　区	出厂价格	出厂价格	－	7,350	7,350	7,350	7,400
河　北 霸　州	出厂价格	出厂价格	－	7,400	7,400	7,400	7,450
山　东 博　兴	出厂价格	出厂价格	－	7,350	7,350	7,400	7,450
山　东 日　照	出厂价格	出厂价格	－	7,300	7,300	7,350	7,400
河　南 周　口	出厂价格	出厂价格	－	7,550	7,550	7,550	7,550
江苏 张家港	出厂价格	出厂价格	－	7,400	7,400	7,450	7,550
浙　江 宁　波	出厂价格	出厂价格	－	7,450	7,450	7,450	7,550
广　东 湛　江	出厂价格	出厂价格	－	7,100	7,100	7,150	7,200
广　西 防　城	出厂价格	出厂价格	－	7,150	7,150	7,150	7,200

北京市场粮油价格指数图（截至 2013 年 11 月 15 日）

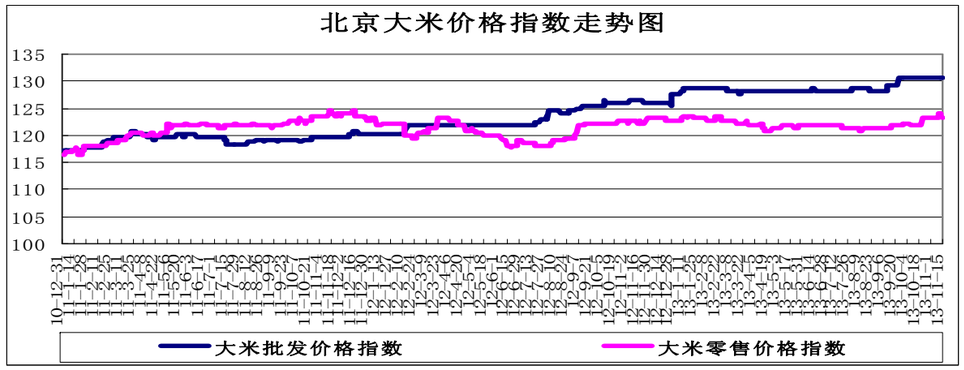

（注：指数以 2010 年 1 月 4 日为 100 计算）

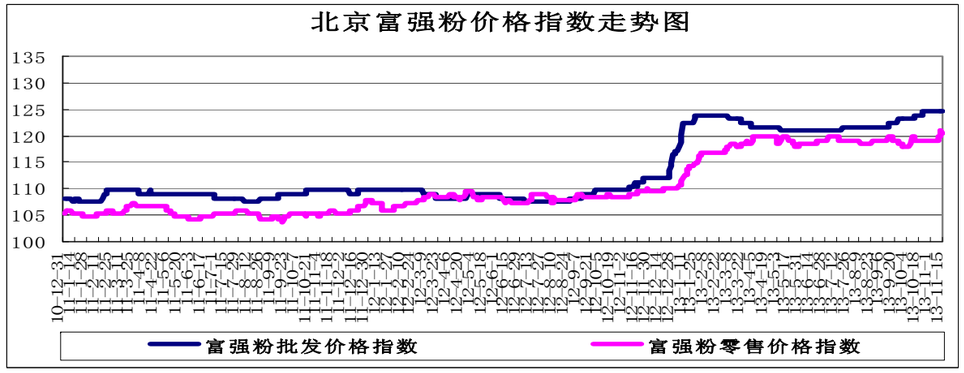

（注：指数以 2010 年 1 月 4 日为 100 计算）

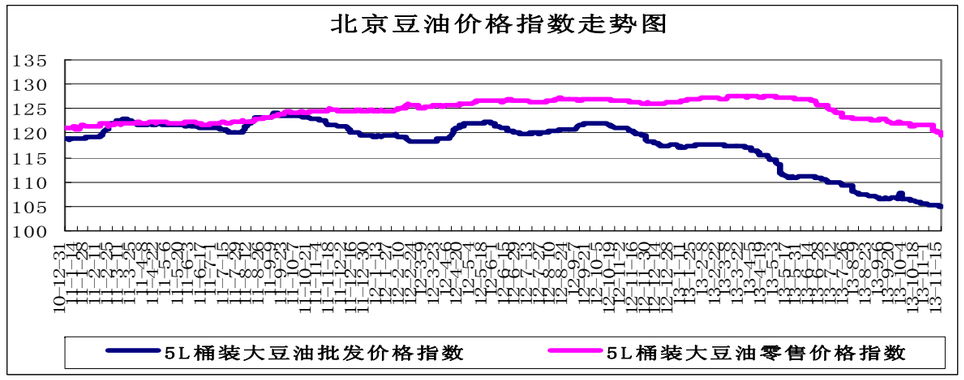

（注：指数以 2010 年 1 月 4 日为 100 计算）