

www.bjgrain.cn

北京国家粮食交易中心

信息部: 63569770
交易部: 63564598
财务部: 63565040
工程部: 63565375

地址: 北京市西城区广安门南街60号荣宁园5号楼
邮编: 100054
传真: 63569003



北京国家粮食交易中心



www.bjgrain.cn

www.bjgrain.cn



www.bjgrain.cn

北京国家粮食交易中心



China and Foreign Countries
Grain and Oil Information



北京市粮食局信息中心
北京国家粮食交易中心

中外粮
油信息

奉献绿色鲜品 关爱生命健康



北大荒米鲜天下

黑龙江省北大荒米业有限公司是按照推进农业产业化经营战略组建的国有控股企业，为黑龙江北大荒农业股份有限公司（股票代码：600598）全资子公司。公司注册资本5.1亿元人民币，拥有国际领先的制米生产线60余条，集聚300多万吨稻谷产业加工规模，延伸了“大米、米糠、稻壳”产业链条，公司生产的“北大荒”系列大米成为绿色食品、有机食品、中国名牌产品，“北大荒”商标也成为中国驰名商标。

公司充分依托基地、规模、品牌三大优势，通过实施“产业化经营、专业化发展、集团化运作、国际化牵动”战略，建立了全国性的营销网络及顺畅安全、均衡供货的物流通道，产品远销到世界40多个国家和地区。目前，公司产品市场占有率、出口量、品牌知名度均居行业前列，成为国内最具有规模的专业稻米加工制造商。

公司地址：黑龙江省哈尔滨市南岗区长江路207号

全国销售电话：400 0086 999

网址：<http://www.china-bdh.com>

北京北大荒米业有限公司

电话：010-61726144

北大荒®
BEIDAHUANG
中国驰名商标



黑龙江省北大荒米业有限公司
HEILONGJIANG BEIDAHUANG RICE INDUSTRY CO.,LTD.

古船相伴 健康永远



中国名牌产品
中国驰名商标



北京古船食品有限公司

北京市西城区广安门内大街316号

邮编 Zip: 100053

电话 Tel: 010-88215656

<http://www.guchuan.com.cn>



为健康的每一天



中外粮油信息

北京市粮油市场零售价格表

2013年11月27日

单位：元/斤、元/5升

品种	零售价格			
	最高价	最低价	平均价格	比上期%
标一粳米	3.50	1.88	2.73	0.74%
富强粉	2.48	1.39	1.99	-0.50%
5升装大豆色拉油	66.26	36.50	55.13	-0.29%
5升装调和油	76.80	63.50	69.30	-0.22%
5升装花生油	156.00	108.80	136.16	-0.83%

北京粮油市场批发价格表

2013年11月27日

单位：元/斤、元/5升

批发市场	标一粳米	富强粉	20升装豆油	5升装豆油	5升装调和油	5升装花生油
北京大洋路农副产品批发市场	2.80	1.60	173.00	48.56	61.60	136.00
盛华宏林粮油批发市场	2.42	1.67	146.00	41.50	57.20	120.50
东苇路坤江综合市场	2.56	1.72		45.00	61.00	125.00
锦绣大地玉泉路粮油批发市场	2.32	1.68	145.00	41.28	58.75	118.55
农产品中央粮油批发市场	2.38	1.68	-	43.55	63.80	123.64
新发地农产品批发市场	2.38	1.68	146.50	43.50	59.50	125.59
怀柔下元农副产品批发市场	2.60	1.61	185.00	55.61	64.70	122.10
南华批发市场	2.64	1.63	185.00	54.56	65.70	123.75
双峪农副产品批发市场	2.50	1.80		46.43		
密云华远市场	2.46	1.64	180.00	54.00	65.00	140.00
平谷批发市场	2.40	1.62		49.26	65.00	150.00
顺义石门农副产品批发市场	2.48	1.74	164.00	44.30	61.20	131.28
八里桥粮食批发市场	2.61	1.66		40.88	57.62	117.33
城北回龙观商品交易市场	2.40	1.68	150.00	41.35	58.60	125.00
昌平水屯农副产品批发市场	2.45	1.70	150.00	43.50	58.20	125.00
日上批发市场	2.71	1.70		43.54	59.00	127.50
全市本期平均价	2.51	1.68	162.45	46.05	61.12	127.42
上期平均价	2.51	1.67	162.45	46.08	61.19	127.52
比上期%	0.00%	0.60%	0.00%	-0.07%	-0.11%	-0.08%

目 录

• 交易信息 •

2013年第十一次市储备粮竞价交易结果..... 1

• 本市专稿 •

国储小麦陆续出新，市场粮源逐渐充裕..... 1

补贴政策细则公布 稻价依旧以稳为主 3

养殖业略有恢复，玉米价格有所反弹..... 6

利多消息偏多 豆类价格相对坚挺..... 7

• 北京市场 •

北京市成品粮油市场信息周报..... 9

• 宏观经济 •

美元指数企稳 进口原油量跌价升..... 10

• 经济新闻 •

采购东北地区粳稻、玉米费用补贴政策实施..... 13

• 本周推荐 •

消费预期支撑 豆油振荡偏强..... 15

临储开闸有望利多玉米 18

• 价格信息 •

国内稻米现货价格..... 18

国内小麦现货价格..... 19

国内玉米现货价格..... 20

国内豆油现货价格 21

北京市场粮油价格指数图（截至2013年11月22日）... 22

周 刊

2013年第41期

11月28日出版

准印证号码：

(Z) 2665-981672

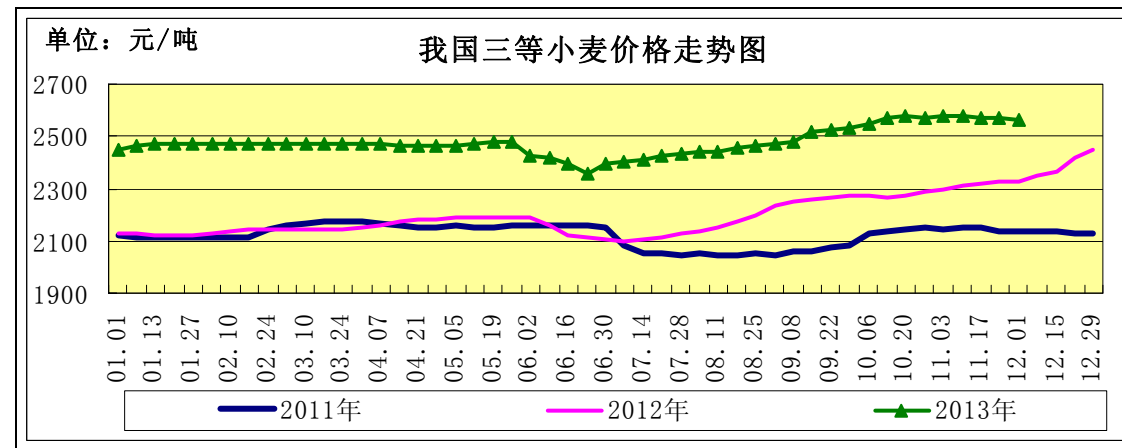
· 本市专稿 ·

国储小麦主导市场，供应充实价格平抑

——十一月小麦市场分析报告

简要回顾：本月小麦价格趋于平稳，面粉价格高位坚挺，副产品价格持续上涨；国家增投2012及2013年小麦，市场行情得到平抑；期货市场外稳内涨，新季小麦生长正常。

一、小麦行情汇总



	11月4日	11月25日	12月2日	较上月初
全国小麦价格	2576	2568	2566	-0.39%
小麦价格指数	127.59	127.19	127.09	-0.39%

（小麦价格指数以2010年初的2019元/吨为基期指数）

【粮源紧张得缓解，价格维持平稳】

本月，国家增加2012及2013年小麦投放量，用粮企业原粮库存充足，采购进度放缓，小麦市场供求紧张的格局有所缓解，市场价格趋于平稳

截至12月2日，河北石家庄地区新麦入厂价2680元/吨，与上月初持平；山东德州地区新麦入厂价2660元/吨，较上月初的2650元/吨上涨0.38%；河南新乡地区新麦入厂价2650元/吨，较上月初的2640元/吨上涨0.38%。

【新产普优麦价差60-110元/吨】

本月，优麦价格坚挺，普优麦价差为60-110元/吨。

截至12月2日，河北石家庄地区新产藁优2018优质小麦入厂价为2740元/吨，河南新乡地区新产郑麦366入厂价为2760元/吨，山东潍坊地区新产济南17三等入厂价为2740元/吨，北京地区新产济南17三等入厂价2760元/吨，均与上月初持平。

二、面粉及副产品市场行情

本月，面粉市场购销平淡，制粉企业采购积极性受到抑制，大多数面粉企业开机率维持正常偏低水平，面粉销价基本平稳。

本月，受开机率偏低以及养殖企业需求好转的影响，麸皮次粉销价持续上涨。

面粉及副产品价格对比表

单位：元/吨

		11月4日	11月25日	12月2日	较上月初
面粉	河北石家庄	3160	3180	3180	0.63%
	山东济南	3100	3100	3100	0.00%
	河南郑州	3060	3060	3060	0.00%
次粉	河北石家庄	1980	2060	2060	4.04%
	山东济南	2000	2080	2080	4.00%
	河南郑州	2000	2120	2120	6.00%
麸皮	河北石家庄	1700	1800	1800	5.88%
	山东济南	1700	1820	1820	7.06%
	河南郑州	1840	1920	1920	4.35%

三、小麦交易情况汇总

11月份，我国临储小麦竞价交易会共举办八次（含四次河南专场交易会），累计成交临储小麦294.21万吨，较上月的370.63万吨减少20.62%，较去年同期的354.33万吨减少16.97%。

11月20日临储小麦交易会计划量102.37万吨，较上周的99.81万吨增加2.56%；成交量80.60万吨，较上周的72.97万吨增加10.46%；成交率78.73%，较上周的73.11%增加5.62个百分点。11月21日河南专场小麦交易会计划量176吨，成交量120吨。本周累计成交临储小麦80.61万吨，较上周的76.46万吨增加5.43%。

近两周江苏、安徽两省每周共投放2013年托市小麦20万吨，基本全部成交，底价2360元/吨。河南2012年产小麦的计划量从前期每周10万吨连续增加到目前的64.68万吨，成交均价从10月23日的2460元/吨下降到目前的2354元/吨，下跌4.31%。国家的增投2012和2013年小麦的措施对缓解市场供求紧张格局，平抑市场价格起到了积极作用。

四、小麦期货市场情况

美国芝加哥期货交易所：本月美麦期指先抑后扬，箱体震荡调整。截至12月2日，美麦期指668.8美分/蒲式耳，较上月初的669美分/蒲式耳下降0.03%。

本月上旬，全球小麦主产区气象条件改善提振产量预期，美国农业部供需报告利空，多头获利回吐和技术性卖盘均对期价形成压制。11月下旬，海外买家对美国小麦的兴致增强，作为世界第二大小麦出口国的澳洲降雨使小麦收割放缓，南半球各国的小麦产量堪忧，一系列因素又推动小麦期价上涨。

中国郑州商品交易所：本月国内小麦期货价格小幅上涨。截至12月2日，郑麦期指2861元/吨，较上月初的2784元/吨上涨2.77%。持仓量从11月初的12万手左右增加至目前的15万手，市场看涨情绪依旧。

五、本市富强粉价格保持平稳

本月，本市富强粉批涨零稳，库存充足，交易正常。

北京市富强粉市场价格对比表

单位：元/吨

	11月4日	11月25日	12月2日	较上月初
全市批发价	3340	3360	3360	0.60%

全市零售价	3980	3980	3980	0.00%
古船出厂价	3320	3320	3320	0.00%
益海出厂价	3300	3300	3300	0.00%
今麦郎出厂价	3220	3220	3220	0.00%
五得利批发价	3360	3360	3360	0.00%

六、热点关注——冬小麦长势总体正常

据了解，目前新疆北部、甘肃陇中大部进入越冬期；新疆南部、西北地区东部、华北和黄淮大部处于分蘖期；江淮、江汉北部和云贵大部处于三叶至分蘖期；江汉大部和西南地区东北部处于播种、出苗阶段。

河北中南部降水持续偏少，部分地区出现轻度农业干旱，对冬小麦分蘖和扎根略有影响。陕西关中东部、山西西南部周内出现10~25毫米降水，旱情缓解。

七、后期预测

近期在国家有利调控下，小麦市场行情得到平抑，但随着元旦春节两节临近，加工企业又将迎来一轮集中采购，小麦价格易涨难跌，预计仍有小幅上涨空间。

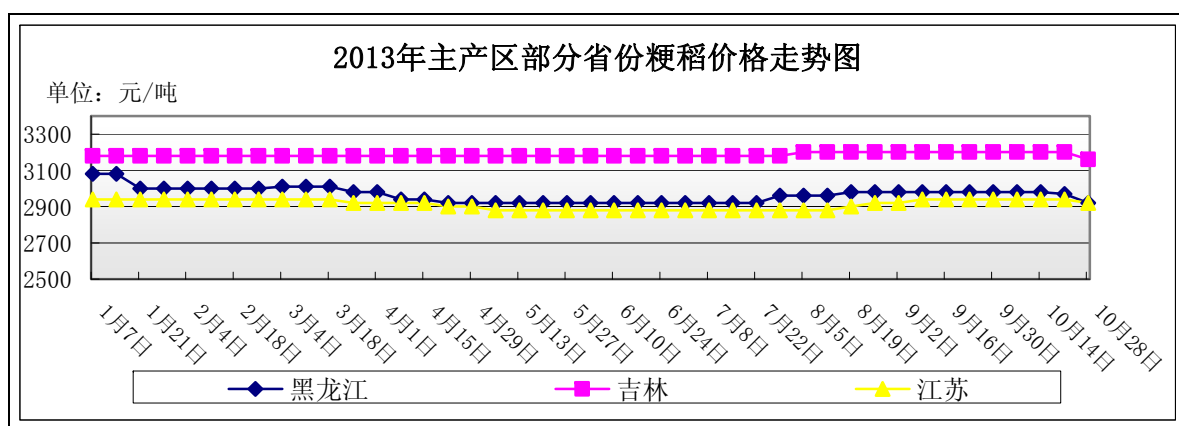
(北京市粮食局信息中心 魏婷)

东北政策一锤定音 降雪延缓粳稻收购

——十一月稻米市场分析报告

简要回顾：11月，东北地区稻米市场相对稳定，黑龙江、吉林粮食收购、运输依旧受到天气的严重影响；粳米价格保持平稳，籼稻价格稳定于托市价。

一、国内粳稻市场行情



单位: 元/吨	11月4日	12月3日	较11月初
黑龙江	2920	3000	2.74%
吉林	3160	3160	0%
江苏	2920	2920	0%

东北地区：11月，东北地区粳稻最低收购价执行预案及运费补贴政策尘埃落定，各收储库点陆续展开收购活动，农民对现行比较认可，销售水稻较为积极，但受降大雪、暴雪天气的影响，公路不畅，场地需清理，水稻收购进度缓慢或暂停，而价格呈现稳中略涨趋稳。

截止到12月2日，黑龙江省各地国储库已按照预案规定价格3000元/吨开始收购国标三等粳稻，农户售粮积极性较高，但受降雪影响实际收购极为缓慢。加工企业收购持续进行，但普遍以质论价。佳木斯周边加工企业收购圆水稻价格2800-2880元/吨，比上周价格上涨20元/吨，出米率68-70%，水分16%以内；建三江加工企业收购圆粒水稻2800-2880元/斤，出米率在68%以上，水分16%以内；鸡西周边加工企业圆粒水稻收购价格在2800元/吨，比上周价格上涨20-40元/吨，出米率68-69%，水分17-18%；密山价格企业收购圆粒水稻价格在2840-2920元/吨，比上周价格上涨20元/吨，出米率68-69%，水分18%以内；虎林加工企业收购圆粒水稻企业价格2800-2900元/吨，出米率68-69%，水分16%以内。

截止到12月2日，黑龙江省佳木斯地区中等粳稻出库价为3000元/吨，较11月初上涨了80元/吨；哈尔滨地区中等粳稻出库价为3080元/吨，较11月初上涨了40元/吨；吉林长春地区中等粳稻出库价为3160元/吨，较11月初持平；辽宁盘锦地区中等粳稻出库价为3180元/吨，较11月初持平。

南方地区：11月，南方地区粳稻收购继续进行，在最低收购价政策的支持下，价格相对稳定。11月2日，江苏省宣布正式启动粳稻托市收购。这是自2004年国家出台粮食最低收购价政策以来，江苏首次启动粳稻托市收购。

截止到12月2日，江苏南京地区中等粳稻出库价为3000元/吨，较11月初上涨了80元/吨；苏州地区中等粳稻出库价为3000元/吨，较11月初上涨100元/吨；安徽合肥地区中等粳稻出库价为3000元/吨，较11月初上涨了140元/吨。

二、国内籼稻市场行情

11月，国内中晚稻收购继续进行，但收购进度已经较前期有所放缓，价格依然稳定在最低收购价上下。

截止到11月15日，湖北、安徽等14个中晚稻中产区各类粮食企业累计收购新产中晚籼稻1689万吨，同比增加560万吨，增幅为49.61%。

主产区籼稻价格行情表

单位: 元/吨		单位: 元/吨		
品种	11月4日	12月3日	较11月初	
安徽	早籼稻	2640	2640	0%
	中晚籼稻	2700	2680	-0.74%
江西	早籼稻	2640	2640	0%
	中晚籼稻	2620	2700	3.05%

三、国内粳米市场行情

产销区粳米价格行情表

地点		单位: 元/吨		
价格类型	11月4日	12月3日	较11月初	
黑龙江	出厂价	3980	3980	0%
吉林	出厂价	4400	4400	0%
安徽	出厂价	3980	3960	-0.50%
江苏	出厂价	4020	4000	-0.50%
北京	批发价	5020	5020	0%
	零售价	5420	5460	0.74%

1、产区粳米生产情况

11月，国内粳米出厂价基本稳定。东北地区大雪天气继续限制原粮的购销，企业大米外运也受到阻碍，政策利好暂未释放至大米市场。南方地区大米价格相对稳定。

截止到12月2日，黑龙江省佳木斯地区普通粳米出厂价为3980元/吨，较11月初持平；哈尔滨地区普通粳米出厂价为4320元/吨，较11月初持平；吉林长春地区普通粳米出厂价为4400元/吨，较11月初持平；江苏南京地区普通粳米出厂价为4020元/吨，较11月初持平；安徽合肥地区普通粳米出厂价为3980元/吨，较11月初持平。

2、北京市场大米销售情况

11月，北京市大米批发价格保持平稳，零售价格略有上涨。

截止到12月2日，锦绣大地玉泉路粮油批发市场大米批发平均价为4640元/吨，盛华宏林粮油批发市场大米批发平均价为4840元/吨，城北回龙观商品交易市场大米批发平均价为4800元/吨，均较上周持平。

四、后期预测

国内稻米市场呈现政策市，预计后期稻米市场购销将会转旺，价格将稳定在最低收购价上下。

(北京国家粮食交易中心 程汲)

政策主导市场，玉米价格震荡整理

—十一月份玉米市场分析报告

简要回顾：

本月，玉米市场价格整体略有下跌。本月市场重点关注国家临储政策，饲料企业需求受旺季带动价格略有恢复，随着政策出台，玉米市场受临储价格主导，价格略有回升，但市场采购相对谨慎，市场承储能力有限，因此交易略显不旺。

一、玉米全国平均价格

截止到12月3日，玉米全国平均价格为2388元/吨，较11月初的2408元/吨，下跌20元，跌幅为0.83%。

东北地区玉米价格：

长春地区玉米入厂价格为2240元/吨，与11月初相比持平；哈尔滨地区玉米入厂价格2170元/吨，较11月初2180元/吨，下跌10元，跌幅为0.46%；沈阳地区玉米入厂价格为2270元/吨，较11月初的2240元/吨，上涨30元，涨幅为1.34%。

华北地区玉米价格：

石家庄饲料厂家玉米进厂价格为2260元/吨，较11月初的2240元/吨，上涨20元，涨幅为0.88%；青岛玉米饲料厂家收购价格为2320元/吨，较11月初的2300元/吨，上涨20元，涨幅为0.87%；郑州玉米进厂价格为2270元/吨，较11月初的2200元/吨，上涨70元，涨幅为3.18%。

港口地区玉米价格：

大连港口地区玉米价格为2350元/吨，较11月初的2320元/吨，上涨了30元，涨幅为1.29%；蛇口港玉米报价为2490元/吨，较11月初的2450元/吨，上涨了40元，涨幅为1.63%。

北京地区玉米价格：

正大北京重点饲料厂收购价格2260元/吨，与上周相比持平；实际合同价格略高于收购价格，目前新玉米水分较高，市场上市量较小。

深加工企业收购价格

企业名称	11月初	12月3日	涨/跌幅
长春大成	2100	2120	+0.95%
松原赛力事达	2100	2120	+0.95%
公主岭黄龙	2100	2120	+0.95%
榆树中粮	2170	2100	-3.23%
公主岭中粮生化	2100	2100	0
黑龙江华润	2130	2030	-0.47%
黑龙江青冈龙凤	2150	1980	-7.91%
山东西王淀粉	2260	2300	1.77%
河北宁晋建民	2180	2220	1.83%

本周酒精市场继续维持坚挺局部上涨，年底终端采购备货走货加快有效提振企业信心，市场稍有回暖。DDGS报价也出现上涨，受库存偏低及年底饲料原料采购利好因素带动。进口大豆及DDGS到港将在未来缓解供应不足的压力，但短期或仍将维持偏强态势。本周中国酒精企业平均开工率在45%水平，周比持平今年东北粮霉变比例较高，而华北地区粮价将受东北玉米运费补贴的冲击，均有利于酒精企业收购控制成本。冬季是酒精需求的旺季，且目前开工率偏低使得现货供应略紧，支撑市场价格逐步走高。预计价格短期仍将维持坚挺至供需关系恢复正常。

二、热点关注

1、猪价维持整体涨势 局部有所回调

猪价形势：全国出栏瘦肉型猪均价至15.71元/公斤，较去年同期15.55元/公斤涨1.03%；猪肉价格至24.53元/公斤，较去年同期23.59元/公斤涨3.98%；三元仔猪均价25.72元/公斤，同比跌0.16%；母猪均价1738元/头，同比涨1.82%。

养猪盈利：全国猪料比价为4.76:1，猪粮比价6.42:1，同比分别跌5.08%、6.33%。自繁自养出栏头均盈利至108元/头。

饲料成本：全国玉米、小麦麸、配合料价分别为2.33元/公斤、1.97元/公斤、3.14元/公斤左右。养殖户拿到豆粕零售价4.44元/公斤，玉米、配合料价同比分别涨2.64%、1.29%。

流通屠宰：全国“肉-猪”平均价差8.82元/公斤，同比涨9.7%。

观点：今日猪价保持上涨趋势，全国出栏瘦肉型猪均价至15.71元/公斤，继续保持小步上移的态势。目前全国猪价整体仍保持上涨态势，但局部地区生猪价格出现小幅波动，养殖户举棋不定，其中东北地区猪价出现小幅回落。由于这段时间气候变化异常，忽冷忽热，导致部分生猪出现了感冒、咳嗽等症状多发现象。由于市场供给充足，虽然各地市场生猪和猪肉成交量不断放大，但价格上涨幅度十分缓慢，部分养猪户已经加大出栏力度。但也有猪农“压栏”待售现象明显，期待后期猪肉价格继续上涨，大雪节气前后将会迎来猪肉销售的最高峰。

2、吉林省启动等外玉米省级临储收购

11月27日，吉林省启动玉米大豆临储收购，截止时间为2014年4月30日。国标三等玉米临时收储价格1.12元/斤，国标三等大豆临时收储价格为2.3元/斤。

当日召开的吉林省粮食收购工作会议同时决定，启动等外玉米省级临储收购政策，确定收购价格为1.01元/斤，以生霉粒2%为基准，每高1个百分点，增扣量1.5%，生霉粒上限控制在10%以内，收购主体为国家临储玉米收购企业，其他扣量标准、费用补

贴、收购时限等与国家临储玉米收购政策相同。

今年年初，为了做好农户余粮玉米收购工作，考虑到省内东部山区农户卖粮难的问题，同时帮助农户减少卖粮损失，吉林省曾于3月底启动等外玉米省级储备收购工作，收购截止期为2013年5月31日。

据记者了解，今年秋粮玉米收获之后，从10月中旬到11月初，东北地区的气温迟降不下来，玉米难以上冻，导致部分农户的地趴粮玉米开始出现霉变迹象。

日前，吉林地方媒体报道称，延吉市某农户家堆放的地趴粮玉米出现较为严重的霉变，有的玉米棒芯已经发黑变质，玉米粒上面覆盖一层绿毛。

吉林省政府此时出台等外玉米收储政策，有利于粮食品质较差的农户卖粮，减少因储藏条件不佳、粮质下降给农户带来的卖粮难题。

此外，该省已于11月16日启动水稻托市收购，国标三等稻谷1.50元/斤，执行期至2014年3月31日。

三、结论

预计短期市场将有受临储政策的支撑，价格稳中有升。

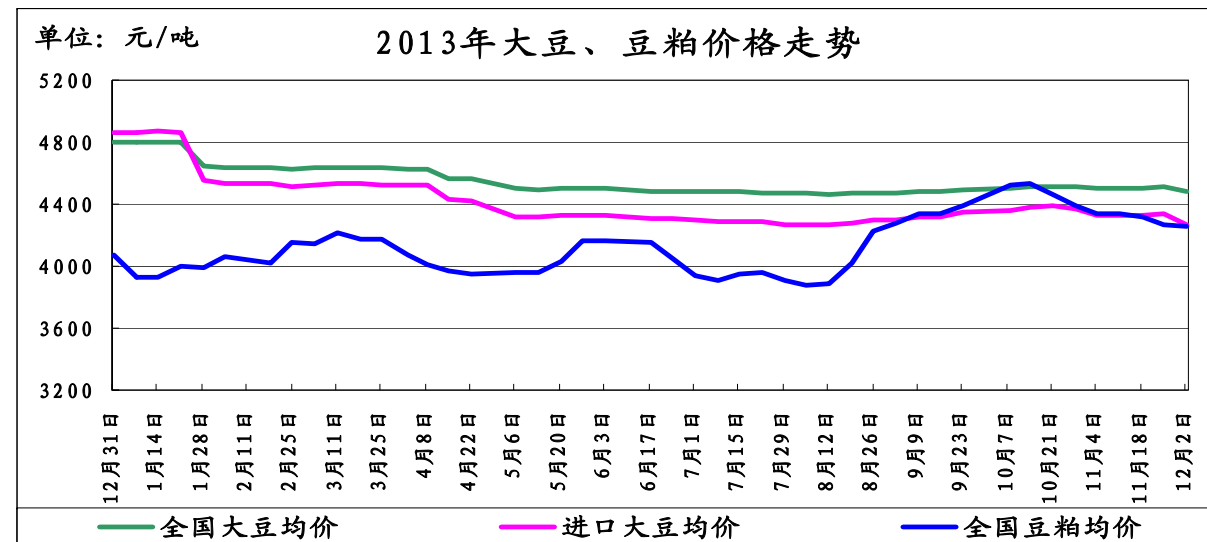
(北京市粮食局信息中心 王婷婷)

美国出口需求较好 豆类价格高位运行

—十一月份油脂、油料市场分析报告

简要回顾：本月豆类市场各方面消息均有，东北地区受大雪影响，市场交易基本停滞。

一、大豆、豆粕市场行情：



截止12月2日，全国大豆平均价格为4484元/吨，较月初的4507元/吨，下跌23元/吨，跌幅为0.51%。

1、国产大豆市场行情：

东北产区大豆收购价格表

单位：元/吨	11月初	11月末	较月初
哈尔滨	4600	4600	0%
佳木斯	4500	4600	2.22%

本月我国主产区大豆价格在国储支撑下，部分地区价格略有上调，但整体交易平淡。近日，受大雪的影响，黑龙江大豆交易基本停滞，市场各方面均持观望态度。

2、进口大豆市场行情：

本月我国进口大豆价格到月末略有下滑，截止12月2日，进口大豆均价为4262元/吨，较月初的4333元/吨，下跌71元/吨，跌幅为1.63%。

截止11月29日，CBOT大豆期货收盘上涨，主要是因为出口需求强劲，豆粕市场走强带动。截止收盘，1月合约上涨16.5美分，报收1336.50美分/蒲式耳，3月合约上涨11.50美分，报收1317.75美分/蒲式耳，5月合约上涨7.75美分，报收1297.75美分/蒲式耳。

本月，美豆需求与南美天气成为关注重点。南美天气持续良好，巴西大豆种植进度超过去年同期，略低于5年均值，阿根廷大豆种植上周也明显加速。据农业分析机构AgRural发布的最新报告显示，迄今为止，巴西大豆播种进度达到79%，一周前的播种进度为69%。在南美尚未出现异常天气迹象的情况下，美豆需求成为主要支撑力量。

截止到2013年11月29日，我国港口上月结转库存为488万吨左右，当日港口库存为511万吨左右，已到港644.75万吨左右，预计到港量将达到640万吨。

(数据来源汇易网)

进口大豆在部分港口的分销价格行情走势

单位：元/吨	11月初	11月末	较月初
大连港口	4300	4150	-3.48%
天津港口	4350	4250	-2.29%
青岛港口	4350	4420	1.60%
张家港港口	4350	4200	-3.44%
宁波港口	4350	4350	0%
广州港口	4300	4200	-2.32%

3、豆粕市场行情：

本月我国豆粕价格略有下调，截止12月2日，全国豆粕平均价格为4256元/吨，较月初的4335元/吨，下跌79元/吨，跌幅为1.82%。

11月以来，随着美豆的集中上市，进口大豆到港数量持续增多，但由于压榨利润良好，油厂开机积极性较高，进口大豆港口库存回升速度缓慢，尽管如此，也给豆粕价格带来一定的抑制。下游消费方面，尽管饲料企业采购谨慎、仍以随用随买为主，但由于当前正处于季节性需求旺季，豆粕库存仍维持在低位，这使得豆粕价格存在一定的抗跌性。

二、豆油市场行情：

单位：元/吨	11月初	11月末	较月初
全国一级豆油均价	7343	7513	2.31%
全国四级豆油均价	7239	7382	1.97%

1、天津四级豆油价格对比表

单位：元/吨	11月初	11月末	较月初
天津四级豆油价格	7250	7350	1.37%

2、进口毛豆油情况

单位：元/吨	11月初	11月末	较月初
巴西	7766	7593	-2.22%
阿根廷	7868	7661	-2.63%

本月我国豆油价格略有上调。总体看CBOT大豆大幅反弹，国内豆油现货需求好转，现货较期货基差明显扩大，油厂看涨后市，构成了本月豆油价格的主要走势。

后期因素浅析：

利空因素：首先大豆集中到港，豆油供应压力依旧存在；其次市场对2013/2014年度全球大豆供给基本面偏空已形成共识，中远期进口大豆到港成本下降；第三目前小包装油生产企业库存高于往年同期，今年备货行情不宜期望过高。

利多因素：一是南美豆农惜售，美豆出口强劲；二是国内豆粕价格明显呈近高远低趋势，粕价下跌将推动豆油出厂成本向上；三是市场刚需增强，加之豆油库存集中在油厂手中，油厂积极提价，需方只能被动接受。

三、后期预测：

大豆：预计我国国产大豆价格多以平稳为主。

豆粕：预计豆粕价格将进入震荡整理阶段。

豆油：预计短期内，我国豆油现货价格仍保持坚挺格局。

(北京国家粮食交易中心 张书瑜)

· 北京市场 ·

北京市成品粮油市场信息周报

根据市粮食局信息中心监测结果显示，本周(2013.11.25-2013.11.29)我市粮油市场交易正常，货源充足，米、面、油价格基本保持平稳。

北京市场粳米价格情况

单位：元/斤	上周均价	本周均价	较上周
全市批发价	2.51	2.51	0.00%
全市零售价	2.71	2.73	0.74%
锦绣大地玉泉路	2.32	2.32	0.00%
盛华宏林	2.42	2.42	0.00%

北京市场富强粉价格情况

单位：元/斤	上周均价	本周均价	较上周
全市批发价	1.67	1.68	0.60%
全市零售价	2.00	1.99	-0.50%
锦绣大地玉泉路	1.68	1.68	0.00%
盛华宏林	1.67	1.67	0.00%

北京市场20L桶装豆油价格情况

单位：元/桶	上周均价	本周均价	较上周
全市批发价	162.33	162.45	0.07%

锦绣大地玉泉路	143.80	145.00	0.83%
盛华宏林	146.00	146.00	0.00%

北京市场5L桶装一级豆油价格情况

单位：元/桶	上周均价	本周均价	较上周
全市批发价	46.08	46.03	-0.11%
全市零售价	55.30	55.13	-0.31%
锦绣大地玉泉路	41.24	41.28	0.10%
盛华宏林	41.50	41.50	0.00%

北京市场5L桶装食用调和油价格情况

单位：元/桶	上周均价	本周均价	较上周
全市批发价	61.20	61.12	-0.13%
全市零售价	69.45	69.30	-0.22%
锦绣大地玉泉路	58.75	58.75	0.00%
盛华宏林	57.20	57.20	0.00%

北京市场5L桶装花生油价格情况

单位：元/桶	上周均价	本周均价	较上周
全市批发价	127.50	127.36	-0.11%
全市零售价	137.34	136.16	-0.86%
锦绣大地玉泉路	118.55	118.55	0.00%
盛华宏林	120.50	120.50	0.00%

(北京国家粮食交易中心 张书瑜)

· 经济新闻 ·

➤ 多家智库前瞻中央经济工作会议 明年GDP增长目标7% 《经济参考报》记者日前了解到，多家研究机构预测，将于本月内召开的中央经济工作会议很可能会将2014年国内生产总值(GDP)增长目标定在7%，比今年下调0.5个百分点。居民消费价格指数(CPI)涨幅控制在3.5%左右，广义货币(M2)增长目标定在13%左右。明年宏观调控的总基调，也将延续今年积极财政政策加稳健货币政策的政策组合，不过在具体操作中会出现微调。国家信息中心2日发布的年度报告中对中国经济明年的增长目标提出了建议，认为可以把2014年的经济增长(GDP)预期目标确定为7%，经济结构进一步优化。国家信息中心经济预测部主任祝宝良对《经济参考报》记者表示，该中心是“考虑需要和可能，兼顾当前和长远”提出的这一2014年建议调控目标。一方面，这样的目标能较好地协调经济增长、就业、物价三者的关系，合理利用好现有的生产能力，使发展、改革与稳定相互协调、相互促进。另一方面，经济增长预期目标留有一定余地，可以引导政府、企业把经济工作的重点放在加快推进经济体制改革和加快转变经济发展方式上，不再盲目追求高速度，更加注重增长的质量和效益，保证经济增长速度与结构、效益相统一，经济发展与人口环境相协调。(来源：财政部)

➤ 新股发行市场化 IPO明年1月重启 证监会11月30日发布《关于进一步推进新

股发行体制改革的意见》，这是逐步推进股票发行从核准制向注册制过渡的重要步骤。根据《意见》，监管部门对新股发行的审核重在合规性审查，企业价值和风险由投资者和市场自主判断。经审核后，新股何时发、怎么发，将由市场自我约束、自主决定，发行价格将更加真实地反映供求关系。本次改革以保护投资者尤其是中小投资者合法权益为宗旨，着力保护中小投资者的知情权、参与权、监督权、求偿权；调整新股配售机制，更加尊重中小投资者申购意愿；约束发行人定高价，抑制投资者报高价，遏制股票上市后“炒新”行为。《意见》明确了发行人和保荐机构、会计师事务所、律师事务所、资产评估师等证券服务机构及人员在发行过程中的独立主体责任，规定发行人信息披露存在重大违法行为给投资者造成损失的，发行人及相关中介机构必须依法赔偿投资者损失。对中介机构的诚信记录、执业情况将按规定予以公示。证监会新闻发言人说，新股发行体制改革并不意味着监管放松，而是在完善事前审核的同时，更加突出事中加强监管、事后严格执法。对发行人、大股东、中介机构等，一旦发现违法违规线索，及时采取中止审核、立案稽查、移交司法机关等措施，强化责任追究，加大处罚力度，切实维护市场公开、公平、公正。据介绍，《意见》发布后，需要一个月左右时间进行相关准备工作，才会有公司完成相关程序。预计到2014年1月，约有50家企业能完成程序并陆续上市。证监会将按照申请企业的排队顺序依次安排审核工作，预计完成目前排队的760余家公司的审核工作还需要一年左右的时间。此次新股发行体制改革坚持市场化、法制化取向，突出以信息披露为中心的监管理念，加大信息公开力度，审核标准更加透明，审核进度同步公开，通过提高新股发行各层面、各环节的透明度，努力实现公众的全过程监督。监管部门对新股发行的审核重在合规性审查，企业价值和风险由投资者和市场自主判断。

(来源：中国证券报)

➤ **国内油价迎年内第七涨 90号汽油明起涨 160元/吨** 国家发改委今天发布消息表示，决定自11月29日零时起提高国内成品油价格，汽、柴油价格每吨分别提高160元和155元。发改委表示，成品油生产经营企业供军队及新疆生产建设兵团、国家储备用汽、柴油(标准品，下同)供应价格每吨分别提高160元和155元，调整后的汽、柴油供应价格分别为每吨8475元和7645元。其他成品油价格相应调整。供交通、民航等专项用户汽、柴油最高供应价格等额调整。调整后的汽、柴油标准品最高供应价格每吨分别为8875元和8045元。其中，供渔业、林业、农垦用汽、柴油供应价格暂按供军队用油价格执行。根据3月27日起实施的新成品油定价机制，成品油价格每10个工作日都会调整一次，该降就降，该升就升。但当汽、柴油的涨价或降价幅度低于每吨50元，折合到每升调价金额不足5分钱，为节约社会成本，零售价格暂不作调整，纳入下次调价时累加或冲抵。值得注意的是，本轮油价上调是年内第七涨，也是“三连跌”后的首次涨价。进入2013年以来，国内油价目前历经了14次调整，其中“7涨7跌”。

(中华粮网)

➤ **年内中晚稻价维稳难升 元旦前豆油现货看涨** 年内中晚稻价格维稳难升 中晚稻托市收购启动后，受政策提振，市场价格上升到最低收购价格附近，并保持稳定。目前中晚稻价格高于去年同期2-7元/百斤，政策性因素起主导作用。预计新赛季晚稻收购结束后，社会粮食企业的中晚籼稻库存将大幅降低，短期内可满足自身经营需要，后期农户手中粮源相对集中。总体上，年内中晚籼稻市场供应充裕，价

格维稳难升。元旦前豆油现货行情看涨 今年7-10月的大豆月均压榨量为600万吨左右，11、12月随着开机率的提高，月均压榨量或将超600万吨。尽管近期我国进口大豆到港量有所增加，但大豆港口库存后期增幅预计不超过100万吨。若11月份到港量不能达到市场预期，大豆供给将进一步紧张，油脂也将短期走强。分析认为，豆油还有上涨空间，大致在200-300元/吨，时间在元旦前结束。

(中华粮网)

· 本周推荐 ·

中央一号文件或聚焦生态农业

中央农村工作会议还没召开，关于中央一号文件的传言就已经是漫天飞了。

“2014年一号文八成是跟生态农业有关，不过里面具体有些什么条文，还不是很清楚。”社科院农发所研究员李国祥表示。

李国祥称，提出生态农业的概念主要是解决目前已成痼疾的农业面源污染、土壤板结、地下水超采、农药残留量高居不下等问题，总括一句话，就是，这样的农业生产方式已经持续不下去了。

在国家统计部门刚刚公布2013年全国粮食产量已经突破6万吨大关，实现“十连增”的当口，提出生态农业的说法，颇有意思。

这“十连增”的背后是什么？

今年“两会”期间，九三学社中央提出一份《关于加强绿色农业发展的建议》，此即为今年“两会”的一号提案，而绿色农业，正是生态农业的另一种说法。

该提案对目前农村和农业的生态现状说的颇为痛切，提案称，我国化肥年使用量5400万吨左右，居世界第一，但利用率低，例如氮肥的当季利用率仅35%左右。每年农药的使用量30万吨，因不合理使用农药造成的农药残留事件时有发生。根据农业部最近几年的典型调查和定位监测表明，目前农业面源污染已经成为水环境污染的重要原因。全国耕地重金属污染面积在16%以上，其中在大城市、工矿区周边情况相当严重。如广州有50%耕地遭受镉、砷、汞等重金属污染；辽宁省八家子铅锌矿区周边耕地镉、铅含量超标都在60%以上。

值得注意的是，11月24日至28日，中共中央总书记、国家主席、中央军委主席习近平在山东考察。山东是农业大省，习近平此行的一个重要目的是在基层观察三农问题。在考察后习对十八届三中全会后三农工作的方向有一番表述，其中提到：以解决好地少水缺的资源环境约束为导向，深入推进农业发展方式转变；以满足吃得好吃得安全为导向，大力发展优质安全农产品。

生态文明是中共“十八大”之后提出的一个新的执政理念，十八届三中全会通过的决定中专门用了一个章节讲生态文明的问题，其中提到：要稳定和扩大退耕还林、退牧还草范围，调整严重污染和地下水严重超采区耕地用途，有序实现耕地、河湖休养生息。

李国祥称，从决定的这番表述来看，中央对农业的发展方式和粮食安全战略可能会有所调整。“以前是一味强调国内粮食自给率，不惜一切夺取粮食增产的胜利果实，现在看来，这种思路已经产生了极其严重的后果，未来，中国的粮食自给率要降低，可以考虑适当增加粮食进口量，目前国外的粮食价格比国内低，进口是划算的，同时，国内的粮食库容已经有饱和之势，也需要减轻粮食存储部门和农民的储粮压力。”

李国祥称,目前体制内外大多数人已经对粮食安全战略的调整已达成一个基本的共识。

前不久,发改委规划司司长徐林参与的一个课题组撰写了一份《土地制度改革与新型城镇化》的报告,报告提出:未来中国要转变粮食自给观。可将扣除大豆进口后的粮食进口量与国内粮食总产量的比例控制在10%以下,作为确保中国粮食安全的底线。

实际上,从近年来中国粮食的进口数据来看,自给率的降低已经是一个明显的趋势。海关总署数据显示:2012年中国粮食贸易总金额为1757.7亿美元,其中进口1124.8亿美元。贸易逆差为491.9亿美元,同比扩大44.2%。

分项数据显示:2012年中国进口玉米521万吨,增幅197%;进口小麦368.86万吨,增长195.37%;进口大米232万吨,增长305%。以上三种主粮的总进口量占当年国内粮食总量的1.9%。

21世纪经济报道记者从农业部了解到,农业部目前正在牵头编制农业可持续发展规划编制工作,该规划的主导思路是平衡好生态建设、环境保护与农业生产的关系,处理好区域资源环境承载力、生产力布局与产业结构的关系,统筹好国内生产、国际贸易及农业“走出去”的关系。编制由农业部牵头,环保部、发改委、财政部、国土资源部等多部委共同参与。(来源:21世纪经济报)

转基因油安全性再遭质疑

中国是大豆的原产地,也曾是大豆的出口大国;加入WTO之后,中国却成为世界大豆的最大进口国。由于中国大量进口,转基因大豆是与普通民众接触最广的转基因食品,也成为“挺转派”与“反转派”攻防的主要战场。

近日媒体报道,中国工程院院士陈君石等专家教授日前现身首届转基因嘉年华活动,力辩转基因产品的安全性。更早前,中国农业部高调发文对反转基因的言论进行反击。在与官方的攻防战中,“以子之矛,攻子之盾”是反转派的重要策略,其中北京奥运会、上海世博会以及农业部幼儿园禁止转基因产品,可以称作反转派的三大“撒手锏”。

媒体记者多方了解到,北京奥运会和上海世博会禁止转基因产品并不属实。不过在农业部机关幼儿园不使用转基因食用油的问题上,农业部却对本报记者三缄其口。记者了解到,农业部机关幼儿园禁止转基因食用油并非空穴来风,而农业部对该事件保持沉默让转基因技术安全的公信力蒙上一层阴影。

奥运世博“禁止”被否认

此前某媒体的报道称,2008年奥运会举行期间,曾任益海嘉里粮油有限公司消费品事业部副总监、金龙鱼大品牌及奥运项目组相关负责人宋含聪表示,奥组委对食用油商家供应商的挑选是十分严格甚至苛刻的,其中一项规定是必须为非转基因产品。

宋含聪对记者表示,2008年北京奥运会期间确实在益海嘉里任职,但是从未说过奥组委要求提供非转基因食用油。宋含聪介绍,益海嘉里向北京奥运会提供的食用油产品中,没有花生油,因为有些国家的运动员对花生油过敏;为了符合各国家各民族的饮食习惯,益海嘉里提供了多种类型的食用油,但是从未被要求不提供转基因食用油。

本报记者还联系了益海嘉里多位相关人士,上述人士都对本报记者证实,2008年奥运会,益海嘉里作为指定粮油产品供应商,并未接到组委会要求提供非转基因食用油的要求。

而在2010年上海世博会期间,中国科技部的一则消息也引起轩然大波,在反转基因人士看来,这是证明中国官方并不认可转基因产品安全性的明证。

科技部发布的消息名为“世博科技专项行动”,至今仍挂在科技部的官方网站上,这则消息其中一段这样表述:四是在安全健康方面,突出以人为本、安全健康的理念,通过在食品安全、应急防范等方面组织科技攻关,为食品检测、反恐反恐等方面提供了技术手段。这些技术手段中包括“食品中病原体、有毒有害物质、转基因成分等快速现场检测”。

在反转基因人士看来,官方将转基因成分与病原体、有毒有害物质并列在一起,要专门进行检测,意味着转基因也是对人体有毒有害的物质。

科技部消息证明转基因不安全的言论在民间迅速流传,监测到这样的反馈后,科技部发文进行澄清。

科技部称,上海世博会是我国承办的国际性盛会。世博科技专项行动组织开展对已有的相关检测技术在上海世博会中的集成应用,目的是满足上海世博会中将属于我国转基因标识目录中的转基因产品加贴转基因标签的需要,提供快速检测和鉴别的技术手段,这与检测病原体、有毒有害物质不同。

2001年5月23日,国务院发布了《农业转基因生物安全管理条例》,并在2002年1月5日由相关部门发布了《农业转基因生物标识管理办法》,开始实施对大豆、玉米、棉花等转基因产品的标识制度。

为了对实施转基因标识制度提供科技支撑,科技部把转基因产品的检测技术的研发作为重点工作,持续开展了大量研究,建立了与国际接轨的转基因大豆、玉米、油菜、棉花等产品的检测和鉴别方法,制定了30多项国家检测技术标准,并在几十个检测单位使用。

上海世博会是否发文禁止转基因产品,本记者也向当年世博会新闻发言人求证,新闻发言人表示据其所知,没有听说过这样的做法。

农业部幼儿园“拒油”事件

大约3年前,有细心的人士在农业部机关幼儿园的网页上发现,该幼儿园在介绍“安全保证”一项时提到:“鱼肉类食品统一由为农业部机关食堂供货的优质水产品公司供货,食用油采用非转基因油。”

上述“发现”在反转基因一派中引发轩然大波,农业部一直宣称经过审批的转基因产品是安全的,但是农业部的机关幼儿园却明文禁止食用转基因食用油,有好事者即提出,农业部要证明转基因产品是安全的,先让农业部机关幼儿园从吃转基因食用油开始。

而一位孩子正在农业部机关幼儿园就读的家长对记者说,他的孩子入读农业部机关幼儿园一年以上,幼儿园没有对家长特别强调不使用非转基因食用油。

但是其他渠道的消息显示,农业部机关幼儿园禁止转基因食用油并非空穴来风。对此,农业部科技发展中心高级农艺师、全国农业转基因生物安全管理标准化技术委员会委员付仲文在做客人民网时回应称,该事件是由于农业部幼儿园个别工作人员在不了解情况下,为迎合一些家长,写了这些文字,很快就得到更正,他还表示:“作为社会中的普通一分子,我们当然也在食用转基因食品。”

农业部对本记者就上述事件的采访要求没有给出回应。

来自农产品领域的多位业内人士介绍，食用油的主要成分是脂肪酸，而转基因成分主要存在于蛋白质中，因此使用转基因大豆或者油菜籽加工的食用油，“几乎”不含转基因成分。

对于上述论断，绿色和平并不认同。绿色和平在给本报记者的书面回复中称，现在已经有检测手段能够检测出转基因大豆油中含有外源基因片段，几年前河北农大的硕士论文《五重PCR检测转基因大豆及其食用油脂的研究》以及其他很多相似的研究已经探讨过这个问题，并且已经检测到了转基因大豆油中确实含有转入的外源基因片段，因此，不能说转基因食用油中不含有转基因成分。

不过绿色和平引用的《五重PCR检测转基因大豆及其食用油脂的研究》作者在论文中也明确指出，食用油中检测出的转基因成分含量极低。而针对这些含量极低的转基因成分是否对人体构成安全威胁，国内、国外是否有标准界定，食用油中超过多少数量的转基因成分会对人体有影响等问题，绿色和平回复：“据我们了解目前还没有相应的标准，因此我们认为对转基因生物安全更深入和全面的监测和研究是非常必要的。”

一位业内人士对本报记者说，笼统说转基因产品安全或者不安全，都不合适，应该个案处理，对每一种转基因产品进行个案评估，通过评估的才是安全的。

世界卫生组织2002年在《关于转基因食品的20个问题》中表示：“目前在国际市场上的转基因产品均已通过由国家当局开展的风险评估。这些不同的评估在总体上遵循相同的基本原则，包括环境和人类健康风险评估。这些评估是透彻的，它们未表明对人类健康有任何风险。”（来源：第一财经日报）

多空影响因素交织 麦价短期或高位区间波动

摘要：近期随着市场与政策博弈的加剧，市场主体购销心态较为谨慎，麦价在多空影响因素的交织下，呈现高位区间波动格局；麦价或通过阶段性的库存消耗为后期上涨积聚动能。

一、政策粮渐成供给主渠道 粮源供给仍存隐忧

由于市场流通粮源成本高企且部分粮库、粮食贸易商小麦出库报价面粉加工企业难以接受，买卖双方价格心理预期存在较大的分歧，使得小麦市场购销呈现“有价无市”局面。与此同时，国家临储小麦投放力度的加大，打破了前期小麦市场因市场粮源采购难度较大所形成的“卖方”市场格局，促使用粮企业加大临储小麦的采购力度，市场粮源遭受冷遇。近期国内政策粮源投放量的增加以及市场主体政策粮源采购需求的旺盛，使得市场与政策之间博弈激烈。从国家临储小麦投放总量来看，目前周投放量在100万吨左右，上年同期为400万吨水平，目当前投放量明显低于上年同期水平；国家临储小麦目前剩余库存量也明显低于上年同期水平，这也很大程度上限制其周投放量，国家临储小麦剩余库存主要集中在河南、江苏以及安徽地区。从临储小麦投放区域来看，当前临储小麦投放主要集中于河南、江苏、安徽以及湖北地区，而上年同期投放区域较为宽泛，这也显示出国家临储小麦当前区域间分布不均衡较为明显。国内小麦市场供需整体处于短期供给有保障，新一年度小麦上市前供给存隐忧格局。

二、终端市场“粉稳麸强” 市场粮源采购谨慎

自10月份国内“双节”效应结束以来，面粉市场走货较慢，面粉加工企业开工率有所降低，麸皮产出量减少，导致其市场供给量下降；与此同时，饲料加工企业以及养

殖企业采购需求量增加，使得麸皮市场价格在供需格局推动下有所上涨；麸皮市场价格的上涨也很大程度上缓解了面粉市场价格的上涨压力，面粉加工企业的利润低于上年同期。在面粉市场行情涨势趋缓的情形下，终端消费群体采购热情较前期有所下降，中间批发商进货积极性和库存量也较9、10月份略有下调。受制于行业产能过剩以及“两头挤压”格局压制，面粉加工企业采购成本控制较为谨慎，从近期主产区大型面粉加工市场粮源采购的量价情况来看，呈现市场购销平缓，收购价格整体平稳，局部区域有所下调。目前河北石家庄地区特一面粉出厂价3120元/吨，山东德州地区特一面粉出厂价3200元/吨，河南新乡地区特一面粉出厂价3120元/吨，浙江杭州地区特一面粉出厂价3320元/吨，广东广州地区特一面粉出厂价3140元/吨。

三、品种价差效应明显 需求挤占降低上涨空间

目前国内主产区普通小麦面粉加工企业收购价整体在2500-2700元/吨，优质小麦收购价格在2650-2800元/吨，小麦价格较上年同期上涨150-350元/吨。国内小麦市场价格的明显上涨也使得品种间以及品种内的价差发生明显变化，使得国产小麦的饲用需求以及制粉需求均有所降低。截至目前江苏产中等普通小麦南方销区到港价2670-2700元/吨，较上年同期上涨240-250元/吨；相比之下，3月交货美国2号软红冬小麦到国内口岸完税后总成本约为2426元/吨，较上年同期下跌492元/吨。国产小麦与国际小麦内外价差的拉大使得美国小麦、澳大利亚小麦进口量明显增加，使得东南沿海面粉加工企业加工进口小麦替代国产小麦；这对江苏产红小麦产生较大的冲击。受制于玉米市场行情弱势运行，国内小麦与玉米之间的比价处于高位，使得小麦替代玉米作为饲用需求的成本优势消失，饲用小麦需求维持低位，经测算，山东济南地区小麦玉米比价为1.11:1，河南郑州地区为1.19:1，安徽宿州地区为1.12:1，广东广州地区小麦玉米比价为1.08:1。小麦市场价格的变化引发其市场需求的挤占，这也很大程度上减缓了其供需格局的紧张程度，降低其上涨空间。

（来源：中华粮网）

中晚稻价格略微上涨 销区市场竞争压力加大

今年以来，国民经济稳步向好，前三季度，国内生产总值（GDP）达386762亿元，同比增长7.7%。在经济形势转好的情况下，南方籼米亩产比肩去年，随着目前中晚稻上市量提高，尤其是主产省中晚稻最低价收购政策启动，当前南方稻米市场价格逐步上涨。加上冬至后，冬季储备提上日程，后期稻米供应充足，市场需求增长，籼稻米价格仍将持续稳中上涨态势。

托市提振、需求增加 中晚稻米价格将稳步上涨

随着鄂川皖湘赣等南方水稻主产省中晚稻托市收购进入高峰期，多地粮库频现排队售粮现象。据国家粮食局统计，截至10月25日，湖北、安徽等14个中晚籼稻主产区累计收购新产中晚籼稻1047万吨，比上年同期增加432万吨。

受到托市政策提振，中晚籼稻米市场价格也应声上涨。据中华粮网数据显示，11月份，湖南长沙中晚稻收购均价月比上涨8元/百斤，江西南昌中晚稻收购价月比上涨9元/百斤；同时，大米市场也呈现稳步上涨趋势，据市场监测显示，湖南长沙高桥粮食批发市场，普通新季中籼米批发价格由9月底的1.9-2.0元/斤，上涨到目前的1.97-2.04元/斤，优质米品种也出现不同程度的上调，平均涨幅约0.06元/斤。

分析认为,由于托市政策延至明年1月,托市价格在中长期内将起到提振作用,加上冬季储备期即将到来,在供应宽松,需求趋涨的形势下,中晚稻米价格仍有上涨空间。

然而,在南方大米市场逐步回暖的同时,也面临着多重因素的冲击。

一、稻米价差不断拉低 短期难有改观

近年来,国家加大对粮食收购工作的支持,逐年提高稻谷最低收购价格,保障了农户的利益,激发了种粮积极性,也间接地提高了稻谷市场价格;与此同时,随着稻谷市场价格的提高,企业经营成本不断增加,相对于稻谷价格涨幅而言,大米市场价格增长幅度平缓,压缩了企业加工利润,企业购粮积极性大打折扣,市场整体购销清淡,由此引发了较为突出的“稻强米弱”现象。这一现象对稻谷的轮换也将产生不良影响。日前,2014年小麦最低收购价政策的出台,较2013年有所上涨,以此推断,2014年稻谷最低收购价格仍有提高可能。预计,稻米价差缩小趋势短期内难有改观。

二、进口米、粳米齐发力 南方销区竞争加大

南方是我国籼稻米的产销区,承载着我国绝大部分的籼稻米消耗量。近年来,东南亚进口米以偏低的价格涌入南方市场,对国产早籼米市场冲击较大。此外,部分加工企业出于降低成本的考虑,将进口米引入到了中晚籼米市场。国产米市场份额缩水,大米加工模式正在悄然发生改变,国产米价格上涨空间承压受限。

与此同时,市场传闻,国家将对东北粳稻入关实行每吨140元的运费补贴。政策一旦实施,将加快东北粳稻南运的步伐,物流成本的减少转换成价格优势,将拉动南方市场的粳稻米需求量,加剧南方稻米市场的竞争压力。对此,业内人士分析认为,口味更加软、糯的粳米在南方已经形成了一定的消费群体,这一政策为粳米进入南方市场打开了方便之门,可能对南方籼米企业产生较大的冲击。因此,南方籼米企业应该创新盈利模式,加强企业内部管理,塑造和提高企业品牌影响力,尝试进行企业间的资源整合,及时、有效地应对可能存在的危机。

为了改善当前南方籼稻米市场尴尬处境,南方稻米企业在挖掘新兴市场、加强产销合作和提高品牌影响力上做出了不少努力。10月份,湖南省、上海市两地粮食部门共同为湘沪粮油企业搭建合作桥梁,举办了“湘品入沪大联展”活动,为湖南有机米、富硒米、风味炒米、留胚米、糙米等140个绿色、健康、优质的粮油产品打开了上海这一巨大的消费市场。同时,湖南省借助“世界粮食日”之机,举办粮食博览会,吸引了众多业界品牌企业参与,成功展示了转型升级后的优质湘米风采,提高了品牌湘米影响力。

危与机向来是相伴同行,对于当前南方稻米市场而言,如何化危为机,值得业界深入思考。

(来源:中华粮网 陈洁)

· 价格信息 ·

国内稻米现货价格

单位:元/吨

地区	等级	价格类型	涨跌	2013-12-4	2013-12-3	2013-12-2	2013-11-30	2013-11-29
早籼稻收购及出库价		01/						
湖南长沙	中 等	收购价	-	2,640	2,640	2,640	2,640	2,640
江西九江	中 等	收购价	-	2,640	2,640	2,640	2,640	2,640
中晚籼稻收购及出库价		02/						
湖南长沙	中 等	出库价	-	2,700	2,700	2,700	2,700	2,700
江西九江	中 等	出库价	-	2,700	2,700	2,700	2,700	2,700
粳稻收购及出库价		03/						
龙江佳木斯	中 等	出库价	-	2,900	2,900	2,900	2,900	2,900
龙江哈尔滨	中 等	出库价	-	3,060	3,060	3,060	3,060	3,060
江苏南京	中 等	出库价	-	3,000	3,000	3,000	3,000	3,000
江苏苏州	中 等	出库价	-	3,000	3,000	3,000	3,000	3,000
安徽合肥	中 等	出库价	-	2,980	2,980	2,980	2,980	2,980
安徽巢湖	中 等	出库价	-	2,980	2,980	2,980	2,980	2,980
吉林长春	中 等	出库价	-	3,160	3,160	3,160	3,160	3,160
辽宁盘锦	中 等	出库价	-	3,180	3,180	3,180	3,180	3,180
早籼米批发及出厂价		04/						
江西九江	中 等	出厂价	-	3,680	3,680	3,680	3,680	3,680
湖南长沙	中 等	出厂价	-	3,700	3,700	3,700	3,700	3,700
晚籼米批发及出厂价		05/						
湖南长沙	标 一	出厂价	-	3,780	3,780	3,780	3,780	3,780
江西九江	标 一	出厂价	-	3,740	3,740	3,740	3,740	3,740
粳米批发及出厂价		06/						
龙江佳木斯	普通粳米	出厂价	-	3,980	3,980	3,980	3,980	3,980
龙江哈尔滨	普通粳米	出厂价	-	4,320	4,320	4,320	4,320	4,320
吉林长春	普通粳米	出厂价	-	4,400	4,400	4,400	4,400	4,400
江苏南京	普通粳米	出厂价	-	4,020	4,020	4,020	4,020	4,020
江苏扬州	优质粳米	出厂价	-	4,180	4,180	4,180	4,180	4,180
江苏苏州	普通粳米	出厂价	-	4,000	4,000	4,000	4,000	4,000
安徽合肥	普通粳米	出厂价	-	3,980	3,980	3,980	3,980	3,980
北 京	普通粳米	批发价	-	4,760	4,760	4,760	4,760	4,760
上 海	优质江苏	批发价	-	4,500	4,500	4,500	4,500	4,500
进口大米报价		07/						
泰 国	5%破碎率	FOB	-	433	433	433	433	435
越 南	5%破碎率	FOB	-	400	400	400	400	400
巴基斯坦	5%破碎率	FOB	-	380	380	380	380	375
美国美湾	4-5%破碎	FOB	-	615	615	615	615	615

国内小麦现货价格

单位:元/吨

地区	价格形式	涨跌	2013-12-4	2013-12-3	2013-12-2	2013-11-30	2013-11-29
普通小麦价格	单位:元/吨						
北京地区	进厂价格	-	2,700	2,700	2,700	2,700	2,700
河北石家庄	出库价格	-	2,620	2,620	2,620	2,620	2,620
河北衡水	出库价格	-	2,600	2,600	2,600	2,600	2,600
河北邯郸	出库价格	-	2,600	2,600	2,600	2,600	2,600
山西太原	出库价格	-	2,580	2,580	2,580	2,580	2,560
山西运城	出库价格	-	2,580	2,580	2,580	2,580	2,560
山东德州	出库价格	-	2,600	2,600	2,600	2,600	2,600
山东济南	出库价格	-	2,580	2,580	2,580	2,580	2,580
山东潍坊	出库价格	-	2,600	2,600	2,600	2,600	2,600
山东菏泽	出库价格	-	2,580	2,580	2,580	2,580	2,580
河南安阳	出库价格	-	2,600	2,600	2,600	2,600	2,600
河南郑州	出库价格	-	2,560	2,560	2,560	2,560	2,560
河南漯河	出库价格	-	2,540	2,540	2,540	2,540	2,540
普通小麦进厂价格	单位:元/吨						
河北石家庄	进厂价格	-	2,680	2,680	2,680	2,680	2,680
河北衡水	进厂价格	-	2,660	2,660	2,660	2,660	2,660
河北邯郸	进厂价格	-	2,650	2,650	2,650	2,650	2,650
山东德州	进厂价格	-	2,660	2,660	2,660	2,660	2,660
山东济南	进厂价格	-	2,620	2,620	2,620	2,620	2,620
山东菏泽	进厂价格	-	2,640	2,640	2,640	2,640	2,640
河南新乡	进厂价格	-	2,650	2,650	2,650	2,650	2,650
河南郑州	进厂价格	-	2,620	2,620	2,620	2,620	2,620
河南周口	进厂价格	-	2,580	2,580	2,580	2,580	2,580
藁优2018优质小麦	单位:元/吨						
天津地区	进厂价格	-	2,780	2,780	2,780	2,780	2,780
河北石家庄	进厂价格	-	2,740	2,740	2,740	2,740	2,740
河北衡水	进厂价格	-	2,740	2,740	2,740	2,740	2,740
河南新乡	进厂价格	-	2,720	2,720	2,720	2,720	2,720
山东菏泽	进厂价格	-	2,720	2,720	2,720	2,720	2,720
郑麦366优质小麦	单位:元/吨						
天津地区	进厂价格	-	2,780	2,780	2,780	2,780	2,780
山东菏泽	进厂价格	-	2,740	2,740	2,740	2,740	2,740
河南郑州	进厂价格	-	2,760	2,760	2,760	2,760	2,760
河南新乡	进厂价格	-	2,760	2,760	2,760	2,760	2,760
河南濮阳	进厂价格	-	2,740	2,740	2,740	2,740	2,740
河南安阳	进厂价格	-	2,740	2,740	2,740	2,740	2,740
济南17优质小麦	单位:元/吨						
北京地区	进厂价格	-	2,760	2,760	2,760	2,760	2,760
山东菏泽	进厂价格	-	2,740	2,740	2,740	2,740	2,740
山东潍坊	进厂价格	-	2,740	2,740	2,740	2,740	2,740

国内玉米现货价格

单位:元/吨

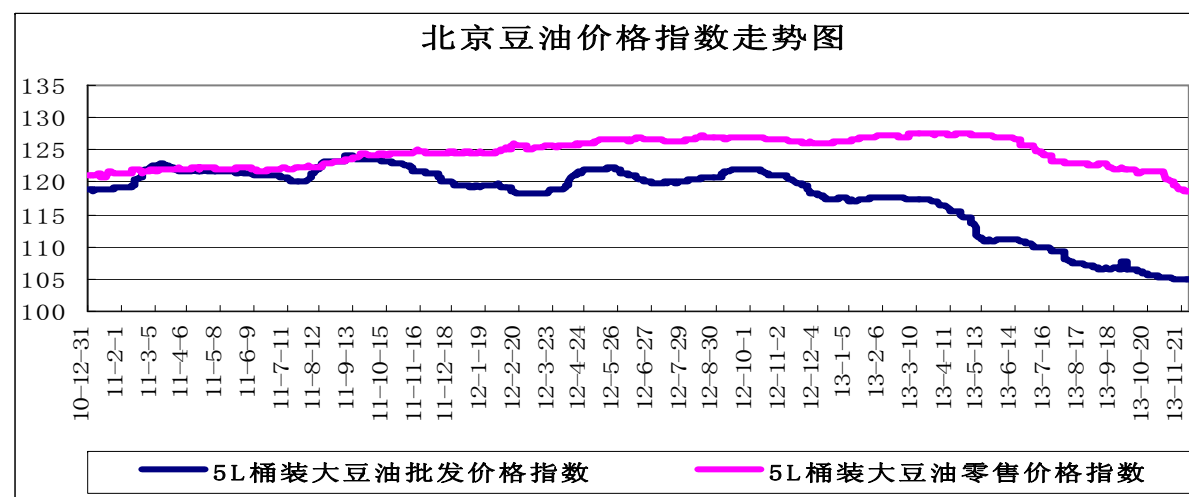
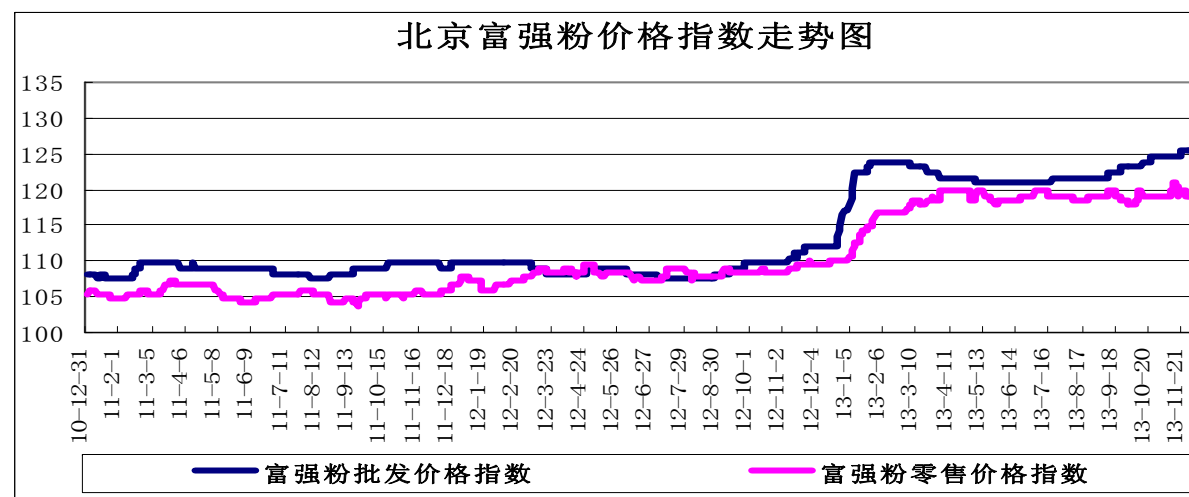
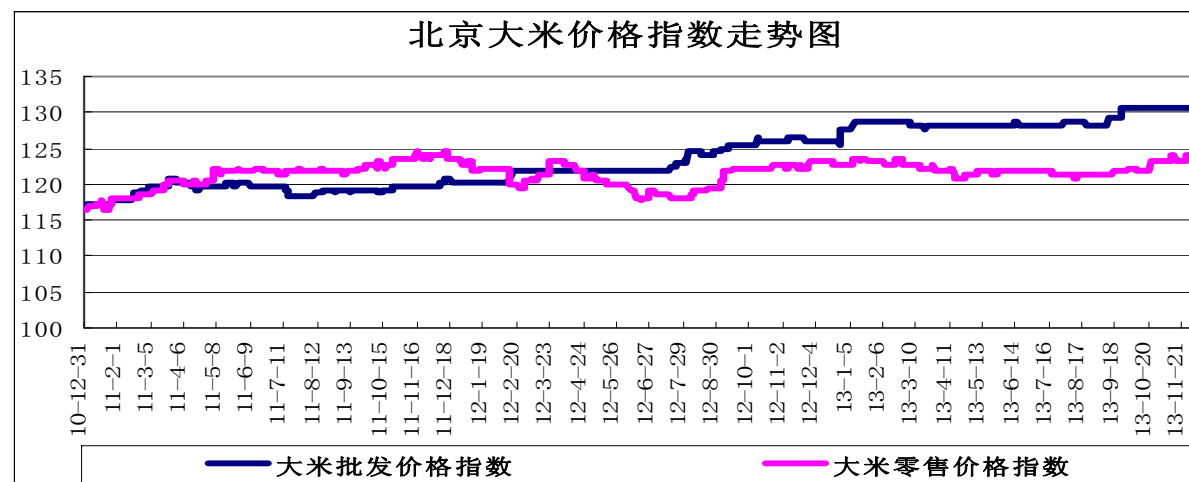
省份及地区	价格类型	涨跌	2013-12-4	2013-12-3	2013-12-2	2013-11-30	2013-11-29
2012年产玉米出库价格							
黑龙江佳木斯	出库价格	-	2,040	2,040	2,040	2,040	2,040
黑龙江哈尔滨	出库价格	-	2,120	2,120	2,130	2,130	2,130
黑齐齐哈尔	出库价格	-	2,080	2,080	2,080	2,080	2,080
吉林长春	出库价格	-	2,150	2,150	2,150	2,150	2,150
吉林松原	出库价格	-	2,160	2,160	2,160	2,160	2,160
吉林白城	出库价格	-	2,160	2,160	2,160	2,160	2,160
吉林吉林	出库价格	-	2,160	2,160	2,160	2,160	2,160
吉林四平	出库价格	-	2,200	2,200	2,200	2,200	2,200
内蒙通辽	出库价格	-	2,180	2,180	2,180	2,180	2,180
内蒙古赤峰	出库价格	-	2,200	2,200	2,200	2,200	2,200
辽宁铁岭	出库价格	-	2,190	2,190	2,190	2,190	2,190
辽宁沈阳	出库价格	-	2,180	2,180	2,180	2,180	2,180
辽宁鞍山	出库价格	-	2,180	2,180	2,180	2,180	2,180
辽宁大连	平仓价格	-	2,290	2,290	2,290	2,290	2,290
辽宁锦州	平仓价格	-	2,320	2,320	2,320	2,320	2,320
辽宁营口	平仓价格	-	2,320	2,320	2,320	2,320	2,320
河北秦皇岛	平仓价格	-	2,240	2,240	2,240	2,240	2,240
国标三等玉米进厂价格							
黑龙江绥化	进厂价格	-	1,980	1,980	2,000	2,020	2,040
吉林长春	进厂价格	-	2,090	2,090	2,090	2,090	2,090
吉林松原	进厂价格	-	2,120	2,120	2,120	2,120	2,120
吉林四平	进厂价格	-	2,120	2,120	2,120	2,120	2,120
内蒙通辽	进厂价格	-	2,100	2,100	2,100	2,100	2,100
辽宁铁岭	进厂价格	-	2,140	2,140	2,140	2,140	2,140
辽宁沈阳	进厂价格	-	2,130	2,130	2,130	2,130	2,130
河北秦皇岛	进厂价格	-	2,140	2,140	2,140	2,140	2,140
河北石家庄	进厂价格	-	2,180	2,180	2,180	2,180	2,180
河北邯郸	进厂价格	-	2,150	2,150	2,150	2,150	2,150
山西忻州	进厂价格	-	2,080	2,080	2,080	2,060	2,060
山西运城	进厂价格	-	2,090	2,090	2,090	2,080	2,080
山东青岛	进厂价格	-	2,320	2,320	2,320	2,320	2,320
山东潍坊	进厂价格	-	2,360	2,360	2,360	2,360	2,350
山东德州	进厂价格	-	2,300	2,300	2,300	2,300	2,300
山东济南	进厂价格	-	2,300	2,300	2,300	2,300	2,300
山东济宁	进厂价格	-	2,300	2,300	2,300	2,300	2,300
山东菏泽	进厂价格	-	2,300	2,300	2,300	2,300	2,300
山东枣庄	进厂价格	-	2,300	2,300	2,300	2,290	2,290
河南安阳	进厂价格	-	2,120	2,120	2,120	2,120	2,120
河南郑州	进厂价格	-	2,160	2,160	2,160	2,160	2,160
河南商丘	进厂价格	-	2,120	2,120	2,120	2,120	2,120
河南周口	进厂价格	-	2,120	2,120	2,120	2,120	2,120
河南驻马店	进厂价格	-	2,160	2,160	2,160	2,160	2,160
江苏徐州	进厂价格	-	2,260	2,260	2,260	2,260	2,260
江苏连云港	进厂价格	-	2,260	2,260	2,260	2,260	2,260
安徽蚌埠	进厂价格	-	2,220	2,220	2,220	2,220	2,220
陕西渭南	站台价格	-	2,100	2,100	2,100	2,100	2,100
京津地区	进厂价格	-	2,260	2,260	2,260	2,260	2,260

国内豆油现货价格

单位：元/吨

省份及地区	价格类型	价格类型	涨跌	2013-12-4	2013-12-3	2013-12-2	2013-11-30
进口豆油							
天津天津港	交货价格	交货价格	-	7,100	7,100	7,100	7,150
山东青岛港	交货价格	交货价格	-	7,150	7,150	7,150	7,200
江苏张家港	交货价格	交货价格	-	7,150	7,150	7,150	7,200
上海上海港	交货价格	交货价格	-	7,200	7,200	7,200	7,250
浙江宁波港	交货价格	交货价格	-	7,250	7,250	7,250	7,300
广东黄埔港	交货价格	交货价格	-	6,950	6,950	6,950	7,000
国标四级豆油							
黑龙江佳木斯	出厂价格	出厂价格	-	7,350	7,350	7,350	7,350
黑龙江齐齐哈尔	出厂价格	出厂价格	-	7,400	7,400	7,400	7,400
黑龙江哈尔滨	出厂价格	出厂价格	-	7,450	7,450	7,450	7,450
吉林长春	出厂价格	出厂价格	-	7,400	7,400	7,400	7,400
辽宁大连	出厂价格	出厂价格	-100	7,100	7,200	7,200	7,200
河北秦皇岛	出厂价格	出厂价格	-	7,300	7,300	7,350	7,350
京津地区	出厂价格	出厂价格	-	7,200	7,200	7,200	7,250
河北霸州	出厂价格	出厂价格	-	7,250	7,250	7,250	7,300
山东博兴	出厂价格	出厂价格	-	7,200	7,200	7,250	7,300
山东日照	出厂价格	出厂价格	-	7,150	7,150	7,200	7,250
河南周口	出厂价格	出厂价格	-	7,350	7,350	7,350	7,350
江苏张家港	出厂价格	出厂价格	-	7,250	7,250	7,300	7,400
浙江宁波	出厂价格	出厂价格	-	7,300	7,300	7,300	7,400
广东东莞	出厂价格	出厂价格	-	7,000	7,000	7,050	7,100
广东湛江	出厂价格	出厂价格	-	6,950	6,950	7,000	7,050
广西防城	出厂价格	出厂价格	-	7,000	7,000	7,000	7,050
陕西西安	出厂价格	出厂价格	-	7,500	7,500	7,500	7,500
散装一级豆油							
黑龙江哈尔滨	出厂价格	出厂价格	-	7,600	7,600	7,600	7,600
吉林长春	出厂价格	出厂价格	-	7,550	7,550	7,550	7,550
辽宁大连	出厂价格	出厂价格	-100	7,250	7,350	7,350	7,350
河北秦皇岛	出厂价格	出厂价格	-	7,450	7,450	7,500	7,500
京津地区	出厂价格	出厂价格	-	7,350	7,350	7,350	7,400
河北霸州	出厂价格	出厂价格	-	7,400	7,400	7,400	7,450
山东博兴	出厂价格	出厂价格	-	7,350	7,350	7,400	7,450
山东日照	出厂价格	出厂价格	-	7,300	7,300	7,350	7,400
河南周口	出厂价格	出厂价格	-	7,550	7,550	7,550	7,550
江苏张家港	出厂价格	出厂价格	-	7,400	7,400	7,450	7,550
浙江宁波	出厂价格	出厂价格	-	7,450	7,450	7,450	7,550
广东湛江	出厂价格	出厂价格	-	7,100	7,100	7,150	7,200
广西防城	出厂价格	出厂价格	-	7,150	7,150	7,150	7,200

北京市场粮油价格指数图（截至2013年11月29日）



（注：指数以2010年1月4日为100计算）