

www.bjgrain.cn

北京国家粮食交易中心

信息部: 63569770
交易部: 63564598
财务部: 63565040
工程部: 63565375

地址: 北京市西城区广安门南街60号荣宁园5号楼
邮编: 100054
传真: 63569003



北京国家粮食交易中心



www.bjgrain.cn

www.bjgrain.cn



www.bjgrain.cn

北京国家粮食交易中心



China and Foreign Countries
Grain and Oil Information



北京市粮食局信息中心
北京国家粮食交易中心

中外粮
油信息

奉献绿色鲜品 关爱生命健康



北大荒米鲜天下

黑龙江省北大荒米业有限公司是按照推进农业产业化经营战略组建的国有控股企业，为黑龙江北大荒农业股份有限公司（股票代码：600598）全资子公司。公司注册资本5.1亿元人民币，拥有国际领先的制米生产线60余条，集聚300多万吨稻谷产业加工规模，延伸了“大米、米糠、稻壳”产业链条，公司生产的“北大荒”系列大米成为绿色食品、有机食品、中国名牌产品，“北大荒”商标也成为中国驰名商标。

公司充分依托基地、规模、品牌三大优势，通过实施“产业化经营、专业化发展、集团化运作、国际化牵动”战略，建立了全国性的营销网络及顺畅安全、均衡供货的物流通道，产品远销到世界40多个国家和地区。目前，公司产品市场占有率、出口量、品牌知名度均居行业前列，成为国内最具有规模的专业稻米加工制造商。

公司地址：黑龙江省哈尔滨市南岗区长江路207号

全国销售电话：400 0086 999

网址：<http://www.china-bdh.com>

北京北大荒米业有限公司

电话：010-61726144

北大荒®
BEIDAHUANG

中国驰名商标



黑龙江省北大荒米业有限公司

HEILONGJIANG BEIDAHUANG RICE INDUSTRY CO.,LTD.



古船

古船相伴 健康永远

中国名牌产品
中国驰名商标



北京古船食品有限公司

北京市西城区广安门内大街316号

邮编 Zip: 100053

电话 Tel: 010-88215656

<http://www.guchuan.com.cn>



为健康的每一天



京粮集团
JGLG

北京市粮油市场零售价格表

2013年12月11日

单位:元/斤、元/5升

品种	零售价格			
	最高价	最低价	平均价格	比上期%
标一粳米	3.50	1.88	2.72	-0.37%
富强粉	2.48	1.39	2.00	0.50%
5升装大豆色拉油	66.26	36.50	55.15	0.02%
5升装调和油	76.80	63.50	69.32	0.00%
5升装花生油	156.00	108.80	136.20	0.03%

北京粮油市场批发价格表

2013年12月11日

单位:元/斤、元/5升

批发市场	标一粳米	富强粉	20升装豆油	5升装豆油	5升装调和油	5升装花生油
北京大洋路农副产品批发市场	2.80	1.60	173.00	48.56	61.60	136.00
盛华宏林粮油批发市场	2.42	1.67	147.00	41.39	57.20	120.50
东苇路坤江综合市场	2.56	1.72		45.00	61.00	125.00
锦绣大地玉泉路粮油批发市场	2.32	1.68	147.00	41.47	58.75	118.10
农产品中央粮油批发市场	2.38	1.68	-	42.15	62.60	122.74
新发地农产品批发市场	2.38	1.68	146.50	43.50	59.50	125.59
怀柔下元农副产品批发市场	2.60	1.61	185.00	55.61	64.70	122.10
南华批发市场	2.64	1.63	185.00	54.56	65.70	123.75
双峪农副产品批发市场	2.50	1.80		46.43		
密云华远市场	2.46	1.64	180.00	54.00	65.00	140.00
平谷批发市场	2.40	1.62		49.26	65.00	150.00
顺义石门农副产品批发市场	2.48	1.74	164.00	44.30	61.20	131.28
八里桥粮食批发市场	2.55	1.66		40.88	57.62	117.33
城北回龙观商品交易市场	2.40	1.66	150.00	41.35	58.60	123.00
昌平水屯农副产品批发市场	2.50	1.70	150.00	43.50	58.20	125.00
日上批发市场	2.71	1.70		43.54	59.00	127.50
全市本期平均价	2.51	1.67	162.75	45.97	61.04	127.19
上期平均价	2.51	1.68	162.65	45.99	61.06	127.28
比上期%	0.00%	-0.60%	0.06%	-0.04%	-0.03%	-0.07%

中外粮油信息

目 录

•本市专稿•

- 东北地区收购展开 南方晚粳渐入尾声..... 1
- 贸易商顺势放量,小麦行情稳中有落..... 3
- 临储政策影响,华北市场玉米价格微幅下跌..... 5
- 南美种植良好 豆类价格近跌远涨..... 8

•北京市场•

- 北京市成品粮油市场信息周报..... 10
- 北京杂粮:花生米价格下跌 薏仁米价格上涨..... 11
- 北京食用油行情:豆油微涨 花生油略降..... 12

•经济新闻•

- 巴西大豆产区将迎降雨 大豆种植率94%..... 13

•宏观经济•

- 库存下降纽约油价上涨 我国CPI同比涨幅缩窄..... 14

•价格信息•

- 国内稻米现货价格..... 18
- 国内小麦现货价格..... 19
- 国内玉米现货价格..... 20
- 国内豆油现货价格..... 21
- 北京市场粮油价格指数图(截至2013年12月6日) ... 22

周 刊
2013年第43期
12月12日出版
准印证号码:
(Z) 2665-981672

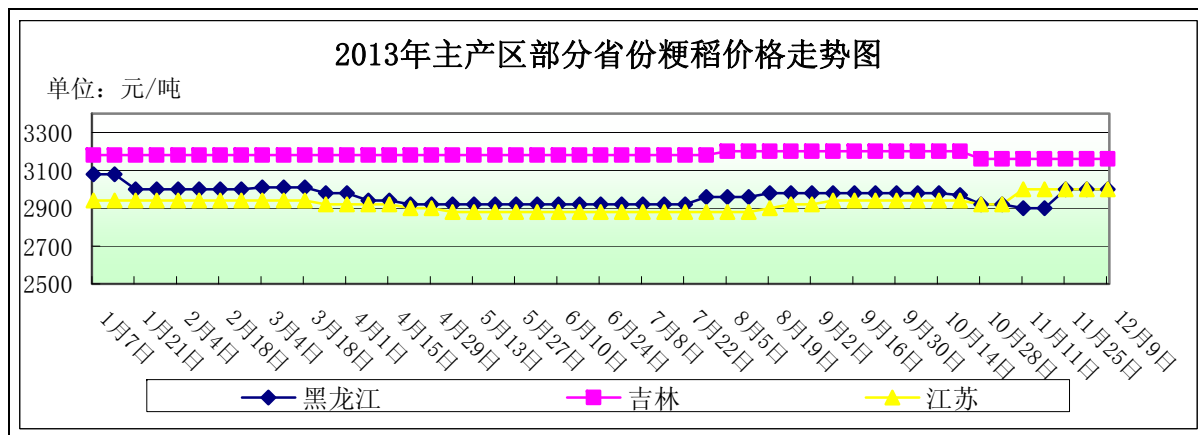
· 本市专稿 ·

东北地区收购展开 南方晚籼渐入尾声

——十二月第一周稻米市场分析报告

简要回顾：本周，东北地区稻米购销转旺，价格相对稳定；南方中晚籼稻购销逐步进入尾声；泰国宣布向中国销售120万吨大米，预计12月完成交货。

一、国内粳稻市场行情



单位：元/吨	12月2日	12月9日	较上周
黑龙江	3000	3000	0%
吉林	3160	3160	0%
江苏	3000	3000	0%

东北地区：本周，东北地区天气状况好转，运输逐步通畅，各地购销活动趋于活跃，国储收购点前排起送粮长龙，加工企业收购业较为积极。价格方面，执行最低收购价的单位严格按照托市价3000元/吨收购，加工企业收购价虽然仍低于托市价，但也适当放宽标准或小幅提价。

截止到12月9日，佳木斯地区出米率在68%左右、水分在14.5-16%的圆粒粳稻收购价为2800-3000元/吨；建三江地区出米率在68%左右、水分在14.5-16%的圆粒粳稻收购价为2800-3000元/吨；鸡西周边地区出米率在68%左右、水分在14.5-17%的圆粒粳稻收购价为2780-3000元/吨；虎林地区出米率在68%左右、水分在14.5-16%的圆粒粳稻收购价为2800-3000元/吨。

截止到12月9日，黑龙江省佳木斯地区中等粳稻出库价为3000元/吨；哈尔滨地区中等粳稻出库价为3080元/吨；吉林长春地区中等粳稻出库价为3160元/吨；辽宁盘锦地区中等粳稻出库价为3180元/吨，均较上周持平。

南方地区：本周，南方地区粳稻收购继续进行，在最低收购价政策的支持下，价格相对稳定。有消息称，近些年江苏地区粳稻品种改良工作持续进行，苏北地区粳稻出米率普遍达到70%以上，受到当地企业欢迎。但在东北地区运费补贴的影响下，可能会数受到一定冲击。

截止到12月9日，江苏南京地区中等粳稻出库价为3000元/吨；苏州地区中等粳稻出库价为3000元/吨；安徽合肥地区中等粳稻出库价为3000元/吨，均较上周持平。

收购情况：截止到11月25日，黑龙江、江苏等6个粳稻主产区各类粮食企业累计收购新产粳稻833万吨，同比增加274万吨，增幅为49%。

二、国内籼稻市场行情

本周，国内中晚稻收购继续进行，但收购进度已经较前期有所放缓，部分地区已经进入尾声，价格依然稳定在最低收购价上下。

截止到11月25日，湖北、安徽等14个中晚稻中产区各类粮食企业累计收购新产中晚籼稻1907万吨，同比增加641万吨，增幅为51%。

主产区籼稻价格行情表

单位：元/吨

单位：元/吨	品种	12月2日	12月9日	较上周
安徽	早籼稻	2640	2640	0%
	中晚籼稻	2680	2680	0%
江西	早籼稻	2640	2640	0%
	中晚籼稻	2700	2700	0%

三、国内粳米市场行情

产销区粳米价格行情表

单位：元/吨

地点	价格类型	12月2日	12月9日	较上周
黑龙江	出厂价	3980	3980	0%
吉林	出厂价	4400	4400	0%
安徽	出厂价	3960	3960	0%
江苏	出厂价	4000	4000	0%
北京	批发价	5020	5020	0%
	零售价	5460	5440	-0.37%

1、产区粳米生产情况

本周，国内粳米出厂价基本稳定。东北地区加工企业收购原粮积极性有所提高，但在对待收购数量上依然较为谨慎。企业反映，销区企业采购大米有运费补贴，但原则上产区企业并不能获得这部分补贴，只能与采购方协商，实际能获得多少还不好说，加之南方地区在新晚米和进口米的支持下，需求并不十分强烈，因此以销定产情况依然普遍。南方地区加工企业开工率逐步提高，但价格在供需宽松的大环境下依然较为稳定。

截止到12月9日，黑龙江省佳木斯地区普通粳米出厂价为3980元/吨；哈尔滨地区普通粳米出厂价为4320元/吨；吉林长春地区普通粳米出厂价为4400元/吨；江苏南京地区普通粳米出厂价为4000元/吨；安徽合肥地区普通粳米出厂价为3960元/吨，均较上周持平。

2、北京市场大米销售情况

本周，北京市大米批发价格保持平稳，零售价格略有下跌。

截止到12月9日，锦绣大地玉泉路粮油批发市场大米批发平均价为4640元/吨，盛华宏林粮油批发市场大米批发平均价为4840元/吨，城北回龙观商品交易市场大米批发平均价为4800元/吨，均较上周持平。

四、泰国将售中国120万吨大米

泰国商务部长近期证实与中国两家国有公司签订了大米出口合同。泰国商务部长表示，中国已经同意采购120万吨大米以及万吨木薯，所有船货交货将在12月完成。这

将提振今年泰国大米出口。一月到九月期间，泰国大米出口量为460万吨，比上年同期减少30%。十一月份和十二月份泰国大米出口可能大幅提高，因为主季稻米收获达到高峰，政府发放国储大米，大米价格低廉。

据期货日报报道，截至10月底年内我国稻谷和大米累计进口187.6132万吨，加上走私和边贸的大米数量，预计2013年我国进口大米总量超过400万吨，如果考虑这120万吨贸易大米，则可能超过500万吨。

五、后期预测

国内稻米市场呈现政策市，价格将稳定在最低收购价上下，未来影响市场的主要因素将是需求，元旦、春节将是近期价格可能出现波动的时间点。

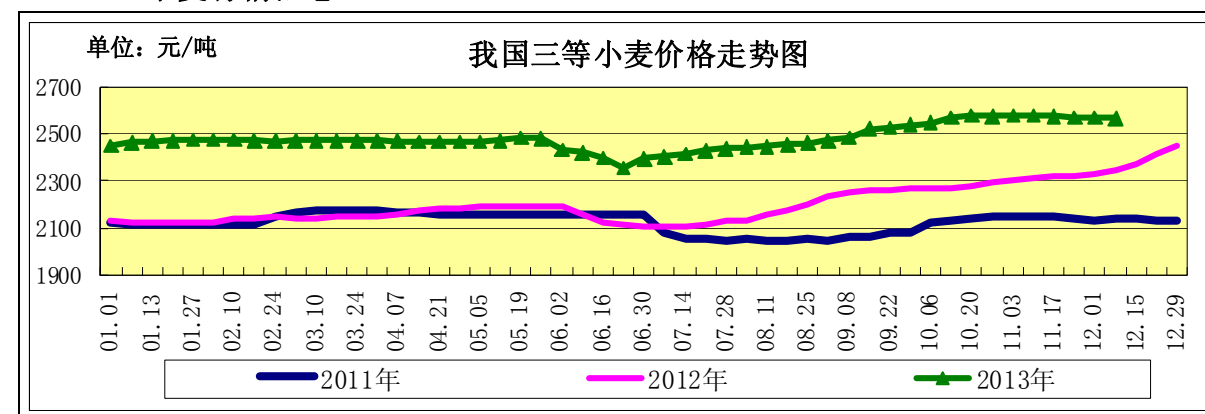
(北京国家粮食交易中心 程汲)

贸易商顺势放量，小麦行情稳中有落

——十二月份第一周小麦市场分析报告

简要回顾：本周小麦、面粉价格稳中有落，副产品价格震荡趋稳；2013年小麦持续增投，国家临储小麦供应充足；期货市场外跌内稳，新季小麦生长正常。

一、小麦行情汇总



	12月2日	12月9日	较上周
全国小麦价格	2566	2564	-0.08%
小麦价格指数	127.09	126.99	-0.08%

(小麦价格指数以2010年初的2019元/吨为基期指数)

【小麦市场供求关系缓和，价格稳中趋降】

本周，受国家调控影响，产区供需关系有所缓和，用粮企业库存较为充足，贸易商为锁定小麦利润，同时又顺应国家政策，开始增加出库，产区小麦价格稳中有降。

截至12月9日，河北石家庄地区新麦入厂价2680元/吨，与上周持平；山东德州地区新麦入厂价2660元/吨，与上周持平；河南新乡地区新麦入厂价2640元/吨，较上周的2650元/吨下降0.38%。

【新产普优麦价差160-200元/吨】

本周，优质粮源紧缺的局面凸显，优麦价格有所走高，普优麦价差再度拉大，达到160-200元/吨。

截至12月9日，河北石家庄地区新产藁优2018优质小麦入厂价为2860元/吨，较

上周的2740元/吨上涨4.38%；河南新乡地区新产郑麦366入厂价为2840元/吨，较上周的2760元/吨上涨2.90%；山东潍坊地区新产济南17三等入厂价为2820元/吨，较上周的2740元/吨上涨2.92%，北京地区新产济南17三等入厂价为2960元/吨，较上周的2760元/吨上涨7.25%。

二、面粉及副产品市场行情

本周各地面粉及副产品价格和销售情况基本维持稳定，局部地区价格略有涨跌。今年政策麦大量投放，大中型面粉企业库存较为充足，贸易商也将开始大量出库，制粉企业节前用粮不会存在明显缺口。与此同时，加工企业开工率不高，饲料加工企业以及养殖企业采购需求量增加，使得麸皮市场价格在供需格局推动下有所上涨。

面粉及副产品价格对比表

单位：元/吨

		12月2日	12月9日	较上周
面粉	河北石家庄	3180	3180	0.00%
	山东济南	3100	3100	0.00%
	河南郑州	3060	3040	-0.65%
次粉	河北石家庄	2060	2060	0.00%
	山东济南	2080	2080	0.00%
	河南郑州	2120	2120	0.00%
麸皮	河北石家庄	1800	1800	0.00%
	山东济南	1820	1800	-1.10%
	河南郑州	1920	1940	1.04%

三、小麦交易情况汇总

据统计，截至目前临储小麦余量约1352万吨，其中2010年及以前剩余约12万吨，2012年小麦580万吨（其中有160万吨跨省移库小麦），2013年小麦剩余760万吨左右（近三周累计成交量近40万吨）。按照目前一周80万吨左右的成交量，抛去元旦春节放假停止拍卖，预计能够维持到4月中下旬。

12月4日，临储小麦交易会计划量100.07万吨，较上周的102.37万吨减少2.25%；成交量74.08万吨，较上周的80.60万吨减少8.09%；成交率74.03%，较上周的78.73%减少4.70个百分点。12月5日河南专场小麦交易会计划量1.09万吨，成交量0.17万吨。本周累计成交临储小麦74.25万吨，较上周的80.61万吨减少7.89%，其中2013年小麦计划量从11月20日的15万吨陆续增加至目前的25万吨，较为受市场欢迎。

四、小麦期货市场情况

美国芝加哥期货交易所：本周美麦期指微幅下降。截至12月9日，美麦期指651.6美分/蒲式耳，较上周的662.6美分/蒲式耳下降1.66%。

本周美麦期指回落主要是受技术性卖盘打压。据了解，在美国农业部公布12月作物供需报告之前，市场有轧平仓位动作。另外澳大利亚和加拿大公布的产量数据均高于市场预期，引起交易商对美国小麦出口前景的担忧。不过周末期间的冷空气可能对部分美国冬小麦造成损害，这缓解了小麦期货价格跌势。

中国郑州商品交易所：本周国内期货价格震荡趋弱。截至12月9日，郑麦期指2858元/吨，较上周的2861元/吨下降0.10%。近期国家调控力度加大，对市场起到一定的平抑作用。

五、本市富强粉价格基本平稳

本周，本市富强粉批跌零涨，库存充足，交易正常。

据了解，近期小麦价格平稳，面粉价格受竞争影响难有起色，目前批发市场商户进货积极性不高，库存量维持正常水平。

北京市富强粉市场价格对比表

单位：元/吨

	12月2日	12月9日	较上周
全市批发价	3360	3340	-0.60%
全市零售价	3980	4000	0.50%
古船出厂价	3320	3320	0.00%
益海出厂价	3300	3300	0.00%
今麦郎出厂价	3220	3220	0.00%
五得利批发价	3360	3360	0.00%

六、热点关注——冬小麦苗情长势较好

近日，我国农业部小麦专家指导组在京召开会商会，专家认为当前今年我国冬小麦主产区土壤墒情总体较好，苗情长势是近几年较好的一年，但部分地区也存在播期拉长、苗情两极分化的现象。主产区小麦播种基础好，趁墒、抢墒、造墒和浇蒙头水面积大，群体适宜，长势均衡，一、二类苗比例80%-90%，与上年基本持平。11个小麦主产省(区)中，山东、河北、安徽、江苏、四川、湖北、甘肃7省苗情长势总体好于去年。据农业部预计，今年全国冬小麦面积增加100多万亩，11个冬小麦主产省中，除四川因结构调整、山西和陕西因旱面积略有减少外，其余均有不同程度的增加。

12月2日全国农业干旱综合监测结果表明：陕西关中东部、山西南部、河北中南部的部分地区存在轻度农业干旱，全国其余农区基本无旱情。预计未来7天，北方大部分地区气温接近常年同期或偏高，西北地区东部、华北大部仍无明显降水，陕西关中东部、山西南部、河北中南部的部分地区旱情将持续。

近期，河南省光照充足气温适宜，对冬小麦的生长较为有利。从12月2日至11日，豫西部分及豫北、豫中、豫东局部旱情将维持，干旱范围将略有扩大。

七、后期预测

国粮信展望会上，小麦分析师称，“国家不算账，只算政治账，算民生账。实际上估算最低收购价小麦库存没有意义，只要需要保证供应，国家就会投放储备”，而且鼓励贸易商“要顺调控而行”，适时出售小麦存粮。从本周行情看，分析师的话起到了效果的，所以，虽然受元旦春节两节影响，十二月中旬起用粮企业将启动采购备货，但国家小麦投放量充足，贸易商也能顺应国家调控政策出售小麦，预计后期小麦价格将以稳为主略有震荡。

(北京市粮食局信息中心 魏婷)

临储政策影响，华北市场玉米价格微幅下跌

——十二月第一周玉米市场分析报告

简要回顾：

本周，玉米全国平均价格稳中趋弱。东北主产区，受利好政策影响，价格以涨为主，但受今年暖冬气候影响，高水分玉米霉变现象严重；华北地区玉米价格微幅下跌，主要

原因是南运补贴政策，导致华北地区玉米占有率降低。

一、玉米全国平均价格

截止到12月8日，玉米全国平均价格为2382元/吨，较上周的2388元/吨，下跌6元，跌幅为0.25%。

东北地区玉米价格：

长春地区玉米入厂价格为2240元/吨，与上周相比持平；哈尔滨地区玉米入厂价格2180元/吨，较上周的2170元/吨，上涨10元，涨幅为0.46%；沈阳地区玉米入厂价格为2270元/吨，与上周相比持平。

华北地区玉米价格：

石家庄饲料厂家玉米进厂价格为2180元/吨，较上周的2260元/吨，下跌80元，跌幅为3.54%；青岛玉米饲料厂家收购价格为2320元/吨，与上周相比持平；郑州玉米进厂价格为2270元/吨，与上周相比持平。

港口地区玉米价格：

大连港口地区玉米价格为2340元/吨，较上周的2350元/吨，下跌10元，跌幅为0.43%；蛇口港玉米报价为2480元/吨，较上周的2490元/吨，下跌10元，跌幅为0.40%。

北京地区玉米价格：

正大北京重点饲料厂收购价格2260元/吨，与上周相比持平；实际合同价格略高于收购价格，目前新玉米水分较高，市场上市量较小。

(以上价格均为国产二等玉米价格)

深加工企业收购价格

企业名称	12月3日	12月9日	涨/跌幅
长春大成	2120	2140	+0.94%
松原赛力事达	2120	2120	0
公主岭黄龙	2120	2120	0
榆树中粮	2100	2100	0
公主岭中粮生化	2100	2100	0
黑龙江华润	2030	2030	0
黑龙江青冈龙凤	1980	1970	-0.51%
山东西王淀粉	2300	2290	-0.43%
河北宁晋建民	2220	2200	0

本周酒精市场继续维持坚挺局部上涨，年底终端采购备货走货加快有效提振企业信心，市场稍有回暖。DDGS报价也出现上涨，受库存偏低及年底饲料原料采购利好因素带动。进口大豆及DDGS到港将在未来缓解供应不足的压力，但短期或仍将维持偏强态势。本周中国酒精企业平均开工率在45%水平，周比持平。今年东北粮霉变比例较高，而华北地区粮价将受东北玉米运费补贴的冲击，均有利于酒精企业收购控制成本。冬季是酒精需求的旺季，且目前开工率偏低使得现货供应略紧，支撑市场价格逐步走高。预计价格短期仍将维持坚挺至供需关系恢复正常。

二、国内外期货市场

大连商品交易所：

由于国家发改委、财政部等部委发布了《关于东北地区玉米和大豆临时收储有关事项的通知》，明确强调严禁收购进口的玉米和大豆，严防进口的玉米和大豆进入本次收

储环节。市场担心中国可能限制玉米和大豆进口，这导致农产品市场弥漫利空气氛，尤其对玉米和大豆不利。

截止到12月9日，大连商品交易所玉米期货指数2362元/吨，较上周的2364元/吨，下跌2元/吨，跌幅为0.08%。

CBOT 玉米期货交易所：

近期，国际玉米市场价格温和上扬。主要原因经过前期持续下跌行情后，玉米价格创下年内低点，农户放缓玉米销售步伐。不过因转基因问题，中国拒收更多的美国玉米船货，加之美国玉米产量创下历史最高水平，南美农业产区天气良好，将压制其价格上涨空间。3月交货的美国2号黄玉米FOB价格为201.3美元/吨，合人民币1233元/吨，上涨0.95%；到中国口岸完税后总成本约为1856元/吨，周比上涨0.54%，比去年同期跌827元/吨，跌幅31%。

截止到12月9日，CBOT玉米期指441.8美分/蒲式耳，较上周的428.2美分/蒲式耳，上涨13.6元/吨，涨幅为3.18%。

三、 热点关注

1、暖冬”推迟需求高峰 猪价微跌

本周全国出栏肉猪平均价格小幅回落（瘦肉型、良杂、土杂猪的均价），从上周的15.45元/公斤跌至15.29元/公斤，瘦肉型猪价格从15.6元/公斤以上跌至15.4元/公斤，同比下降了0.46%。全国仔猪价格均价（三元和良杂仔猪均价）从上周的23.29元/公斤涨至23.61元/公斤，依旧处于底部区域。三元仔猪价至25元/公斤左右，去年同期至23.06元/公斤，同比上涨2.39%。

本周全国猪料比价小幅回落，从上周的4.8:1回落至4.79:1，连续第20周处于4.4:1的盈亏平衡线以上，同比下跌了3.58%。猪粮比价也从上周的6.81:1跌至6.71:1，连续第20周处于6:1的盈亏均衡线以上，较去年同期的6.74:1下跌0.46%。全国自繁自养出栏头均盈利水平至118元，较去年同期的171元/头下降了53元/头。

本周全国养殖户拿到的玉米、配合料价格分别至2.28元/公斤和3.19元/公斤，同比分别0%和3.24%。养殖户拿到的豆粕价格跌至4.44元/公斤，同比涨9.36%。小麦麸价格至1.98元/公斤，同比涨幅5.88%。

近两周，全国生猪市场走势与我们之前所分析预测的有些不同。我们认为随着天气的逐渐转冷，南方一旦开始做腊肉将会是市场的一个分水岭，预示着需求旺季的到来，并会带动生猪价格的阶段性上涨。但是，虽然今年天气降温降的早，但温度却至今仍保持在“暖冬”水平，南方多数地区白天温度还保持在15度左右。如此高的温度，抑制了南方制作腊肉的进度。至今，我们所期待的需求最高峰依旧还未到来。这和去年同期的情形形成了鲜明的对比。去年12月初之前猪价一直保持疲软，但南方制作腊肉的开始立即吹响了猪价上涨的号角，短短一个多月猪价便累计上涨了30%，从7.5元/斤左右涨至了9元/斤左右。由此，也导致了猪价在近期仍较为疲软，本周不仅没有上涨，还略有回落。同时，华北、东北地区的五号病疫情也是影响猪价的重要因素。尽管其并没有对母猪存栏产生较大的负面影响，但由于猪价至今仍保持较为疲软的势头，因此，部分养猪人对近期生猪市场明显信心不足。

近期生猪市场的走势可以看出，生猪供应方面形势非常不乐观。在需求已经逼近最高峰的情况下，猪价仍是如此疲软，折射出总存栏已经处于非常高的水平。一旦春节后，需求大幅回落。极有可能像去年春节后一样，持续大幅下跌。2014年生猪市场形势不容乐观。

2、我国退运 12 万吨美国转基因玉米

据质检总局官网昨日消息，三地出入境检验检疫部门近日从5批进口美国玉米中检出未经农业部批准的转基因成分MIR162，并已对12万多吨玉米作退运处理。

质检总局官网昨日消息说，继今年11月深圳出入境检验检疫局从进口美国玉米中检出转基因成分MIR162并依法退运后，近日，质检总局下属的福建出入境检验检疫局、深圳出入境检验检疫局、山东出入境检验检疫局又相继从5批进口美国玉米中检出MIR162转基因成分，并依法对这5批共计120642.7吨进口美国玉米作出了退运处理。

质检总局表示，已将有关情况通报美方，要求其通报美玉米出口商加强出口前检验，保证美国进口玉米符合我国法律法规要求和质量安全标准。

根据有关法规，转基因农产品进口到中国需经中国农业部批准。目前农业部已先后批准了转基因棉花、转基因大豆、转基因玉米、转基因油菜4种作物的进口安全证书。其中除转基因棉花可在中国种植外，进口的转基因大豆、转基因玉米、转基因油菜用途仅限于加工原料。

三、 结论

预计短期玉米市场价格仍将以弱势整理为主，转基因玉米拒收，短期会导致我国减少进口美国玉米，但随着市场后期逐步消化，其他进口玉米不断入港，我国南方港口玉米价格仍将面临下调可能。

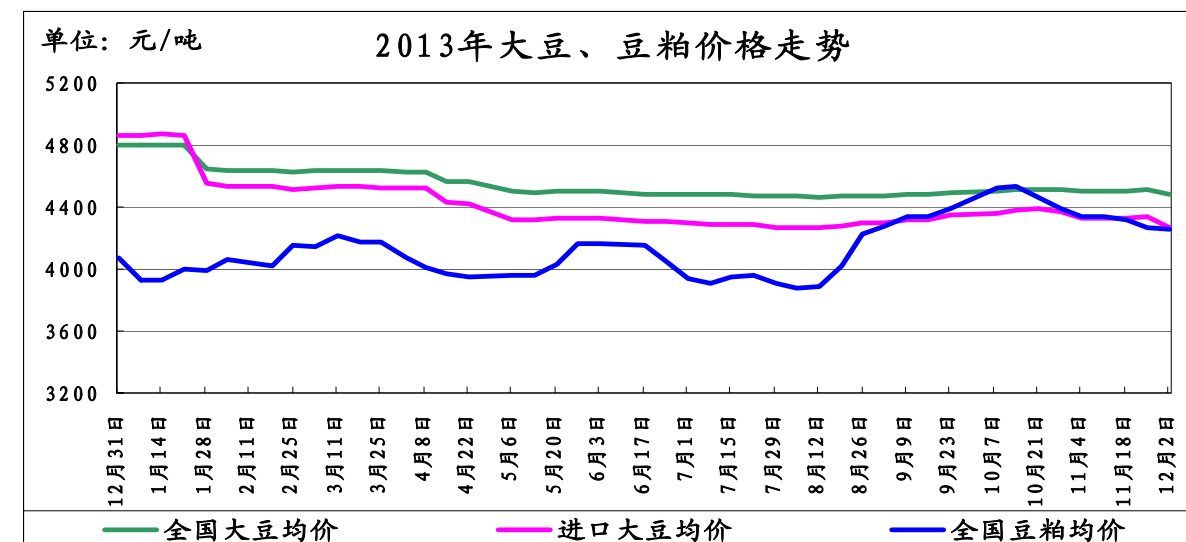
（北京市粮食局信息中心 王婷婷）

南美种植良好 豆类价格近跌远涨

——十二月份第一周油脂、油料市场分析报告

简要回顾：本周豆类市场各方面消息均存，价格基本保持平稳。东北产区大豆收购工作陆续恢复，但交易量有限。

一、大豆、豆粕市场行情：



截止12月9日，全国大豆平均价格为4484元/吨，与上周持平。

1、国产大豆市场行情：

东北产区大豆收购价格表

单位：元/吨	12月2日	12月9日	较上周
哈尔滨	4600	4600	0%
佳木斯	4600	4600	0%

本周我国黑龙江主产区大豆保持平稳。

近期，黑龙江产区天气有所好转，各地收购工作逐渐恢复，但整体交易量有限。加工方面，目前黑龙江大部分地区开工正常，仍多以加工前期接拍相对低价的国储大豆为主。

2、进口大豆市场行情：

本周我国进口大豆价格保持平稳，截止12月9日，进口大豆均价为4262元/吨，与上周持平。

截止12月6日，CBOT大豆期价涨跌互现，其中近期合约下跌，主要原因是巴西大豆产区天气良好，提振大豆丰产预期。截止收盘，1月合约下跌2.50美分，报收1325.50美分/蒲式耳，3月合约下跌1.25美分，报收1310.50美分/蒲式耳，5月合约下跌0.75美分，报收1296.50美分/蒲式耳。

截止到2013年12月9日，我国港口上月结转库存为511万吨左右，当日港口库存为530万吨左右，已到港274.61万吨左右，预计到港量将达到630万吨。

(数据来源汇易网)

进口大豆在部分港口的分销价格行情走势

单位：元/吨	12月2日	12月9日	较上周
大连港口	4150	4150	0%
天津港口	4250	4250	0%
青岛港口	4420	4420	0%
张家港港口	4200	4200	0%
宁波港口	4350	4350	0%
广州港口	4200	4200	0%

3、豆粕市场行情：

本周我国豆粕价格基本保持平稳，截止12月9日，全国豆粕平均价格为4236元/吨，较上周的4256元/吨，下跌20元/吨，跌幅为0.46%。

目前豆粕现货价格多数维稳，局部下调，广东地区油厂出货意愿较为积极，市场需求方多处于观望状态，销区市场供应偏紧情况得到有效缓解，多数油厂进入合同执行期。但从后期看，市场有利因素仍旧存在，我国生猪存栏较高，畜禽养殖利润相对理想，并且国内春节假期期间将有大部分油厂停机，饲料企业需要提前对未来一段时间的豆粕等原料进行补货，这些因素将给豆粕市场提供上涨动力。

二、豆油市场行情：

单位：元/吨	12月2日	12月9日	较上周
全国一级豆油均价	7513	7442	-0.94%
全国四级豆油均价	7382	7300	-1.11%

1、天津四级豆油价格对比表

单位：元/吨	12月2日	12月9日	较上周
天津四级豆油价格	7350	7250	-1.36%

2、进口毛豆油情况

单位：元/吨	12月2日	12月9日	较上周
巴西	7593	7642	0.64%
阿根廷	7661	7627	-0.44%

本周我国豆油价格基本保持平稳。

从国际市场看，美国大豆丰产已确定，目前收割工作也已接近尾声，后期须重点关注美国大豆的出口进度，若出口强劲将进一步支撑市场；南美方面，目前大豆主产区天气状况整体良好，有利于大豆生长，丰产预期强烈，12月份应继续关注南美天气变化。

从我国方面看，11月底12月初，元旦及春节的油脂备货需求将逐步启动，尽管11、12月进口大豆将集中到港，开机率也将大幅提高，但在需求同样增加的情况下，预计后期豆油库存不会有较大幅度的增加。

从库存方面看，据船期统计，12月份我国仍有约650万吨进口大豆到港，但因预计12月我国油厂开机率仍将保持高位，港口大豆库存增幅将有限。由此可见，在消费旺季，大豆集中到港并不会给市场带来太多压力。另外，尽管近期压榨企业开机率大幅提高，但我国豆油商业库存仍较前期小幅下滑，截至12月6日，我国豆油商业库存约为99.26万吨，较一周前下滑近3万吨。目前依然处于油脂备货需求高峰期，短期豆油库存大幅增加的概率较小，或依然维持在100万吨左右的水平，远低于去年同期的140万吨，市场供给压力并不大。

三、后期预测：

大豆：预计我国国产大豆价格多以平稳为主。

豆粕：预计豆粕价格将进入震荡整理阶段。

豆油：预计短期内，我国豆油现货价格仍保持坚挺格局。

(北京国家粮食交易中心 张书瑜)

· 北京市场 ·

北京市成品粮油市场信息周报

根据市粮食局信息中心监测结果显示，本周(2013.12.02-2013.12.06)我市粮油市场交易正常，货源充足，米、面、油价格基本保持平稳。

北京市场粳米价格情况

单位：元/斤	上周均价	本周均价	较上周
全市批发价	2.51	2.51	0.00%
全市零售价	2.73	2.73	0.00%
锦绣大地玉泉路	2.32	2.32	0.00%
盛华宏林	2.42	2.42	0.00%

北京市场富强粉价格情况

单位: 元/斤	上周均价	本周均价	较上周
全市批发价	1.68	1.68	0.00%
全市零售价	1.99	1.99	0.00%
锦绣大地玉泉路	1.68	1.68	0.00%
盛华宏林	1.67	1.67	0.00%

北京市场 20L 桶装豆油价格情况

单位: 元/桶	上周均价	本周均价	较上周
全市批发价	162.45	162.57	0.07%
锦绣大地玉泉路	145.00	146.20	0.83%
盛华宏林	146.00	146.00	0.00%

北京市场 5L 桶装一级豆油价格情况

单位: 元/桶	上周均价	本周均价	较上周
全市批发价	46.03	45.99	-0.09%
全市零售价	55.13	55.14	0.02%
锦绣大地玉泉路	41.28	41.36	0.19%
盛华宏林	41.50	41.50	0.00%

北京市场 5L 桶装食用调和油价格情况

单位: 元/桶	上周均价	本周均价	较上周
全市批发价	61.12	61.05	-0.11%
全市零售价	69.30	69.31	0.01%
锦绣大地玉泉路	58.75	58.75	0.00%
盛华宏林	57.20	57.20	0.00%

北京市场 5L 桶装花生油价格情况

单位: 元/桶	上周均价	本周均价	较上周
全市批发价	127.36	127.27	-0.07%
全市零售价	136.16	136.16	0.00%
锦绣大地玉泉路	118.55	118.55	0.00%
盛华宏林	120.50	120.50	0.00%

(北京国家粮食交易中心 魏婷)

北京杂粮:花生米价格下跌 薏仁米价格上涨

随着秋粮上市,市场上杂粮品种行情总体基本稳定,个别品种波动相对明显。记者日前从北京地区专业粮油批发市场大地玉泉路市场获悉,近期值得关注的是花生米和

薏仁米这两个品种。

花生米:今年以来,北京市场上花生米批发价格一路下跌。随着9月份新花生收获并上市,在季节性供给压力和市场购销不旺的情形下,近几个月以来花生米批发价格震荡下行。大地玉泉路市场信息部监测数据显示,目前花生米平均批发价格为每公斤7.80元,较上月下跌1.10元,降幅12.36%,较年初下跌3.70元,降幅32.17%。据批发商介绍,近期从主产区进货十分顺畅,如果当天电话订货,第二天产地就能发货。主要还是由于当前主产区花生货源供应十分充足。据悉,今年以来花生米价格一路走低,在与前两年行情相比的心理落差之下,导致农户出售意愿下降,待价而沽心理增强。然而,在买涨不买跌的情绪之下,贸易商、粮商以及中间批发商采购积极性不高,普遍采取随销随进的策略。这样以来,在今年花生供给充裕、市场需求不旺的情形下,导致市场购销清淡、价格持续下跌。

进入本月后,在元旦、春节节日效应拉动下,食用与榨油用花生需求量将出现季节性消费旺季,多少对花生米价格形成一定支撑作用。但考虑到今年花生供应量大的基本面,预计短期内北京地区花生米价格仍将弱势运行。

薏仁米:大地玉泉路市场信息部监测数据显示,近期薏仁米价格出现小幅上涨。目前大薏仁米平均批发价格为每公斤16元,较上月上涨3元,涨幅23.08%;小薏仁米平均批发价格为每公斤18.60元,较上月上涨1.60元,涨幅9.41%。目前市场上销售的大薏仁米为进口,小薏仁米主产区为贵州,少量为云南和广西。从短期来看,预计短期内仍将高位运行。

(北京锦绣大地玉泉路粮油批发市场 刘敬亮)

北京食用油行情:豆油微涨 花生油略降

日前从北京地区专业粮油批发市场大地玉泉路市场获悉,随着元旦、春节的临近,中间批发商节前集中备货期到来,本月以来食用油进货量和库存量开始逐步增加。依据往年运行规律,在中间环节“蓄水池”能力增强的带动下,或多或少对食用油价格形成利多支撑。在季节性消费预期增长的利多支撑下,近日大豆油批发价格稳中略涨;受原料成本下降、销售预期看淡的拖累,花生油批发价格却呈现出了不涨反跌的走势。

大豆油 多空交织:节日效应放大利多与国际大豆增产利空

大地玉泉路市场信息部监测数据显示,目前北京市场大豆油批发价格继续呈现出以稳为主,个别品牌上涨的态势。与上周相比,“金龙鱼”大豆油每箱(5L*4桶下同)批发价格为173元,上涨1元,涨幅0.58%;“福临门”大豆油每箱为162元;“汇福”大豆油每箱为147元。由于当前市场行情整体上仍以稳为主,因此微涨行情并未刺激销量增长。随着节日临近,为了满足销售旺季的市场需求,中间批发商加大了进货量,增加库存。与此同时,餐饮、单位食堂等终端大户采购量也呈温和增长势头。

近期,世界大豆主要生产国和出口国阿根廷、巴西天气状况良好,有利于大豆作物生长,增产预期增强。在国际市场大豆供应充裕的背景下,导致国际期货市场豆类行情走势偏弱。我国作为主要进口国,其国内豆油价格变动主要参照国际市场行情走势。因此,国际价格疲软也在一定程度上抑制了国内豆油价格上涨的力度。

花生油 双重打压:原料花生成本下降与节前消费拉动减弱

大地玉泉路市场信息部负责人介绍,往年花生油市场节前涨价惯性现象今年并未

现,反而出现了不涨反跌的行情。监测数据显示,目前,“金龙鱼”花生油平均批发价格为每箱400元,较上周下跌10元,降幅2.44%;较年初下跌80元,降幅16.67%。此外,市场占比较大的“鲁花”牌花生油暂未下调,但较年初已明显下跌。目前每箱为500元,较年初下跌56元,降幅10.07%。值得注意的是,不带赠品(附一瓶酱油)价格在488元。据批发商介绍,实际上也算是一种降价行为了。显然,今年以来原料花生成本大幅下降,尤其是新花生上市以来行情继续走低,也为花生油价格下调提供了条件。与此同时,从今年中秋、国庆双节的销售情况来看,要明显低于往年同期水平。食用油批发商认为,虽然元旦、春节会带动花生油销量增加,但增长幅度仍然不太乐观。在花生油价格易跌难涨与节日效应减弱的双重利空打压下,食用油批发商对于采购花生油的积极性较往年有所下降,库存量也相应下调。

大地玉泉路市场信息负责人分析认为,在多空交织因素的影响下,预计后期大豆油批发价格以稳为主,或有微升;在双重打压因素下,预计后期花生油批发价格稳中略降。

(北京锦绣大地玉泉路粮油批发市场 刘敬亮)

· 经济新闻 ·

➤ **巴西大豆产区将迎降雨 大豆种植率94%** 据圣保罗12月9日,巴西气象预报机构Somar称,一股新的冷空气将给巴西所有大豆种植区带来降水,令该国降水维持充沛。雨量充足令市场预期巴西大豆产量将创纪录高位。Somar周一称,南里奥格兰德州将首先迎来降水,随后向东南部移动,之后进入大豆主产区马托格罗索州。AgRural的分析师称,截至12月6日,巴西大豆种植率较前一周上升4个百分点,至94%,高于去年同期的90%,并持平于五年均值。中西部主产区大豆播种已经结束,东北部和南部偏远地区仍待完成。AgRural在周度报告中称:“总体来看,作物生长状况良好,产量前景较高。”AgRural的分析师称:“巴拉那州北部和皮奥伊州等地的农户抱怨称缺乏降水。”巴拉那州是巴西第二大大豆生产州,而皮奥伊州是东北部的一个较小的大豆产区。巴西商品供应公司Conab在11月8日将其对巴西大豆产量的预估上调至8790-9020万吨的纪录高位,该机构将在周二公布最新的预估数据。

➤ **前三季度中国饲料产量出现负增长** 在经历了将近十年的高增长后,中国饲料产量在今年出现下降。根据中国饲料工业协会日前公布的数据,中国2013年1~9月饲料总产量为13600万吨,同比下降8.7%。这是改革开放以来我国饲料产量首次出现下降。中国饲料产量在过去十年一直保持着8%~10%的高增长率,然而今年情况发生逆转。对此,上海汇易咨询有限公司首席咨询师李强认为主要有三个方面的原因:首先是动物疫情的影响。“今年3、4月份的禽流感对于禽饲料影响很大,大概使禽饲料产量下降了30%~40%,另外猪的疫病也对猪饲料产生了一定的影响。”其次,国家对三公消费的严格控制使餐饮行业的收入出现了较大的下滑,饲料行业作为其上游行业也受到了冲击。根据国家统计局公布的数据,限额以上餐饮企业在今年2月份首次出现负增长,同比下降3.3%,之后餐饮行业的收入也一直在低位徘徊。而且,宏观经济增长放缓,居民消费支出下降,也在一定程度上影响到了饲料行业。

➤ **大北农阿根廷试水育种** 大北农生物技术中心总经理吕玉平在今天的博鳌中小企业论坛上向21世纪经济报道表示,中心正在寻找与阿根廷公司合作机会,设立实验室进行大豆育种,期待在阿根廷乃至拉美推广中国大豆种子种植。大北农生物技术中心

是上市公司大北农集团旗下研发中心,专注于玉米、大豆、水稻等生物技术的开发及产业化。在今年6月9日的中国-拉丁美洲和加勒比农业部长论坛上,大北农与阿根廷Bioceres公司签订合作备忘录。阿根廷Bioceres公司股东包括罗萨里奥农业生物技术研究所(INDEAR)等研究机构及上百家拉美地区农场,长期投资农业生物技术研发及种植。吕玉平向本报表示,大北农在拉美即将开展生物技术产业化。“由拉美企业提供当地种子资源,大北农提供自主研发种子技术,培育出符合当地使用的种子;研发成功后将结合当地农场及渠道资源在拉美进行种植推广。”

➤ **中国扩大“欧洲粮仓”农业投资** 乌克兰总统亚努科维奇上周访华期间与中国达成协议,两国将在一系列领域优先开展和加强合作;并扩大和支持两国实业界开展相互投资。在被提及的领域中第一条就是农业。乌克兰是除了俄罗斯之外欧洲面积最大的国家,且近70%的国土面积是可耕地,全世界近1/3的黑土带均在其境内,而且由于乌克兰的农业投入相对不足,目前尚有40%左右的农业潜能没有得到发挥。此前就有过一轮媒体炒作,称中国新疆生产建设兵团与乌克兰KSG Agro公司已签订为期50年的一项农业计划,这一项目最终将扩展至300万公顷土地,乌克兰也将由此成为中国在海外最大的粮仓。事后经兵团向本报记者澄清,双方起初洽谈意向为3000公顷,后期洽谈一度扩容到2万公顷;双方合作形式并非兵团从乌克兰买入土地,主要是在融资和灌溉系统领域的合作,且合作还仅在论证阶段。

➤ **上周食用农产品和生产资料价格小幅上涨** 据商务部监测,上周(12月2日至8日)全国36个大中城市食用农产品市场价格和流通环节生产资料价格呈现小幅上涨态势。上周,水产品平均批发价格比前一周上涨0.6%,其中小带鱼、小黄花鱼和大带鱼等海产品价格涨幅居前,比前一周分别上涨3.1%、1.3%和1.1%。肉类批发价格小幅上涨,其中猪肉价格比前一周上涨0.3%,牛肉、羊肉价格分别上涨0.5%和0.2%。粮油零售价格小幅波动,其中小包装大米、小包装面粉、花生油价格比前一周分别上涨0.2%、0.2%和0.1%,豆油价格与前一周持平,菜籽油价格下降0.3%。禽蛋零售价格稳中略降,其中白条鸡价格与前一周持平,鸡蛋价格下降0.2%。18种蔬菜平均批发价格比前一周下降2.3%,其中白萝卜、生菜、大白菜价格降幅居前,比前一周分别下降12.7%、11%和7.2%。上周,能源市场价格比前一周上涨1%,其中原煤价格上涨2.3%,原油价格上涨0.2%,焦炭价格持平。农资价格上涨0.1%,其中尿素价格比前一周上涨0.3%。

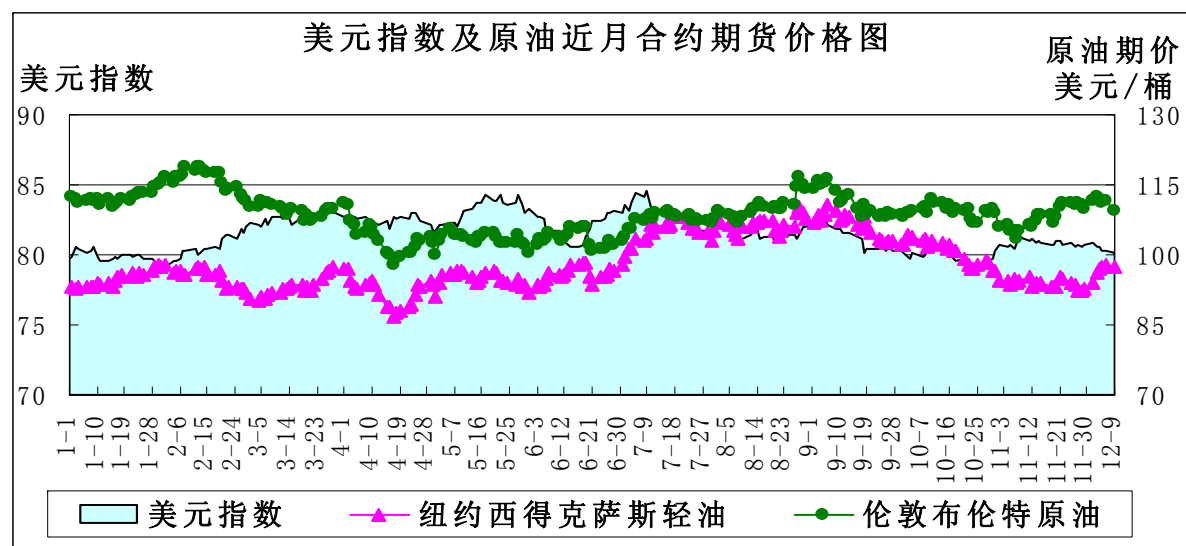
· 宏观经济 ·

库存下降纽约油价上涨 我国CPI同比涨幅缩窄

——12月第一周宏观经济分析报告

简要回顾:美元指数短暂上涨后延续下跌走势,临近年末,交易商比较谨慎,未增加美元多头仓位。本周欧美两地原油价差过大,纽约原油期货价格上涨,布伦特下跌。11月份全国居民消费价格总水平同比上涨3.0%,同比涨幅缩窄,环比上月略降,不排除热钱借人民币升值流入国内,在年底推高物价水平。

一、美元指数下跌



	11月25日	12月2日	12月9日	较上周
美元指数	80.883	80.893	80.138	-0.93%
美原油期货价(美元/桶)	94.09	93.82	97.34	3.75%
伦敦原油期货价(美元/桶)	111	111.45	109.39	-1.85%

本周美元指数呈下跌走势。12月9日，美联储的3位官员分别就美联储该何时退出QE发表了言论。在美联储具有投票权的圣路易斯联储主席布拉德表示，鉴于就业市场出现好转迹象，美联储可能会在本月的会议上小幅缩减QE规模。达拉斯联储主席费舍尔表示，缩减QE应该从12月18-19日的会议上就开始。里奇蒙德联储主席莱克表示，进一步的刺激措施已经无助于美国经济复苏。上述3位官员表达的意思就是，美联储应该在年内就开始缩减QE规模。

但上述表态并未引起美元指数上涨，主要原因是，美联储主席即将更替，其政策的连续性和有效性受到市场关注。美联储主席候选人耶伦(Janet Yellen)将在月内接受国会参议院的全体表决，预计她的上任将无任何悬念。此前，耶伦在美联储副主席任内一再强调，缩减乃至结束QE不等于政策的收紧，超低利率政策还将维持相当一段时间。这使得投资者也不愿贸然做多美元，而且临近年底，交易商也比较慎重。

我国11月份的出口增速大大高于市场预期，达到12.7%，与此同时进口增速出现放缓，导致当月贸易顺差达到惊人的338亿美元。受最新一期外贸数据向好刺激，人民币汇率连续三日创新高，即期市场也保持强势。人民币升值虽能减轻进口成本，但会导致逐利资本趁机流入国内，推高国内物价水平。商务部国际贸易经济合作研究院国际市场研究部副主任白明判断，很可能有热钱披着贸易的外衣，导致外汇占款激增，推动人民币升值。

二、美原油期货价上涨

美原油库存下降、汽油库存增加：美国能源信息署(EIA)公布的最新数据显示，截至2013年11月29日当周，美原油商业库存为38583.1万桶，比前一周减少558.5万桶；美汽油库存为21243.2万桶，比前一周增加182.8万桶。

单位：万桶	2013-11-8	2013-11-15	2013-11-22	2013-11-29
美原油库存	38808.8	38846.3	39141.6	38583.1
美汽油库存	20919.8	20885.3	21060.4	21243.2

本周欧美两地原油期货价格走势出现分歧，纽约轻质原油期货价格上涨至11月以来最高价位。全球经济增长，石油消耗可能进一步增加、美国原油库存下降等一系列利好消息推高纽约原油价格。

美国炼油厂从秋季检修后恢复，截止11月29日当周，开工率达92.4%，比前一周增长2.6个百分点；原油进口量减少而加工量上升，原油库存骤然大幅度减少。美国能源信息署数据显示，库存在连续10周累计增加了3600万桶后，本周出现下降，纽约商品交易所原油期货交货地库存地区原油库存下降1.8万桶。

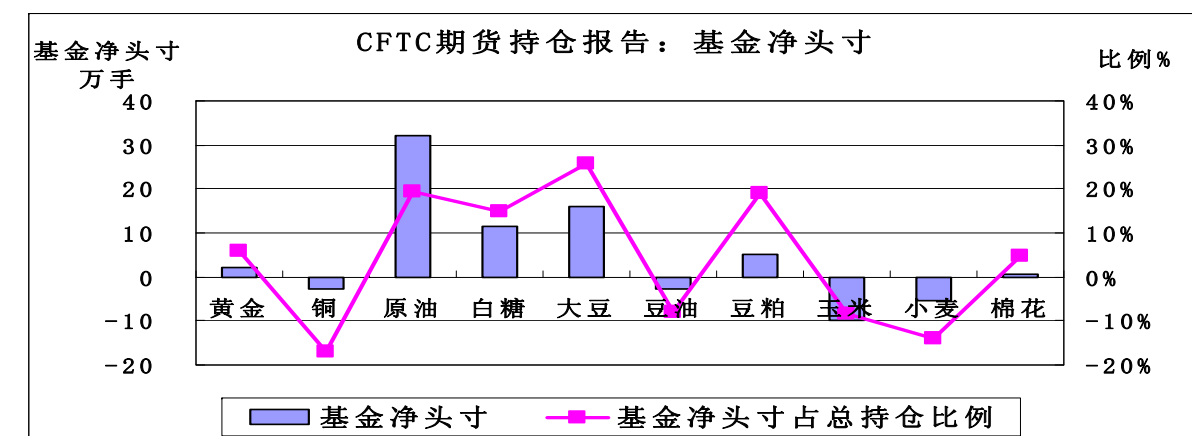
布伦特原油期货价出现下降，受到利比亚原油出口中断影响，布伦特原油期货从11月初的每桶103美元上涨至本周每桶112美元，与美国基准原油期货价差由9月的2美元扩大到11月底的19美元，导致资金增加西得克萨斯轻质原油头寸而减持布伦特原油期货。

12月4日欧佩克第164次会议在维也纳举行。会议公报指出，考虑到全球经济展望，同时再次注意到欧元区主权债务问题，发达国家较高的失业率问题，新兴经济体增长减缓同时伴有通货膨胀危险问题，认为2014年对全球石油市场最大的挑战是全球经济不确定，尽管预计2014年全球石油需求增长，但是大部分将被非欧佩克增加供应量而抵消。为了维持市场供应平衡，欧佩克决定维持每日3000万桶的产量限量不变。

三、美国商品期货交易委员会期货持仓报告

美国商品期货交易委员会截至12月3日当周的持仓报告显示，与11月19日当周相比，总持仓增加的有3个品种：原油增加1.55%、大豆增加6.47%、豆油增加2.06%；总持仓减少的有7个品种：黄金减少2.81%、铜减少7.55%、白糖减少4.75%、豆粕减少4.50%、玉米减少13.51%、小麦减少6.37%、棉花减少1.73%。

从基金总头寸来看，增加的品种有6个：黄金增加5.49%、原油增加8.26%、白糖增加1.81%、大豆增加15.63%、豆油增加5.15%、棉花增加0.73%；基金总头寸减少的品种有4个：铜减少1.15%、豆粕减少4.38%、玉米减少13.49%、小麦减少0.14%。



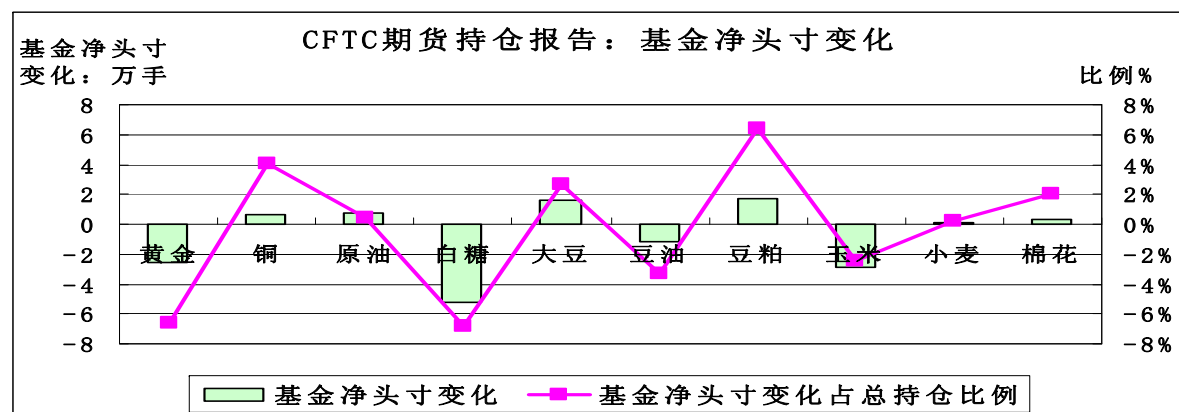
从基金净头寸来看，铜、豆油、玉米、小麦为基金净空头寸，其余6个品种为基金净多头寸。从基金净头寸变化来看，12月3日与11月19日当周相比，6个品种的基金净多头寸增加：铜增加4.09%、原油增加0.47%、大豆增加2.65%、豆粕增加6.44%、小麦增加0.22%、棉花增加2.02%；其余4个品种基金净多头寸减少：黄金减少6.58%、白糖减少6.78%、豆油减少3.28%、玉米减少2.41%。

• 价格信息 •

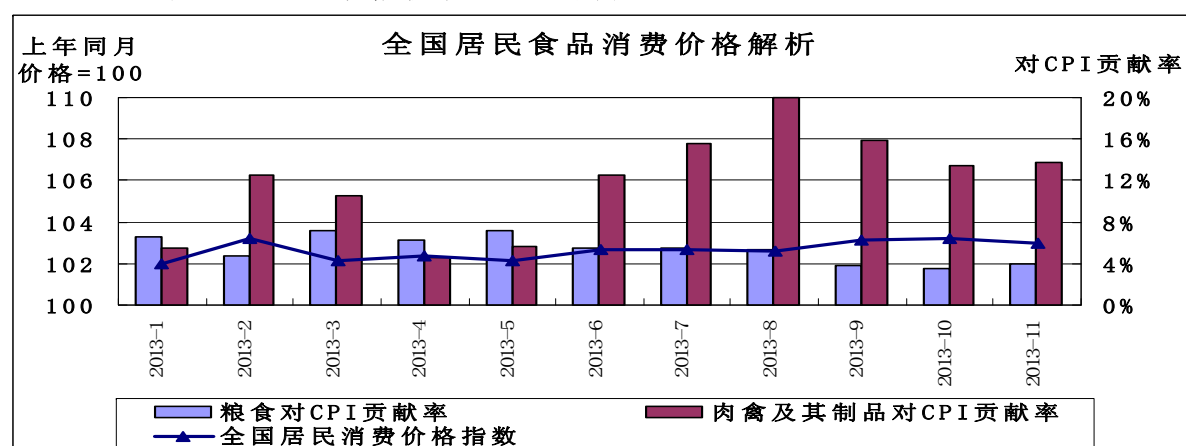
国内稻米现货价格

单位：元/吨

地区	等级	价格类型	涨跌	2013-12-11	2013-12-10	2013-12-9	2013-12-6	2013-12-5
早籼稻收购及出库价		01/						
湖南长沙	中 等	收购价	-	2,640	2,640	2,640	2,640	2,640
江西九江	中 等	收购价	-	2,640	2,640	2,640	2,640	2,640
中晚籼稻收购及出库价		02/						
湖南长沙	中 等	出库价	-	2,700	2,700	2,700	2,700	2,700
江西九江	中 等	出库价	-	2,700	2,700	2,700	2,700	2,700
粳稻收购及出库价		03/						
龙江佳木斯	中 等	出库价	-	3,000	3,000	3,000	3,000	3,000
龙江哈尔滨	中 等	出库价	-	3,080	3,080	3,080	3,080	3,080
江苏南京	中 等	出库价	-	3,000	3,000	3,000	3,000	3,000
江苏苏州	中 等	出库价	-	3,000	3,000	3,000	3,000	3,000
安徽合肥	中 等	出库价	-	3,000	3,000	3,000	3,000	3,000
安徽巢湖	中 等	出库价	-	3,000	3,000	3,000	3,000	3,000
吉林长春	中 等	出库价	-	3,160	3,160	3,160	3,160	3,160
辽宁盘锦	中 等	出库价	-	3,180	3,180	3,180	3,180	3,180
早籼米批发及出厂价		04/						
江西九江	中 等	出厂价	-	3,680	3,680	3,680	3,680	3,680
湖南长沙	中 等	出厂价	-	3,700	3,700	3,700	3,700	3,700
晚籼米批发及出厂价		05/						
湖南长沙	标 一	出厂价	-	3,780	3,780	3,780	3,780	3,780
江西九江	标 一	出厂价	-	3,740	3,740	3,740	3,740	3,740
粳米批发及出厂价		06/						
龙江佳木斯	普通粳米	出厂价	-	3,980	3,980	3,980	3,980	3,980
龙江哈尔滨	普通粳米	出厂价	-	4,320	4,320	4,320	4,320	4,320
吉林长春	普通粳米	出厂价	-	4,400	4,400	4,400	4,400	4,400
江苏南京	普通粳米	出厂价	-20	3,980	4,000	4,000	4,000	4,000
江苏扬州	优质粳米	出厂价	-	4,180	4,180	4,180	4,180	4,180
江苏苏州	普通粳米	出厂价	-	4,000	4,000	4,000	4,000	4,000
安徽合肥	普通粳米	出厂价	-	3,960	3,960	3,960	3,960	3,960
北 京	普通粳米	批发价	-	4,760	4,760	4,760	4,760	4,760
上 海	优质江苏	批发价	-	4,500	4,500	4,500	4,500	4,500
进口大米报价		07/						
泰 国	5%破碎率	FOB	-	442	442	442	442	442
越 南	5%破碎率	FOB	-	400	400	400	400	400
巴基斯坦	5%破碎率	FOB	-	380	380	380	380	380
美国美湾	4-5%破碎	FOB	-	615	615	615	615	615



四、11月CPI同比涨幅收窄，环比略降



2013年11月份，全国居民消费价格总水平同比上涨3.0%。其中，城市上涨3.0%，农村上涨3.1%；1-11月平均，全国居民消费价格总水平比去年同期上涨2.6%。11月份，食品价格同比上涨5.9%，影响居民消费价格总水平同比上涨约1.92个百分点。其中，鲜菜价格上涨22.3%，影响居民消费价格总水平上涨约0.59个百分点；肉禽及其制品价格上涨5.5%，影响居民消费价格总水平上涨约0.41个百分点（猪肉价格上涨5.0%，影响居民消费价格总水平上涨约0.16个百分点）；粮食价格上涨4.0%，影响居民消费价格总水平上涨约0.12个百分点。

环比来看，11月份全国居民消费价格总水平环比下降0.1%。其中，粮食、牛肉、羊肉、牛奶和水果价格环比有不同程度的上涨，而猪肉、鲜蛋、蔬菜和水产品价格环比有所下降。食品价格环比下降0.2%，其中鲜菜价格下降3.8%，影响居民消费价格总水平下降约0.12个百分点；蛋、猪肉和水产品价格分别下降1.4%、0.5%和0.4%，三项合计影响居民消费价格总水平下降约0.04个百分点；鲜果和粮食价格分别上涨0.5%和0.4%，两项合计影响居民消费价格总水平上涨约0.02个百分点。

五、后市预测

时值年末，美元指数下跌助涨大宗商品价格。预计2014年全球经济增长3.4%，高于2013年2.9%的增长速度，冬季取暖油生产增加，也加速原油消耗，原油期价有望继续获得支撑。人民币升值再创新高，游资可能通过各种渠道进入国内，推高国内物价水平。

（北京国家粮食交易中心 杨春懿）

国内小麦现货价格

单位:元/吨

地区	价格形式	涨跌	2013-12-11	2013-12-10	2013-12-9	2013-12-6	2013-12-5
普通小麦价格	单位:元/吨						
北京地区	进厂价格	-	2,720	2,720	2,720	2,720	2,720
河北石家庄	出库价格	-	2,620	2,620	2,620	2,620	2,620
河北衡水	出库价格	-	2,600	2,600	2,600	2,600	2,600
河北邯郸	出库价格	-	2,600	2,600	2,600	2,600	2,600
山西太原	出库价格	-	2,600	2,600	2,600	2,600	2,600
山西运城	出库价格	-	2,600	2,600	2,600	2,600	2,600
山东德州	出库价格	-	2,620	2,620	2,620	2,620	2,620
山东济南	出库价格	-	2,600	2,600	2,600	2,600	2,600
山东潍坊	出库价格	-	2,600	2,600	2,600	2,600	2,600
山东菏泽	出库价格	-	2,580	2,580	2,580	2,580	2,580
河南安阳	出库价格	-	2,600	2,600	2,600	2,600	2,600
河南郑州	出库价格	-	2,560	2,560	2,560	2,560	2,560
河南漯河	出库价格	-	2,540	2,540	2,540	2,540	2,540
普通小麦进厂价格	单位:元/吨						
河北石家庄	进厂价格	-	2,680	2,680	2,680	2,680	2,680
河北衡水	进厂价格	-	2,660	2,660	2,660	2,660	2,660
河北邯郸	进厂价格	-	2,640	2,640	2,640	2,640	2,640
山东德州	进厂价格	-	2,660	2,660	2,660	2,660	2,660
山东济南	进厂价格	-	2,620	2,620	2,620	2,620	2,620
山东菏泽	进厂价格	-	2,600	2,600	2,600	2,600	2,600
河南新乡	进厂价格	-	2,640	2,640	2,640	2,640	2,640
河南郑州	进厂价格	-	2,600	2,600	2,600	2,600	2,600
河南周口	进厂价格	-	2,580	2,580	2,580	2,580	2,580
藁优2018优质小麦	单位:元/吨						
天津地区	进厂价格	-	2,960	2,960	2,960	2,940	2,900
河北石家庄	进厂价格	-	2,860	2,860	2,860	2,860	2,860
河北衡水	进厂价格	-	2,860	2,860	2,860	2,860	2,860
河南新乡	进厂价格	-	2,820	2,820	2,820	2,820	2,820
山东菏泽	进厂价格	-	2,820	2,820	2,820	2,820	2,820
郑麦366优质小麦	单位:元/吨						
天津地区	进厂价格	-	2,960	2,960	2,960	2,940	2,900
山东菏泽	进厂价格	-	2,820	2,820	2,820	2,820	2,820
河南郑州	进厂价格	-	2,840	2,840	2,840	2,840	2,840
河南新乡	进厂价格	-	2,840	2,840	2,840	2,840	2,840
河南濮阳	进厂价格	-	2,820	2,820	2,820	2,820	2,820
河南安阳	进厂价格	-	2,820	2,820	2,820	2,820	2,820
济南17优质小麦	单位:元/吨						
北京地区	进厂价格	-	2,960	2,960	2,960	2,920	2,880
山东菏泽	进厂价格	-	2,820	2,820	2,820	2,820	2,820
山东潍坊	进厂价格	-	2,820	2,820	2,820	2,820	2,820

国内玉米现货价格

单位:元/吨

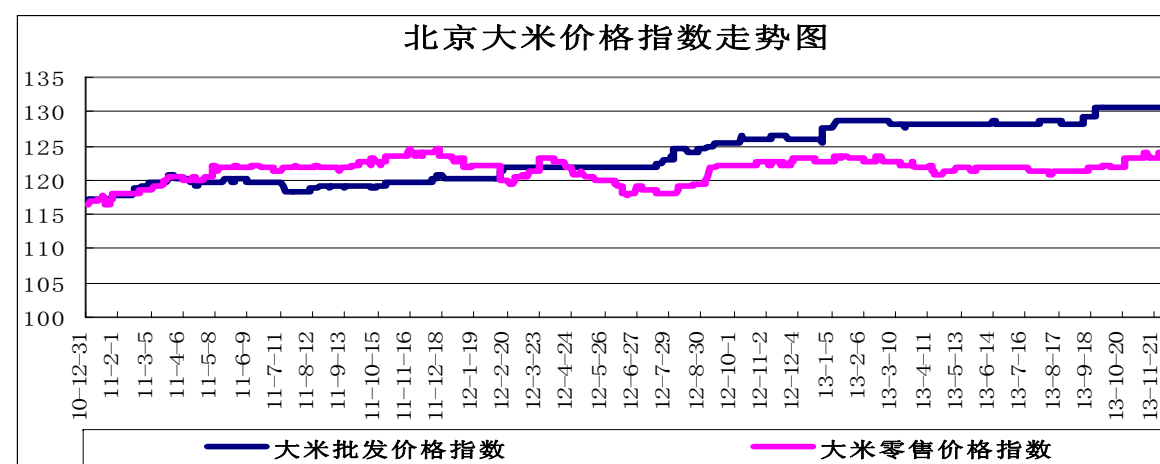
省份及地区	价格类型	涨跌	2013-12-11	2013-12-10	2013-12-9	2013-12-6	2013-12-5
2012年产玉米出库价格							
黑龙江佳木斯	出库价格	-	2,050	2,050	2,050	2,050	2,050
黑龙江哈尔滨	出库价格	-	2,140	2,140	2,140	2,140	2,140
黑齐齐哈尔	出库价格	-	2,120	2,120	2,100	2,100	2,100
吉林长春	出库价格	-	2,200	2,200	2,190	2,170	2,170
吉林松原	出库价格	-	2,200	2,200	2,180	2,180	2,180
吉林白城	出库价格	-	2,200	2,200	2,180	2,180	2,180
吉林吉林	出库价格	-	2,200	2,200	2,180	2,180	2,180
吉林四平	出库价格	-	2,200	2,200	2,200	2,200	2,200
内蒙通辽	出库价格	-	2,200	2,200	2,180	2,180	2,180
内蒙古赤峰	出库价格	-	2,200	2,200	2,200	2,200	2,200
辽宁铁岭	出库价格	-	2,220	2,220	2,220	2,210	2,210
辽宁沈阳	出库价格	-	2,220	2,220	2,210	2,200	2,200
辽宁鞍山	出库价格	-	2,190	2,190	2,190	2,180	2,180
辽宁大连	平仓价格	-	2,320	2,320	2,320	2,320	2,300
辽宁锦州	平仓价格	-	2,330	2,330	2,330	2,330	2,330
辽宁营口	平仓价格	-	2,340	2,340	2,340	2,340	2,340
河北秦皇岛	平仓价格	-	2,260	2,260	2,260	2,260	2,260
国标三等玉米进厂价格							
黑龙江绥化	进厂价格	-	2,010	2,010	2,000	2,000	2,000
吉林长春	进厂价格	-	2,140	2,140	2,140	2,130	2,130
吉林松原	进厂价格	-	2,140	2,140	2,130	2,130	2,130
吉林四平	进厂价格	-	2,140	2,140	2,140	2,140	2,140
内蒙通辽	进厂价格	-	2,120	2,120	2,100	2,100	2,100
辽宁铁岭	进厂价格	-	2,170	2,170	2,170	2,160	2,160
辽宁沈阳	进厂价格	-	2,160	2,160	2,160	2,150	2,150
河北秦皇岛	进厂价格	-	2,170	2,170	2,170	2,170	2,170
河北石家庄	进厂价格	-	2,170	2,170	2,170	2,170	2,170
河北邯郸	进厂价格	-	2,150	2,150	2,150	2,150	2,150
山西忻州	进厂价格	-	2,080	2,080	2,080	2,080	2,080
山西运城	进厂价格	-	2,090	2,090	2,090	2,090	2,090
山东青岛	进厂价格	-	2,310	2,310	2,320	2,320	2,320
山东潍坊	进厂价格	-	2,300	2,300	2,310	2,320	2,320
山东德州	进厂价格	-10	2,250	2,260	2,260	2,270	2,270
山东济南	进厂价格	-	2,290	2,290	2,300	2,300	2,300
山东济宁	进厂价格	-	2,290	2,290	2,300	2,300	2,300
山东菏泽	进厂价格	-	2,280	2,280	2,290	2,290	2,290
山东枣庄	进厂价格	-	2,310	2,310	2,320	2,320	2,320
河南安阳	进厂价格	-	2,170	2,170	2,180	2,180	2,180
河南郑州	进厂价格	-	2,170	2,170	2,180	2,180	2,180
河南商丘	进厂价格	-	2,120	2,120	2,120	2,120	2,120
河南周口	进厂价格	-	2,120	2,120	2,120	2,120	2,120
河南驻马店	进厂价格	-	2,160	2,160	2,160	2,160	2,160
江苏徐州	进厂价格	-	2,260	2,260	2,260	2,260	2,260
江苏连云港	进厂价格	-	2,260	2,260	2,260	2,260	2,260
安徽蚌埠	进厂价格	-	2,220	2,220	2,220	2,220	2,220
陕西渭南	站台价格	-	2,100	2,100	2,100	2,100	2,100
京津地区	进厂价格	-	2,260	2,260	2,260	2,260	2,260

国内豆油现货价格

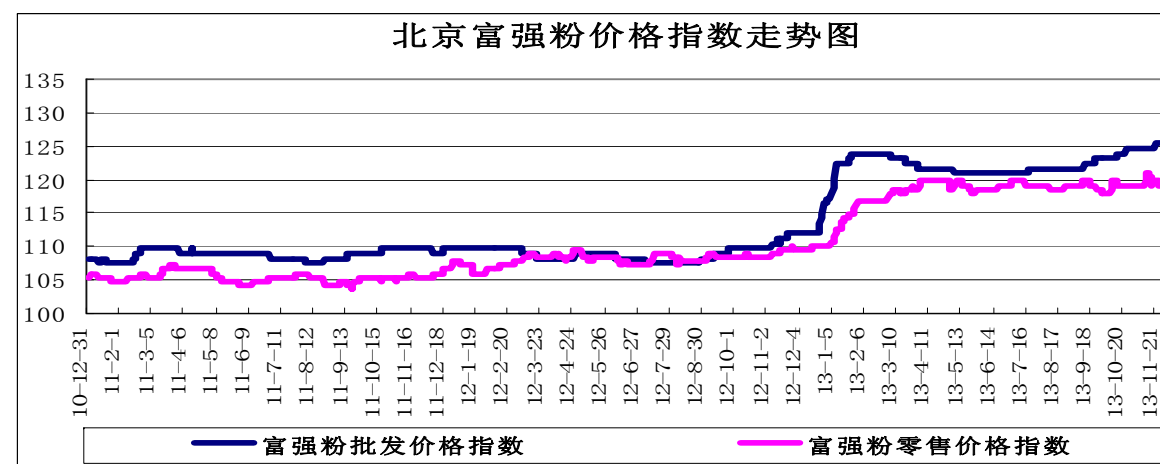
单位: 元/吨

省份及地区	价格类型	涨跌	2013-12-11	2013-12-10	2013-12-9	2013-12-6
进口豆油						
天津天津港	交货价格	50	7,250	7,200	7,200	7,200
山东青岛港	交货价格	-	7,300	7,300	7,300	7,300
江苏张家港	交货价格	50	7,350	7,300	7,300	7,300
上海上海港	交货价格	-	7,350	7,350	7,350	7,350
浙江宁波港	交货价格	-	7,350	7,350	7,350	7,350
广东黄埔港	交货价格	-	7,100	7,100	7,100	7,100
国标四级豆油						
黑龙江佳木斯	出厂价格	-	7,450	7,450	7,450	7,450
黑龙江齐齐哈尔	出厂价格	-	7,500	7,500	7,500	7,500
黑龙江哈尔滨	出厂价格	-	7,550	7,550	7,550	7,550
吉林长春	出厂价格	-	7,500	7,500	7,500	7,500
辽宁大连	出厂价格	-	7,250	7,250	7,250	7,300
河北秦皇岛	出厂价格	-	7,350	7,350	7,350	7,350
京津地区	出厂价格	50	7,300	7,250	7,250	7,300
河北霸州	出厂价格	50	7,350	7,300	7,300	7,350
山东博兴	出厂价格	-	7,400	7,400	7,400	7,400
山东日照	出厂价格	-	7,350	7,350	7,350	7,350
河南周口	出厂价格	-	7,550	7,550	7,600	7,600
江苏张家港	出厂价格	50	7,400	7,350	7,350	7,350
浙江宁波	出厂价格	-	7,400	7,400	7,400	7,400
广东东莞	出厂价格	-	7,100	7,100	7,200	7,200
广东湛江	出厂价格	-	7,050	7,050	7,150	7,150
广西防城	出厂价格	-	7,050	7,050	7,150	7,150
陕西西安	出厂价格	-	7,600	7,600	7,600	7,600
散装一级豆油						
黑龙江哈尔滨	出厂价格	-	7,700	7,700	7,700	7,700
吉林长春	出厂价格	-	7,650	7,650	7,650	7,650
辽宁大连	出厂价格	-	7,400	7,400	7,400	7,450
河北秦皇岛	出厂价格	-	7,500	7,500	7,500	7,500
京津地区	出厂价格	50	7,450	7,400	7,400	7,430
河北霸州	出厂价格	50	7,500	7,450	7,450	7,500
山东博兴	出厂价格	-	7,550	7,550	7,550	7,550
山东日照	出厂价格	-	7,500	7,500	7,500	7,500
河南周口	出厂价格	-	7,700	7,700	7,750	7,750
江苏张家港	出厂价格	50	7,550	7,500	7,500	7,500
浙江宁波	出厂价格	-	7,550	7,550	7,550	7,550
广东湛江	出厂价格	-	7,200	7,200	7,300	7,300
广西防城	出厂价格	-	7,200	7,200	7,300	7,300

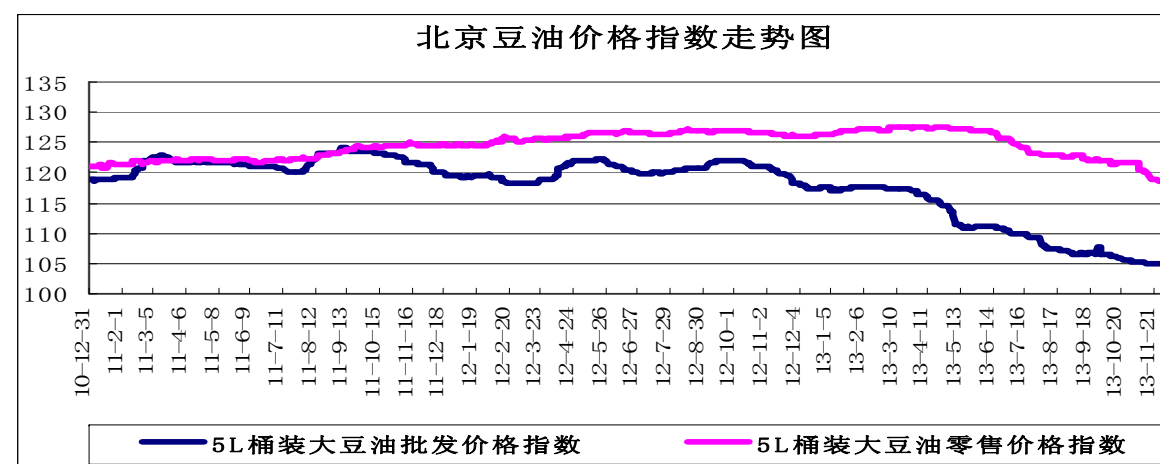
北京市场粮油价格指数图(截至2013年12月6日)



(注: 指数以2010年1月4日为100计算)



(注: 指数以2010年1月4日为100计算)



(注: 指数以2010年1月4日为100计算)