

www.bjgrain.cn

北京国家粮食交易中心

信息部: 63569770
交易部: 63564598
财务部: 63565040
工程部: 63565375

地址: 北京市西城区广安门南街60号荣宁园5号楼
邮编: 100054
传真: 63569003



北京国家粮食交易中心



www.bjgrain.cn

www.bjgrain.cn



www.bjgrain.cn

北京国家粮食交易中心



China and Foreign Countries
Grain and Oil Information



中外粮
油信息



北京市粮食局信息中心
北京国家粮食交易中心

奉献绿色鲜品 关爱生命健康



北大荒米鲜天下

黑龙江省北大荒米业有限公司是按照推进农业产业化经营战略组建的国有控股企业，为黑龙江北大荒农业股份有限公司（股票代码：600598）全资子公司。公司注册资本5.1亿元人民币，拥有国际领先的制米生产线60余条，集聚300多万吨稻谷产业加工规模，延伸了“大米、米糠、稻壳”产业链条，公司生产的“北大荒”系列大米成为绿色食品、有机食品、中国名牌产品，“北大荒”商标也成为中国驰名商标。

公司充分依托基地、规模、品牌三大优势，通过实施“产业化经营、专业化发展、集团化运作、国际化牵动”战略，建立了全国性的营销网络及顺畅安全、均衡供货的物流通道，产品远销到世界40多个国家和地区。目前，公司产品市场占有率、出口量、品牌知名度均居行业前列，成为国内最具有规模的专业稻米加工制造商。

公司地址：黑龙江省哈尔滨市南岗区长江路207号

全国销售电话：400 0086 999

网址：<http://www.china-bdh.com>

北京北大荒米业有限公司

电话：010-61726144

北大荒®
BEIDAHUANG

中国驰名商标



黑龙江省北大荒米业有限公司

HEILONGJIANG BEIDAHUANG RICE INDUSTRY CO.,LTD.



古船

古船相伴 健康永远

中国名牌产品
中国驰名商标



北京古船食品有限公司

北京市西城区广安门内大街316号

邮编 Zip: 100053

电话 Tel: 010-88215656

<http://www.guchuan.com.cn>



为健康的每一天



北京市粮油市场零售价格表

2013年12月18日

单位:元/斤、元/5升

品种	零售价格			
	最高价	最低价	平均价格	比上期%
标一粳米	3.50	1.88	2.72	0.00%
富强粉	2.48	1.39	2.00	0.00%
5升装大豆色拉油	66.26	36.50	55.15	0.00%
5升装调和油	76.80	63.50	69.32	0.00%
5升装花生油	156.00	108.80	136.23	0.02%

北京粮油市场批发价格表

2013年12月18日

单位:元/斤、元/5升

批发市场	标一粳米	富强粉	20升装豆油	5升装豆油	5升装调和油	5升装花生油
北京大洋路农副产品批发市场	2.80	1.60	173.00	48.56	61.60	136.00
盛华宏林粮油批发市场	2.42	1.67	147.00	41.28	57.20	119.20
东苇路坤江综合市场	2.56	1.72		45.00	61.00	125.00
锦绣大地玉泉路粮油批发市场	2.32	1.68	147.00	41.47	58.00	116.00
农产品中央粮油批发市场	2.40	1.68		42.10	62.60	122.04
新发地农产品批发市场	2.38	1.68	146.50	43.50	59.50	125.59
怀柔下元农副产品批发市场	2.60	1.61	185.00	55.61	64.70	122.10
南华批发市场	2.64	1.63	185.00	54.56	65.70	123.75
双峪农副产品批发市场	2.50	1.80		46.43		
密云华远市场	2.46	1.64	180.00	54.00	65.00	140.00
平谷批发市场	2.40	1.62		49.26	65.00	150.00
顺义石门农副产品批发市场	2.47	1.73	164.00	44.30	61.20	129.34
八里桥粮食批发市场	2.53	1.66		41.23	57.62	116.20
城北回龙观商品交易市场	2.40	1.68	150.00	41.35	58.60	123.00
昌平水屯农副产品批发市场	2.50	1.70	150.00	43.50	58.20	125.00
日上批发市场	2.71	1.70		43.54	59.00	127.50
全市本期平均价	2.51	1.68	162.75	45.98	60.99	126.71
上期平均价	2.51	1.67	162.75	45.97	61.04	127.19
比上期%	0.00%	0.60%	0.00%	0.02%	-0.08%	-0.38%

目 录

•交易信息•

2013年第十二次市储备粮竞价交易结果.....1

•本市专稿•

临储政策影响,华北市场玉米价格微幅下跌.....1

临储投放布局微调,调控能力再度彰显.....4

粳稻购销进度加快 晚粳购销渐入尾声.....7

交易略显清淡 豆类价格稳步下滑.....9

•北京市场•

北京市成品粮油市场信息周报10

北京大豆市场:全球供给充裕 国内价格低迷.....12

北京市场:杂粮批发价格涨跌互现.....12

北京地区:政策助力稻谷反弹 北京米价暂时平稳.....13

•经济新闻•

美国敦促中国加快批准转基因玉米进口.....13

•宏观经济•

近期欧元回暖 美农报告平淡.....15

•价格信息•

国内稻米现货价格.....18

国内小麦现货价格.....19

国内玉米现货价格.....20

国内豆油现货价格21

北京市场粮油价格指数图(截至2013年12月13日)...22

中外粮油信息

周 刊

2013年第44期

12月19日出版

准印证号码:

(Z) 2665-981672

• 交易信息 •

北京国家粮食交易中心
2013年第十二次市储备粮竞价交易结果

2013年12月17日，北京国家粮食交易中心举办了“2013年北京市储备粮第十二次竞价交易会”。本次交易会竞价销售小麦2.09万吨；稻谷3.62万吨。竞价采购2013年东北产三等以上（含三等）新粳稻谷9万吨。

此次交易会共有54家企业报名参加。销售稻谷有部分流标，销售小麦全部成交。采购稻谷全部成交。参会单位须是本次销售（采购）货物承储库以外的加入北京市粮食局粮食购销及经营企业资源库会员。

第十二次粮油竞价交易销售结果

单位：元/吨、万吨

品种名称	计划销售量	中标总量	中标率	竞卖底价	最高价	最低价	平均价
稻谷	3.62	1.19	32.8%	2760	2790	2760	2771
小麦	2.09	2.09	100%	2620	2700	2640	2685

第十二次粮油竞价交易采购结果

单位：元/吨、万吨

品种名称	计划采购量	中标总量	中标率	竞买底价	最高价	最低价	平均价
稻谷	9	9	100%	3300	3270	3150	3188

(北京国家粮食交易中心)

• 本市专稿 •

临储政策影响，华北市场玉米价格小幅下跌

——十二月第二周玉米市场分析报告

简要回顾：本周，随着临储政策的陆续启动，东北主产区玉米价格坚挺上扬。玉米收获期间主产区高温多雨，导致玉米受损严重，目前霉变问题成为市场关注重点，多数地区玉米不达标，优质粮源价高难求，相对华北地区玉米质量较好。华北地区上市量逐步增加，玉米价格略有下跌。

国家粮食局发布的信息显示，截至12月5日，黑龙江、山东等11个秋粮主产区已累计收购玉米1893万吨，同比增加104万吨。目前，在东北玉米主产区，来自沿海和内地的饲料企业采购人员、玉米贸易商等人数众多，东北玉米采购量和外运量双双稳步增长，并提振当地玉米价格呈现偏强态势。据了解，吉林等地深加工企业玉米挂牌收购价格在2100—2150元/吨，北方四港玉米库存在250万吨左右，东北地区当前运力趋于紧张。

一、玉米全国平均价格

截止到12月16日，玉米全国平均价格为2378元/吨，较上周的2382元/吨，下跌4元，跌幅为0.17%。

东北地区玉米价格：

长春地区玉米入厂价格为2240元/吨，哈尔滨地区玉米入厂价格2180元/吨，较上周的2170元/吨，沈阳地区玉米入厂价格为2270元/吨，均与上周相比持平。

华北地区玉米价格：

石家庄饲料厂家玉米进厂价格为2180元/吨，青岛玉米饲料厂家收购价格为2320元/吨，均与上周相比持平；郑州玉米进厂价格为2260元/吨，较上周的2270元/吨，下跌10元，跌幅为0.44%。

港口地区玉米价格：

大连港口地区玉米价格为2340元/吨，与上周相比持平；蛇口港玉米报价为2460元/吨，较上周的2480元/吨，下跌20元，跌幅为0.81%。

北京地区玉米价格：

正大北京重点饲料厂收购价格2260元/吨，与上周相比持平；实际合同价格略高于收购价格，目前新玉米水分较高，市场上市量较小。

(以上价格均为国产二等玉米价格)

深加工企业收购价格

企业名称	12月9日	12月16日	涨/跌幅
长春大成	2140	2150	0.47%
松原赛力事达	2120	2140	0.94%
公主岭黄龙	2120	2120	0
榆树中粮	2100	2100	0
公主岭中粮生化	2100	2100	0
黑龙江华润	2030	2000	-1.48%
黑龙江青冈龙凤	1970	1950	1.02%
山东西王淀粉	2290	2280	-0.44%
河北宁晋建民	2200	2200	0

本周东北地区酒精价格维持坚挺态势，华北及南方地区小幅走高，酒精库存压力较小，年底季节性消费增加，下游补库需求及走货良好继续对酒精市场产生支撑与提振。受饲料企业节前备货带动DDGS价格出现一定幅度的上涨，需求旺盛且酒精企业库存偏低均助价格上行。本周中国酒精企业平均开工率在45%水平，周比持平。12月以来酒精价格持续反弹，但行业整体开工率维持低位稳定，表明市场谨慎心理仍存，多预期未来价格涨幅空间不大，需关注下游需求变化。DDGS受饲料企业采购及进口消息刺激价格不断走高，预计短期回落空间有限。

二、国内外期货市场

大连商品交易所：

受技术性卖盘及3月合约触及近一个月高位后出现的获利了结拖累。政策性利好信息释放，提振现货价格，但现货总体供给宽松，抑制其上行空间。

在收储利好未消化前，收储成本及春节后玉米现货市场的刚性需求为玉米期价提供基本面利好支持，进口玉米“退运”以及中央经济工作会议均对市场形成利好。

截止到12月16日，大连商品交易所玉米期货指数2330元/吨，较上周的2362元/

吨，下跌32元/吨，跌幅为1.35%。

CBOT玉米期货交易所：

中国政府退运美国转基因玉米，对CBOT玉米期指形成了利空影响。中国政府明年初可能会继续严格检验美国玉米船货中是否含有未经批准的转基因成分，以遏制低价进口玉米流入，扶助支撑国内玉米价格。

截止到12月16日，CBOT玉米期指430.6美分/蒲式耳，较上周的441.8美分/蒲式耳，下跌11.2元/吨，跌幅为2.54%。

三、热点关注

1、“十连增”背后藏内忧外患 中央再强调粮食安全

11月29日，国家统计局发布公告称，2013年中国粮食总产量达到60193.5万吨，同比增长2.1%，中国粮食产量成功实现“十连增”。在十连增的背后，我国粮食安全却是“内忧外患”。

首先，“丰年缺粮”正日益严重。过去十年中，除2008年、2009年两年产稍大于需求外，其余年份的粮食状况均是产小于需，且缺口日益扩大。目前，中国粮食自给率下降明显，虽然官方多年来一直仍将95%的粮食自给率作为目标，但到2012年底，这一数字已跌破90%。近日在京闭幕的中央经济工作会议，将粮食安全作为明年经济工作六大任务之首。目前粮食安全面临多方面的挑战，增长已无弹性可言。

据了解，目前我国粮食主要面临耕地压力、水利失修、水源污染、土壤肥力下降、化肥农药依赖、良田抛荒、粮食进口增加、浪费、外资种业控制、转基因十大难题。由于国内学界对粮食的定义有所不同，这使得粮食自给率的问题也存在争议，焦点在于大豆，有观点主张将大豆排除在粮食统计之外。由于我国进口大豆已超过国内市场的半壁江山，这使得粮食自给率被拉低近10个百分点。

2014年，中国将继续对粮食进口实行配额制管理，将粮食进口限定在一定数量内。三大主粮目前不会对粮食安全整体造成影响，但也要防范大豆产业的惨痛教训。过去正是放开了国外转基因大豆进口，影响到豆农积极性，最终破坏了我国传统大豆产业。由于我国大豆对外依存度高，国际大豆价格的风吹草动，都直接波及国内的豆油市场，并对饲料价格、猪肉价格形成连锁反应。如果粮食过多地依赖进口，国际粮价的波动将迅速地波及国内。中央经济工作会议提到：“要靠自己保口粮，集中国内资源保重点，做到谷物基本自给、口粮绝对安全。坚持数量质量并重，更加注重农产品质量和食品安全，注重生产源头治理和产销全程监管。”

因此，在未来的一段时间内，粮食安全成为重中之重，对我国玉米市场会有一些影响，显然国家保护内需的决心很大，但另一方面又要保护种粮农民的利益，面对着低廉的转基因玉米，政策的制定左右为难。

2、猪价面临集中出栏、需求不旺等打压

本周全国出栏肉猪平均价格小幅上涨（瘦肉型、良杂、土杂猪的均价），从上周的15.29元/公斤下跌至15.18元/公斤，瘦肉型猪价格从15.6元/公斤下跌至15.4，良杂猪下跌至15.2元/公斤左右，同比下跌了3.37%。全国仔猪价格均价（三元和良杂仔猪均价）从上周的23.73元/公斤跌至22.98元/公斤，继续向底部深跌。三元仔猪价跌破25元/公斤至24.98元/公斤，去年同期反弹至24.24元/公斤，同比下跌5.2%。

本周全国猪料比价与上周的4.79:1下跌至4.76:1，连续第19周处于4.4:1的盈亏平衡线以上，同比下跌5.8%。猪粮比价也从上周的6.71:1涨至6.72:1，连续第19周处于6:1的盈亏均衡线以上，较去年同期的6.95:1下跌3.37%。全国自繁自养出栏头均盈

利水平下跌108元，连续2周保持在100元/头以上，但本周较上周下跌了10元，而去年同期则大幅上涨至195元/头，接近200关口。

本周全国养殖户拿到的玉米、配合料价格分别至2.26元/公斤和3.19元/公斤，同比分别0%和上涨2.57%。养殖户拿到的豆粕价格跌至4.42元/公斤，同比涨6.25%。小麦麸价格至1.98元/公斤，同比涨幅5.88%。

近两周全国生猪市场的走势略低于之前我们对春节前全国生猪市场走势的预期。我们之前分析认为随着天气的转冷，南方开始做腊肉高峰的到来将会带动生猪价格的阶段性上涨。但上周猪价先是暂停上涨略有回落，本周明显下跌。据反馈的情况，本周中后几天，部分地区屠宰企业连续调低收购价，短短几天之内下跌0.2元/斤以上，致使很多养猪人产生恐慌情绪，害怕猪价继续大幅下跌。生猪市场价格的涨跌是供应需求博弈的结果。当前的猪价形势很明显是来自于出栏量大、集中，以及需求依然疲软、高峰出现时间推迟，以及猪病形势恶化导致的。

三、结论

预计短期玉米市场价格仍将以弱势整理为主，转基因玉米拒收，短期会导致我国减少进口美国玉米。

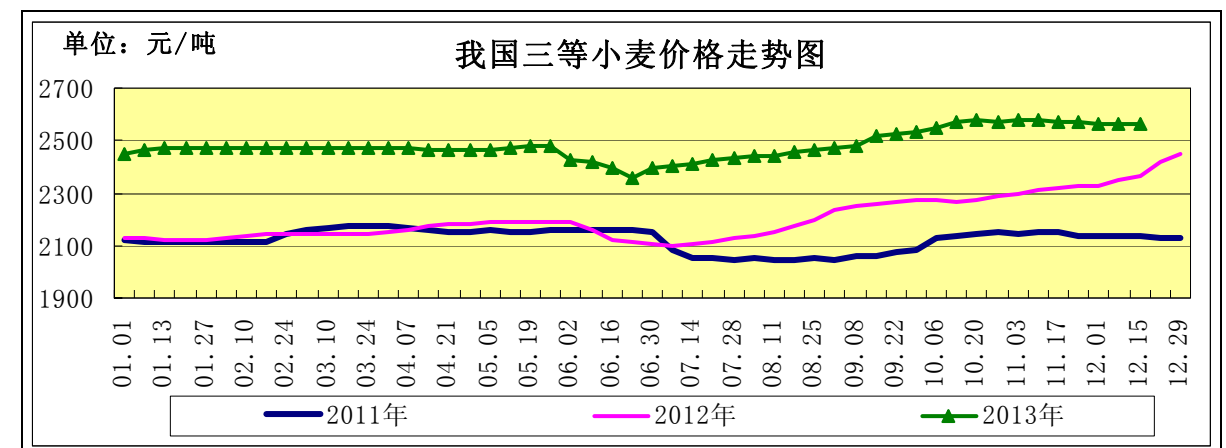
（北京市粮食局信息中心 王婷婷）

临储投放布局微调，调控能力再度彰显

——十二月份第二周小麦市场分析报告

简要回顾：本周小麦、面粉价格稳中有落，副产品价格止涨趋稳；临储小麦投放布局微调，区域间供求进一步平衡；期货市场外跌内稳，新季小麦生长正常。

一、小麦行情汇总



	12月2日	12月9日	12月16日	较上周
全国小麦价格	2566	2564	2561	-0.12%
小麦价格指数	127.09	126.99	126.84	-0.12%

（小麦价格指数以2010年初的2019元/吨为基期指数）

【小麦旺季不旺，政策调控得力】

随着元旦、春节的到来，消费旺季也将来临，不过目前看来加工企业大量采购备货热情并不高，小麦市场购销没有明显转旺迹象，加之国家政策调控的方式越来越多样，

方法越来越灵活，力度越来越加强，从而使得小麦价格整体平稳，局部地区略有回落。

截至12月16日，河北石家庄地区新麦入厂价2680元/吨，与上周持平；山东德州地区新麦入厂价2660元/吨，与上周持平；河南新乡地区新麦入厂价2630元/吨，较上周的2640元/吨下降0.38%。

【新产普优麦价差160-200元/吨】

本周，优麦价格高位企稳，普优麦价差保持在160-200元/吨的高水平。

截至12月16日，河北石家庄地区新产藁优2018优质小麦入厂价为2860元/吨，河南新乡地区新产郑麦366入厂价为2840元/吨，山东潍坊地区新产济南17三等入厂价为2820元/吨，北京地区新产济南17三等入厂价为2960元/吨，均与上周持平。

二、面粉及副产品市场行情

面粉已经进入传统的销售旺季，但元旦、春节备货需求尚未明显体现，制粉企业面粉走货情况并未明显改善。

另外，随着开机率逐渐增加，饲料养殖需求逐渐减弱，次粉麸皮等副产品供求平衡，价格趋于稳定。

面粉及副产品价格对比表

单位：元/吨

		12月2日	12月9日	12月16日	较上周
面粉	河北石家庄	3180	3180	3160	-0.63%
	山东济南	3100	3100	3100	0.00%
	河南郑州	3060	3040	3040	0.00%
次粉	河北石家庄	2060	2060	2050	-0.49%
	山东济南	2080	2080	2080	0.00%
	河南郑州	2120	2120	2120	0.00%
麸皮	河北石家庄	1800	1800	1800	0.00%
	山东济南	1820	1800	1800	0.00%
	河南郑州	1920	1940	1940	0.00%

三、小麦交易情况汇总

12月11日，临储小麦交易会计划量99.64万吨，较上周的100.07万吨减少0.43%；成交量75.65万吨，较上周的74.08万吨增加2.12%；成交率75.92%，较上周的74.03%增加1.89个百分点。本周起，河南专场小麦交易会停止举办。

本周，根据供求形势的不同，国家对各省份政策性小麦的投放数量进行调整。由于江苏省粮源偏紧、成交率连续三周保持100%，2013年托市小麦投放数量增加一倍至20万吨水平；安徽和河南供求整体平衡，投放量有所下降。投放量根据供需情况的调整使得区域间供求更加平衡，小麦市场价格也得到进一步稳定。

四、小麦期货市场情况

美国芝加哥期货交易所：本周美麦期指小幅下降。截至12月16日，美麦期指625.2美分/蒲式耳，较上周的651.6美分/蒲式耳下降4.05%。

受近期各机构小麦供给充裕报告利空施压，国际小麦市场价格低位下跌。据联合国粮农组织(FAO)报告显示，2013/14年度全球谷物期末库存预计增至5.72亿吨，比上年增长6800万吨，涨幅13.4%。

中国郑州商品交易所：本周国内期货价格高位震荡运行。截至12月16日，郑麦期指2850元/吨，较上周的2858元/吨下降0.28%。另外本周持仓量再度增加约一万手。

预计现货的强劲需求将促使期货持仓量持续增加。

五、本市富强粉价格基本平稳

本周，本市富强粉交易正常，库存充足，价格平稳。

北京市富强粉市场价格对比表

单位：元/吨

	12月2日	12月9日	12月16日	较上周
全市批发价	3360	3340	3340	0.00%
全市零售价	3980	4000	4000	0.00%
古船出厂价	3320	3320	3320	0.00%
益海出厂价	3300	3300	3300	0.00%
今麦郎出厂价	3220	3220	3220	0.00%
五得利批发价	3360	3360	3360	0.00%

六、热点关注

1、冬小麦苗情长势较好

本周冬小麦长势总体较好，一、二类苗比例80%—90%，与上年基本持平，是近几年较好的一年。11个小麦主产省(区)中，山东、河北、安徽、江苏、四川、湖北、甘肃7省苗情长势总体好于去年。近期，主产区先后多次降水，大部分地区墒情明显改善，特别是河南、陕西大部、山西大部前期旱情缓解，冬麦区大部分土壤相对湿度在60%—90%，墒情适宜，对冬小麦分蘖扎根、形成壮苗有利。10月份以来，西北、华北、黄淮小麦主产区气温总体偏高，10-11月份≥0℃积温较去年和常年同期多50-100℃，可促小麦多长1片叶，有利于晚播弱苗升级转化。

但由于今年小麦抢墒早播和等雨晚播的现象比较突出，播期拉长，部分地区出现旺苗和弱苗两极分化。个别地区底墒不足，旱情没有完全解除，影响冬前壮苗形成。

2、中央经济工作会议提出国家粮食安全战略

12月13日在北京闭幕的中央经济工作会议提出明年经济工作的六大主要任务，其中居于首位的就是切实保障国家粮食安全。会议提出“以我为主、立足国内、确保产能、适度进口、科技支撑”的国家粮食安全战略。会议强调，要靠自己保口粮，集中国内资源保重点，做到谷物基本自给、口粮绝对安全。

专家指出，新型粮食安全战略确立了“口粮安全”和“质量安全”两个重点，强调保障口粮“绝对安全”，要把饭碗牢牢把握在自己手里，并且饭碗主要装自己产的粮食，同时更加注重农产品和食品质量安全。

“口粮对保障正常生活 and 基本经济秩序至关重要，必须确保更高的自给率，而且我们保持小麦和稻谷的生产比较优势从经济和技术角度都是可行的。”国务院发展研究中心农村经济研究部部长叶兴庆说，原来提粮食自给，粮食包括谷物、豆类、薯类，“谷物基本自给”的提法树立新的粮食安全观。

七、后期预测

受国家政策的有效调控，贸易企业的适时出库，加工企业库存充足采购热情不高等因素影响，预计小麦短期内价格仍将以稳为主，但是预计春节过后，加工企业库存将明显降低，临储小麦也消耗殆尽，2014年托市价格也或将再度提高，届时预计小麦市场仍存在上涨动力。

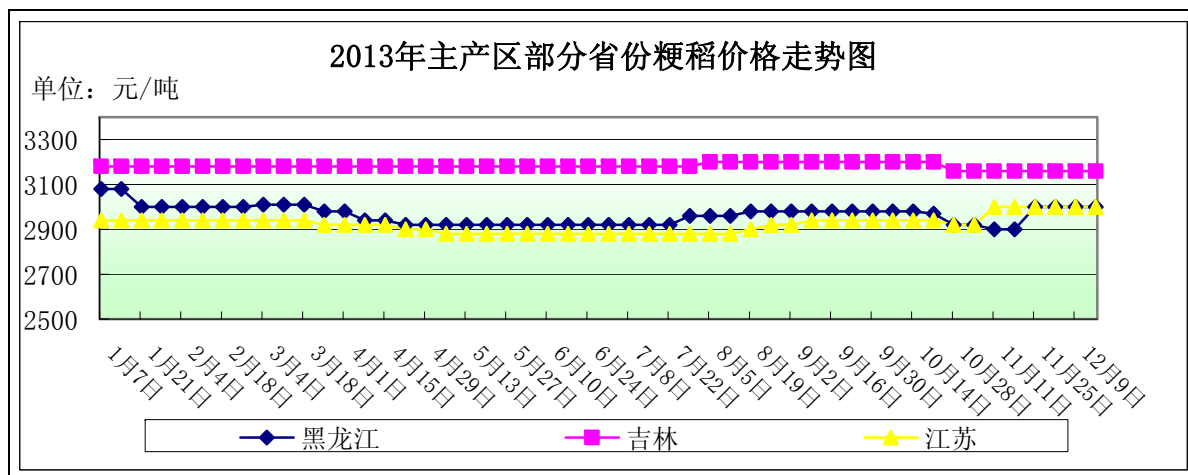
(北京市粮食局信息中心 魏婷)

粳稻购销进度加快 晚籼购销渐入尾声

——十二月第二周稻米市场分析报告

简要回顾：本周，东北地区稻米购销转旺，价格相对稳定；南方中晚籼稻购销逐步进入尾声；国内大米价格基本保持稳定。

一、国内粳稻市场行情



单位：元/吨	12月9日	12月16日	较上周
黑龙江	3000	3000	0%
吉林	3160	3160	0%
江苏	3000	3000	0%

东北地区：本周，东北地区天气好转，交通顺畅，粳稻购销进一步趋于旺盛。政策性粳稻收购价（国标三等）按照国家规定的3000元/吨执行，加工企业收购价（出米率在68%以上，水分在16%左右）较前期略有提高，目前普遍在2900元/吨左右。

截止到12月16日，黑龙江省佳木斯地区中等粳稻出库价为3000元/吨；哈尔滨地区中等粳稻出库价为3080元/吨；吉林长春地区中等粳稻出库价为3160元/吨；辽宁盘锦地区中等粳稻出库价为3180元/吨，均较上周持平。

南方地区：本周，南方地区粳稻收购继续进行，在最低收购价政策的支持下，价格相对稳定。

截止到12月16日，江苏南京地区中等粳稻出库价为3000元/吨；苏州地区中等粳稻出库价为3000元/吨；安徽合肥地区中等粳稻出库价为3000元/吨，均较上周持平。

收购情况：截止到11月30日，黑龙江、江苏等6个粳稻主产区各类粮食企业累计收购新产粳稻1152万吨，同比增加402万吨，增幅为54%。

二、国内籼稻市场行情

本周，国内中晚籼稻收购继续进行，但收购进度已经较前期有所放缓，部分地地区已经进入尾声，价格依然稳定在最低收购价上下。

截止到11月30日，湖北、安徽等14个中晚籼中产区各类粮食企业累计收购新产中晚籼稻2055万吨，同比增加687万吨，增幅为50%。

主产区籼稻价格行情表

单位：元/吨

单位：元/吨	品种	12月9日	12月16日	较上周
安徽	早籼稻	2640	2640	0%
	中晚籼稻	2680	2680	0%
江西	早籼稻	2640	2640	0%
	中晚籼稻	2700	2700	0%

三、国内粳米市场行情

产销区粳米价格行情表

单位：元/吨

地点	价格类型	12月9日	12月16日	较上周
黑龙江	出厂价	3980	3980	0%
吉林	出厂价	4400	4400	0%
安徽	出厂价	3960	3960	0%
江苏	出厂价	4000	3980	-0.05%
北京	批发价	5020	5020	0%
	零售价	5440	5440	0%

1、产区粳米生产情况

本周，国内粳米出厂价基本稳定。各地加工企业开工率略有提高，主要是为元旦、春节备货。东北地区企业反映托市启动后原粮收购较前期略显困难，因此只能降低标准或提价收购，但大米出厂价相对还是比较稳定，主要还是受销售限制。

截止到12月16日，黑龙江省佳木斯地区普通粳米出厂价为3980元/吨，较上周持平；哈尔滨地区普通粳米出厂价为4320元/吨，较上周持平；吉林长春地区普通粳米出厂价为4400元/吨，较上周持平；江苏南京地区普通粳米出厂价为3980元/吨，较上周略跌20元/吨；安徽合肥地区普通粳米出厂价为3960元/吨，较上周持平。

2、北京市场大米销售情况

本周，北京市大米批发、零售价格基本保持平稳。批发市场商户反映虽然东北产区企业收购成本有所提高，但北京批发价要看销量才能决定是否调整，且商户对未来节日带来的销售高峰并不十分看好，认为节日效应较前些年明显降低。

截止到12月16日，锦绣大地玉泉路粮油批发市场大米批发平均价为4640元/吨，盛华宏林粮油批发市场大米批发平均价为4840元/吨，城北回龙观商品交易市场大米批发平均价为4800元/吨，均较上周持平。

四、近期销区采购东北粳稻情况

12月5日，天津采购地方储备水稻2.45万吨，底价为3380元/吨，成交均价为3369.59元/吨，实际全部成交。

12月17日，北京采购地方储备水稻9万吨，底价为3300元/吨，成交均价为3188元/吨，实际全部成交。

五、后期预测

东北粳稻增产已成定局，加之上年库存较高，2013年东北地区粳稻库存水平可能达到历史高峰，供应压力很大。市场将在政策引导下运行，加之运费补贴政策的存在，外埠赴东北采购粳稻价格将稳定于最低收购价。

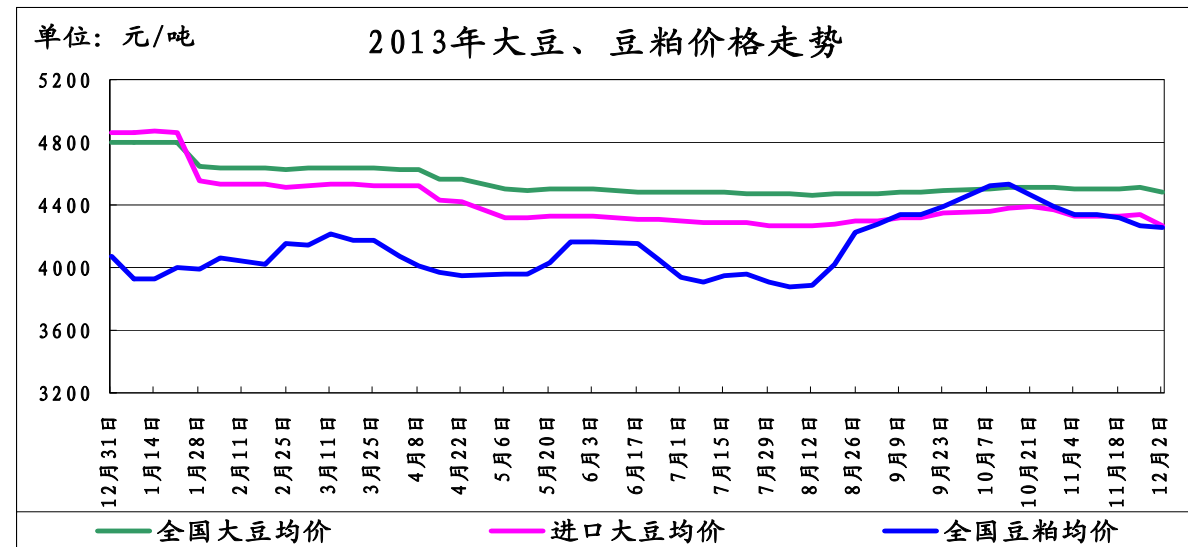
(北京国家粮食交易中心 程汲)

交易略显清淡 豆类价格稳步下滑

——十二月份第二周油脂、油料市场分析报告

简要回顾: 本周我国豆类市场略显低迷, 节前下包装备货接近尾声, 贸易商多以观望为主, 挺价意愿不高。

一、大豆、豆粕市场行情:



截止12月16日, 全国大豆平均价格为4449元/吨, 较上周的4484元/吨, 下跌35元/吨, 跌幅0.78%。

1、国产大豆市场行情:

东北产区大豆收购价格表

单位: 元/吨	12月9日	12月16日	较上周
哈尔滨	4600	4600	0%
佳木斯	4600	4600	0%

本周我国黑龙江主产区大豆价格保持平稳。

近期, 黑龙江产区天气有所好转, 各地收购工作逐渐恢复, 但整体交易量有限, 预计年前多以平稳运行为主, 行情活跃度明显不如往年。目前油厂收购积极也相对有限, 主要是南方市场疲软, 市场多以观望为主。

2、进口大豆市场行情:

本周我国进口大豆价格保持平稳, 截止12月16日, 进口大豆均价为4183元/吨, 较上周的4262元/吨, 下跌79元/吨, 跌幅为1.85%。

截止12月13日, CBOT大豆期价涨跌互现, 整体呈现近强远弱格局。截止收盘, 1月合约上涨3.75美分, 报收1327.50美分/蒲式耳, 3月合约上涨2.25美分, 报收1313.75美分/蒲式耳, 5月合约上涨2美分, 报收1297美分/蒲式耳。

截止到2013年12月16日, 我国港口上月结转库存为511万吨左右, 当日港口库存为505万吨左右, 已到港441.94万吨左右, 预计到港量将达到630万吨。

(数据来源汇易网)

进口大豆在部分港口的分销价格行情走势

单位: 元/吨	12月9日	12月16日	较上周
大连港口	4150	4150	0%
天津港口	4250	4150	0%
青岛港口	4420	4250	-2.35%
张家港港口	4200	4200	0%
宁波港口	4350	4200	-3.44%
广州港口	4200	4150	-1.19%

3、豆粕市场行情:

本周我国豆粕价格略有下滑, 截止12月16日, 全国豆粕平均价格为4183元/吨, 较上周的4236元/吨, 下跌53元/吨, 跌幅为1.25%。

豆粕现货价格整体稳中偏弱, 目前广东地区油厂出货意愿较为积极, 市场需求方多处于观望状态, 销区市场供应偏紧情况得到有效缓解, 多数油厂进入合同执行期。

二、豆油市场行情:

单位: 元/吨	12月9日	12月16日	较上周
全国一级豆油均价	7442	7300	-1.90%
全国四级豆油均价	7300	7168	-1.80%

1、天津四级豆油价格对比表

单位: 元/吨	12月9日	12月16日	较上周
天津四级豆油价格	7350	7100	-3.40%

2、进口毛豆油情况

单位: 元/吨	12月9日	12月16日	较上周
巴西	7642	7521	-1.58%
阿根廷	7627	7506	-1.58%

本周我国豆油价格略有下滑。

目前国内豆油现货购销状况不佳, 油厂挺价心理趋弱。目前国内油厂双节小包装备货需求已经接近尾声, 而随着大豆不断到港, 油厂开机率持续高位, 豆油库存将会逐渐上升, 对豆油价格形成抑制。

三、后期预测:

大豆: 预计我国国产大豆价格多以平稳为主。

豆粕: 预计豆粕价格将进入震荡整理阶段。

豆油: 预计短期内, 我国豆油现货价格仍保持坚挺格局。

(北京国家粮食交易中心 张书瑜)

• 北京市场 •

北京市成品粮油市场信息周报

根据市粮食局信息中心监测结果显示, 本周(2013.12.09-2013.12.13)我市粮油市场交易正常, 货源充足, 米、面、油价格基本保持平稳。

北京市场粳米价格情况

单位: 元/斤	上周均价	本周均价	较上周
全市批发价	2.51	2.51	0.00%
全市零售价	2.73	2.72	-0.37%
锦绣大地玉泉路	2.32	2.32	0.00%
盛华宏林	2.42	2.42	0.00%

北京市场富强粉价格情况

单位: 元/斤	上周均价	本周均价	较上周
全市批发价	1.68	1.67	-0.60%
全市零售价	1.99	2.00	0.50%
锦绣大地玉泉路	1.68	1.68	0.00%
盛华宏林	1.67	1.67	0.00%

北京市场 20L 桶装豆油价格情况

单位: 元/桶	上周均价	本周均价	较上周
全市批发价	162.57	162.75	0.11%
锦绣大地玉泉路	146.20	147.00	0.55%
盛华宏林	146.00	147.00	0.68%

北京市场 5L 桶装一级豆油价格情况

单位: 元/桶	上周均价	本周均价	较上周
全市批发价	45.99	45.97	-0.04%
全市零售价	55.14	55.15	0.02%
锦绣大地玉泉路	41.36	41.46	0.24%
盛华宏林	41.50	41.43	-0.17%

北京市场 5L 桶装食用调和油价格情况

单位: 元/桶	上周均价	本周均价	较上周
全市批发价	61.05	61.04	-0.02%
全市零售价	69.31	69.32	0.01%
锦绣大地玉泉路	58.75	58.75	0.00%
盛华宏林	57.20	57.20	0.00%

北京市场 5L 桶装花生油价格情况

单位: 元/桶	上周均价	本周均价	较上周
全市批发价	127.27	127.19	-0.06%
全市零售价	136.16	136.19	0.02%
锦绣大地玉泉路	118.55	118.10	-0.38%
盛华宏林	120.50	120.50	0.00%

(北京国家粮食交易中心 王婷婷)

北京大豆市场: 全球供给充裕 国内价格低迷

从北京地区专业粮油批发市场大地玉泉路市场信息部监测数据显示, 9月份随着新产大豆上市, 9、10月份集中供给放大导致大豆行情微幅下调, 11月份至今行情总体保持平稳。目前市场上大豆平均批发价格为每公斤5.10元, 较9月份下跌0.25元, 降幅4.67%。从近一年的走势看, 北京地区大豆行情总体表现平淡, 较去年同期仅下调了0.23%。随着国家在东北地区陆续启动临时收储政策, 今年收储价格为每公斤4.60元, 略高于主产区收购价格水平。近期, 粮食收购商的采购积极性有所提高, 成交形势也相应好转。

今年夏季, 东北部分地区遭遇洪涝灾害, 导致一些地块大豆绝收或减产。在此情形下, 农户惜售心理增强, 待价而沽。然而, 在销区大豆走货量比较平稳、批发价格变动很小。在农民预期增强与市场行情不涨的僵持下, 据大地玉泉路市场批发商介绍, 目前东北产区一些粮食收购点已停止或仅零散收购。由于批发商每月走货量相对固定, 且与产区收购点有长期合作关系, 因此进货方面比较有保障。此外, 据相关数据统计截至11月30日, 黑龙江、吉林等4个主产区累计收购大豆83万吨, 同比增加12万吨, 增幅16.9%。从中多少可以反映出今年粮商及粮贩收购大豆的积极性有所下降。

今年下半年美国大豆丰产, 巴西、阿根廷种植面积扩大巩固了增产预期。在世界大豆主要生产国和出口国产量丰产或预期增产的背景下, 国际市场大豆行情走势低迷。在国际走势偏弱的情形下, 也对我国大豆市场产生一定的消极影响。另据海关最新数据显示, 今年1-11月份大豆进口总量为5597万吨, 同比增加6.6%。

大地玉泉路市场信息部负责人分析认为, 在全球大豆总供给相对充裕以及国内大豆卖不上价的利空因素下, 在国家以高于市场价格的托市收储政策的利好因素下, 预计后期北京地区大豆批发价格仍将低位平稳运行, 明显波动的可能性较小。

(北京锦绣大地玉泉路粮油批发市场 刘敬亮)

北京市场: 杂粮批发价格涨跌互现

近期, 北京地区杂粮购销两旺, 价格总体基本稳定, 部分豆类价格涨跌互现。国产杂豆价格略有上涨, 而进口杂豆价格却出现下调。目前, 北京市场上销售的白芸豆主要来自于云南省, 红芸豆主要产地为东北地区及河北等地。大地玉泉路市场信息部监测数据显示, 与上周相比, 目前白芸豆平均批发价格为每公斤13.90元, 上涨0.80元, 涨幅6.11%; 红芸豆平均批发价格为每公斤11.80元, 上涨1.20元, 涨幅11.32%。据了解, 主要原因是部分主产区农民种植杂豆的意愿下降, 改种玉米等其它产量大、收益高的农作物。因此, 在总供给减少的情形下, 导致部分杂豆价格小幅走高。

大地玉泉路市场信息部负责人介绍, 市场上销售的白豌豆和青豌豆主要从加拿大进口, 据批发商介绍进口豌豆质量比国产豌豆好, 且价格相对便宜, 因此在国内具有一定的市场份额。近期行情出现小幅下跌。大地玉泉路市场信息部监测数据显示, 目前白豌豆平均批发价格为每公斤3.40元, 较上周下跌0.30元, 降幅8.11%; 青豌豆平均批发价格为每公斤5.20元, 较上周下跌0.30元, 降幅5.45%。

今年我国玉米获得丰产, 市场行情持续走低。为了保障农民种粮收益, 国家陆续启动玉米临时收储政策, 在一定程度上抑制了玉米价格的跌势。不过, 受到国内玉米供压

充足以及饲料需求不强的打压之下,玉米市场行情走势不太乐观。当前,玉米加工产品玉米面、玉米渣等行情总体保持稳定。监测数据显示,目前玉米面平均批发价格为每公斤2.75元,玉米渣平均批发价格为每公斤2.95元,均与上月同期持平。由于成品粮市场上销售的玉米数量很少,因此价格变动也较小,但仍有小幅下跌。目前玉米平均批发价格为每公斤2.60元,较上月持平,较10月份下调了0.05元。

(北京锦绣大地玉泉路粮油批发市场 刘敬亮)

北京地区:政策助力稻谷反弹 北京米价暂时平稳

自11月16日国家在东北地区启动最低收购价政策以来,随着收购活动的全面展开,加上近期国家出台运费补贴政策刺激了销区粮商及批发商的采购热情。北京地区专业粮油批发市场大地玉泉路市场信息部负责人介绍,近日与吉林某稻谷加工企业进行了解,该厂家收购原粮的价格也开始上调,目前圆粒稻谷收购价格为每斤1.42元,最高为1.45元,较前期上涨0.02元左右。此外,由于国家托市收购价格为每斤1.50元,明显高于市场现货价格,因此对稻谷市场具有一定的抬升作用。由于近期稻谷行情反弹,自国家托市收购政策启动以来该厂家的采购量较此前减少约40%。另外,近此年以来稻谷加工行业十分繁荣,厂家众多导致市场竞争十分激烈。为此,企业通过提高加工水平,降低自自利润等来扩大销量、增加市场份额。

虽然东北地区稻谷价格略有上调,不过近期北京市场上东北产大米批发价格总体基本稳定。通过与批发商进行沟通,参考2008年、2009年国家运费补贴政策对市场的正面影响,普遍认为随着政策效力的发挥,东北主产区稻谷供应压力将得到有效缓解,价格下行压力也将有所减轻。此外,今年二季度以来,国内大米进口量持续下滑,1—10月国内大米进口187.6万吨,同比减少6.2%。大米进口量的减少,将在一定程度上缓解中晚籼稻市场的压力,间接对东北粳稻及粳米市场形成利多。

大地玉泉路市场信息部负责人分析认为,当前,国家最低收购价政策以及运费补贴政策已经启动,利好政策的正面影响力也将逐步显现。与此同时,随着元旦、春节的临近,节日集中消费旺季即将到来,购销趋旺也将对米价形成有力支撑。预计,东北产大米行情以稳为主,后期或有小幅反弹。

(北京锦绣大地玉泉路粮油批发市场 刘敬亮)

· 经济新闻 ·

➤ **美国敦促中国加快批准转基因玉米进口** 美国贸易代表办公室表示,美国官员正在关注中国拒收美国玉米船货一事,并已敦促中方加快批准转基因玉米。过去一个月来,中国质检部门依法拒收至少三船美国玉米,原因是在船货中查出未获批准的转基因成分MIR 162。该玉米由先正达公司开发,占美国玉米产量的10%左右。美国贸易代表办公室周末期间发布的一份声明称,美方在密切关注事态发展,并且就向中国官员表达了对转基因玉米批复进度迟缓的关注。声明表示,美方期待中国能够按照美国期待的方式来快速批准转基因产品。美国农业部的数据显示,2012/13年度美国种植的玉米有88%为转基因产品,基本用来生产饲料和制造乙醇等非食用用途。由于今年美国玉米丰收,产

量创下历史记录,已经导致美国芝加哥期货交易所的玉米期货创下三年新低,影响到了美国农户的收入增长。

➤ **今年前十月我国农业保险额破万亿** 最新数据显示,今年1至10月,我国农业保险主要农作物承保面积突破10亿亩,保险金额突破1万亿元。如何站在新的历史起点上推进农险工作,成为各方关注焦点。在中国保险行业协会召开的全国农业保险承保人联席会第五次会议上,中国保监会副主席陈文辉指出,要准确把握当前农业保险发展形势,充分认识到我国农业保险正处在发展的黄金时期。同时,也要清醒地看到,随着农业保险的快速发展,行业存在的一些深层次的矛盾和问题也逐步显现,特别是依法合规经营问题、经营成本高、风险管控难问题以及经办机构管理和服务能力不足等问题,都对农业保险持续健康发展构成了挑战,需要用新思路、新思维、新方法去解决。

➤ **USDA上调全球2013/14年度玉米产量** 美国农业部(USDA)发布的最新报告显示,2013/14年度(9月到次年8月)全球玉米产量将达到9.643亿吨,相比之下,早先的预测为9.628亿吨,上年为8.629亿吨。美国农业部预计2013/14年度乌克兰玉米产量为3000万吨,高于早先预测的2900万吨,上年为2090万吨。加拿大1420万吨,早先的预测为1310万吨,上年为1310万吨。欧盟6490万吨,低于早先预测的6530万吨,上年为5890万吨。2013/14年度美国玉米产量数据不变,仍为3.553亿吨,上年为2.738亿吨。中国2.11亿吨,与早先预测一致,上年为2.056亿吨。巴西7000万吨,与早先预测一致,上年为8100万吨。阿根廷2600万吨,与早先预测一致,上年为2650万吨。美国农业部预计2013/14年度全球玉米出口量为1.122亿吨,相比之下,早先的预测为1.104亿吨,上年为9180万吨。国内用量9.367亿吨,相比之下,早先的预测为9.334亿吨,上年为8.604亿吨。其中饲料用量5.668亿吨,早先的预测为5.652亿吨,上年为5.166亿吨。2013/14年度全球玉米期末库存预计为1.625亿吨,相比之下,早先的预测为1.643亿吨,上年为1.349亿吨。

➤ **国家提高成品油价格** 12月12日,国家发展改革委发出通知,决定将汽、柴油价格每吨均提高60元,测算到零售价格90号汽油和0号柴油(全国平均)每升分别提高0.04元和0.05元,调价执行时间为12月12日24时。此次成品油价格调整幅度,是按照现行成品油价格形成机制,根据12月12日前10个工作日国际市场原油平均价格变化情况计算确定的。11月下旬以来,受发达国家经济数据向好等因素影响,国际市场油价震荡上行,前10个工作日平均价格有所上涨。通知要求,中石油、中石化、中海油三大公司要组织好成品油生产和调运,确保成品油冬季稳定供应,严格执行国家价格政策。各级价格主管部门要加大市场监督管理力度,严厉查处不执行国家价格政策的行为,维护正常市场秩序。

➤ **欧洲法院收回转基因土豆种植授权** 《欧洲之声》12月13日报道称,转基因土豆Amflora是德国BASF化学公司1998年向欧委会提交种植申请,是迄今为止被欧盟批准种植的极为有限的转基因种植作物之一。但欧洲法院目前裁定认为,Amflora转基因土豆种植授权存在程序上的错误,欧委会没有结合食品安全局的相关意见拟定决定草案,也未向由各成员国代表组成的委员会提交,因此,各成员国在发布授权之前没有机会发表意见,为此,欧洲法院决定收回2010年批准的授权。欧委会发言人称他们将分析判决及结果以决定如何适当跟进。尽管如此,各成员国对转基因作物种植的意见仍存在严重分歧。地球之友等环境组织批评称,欧委会应纠正违反法律强制转基因作物在欧洲种植的错误,停止支持转基因作物的种植。

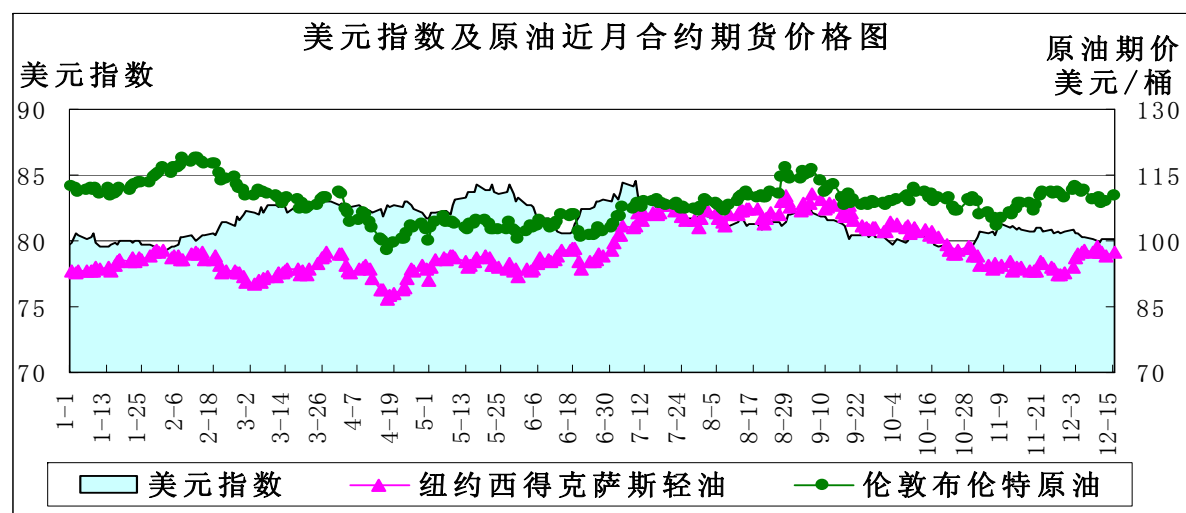
· 宏观经济 ·

近期欧元回暖 美农报告平淡

——十二月第二周宏观经济分析报告

简要回顾: 本周欧元区经济利好不断,美元受打压。美国原油库存迎年内最大降幅,但成品油需求不足,油价平稳。美国农业部12月供需报告调高全球大豆库存,下调全球和美国的玉米库存。

一、美元指数下跌



	12月2日	12月9日	12月16日	较上周
美元指数	80.893	80.138	80.077	-0.08%
美原油期价(美元/桶)	93.82	97.34	97.48	0.14%
伦敦原油期价(美元/桶)	111.45	109.39	110.47	0.99%

欧元区经济指标不断好转,工业产出值连续上升,财政赤字连续三年下降,多家金融机构预计欧元区经济在2014年将实现1.1%的增长。近期欧元区的PMI指数、GDP数据都表现不错,加之欧洲央行决定维持基准利率在0.25%不变,进一步支撑了欧元走势。

12月10日在布鲁塞尔举行的欧盟各国财长会议上,接近达成银行业联盟协议,即组建一家新的机构负责关闭欧元区身处困境的银行业者,并分担其成本。市场广泛认为该联盟能够防范欧元区未来发生债务和金融危机,并有望在今年年底前达成,欧元受到激励。在商业银行资产质量方面,最近欧元区内的商业银行正大量偿还欧债危机高峰时向欧央行借入的长期资金。商业银行此举一方面和其经营情况好转有关,另一方面和欧洲央行即将进行的资产质量评估(AQR)相关。

本周美元涨幅不及欧元,还有个重要因素就是美联储官员开始讨论“调降超额准备金利率”这一敏感问题,目的明显是想暗示投资者“缩减购债规模并不等于紧缩货币政策”。

二、美原油期价平稳

美原油库存下降、汽油库存增加: 美国能源信息署(EIA)公布的最新数据显示,截至2013年12月6日当周,美原油商业库存为37524.6万桶,比前一周减少1058.5万桶;美汽油库存为21914.9万桶,比前一周增加671.7万桶。

单位: 万桶	2013-11-15	2013-11-22	2013-11-29	2013-12-6
美原油库存	38846.3	39141.6	38583.1	37524.6
美汽油库存	20885.3	21060.4	21243.2	21914.9

本周美国原油库存下降幅度创今年内之最,库存下降原因有年底炼油商为避税有意降低库存,也包括美国原油进口量骤降600多万桶等。本周美国石油需求总量减少了993万桶,其中美国汽油需求减少360万桶,馏分油日均需求量减少170万桶,导致汽油和馏分油库存增长1126万桶,抵消了原油库存骤降的影响,美国西德克萨斯轻质原油并未因本周库存大幅下降而出现上涨。

12月10日美国能源信息署发布了《短期能源展望》,预计2013年全球石油日需求9028万桶,比去年日均增加111万桶,增幅1.2%。预测2013年美国石油需求将增长1.7%,这是2010年以来美国石油需求首次增长,在过去的两年,美国石油日需求平均下降34.5万桶。然而美国能源信息署认为,2014年美国石油日需求为1877万桶,比2013年日均减少0.2%。

国际能源署12月11日发布的《石油市场月度报告》称,伊朗石油出口已出现反弹,但即便是国际制裁措施解除,该国也不会使市场供应过剩,明年全球石油需求将高于预期。

12月11日欧佩克发布12月份《石油市场月度报告》,欧佩克在月度报告中预计2013年全球石油日均需求8978万桶,比去年增加86万桶,与上月报告一致。预计2014年全球石油日均需求9084万桶,比今年增长104万桶,比上次预测上调2万桶。预计2013年非经合组织成员国石油日均需求增长120万桶。

美国能源信息署预计今年第四季度布伦特原油均价每桶108.29美元,预计明年布伦特原油均价每桶104.08美元,预计今年第四季度美国基准原油平均每桶96.30美元,预计2014年美国基准原油均价每桶95美元。美国能源信息署认为,随着非欧佩克国家供应超过全球石油需求增长,布伦特原油可能继续下跌。

三、美国商品期货交易委员会期货持仓报告

美国商品期货交易委员会截至12月10日当周的持仓报告显示,与12月3日当周相比,总持仓增加的有8个品种:原油增加0.96%、白糖增加5.09%、大豆增加3.78%、豆油增加1.46%、豆粕增加0.35%、玉米增加0.04%、小麦增加0.42%、棉花增加2.53%;总持仓减少的有2个品种:黄金减少2.36%、铜减少0.31%。

从基金总头寸来看,增加的品种有5个:白糖增加18.62%、大豆增加4.17%、豆油增加1.65%、豆粕增加3.97%、棉花增加0.02%;基金总头寸减少的品种有5个:黄金减少2.05%、铜减少10.16%、原油减少3.77%、玉米减少2.81%、小麦减少1.27%。

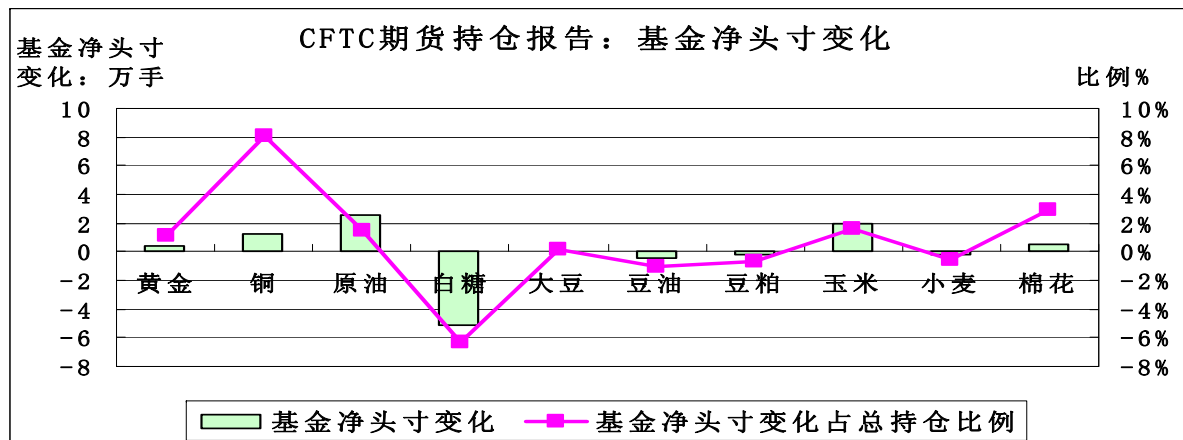
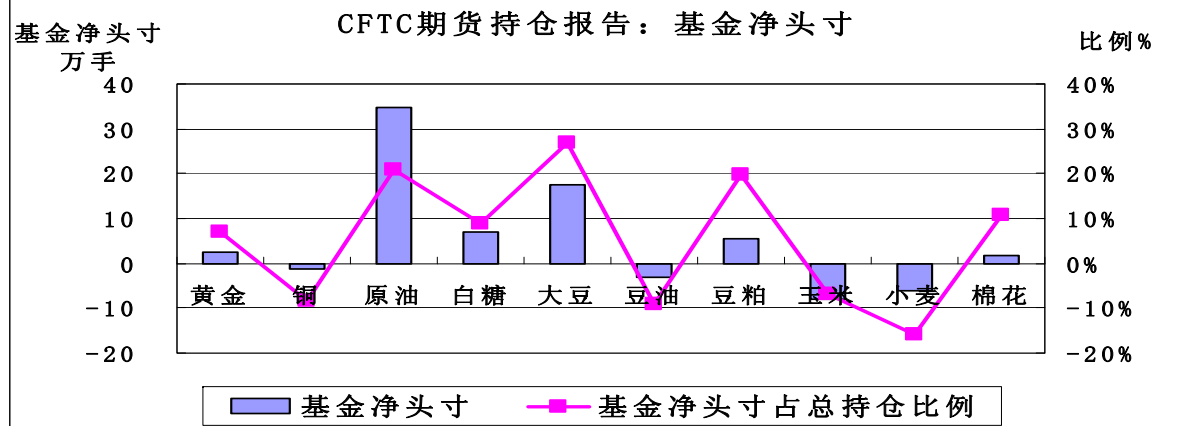
从基金净头寸来看,铜、豆油、玉米、小麦为基金净空头寸,其余6个品种为基金净多头寸。从基金净头寸变化来看,12月10日与12月3日当周相比,6个品种的基金净多头寸增加:黄金增加1.16%、铜增加8.07%、原油增加1.52%、大豆增加0.11%、玉米增加1.64%、棉花增加2.97%;其余4个品种基金净多头寸减少:白糖减少6.37%、豆油减少1.09%、豆粕减少0.70%、小麦减少0.53%。

• 价格信息 •

国内稻米现货价格

单位：元/吨

地区	等级	价格类型	涨跌	2013-12-17	2013-12-16	2013-12-13	2013-12-12	2013-12-11
早籼稻收购及出库价		01/						
湖南长沙	中 等	收购价	-	2,640	2,640	2,640	2,640	2,640
江西九江	中 等	收购价	-	2,640	2,640	2,640	2,640	2,640
中晚籼稻收购及出库价		02/						
湖南长沙	中 等	出库价	-	2,700	2,700	2,700	2,700	2,700
江西九江	中 等	出库价	-	2,700	2,700	2,700	2,700	2,700
粳稻收购及出库价		03/						
龙江佳木斯	中 等	出库价	-	3,000	3,000	3,000	3,000	3,000
龙江哈尔滨	中 等	出库价	-	3,080	3,080	3,080	3,080	3,080
江苏南京	中 等	出库价	-	3,000	3,000	3,000	3,000	3,000
江苏苏州	中 等	出库价	-	3,000	3,000	3,000	3,000	3,000
安徽合肥	中 等	出库价	-	3,000	3,000	3,000	3,000	3,000
安徽巢湖	中 等	出库价	-	3,000	3,000	3,000	3,000	3,000
吉林长春	中 等	出库价	-	3,160	3,160	3,160	3,160	3,160
辽宁盘锦	中 等	出库价	-	3,180	3,180	3,180	3,180	3,180
早籼米批发及出厂价		04/						
江西九江	中 等	出厂价	-	3,680	3,680	3,680	3,680	3,680
湖南长沙	中 等	出厂价	-	3,700	3,700	3,700	3,700	3,700
晚籼米批发及出厂价		05/						
湖南长沙	标 一	出厂价	-	3,780	3,780	3,780	3,780	3,780
江西九江	标 一	出厂价	-	3,740	3,740	3,740	3,740	3,740
粳米批发及出厂价		06/						
龙江佳木斯	普通粳米	出厂价	-	3,980	3,980	3,980	3,980	3,980
龙江哈尔滨	普通粳米	出厂价	-	4,320	4,320	4,320	4,320	4,320
吉林长春	普通粳米	出厂价	-	4,400	4,400	4,400	4,400	4,400
江苏南京	普通粳米	出厂价	-	3,980	3,980	3,980	3,980	3,980
江苏扬州	优质粳米	出厂价	-	4,180	4,180	4,180	4,180	4,180
江苏苏州	普通粳米	出厂价	-	4,000	4,000	4,000	4,000	4,000
安徽合肥	普通粳米	出厂价	-	3,960	3,960	3,960	3,960	3,960
北 京	普通粳米	批发价	-	4,760	4,760	4,760	4,760	4,760
上 海	优质江苏	批发价	-	4,500	4,500	4,500	4,500	4,500
进口大米报价		07/						
泰 国	5%破碎率	FOB	-	453	453	453	453	442
越 南	5%破碎率	FOB	-	420	420	420	420	400
巴基斯坦	5%破碎率	FOB	-	390	390	390	390	380
美国美湾	4-5%破碎	FOB	-	615	615	615	615	615



四、美国农业部 12 月供需报告

美国农业部 (USDA) 12 月 10 日公布最新的月度报告。全球大豆期末库存提高，全球和美国的玉米期末库存下调。

大豆：美豆产量数据维持 11 月的水平不变，为 8866 万吨，阿根廷大豆产量数据调高，进而全球大豆产量数据由上月的 28354 万吨上调为本月的 28494 万吨。全球大豆的消费数据小幅上调，由 11 月的 27000 万吨调高为本月的 27087 万吨，全球需求稍有好转，但好转力度有限。2013/14 年度全球大豆期末库存上调，由上月的 7023 万吨调高为本月的 7062 万吨。美豆因出口增加，期末库存由上月的 463 万吨调低为本月的 407 万吨。

玉米：2013/14 年度全球玉米数据产需均上调，需求上调幅度高于产量的，期末库存较上月小幅调低，由 11 月的 1.64 亿吨下调为本月的 1.62 亿吨。2013/14 年度美玉米产需数据亦上调，且需求上调增幅度高于产量的，导致期末库存调低，转结库存由 11 月的 4794 万吨调低为本月的 4553 万吨，低于市场之前预期的 4753 万吨。玉米数据已在市场上有所反映，且受小麦期末库存数据调高拖累，期价并未出现继续反弹势头。

五、后市预测

在美联储退出 QE 之前，欧元兑美元震荡走高是大概率事件。市场对欧元区经济复苏前景仍存在担忧。但从中长期来看，欧元的强势并不牢固。美元短期在 79.9 附近窄幅盘整。美国农业部 12 月份的供需报告数据基本在预期之内，大豆多空因素交织，玉米数据利多市场走势。

(北京国家粮食交易中心 杨春懿)

国内小麦现货价格

单位:元/吨

地区	价格形式	涨跌	2013-12-17	2013-12-16	2013-12-13	2013-12-12	2013-12-11
普通小麦价格	单位:元/吨						
北京地区	进厂价格	-	2,720	2,720	2,720	2,720	2,720
河北石家庄	出库价格	-	2,620	2,620	2,620	2,620	2,620
河北衡水	出库价格	-	2,600	2,600	2,600	2,600	2,600
河北邯郸	出库价格	-	2,600	2,600	2,600	2,600	2,600
山西太原	出库价格	-	2,600	2,600	2,600	2,600	2,600
山西运城	出库价格	-	2,600	2,600	2,600	2,600	2,600
山东德州	出库价格	-	2,620	2,620	2,620	2,620	2,620
山东济南	出库价格	-	2,600	2,600	2,600	2,600	2,600
山东潍坊	出库价格	-	2,600	2,600	2,600	2,600	2,600
山东菏泽	出库价格	-	2,580	2,580	2,580	2,580	2,580
河南安阳	出库价格	-	2,600	2,600	2,600	2,600	2,600
河南郑州	出库价格	-	2,560	2,560	2,560	2,560	2,560
河南漯河	出库价格	-	2,540	2,540	2,540	2,540	2,540
普通小麦进厂价格	单位:元/吨						
河北石家庄	进厂价格	-	2,680	2,680	2,680	2,680	2,680
河北衡水	进厂价格	-	2,660	2,660	2,660	2,660	2,660
河北邯郸	进厂价格	-	2,630	2,630	2,640	2,640	2,640
山东德州	进厂价格	-	2,660	2,660	2,660	2,660	2,660
山东济南	进厂价格	-	2,620	2,620	2,620	2,620	2,620
山东菏泽	进厂价格	-	2,600	2,600	2,600	2,600	2,600
河南新乡	进厂价格	-	2,630	2,630	2,640	2,640	2,640
河南郑州	进厂价格	-	2,600	2,600	2,600	2,600	2,600
河南周口	进厂价格	-	2,580	2,580	2,580	2,580	2,580
藁优2018 优质小麦	单位:元/吨						
天津地区	进厂价格	-	2,960	2,960	2,960	2,960	2,960
河北石家庄	进厂价格	-	2,860	2,860	2,860	2,860	2,860
河北衡水	进厂价格	-	2,860	2,860	2,860	2,860	2,860
河南新乡	进厂价格	-	2,820	2,820	2,820	2,820	2,820
山东菏泽	进厂价格	-	2,820	2,820	2,820	2,820	2,820
郑麦366 优质小麦	单位:元/吨						
天津地区	进厂价格	-	2,960	2,960	2,960	2,960	2,960
山东菏泽	进厂价格	-	2,820	2,820	2,820	2,820	2,820
河南郑州	进厂价格	-	2,840	2,840	2,840	2,840	2,840
河南新乡	进厂价格	-	2,840	2,840	2,840	2,840	2,840
河南濮阳	进厂价格	-	2,820	2,820	2,820	2,820	2,820
河南安阳	进厂价格	-	2,820	2,820	2,820	2,820	2,820
济南17 优质小麦	单位:元/吨						
北京地区	进厂价格	-	2,960	2,960	2,960	2,960	2,960
山东菏泽	进厂价格	-	2,820	2,820	2,820	2,820	2,820
山东潍坊	进厂价格	-	2,820	2,820	2,820	2,820	2,820

国内玉米现货价格

单位:元/吨

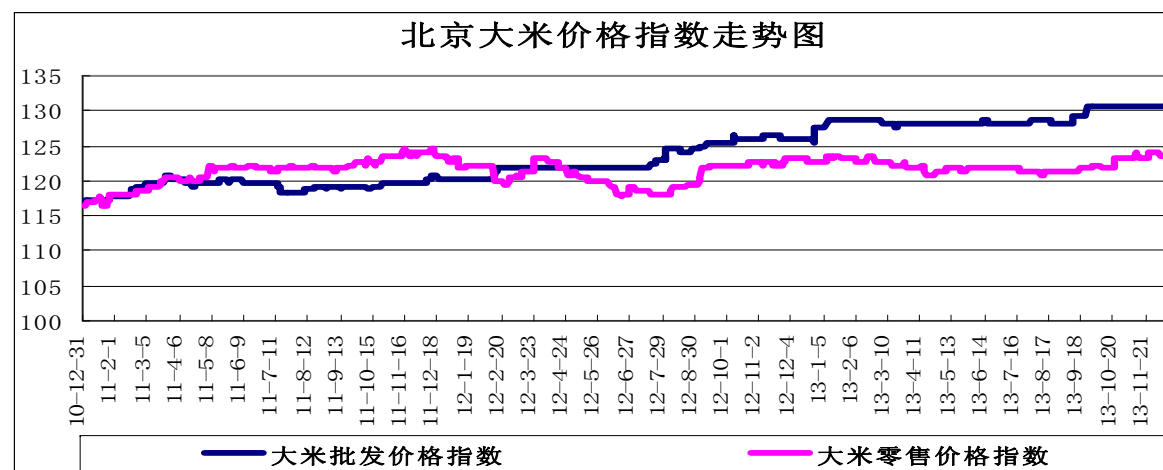
省份及地区	价格类型	涨跌	2013-12-17	2013-12-16	2013-12-13	2013-12-12	2013-12-11
2012年产玉米出库价格							
黑龙江佳木斯	出库价格	-	2,050	2,050	2,050	2,050	2,050
黑龙江哈尔滨	出库价格	-	2,140	2,140	2,140	2,140	2,140
黑齐齐哈尔	出库价格	-	2,120	2,120	2,120	2,120	2,120
吉林长春	出库价格	-	2,200	2,200	2,200	2,200	2,200
吉林松原	出库价格	-	2,200	2,200	2,200	2,200	2,200
吉林白城	出库价格	-	2,200	2,200	2,200	2,200	2,200
吉林吉林	出库价格	-	2,200	2,200	2,200	2,200	2,200
吉林四平	出库价格	-	2,200	2,200	2,200	2,200	2,200
内蒙通辽	出库价格	-	2,200	2,200	2,200	2,200	2,200
内蒙古赤峰	出库价格	-	2,200	2,200	2,200	2,200	2,200
辽宁铁岭	出库价格	-	2,220	2,220	2,220	2,220	2,220
辽宁沈阳	出库价格	-	2,220	2,220	2,220	2,220	2,220
辽宁鞍山	出库价格	-	2,190	2,190	2,190	2,190	2,190
辽宁大连	平仓价格	-	2,320	2,320	2,320	2,320	2,320
辽宁锦州	平仓价格	-	2,330	2,330	2,340	2,340	2,330
辽宁营口	平仓价格	-	2,330	2,330	2,340	2,340	2,340
河北秦皇岛	平仓价格	-	2,260	2,260	2,260	2,260	2,260
国标三等玉米进厂价格							
黑龙江绥化	进厂价格	-	2,010	2,010	2,010	2,010	2,010
吉林长春	进厂价格	-	2,140	2,140	2,140	2,140	2,140
吉林松原	进厂价格	-	2,140	2,140	2,140	2,140	2,140
吉林四平	进厂价格	-	2,140	2,140	2,140	2,140	2,140
内蒙通辽	进厂价格	-	2,120	2,120	2,120	2,120	2,120
辽宁铁岭	进厂价格	-	2,170	2,170	2,170	2,170	2,170
辽宁沈阳	进厂价格	-	2,160	2,160	2,160	2,160	2,160
河北秦皇岛	进厂价格	-	2,170	2,170	2,170	2,170	2,170
河北石家庄	进厂价格	-	2,170	2,170	2,170	2,170	2,170
河北邯郸	进厂价格	-	2,150	2,150	2,150	2,150	2,150
山西忻州	进厂价格	-	2,080	2,080	2,080	2,080	2,080
山西运城	进厂价格	-	2,090	2,090	2,090	2,090	2,090
山东青岛	进厂价格	-	2,310	2,310	2,310	2,310	2,310
山东潍坊	进厂价格	-	2,280	2,280	2,290	2,300	2,300
山东德州	进厂价格	-	2,250	2,250	2,250	2,250	2,250
山东济南	进厂价格	-	2,290	2,290	2,290	2,290	2,290
山东济宁	进厂价格	-	2,290	2,290	2,290	2,290	2,290
山东菏泽	进厂价格	-	2,280	2,280	2,280	2,280	2,280
山东枣庄	进厂价格	-	2,310	2,310	2,310	2,310	2,310
河南安阳	进厂价格	-	2,170	2,170	2,170	2,170	2,170
河南郑州	进厂价格	-	2,160	2,160	2,170	2,170	2,170
河南商丘	进厂价格	-	2,120	2,120	2,120	2,120	2,120
河南周口	进厂价格	-	2,120	2,120	2,120	2,120	2,120
河南驻马店	进厂价格	-	2,160	2,160	2,160	2,160	2,160
江苏徐州	进厂价格	-	2,260	2,260	2,260	2,260	2,260
江苏连云港	进厂价格	-	2,260	2,260	2,260	2,260	2,260
安徽蚌埠	进厂价格	-	2,220	2,220	2,220	2,220	2,220
陕西渭南	站台价格	-	2,100	2,100	2,100	2,100	2,100
京津地区	进厂价格	-	2,260	2,260	2,260	2,260	2,260

国内豆油现货价格

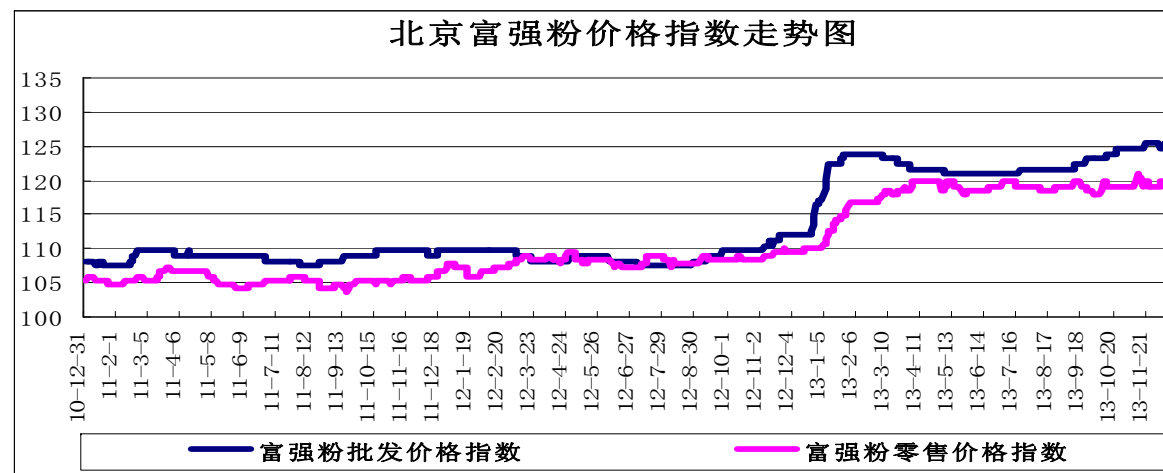
单位：元/吨

省份及地区	价格类型	涨跌	2013-12-17	2013-12-16	2013-12-13	2013-12-12
进口豆油						
天津天津港	交货价格	-	7,200	7,200	7,200	7,250
山东青岛港	交货价格	-	7,250	7,250	7,250	7,300
江苏张家港	交货价格	-	7,300	7,300	7,300	7,350
上海上海港	交货价格	-	7,300	7,300	7,300	7,350
浙江宁波港	交货价格	-	7,300	7,300	7,300	7,350
广东黄埔港	交货价格	-	7,050	7,050	7,050	7,100
国标四级豆油						
黑龙江佳木斯	出厂价格	-	7,450	7,450	7,450	7,450
黑龙江齐齐哈尔	出厂价格	-	7,500	7,500	7,500	7,500
黑龙江哈尔滨	出厂价格	-	7,550	7,550	7,550	7,550
吉林长春	出厂价格	-	7,500	7,500	7,500	7,500
辽宁大连	出厂价格	-	7,150	7,150	7,250	7,250
河北秦皇岛	出厂价格	-50	7,200	7,250	7,300	7,350
京津地区	出厂价格	-30	7,120	7,150	7,250	7,300
河北霸州	出厂价格	-	7,250	7,250	7,300	7,350
山东博兴	出厂价格	-30	7,220	7,250	7,300	7,400
山东日照	出厂价格	-30	7,200	7,230	7,250	7,350
河南周口	出厂价格	-50	7,400	7,450	7,500	7,550
江苏张家港	出厂价格	-	7,300	7,300	7,350	7,400
浙江宁波	出厂价格	-	7,300	7,300	7,350	7,400
广东东莞	出厂价格	-	7,000	7,000	7,050	7,100
广东湛江	出厂价格	-	6,950	6,950	7,000	7,050
广西防城	出厂价格	-	6,950	6,950	7,000	7,050
陕西西安	出厂价格	-	7,500	7,500	7,550	7,600
散装一级豆油						
黑龙江哈尔滨	出厂价格	-	7,700	7,700	7,700	7,700
吉林长春	出厂价格	-	7,650	7,650	7,650	7,650
辽宁大连	出厂价格	-	7,300	7,300	7,400	7,400
河北秦皇岛	出厂价格	-	7,400	7,400	7,450	7,500
京津地区	出厂价格	-	7,300	7,300	7,400	7,450
河北霸州	出厂价格	-	7,400	7,400	7,450	7,500
山东博兴	出厂价格	-50	7,350	7,400	7,450	7,550
山东日照	出厂价格	-20	7,300	7,320	7,400	7,500
河南周口	出厂价格	-	7,550	7,550	7,650	7,700
江苏张家港	出厂价格	-50	7,400	7,450	7,500	7,550
浙江宁波	出厂价格	-50	7,400	7,450	7,500	7,550
广东湛江	出厂价格	-	7,100	7,100	7,150	7,200
广西防城	出厂价格	-	7,100	7,100	7,150	7,200

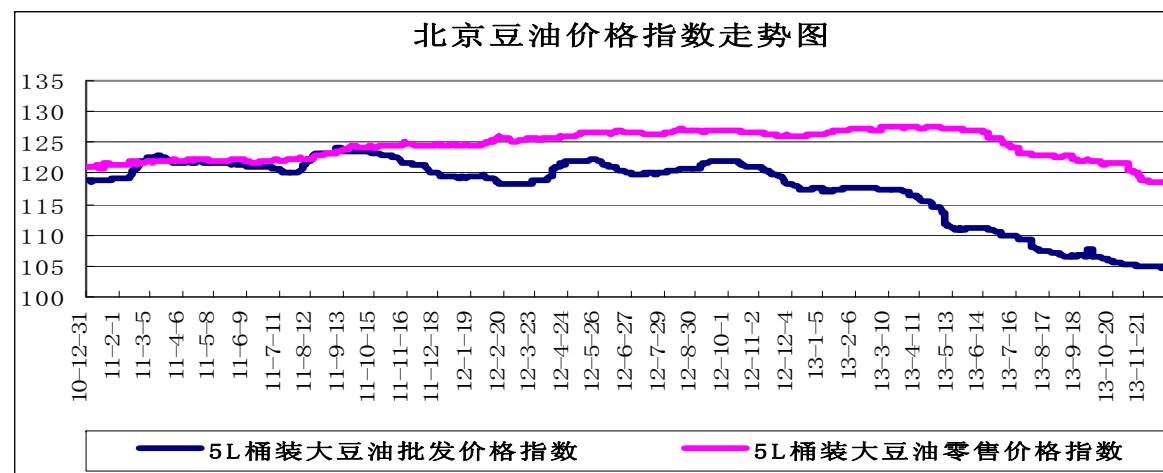
北京市场粮油价格指数图（截至2013年12月13日）



（注：指数以2010年1月4日为100计算）



（注：指数以2010年1月4日为100计算）



（注：指数以2010年1月4日为100计算）