

www.bjgrain.cn

北京国家粮食交易中心

信息部: 63569770
交易部: 63564598
财务部: 63565040
工程部: 63565375

地址: 北京市西城区广安门南街60号荣宁园5号楼
邮编: 100054
传真: 63569003



北京国家粮食交易中心



www.bjgrain.cn

www.bjgrain.cn



www.bjgrain.cn

北京国家粮食交易中心



China and Foreign Countries
Grain and Oil Information



中外粮
油信息



北京市粮食局信息中心
北京国家粮食交易中心

奉献绿色鲜品 关爱生命健康



北大荒米鲜天下

黑龙江省北大荒米业有限公司是按照推进农业产业化经营战略组建的国有控股企业，为黑龙江北大荒农业股份有限公司（股票代码：600598）全资子公司。公司注册资本5.1亿元人民币，拥有国际领先的制米生产线60余条，集聚300多万吨稻谷产业加工规模，延伸了“大米、米糠、稻壳”产业链条，公司生产的“北大荒”系列大米成为绿色食品、有机食品、中国名牌产品，“北大荒”商标也成为中国驰名商标。

公司充分依托基地、规模、品牌三大优势，通过实施“产业化经营、专业化发展、集团化运作、国际化牵动”战略，建立了全国性的营销网络及顺畅安全、均衡供货的物流通道，产品远销到世界40多个国家和地区。目前，公司产品市场占有率、出口量、品牌知名度均居行业前列，成为国内最具有规模的专业稻米加工制造商。

公司地址：黑龙江省哈尔滨市南岗区长江路207号

全国销售电话：400 0086 999

网址：<http://www.china-bdh.com>

北京北大荒米业有限公司

电话：010-61726144

北大荒®
BEIDAHUANG

中国驰名商标



黑龙江省北大荒米业有限公司

HEILONGJIANG BEIDAHUANG RICE INDUSTRY CO.,LTD.



古船

古船相伴 健康永远

中国名牌产品
中国驰名商标



北京古船食品有限公司

北京市西城区广安门内大街316号

邮编 Zip: 100053

电话 Tel: 010-88215656

<http://www.guchuan.com.cn>



为健康的每一天



北京市粮油市场零售价格表

2013年12月25日

单位:元/斤、元/5升

品种	零售价格			
	最高价	最低价	平均价格	比上期%
标一粳米	3.50	1.88	2.72	0.00
富强粉	2.48	1.39	2.00	0.00
5升装大豆色拉油	66.26	36.50	55.00	-0.27%
5升装调和油	76.80	61.32	69.12	-0.29%
5升装花生油	156.00	108.80	136.39	0.12%

北京粮油市场批发价格表

2013年12月25日

单位:元/斤、元/5升

批发市场	标一粳米	富强粉	20升装豆油	5升装豆油	5升装调和油	5升装花生油
北京大洋路农副产品批发市场	2.80	1.60	173.00	48.56	61.60	136.00
盛华宏林粮油批发市场	2.42	1.67	147.00	41.28	57.20	119.20
东苇路坤江综合市场	2.56	1.72		45.00	61.00	125.00
锦绣大地玉泉路粮油批发市场	2.32	1.68	146.00	41.39	58.00	116.00
农产品中央粮油批发市场	2.40	1.68		42.10	61.60	121.32
新发地农产品批发市场	2.38	1.67	149.00	43.19	59.50	123.95
怀柔下元农副产品批发市场	2.60	1.61	185.00	55.61	64.70	122.10
南华批发市场	2.64	1.63	185.00	54.56	65.70	123.75
双峪农副产品批发市场	2.50	1.80		46.43		
密云华远市场	2.46	1.64	180.00	54.00	65.00	140.00
平谷批发市场	2.40	1.62		49.26	65.00	150.00
顺义石门农副产品批发市场	2.47	1.73	164.00	44.30	61.20	125.94
八里桥粮食批发市场	2.53	1.66		41.23	57.62	116.20
城北回龙观商品交易市场	2.40	1.68	150.00	41.35	58.60	123.00
昌平水屯农副产品批发市场	2.50	1.70	150.00	43.50	58.20	125.00
日上批发市场	2.71	1.70		43.54	59.00	127.50
全市本期平均价	2.51	1.67	162.90	45.96	60.93	126.33
上期平均价	2.51	1.68	162.75	45.98	60.99	126.71
比上期%	0.00%	-0.60%	0.09%	-0.04%	-0.10%	-0.30%

中外粮油信息

目 录

•本市专稿•

- 东北粳稻购销渐入高潮 南方籼稻购销已现尾声..... 1
- 临储小麦保障供应,两节临近市场不旺..... 3
- 观望气氛浓厚 豆类价格保持平稳..... 5
- 玉米上市量增加,价格继续震荡下跌..... 7

•北京市场•

- 北京市成品粮油市场信息周报..... 8
- 北京地区:原粮小麦价格下跌 本市面粉批发价微跌... 10
- 北京地区:全球油料供应充足 国内豆油价格下跌.... 10

•经济新闻•

- 严守耕地红线确保舌尖上安全..... 11

•宏观经济•

- 美缩减购债终开始 需求改善助推油价..... 12

•本周推荐•

- 2014年玉米需求有望增加..... 15
- 临储麦成供给主渠道 国内小麦期现价走低..... 16

•价格信息•

- 国内稻米现货价格..... 18
- 国内小麦现货价格..... 19
- 国内玉米现货价格..... 20
- 国内豆油现货价格..... 21
- 北京市场粮油价格指数图(截至2013年12月20日)... 22

周 刊
2013年第45期
12月26日出版
准印证号码:
(Z) 2665-981672

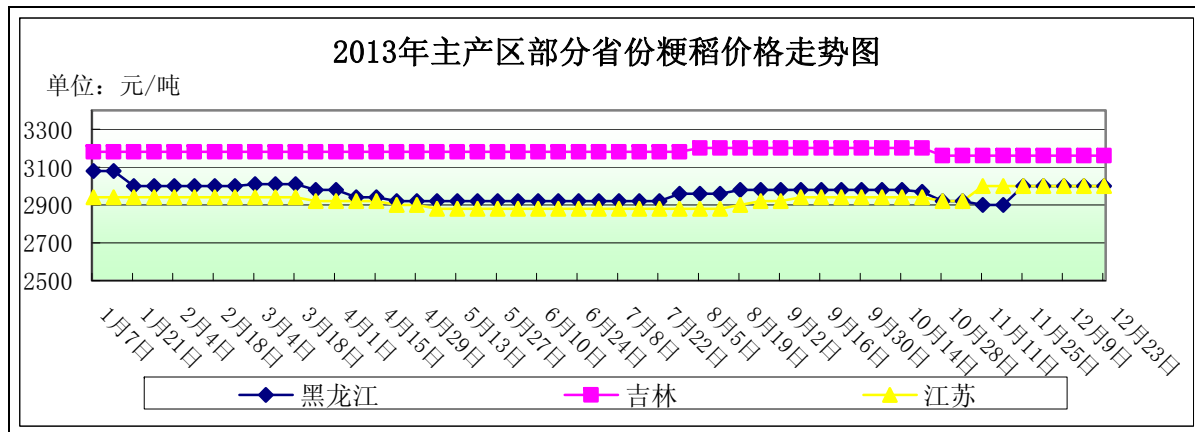
· 本市专稿 ·

东北粳稻购销渐入高潮 南方籼稻购销已现尾声

——十二月第三周稻米市场分析报告

简要回顾：本周，东北地区粳稻购销渐入高潮，价格相对稳定；南方中晚籼稻购销逐步进入尾声；国内大米价格基本保持稳定。

一、国内粳稻市场行情



单位：元/吨	12月16日	12月23日	较上周
黑龙江	3000	3000	0%
吉林	3160	3160	0%
江苏	3000	3000	0%

东北地区：本周，东北地区粳稻购销渐入高潮，价格基本稳定。从收购方面来看，各地政策性收购全面开展，价格稳定于最低收购价；加工企业收购量有所提高，收购标准略有放宽，收购价格向托市价格趋近。从销售方面来看，农户售粮积极性较高，只有少数持有优质品种的农户有惜售心理。

截止到12月23日，黑龙江省齐齐哈尔周边地区出米率在67%左右、水分在14.5%-16%左右的圆粒粳稻收购价为2840-3000元/吨，价格略涨20元/吨左右；佳木斯周边地区出米率在68%、水分在16%以内的圆粒粳稻收购价为2800-3000元/吨，较上周基本持平；建三江地区出米率在68%、水分在16%以内的圆粒粳稻收购价为2800-3000元/吨，较上周基本持平；鸡西地区出米率在68%左右、水分在17%以内为圆粒粳稻收购价为2800-3000元/吨。

截止到12月23日，黑龙江省佳木斯地区中等粳稻出库价为3000元/吨，哈尔滨地区中等粳稻出库价为3080元/吨，吉林长春地区中等粳稻出库价为3160元/吨，辽宁盘锦地区中等粳稻出库价为3180元/吨，均较上周持平。

南方地区：本周，南方地区籼稻收购继续进行，在最低收购价政策的支持下，价格相对稳定。

截止到12月23日，江苏南京地区中等粳稻出库价为3000元/吨，苏州地区中等粳稻出库价为3000元/吨，安徽合肥地区中等粳稻出库价为3000元/吨，均较上周持平。

收购情况：截止到12月10日，黑龙江、江苏等6个粳稻主产区各类粮食企业累计收购新产粳稻1612万吨，同比增加613万吨，增幅为61%。

二、国内籼稻市场行情

本周，国内中晚籼稻收购继续进行，但收购进度已经较前期明显放缓，多数地区已经进入尾声，价格依然稳定在最低收购价上下。

截止到12月10日，湖北、安徽等14个中晚籼中产区各类粮食企业累计收购新产中晚籼稻2326万吨，同比增加718万吨，增幅为45%。

主产区籼稻价格行情表

单位：元/吨

单位：元/吨	品种	12月16日	12月23日	较上周
安徽	早籼稻	2640	2640	0%
	中晚籼稻	2680	2680	0%
江西	早籼稻	2640	2640	0%
	中晚籼稻	2700	2700	0%

三、国内粳米市场行情

产销区粳米价格行情表

单位：元/吨

地点	价格类型	12月16日	12月23日	较上周
黑龙江	出厂价	3980	3980	0%
吉林	出厂价	4400	4400	0%
安徽	出厂价	3960	3960	0%
江苏	出厂价	3980	3980	0%
北京	批发价	5020	5020	0%
	零售价	5440	5440	0%

1、产区粳米生产情况

本周，国内粳米出厂价基本稳定。各地加工企业开工率略有提高，主要是为元旦、春节备货。东北地区企业反映托市启动后原粮收购较前期略显困难，因此只能降低标准或提价收购，但大米出厂价相对还是比较稳定，主要还是受销售限制。

截止到12月23日，黑龙江省佳木斯地区普通粳米出厂价为3980元/吨；哈尔滨地区普通粳米出厂价为4320元/吨；吉林长春地区普通粳米出厂价为4400元/吨；江苏南京地区普通粳米出厂价为3980元/吨；安徽合肥地区普通粳米出厂价为3960元/吨，均较上周持平。

2、北京市场大米销售情况

本周，北京市大米批发、零售价格基本保持平稳。批发市场商户反映，近期大米销售较前期略有增加，但较前些年同期销量还是下降了不少，商户预计未来节日效应对销量拉动也将较为有限。

截止到12月23日，锦绣大地玉泉路粮油批发市场大米批发平均价为4640元/吨，盛华宏林粮油批发市场大米批发平均价为4840元/吨，城北回龙观商品交易市场大米批发平均价为4800元/吨，均较上周持平。

四、黑龙江省粳稻收购进度明显快于上年同期

12月23日黑龙江省“全省秋粮收购工作推进会议”上的信息显示，全省粳稻收购进度明显快于上年同期。截至12月20日，粳稻收购1235万吨，占商品量的69.8%；最低收购价粳稻605万吨，同比增加494.5万吨，有进度的库点359户。

五、后期预测

东北粳稻增产已成定局，加之上年库存较高，2013年东北地区粳稻库存水平可能达到历史高峰，供应压力很大。市场将在政策引导下运行，加之运费补贴政策的存在，外埠赴东北采购粳稻价格将稳定于最低收购价。

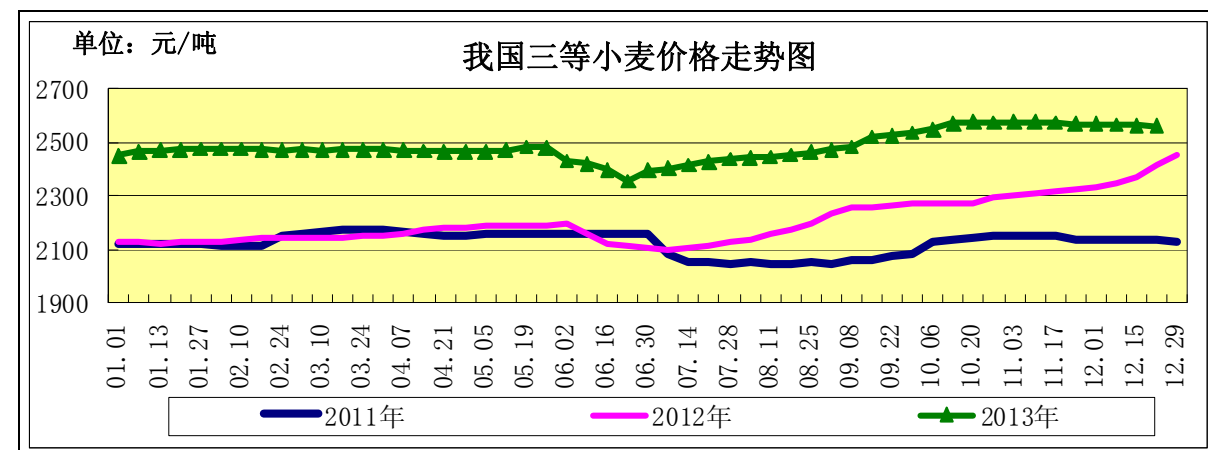
(北京国家粮食交易中心 程汲)

临储小麦保障供应，两节临近市场不旺

——十二月份第三周小麦市场分析报告

简要回顾：本周小麦、面粉价格稳中有落，副产品价格基本平稳；临储小麦供应充足，区域供求平衡稳定；期货市场外跌内稳，新季小麦生长正常。

一、小麦行情汇总



	12月2日	12月16日	12月23日	较上周
全国小麦价格	2566	2561	2560	-0.04%
小麦价格指数	127.09	126.84	126.80	-0.04%

(小麦价格指数以2010年初的2019元/吨为基期指数)

【小麦旺季不旺，政策调控得力】

近期国家政策性小麦持续稳定的投放，减弱了市场看涨预期。小麦收储企业和贸易商增加售粮进度；而面粉厂家由于进货较为轻松，且需求并不积极，面粉厂家严格控制质量，变相压低收购价格。

截至12月23日，河北石家庄地区新麦入厂价2680元/吨，与上周持平；山东德州地区新麦入厂价2650元/吨，较上周的2660元/吨下降0.38%；河南新乡地区新麦入厂价2620元/吨，较上周的2630元/吨下降0.38%。

【新产普优麦价差140-200元/吨】

本周，优麦价格高位企稳，普优麦价差保持在140-200元/吨的高水平。

截至12月23日，河北石家庄地区新产藁优2018优质小麦入厂价为2860元/吨，河南新乡地区新产郑麦366入厂价为2840元/吨，山东潍坊地区新产济南17三等入厂价为2820元/吨，北京地区新产济南17三等入厂价为2960元/吨，均与上周持平。

二、面粉及副产品市场行情

进入12月份以来，各地面粉价格继续保持稳定，面粉走货情况依然没有明显好转，市场继续呈现“旺季不旺”特点。

面粉及副产品价格对比表

单位：元/吨

		12月2日	12月16日	12月23日	较上周
面粉	河北石家庄	3180	3160	3160	-0.63%
	山东济南	3100	3100	3100	0.00%
	河南郑州	3060	3040	3040	0.00%
次粉	河北石家庄	2060	2050	2060	-0.49%
	山东济南	2080	2080	2080	0.00%
	河南郑州	2120	2120	2120	0.00%
麸皮	河北石家庄	1800	1800	1800	0.00%
	山东济南	1820	1800	1820	0.00%
	河南郑州	1920	1940	1960	0.00%

三、小麦交易情况汇总

12月18日，临储小麦交易会计划量100.18万吨，较上周的99.64万吨增加0.54%；成交量77.04万吨，较上周的75.65万吨增加1.84%；成交率76.90%，较上周的75.92%增加0.98个百分点。稳定持续的临储小麦交易保障了市场供应，平抑了价格，目前河南小麦成交均价为2332元/吨，较10月30日的高点2384元/吨下降2.18%。

四、小麦期货市场情况

美国芝加哥期货交易所：本周美麦期指继续小幅下降。截至12月23日，美麦期指613.8美分/蒲式耳，较上周的625.2美分/蒲式耳下降1.82%。

受全球小麦供给充裕，美国小麦竞争力下降，出口需求可能受到抑制是美国小麦出口检验数量为1760万蒲式耳，比一周前下滑了11%，目前看美国小麦在本年度剩余时间内出口速度将会明显放缓。

中国郑州商品交易所：本周国内期货价格高位震荡运行。截至12月23日，郑麦期指2851元/吨，较上周的2850元/吨上涨0.04%。现货对优质小麦强劲的需求拉动本周持仓量再度增加两万手左右。

五、本市富强粉价格基本平稳

本周，本市富强粉交易正常，库存充足，价格基本平稳。据了解，目前批发市场面粉走货形势相对较弱的现状。锦绣大地玉泉路批发市场数据显示，在节日效应拉动下，面粉销售量较月初略有增加，但从批发商家反映的情况和统计的数据来看，购销量略低于去年同期水平。

北京市富强粉市场价格对比表

单位：元/吨

	12月2日	12月16日	12月23日	较上周
全市批发价	3360	3340	3360	0.60%
全市零售价	3980	4000	4000	0.00%
古船出厂价	3320	3320	3320	0.00%
益海出厂价	3300	3300	3300	0.00%
今麦郎出厂价	3220	3220	3220	0.00%
五得利批发价	3360	3360	3360	0.00%

六、热点关注——冬小麦苗情长势较好

今年北方大部冬小麦越冬偏晚。目前，新疆、西北地区东北部、山西中部和东南部、河北北部和山东半岛东南部处于越冬期；华北、黄淮、江淮和西南地区大部及西北地区东南部处于分蘖期；江汉大部和四川盆地中东部处于三叶期。本周北方大部气温接近常年同期或偏高，墒情适宜，利于冬小麦分蘖和越冬。部分灌溉条件较差麦区旱情将持续。

七、后期预测

预计两节前小麦面粉市场难有明显涨跌，将以稳为主。

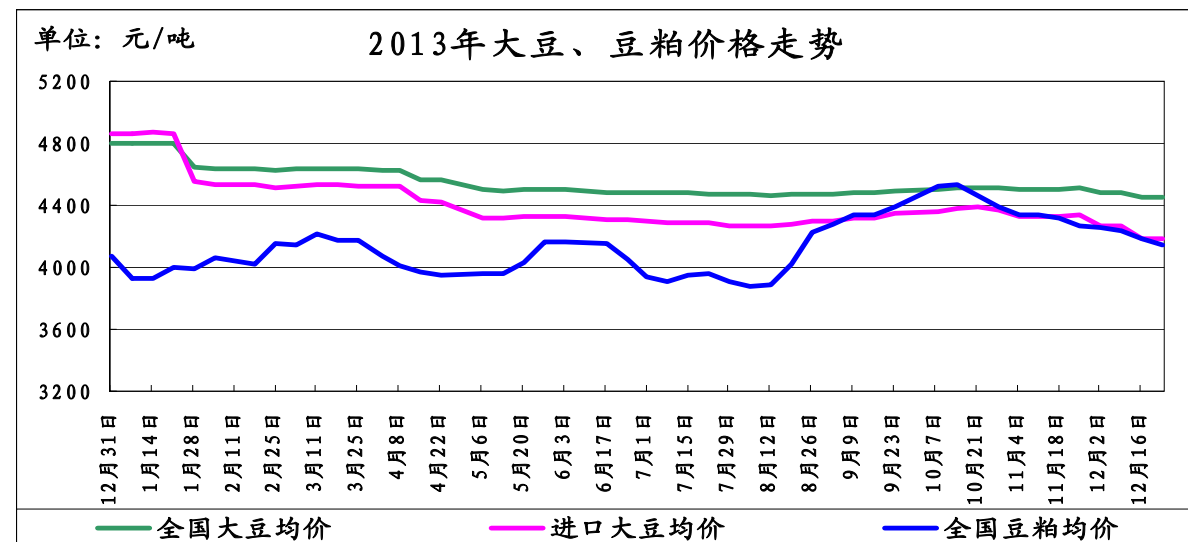
(北京市粮食局信息中心 魏婷)

观望气氛浓厚 豆类价格保持平稳

——十二月份第三周油脂、油料市场分析报告

简要回顾：本周我国豆类市场略显低迷，节前下包装备货接近尾声，贸易商多以观望为主，挺价意愿不高。

一、大豆、豆粕市场行情：



截止12月23日，全国大豆平均价格为4449元/吨，与上周持平。

1、国产大豆市场行情：

东北产区大豆收购价格表

单位：元/吨	12月16日	12月23日	较上周
哈尔滨	4600	4600	0%
佳木斯	4600	4600	0%

本周我国黑龙江主产区大豆价格保持平稳。

近期，黑龙江产区各地收购工作陆续进行中，但整体交易量有限，部分地区出现有价无市现象。预计年前多以平稳运行为主，行情活跃度明显不如往年。

2、进口大豆市场行情：

本周我国进口大豆价格保持平稳，截止12月23日，进口大豆均价为4185元/吨，较上周的4183元/吨，上涨2元/吨，涨幅为0.04%。

截止12月20日，CBOT大豆市场收盘上涨，主要是市场担心阿根廷的干燥天气可能影

响后期新豆的产量。截止收盘，大豆市场上涨5美分到12美分不等，其中1月合约上涨12美分，报收1339美分/蒲式耳，3月合约上涨12美分，报收1331美分/蒲式耳，5月合约上涨10.50美分，报收1316美分/蒲式耳。

截止到2013年12月23日，我国港口上月结转库存为511万吨左右，当日港口库存为503万吨左右，已到港428.73万吨左右，预计到港量将达到630万吨。

(数据来源汇易网)

进口大豆在部分港口的分销价格行情走势

单位：元/吨	12月16日	12月23日	较上周
大连港口	4150	4150	0%
天津港口	4150	4150	0%
青岛港口	4250	4260	0.23%
张家港港口	4200	4200	0%
宁波港口	4200	4200	0%
广州港口	4150	4150	0%

3、豆粕市场行情：

本周我国豆粕价格基本保持平稳，截止12月23日，全国豆粕平均价格为4146元/吨，较上周的4183元/吨，下跌37元/吨，跌幅为0.88%。

豆粕现货价格整体稳中偏弱，目前广东地区油厂出货意愿较为积极，市场需求方多处于观望状态，销区市场供应偏紧情况得到有效缓解，多数油厂进入合同执行期。

二、豆油市场行情：

单位：元/吨	12月16日	12月23日	较上周
全国一级豆油均价	7300	7222	-1.06%
全国四级豆油均价	7168	7102	-0.92%

1、天津四级豆油价格对比表

单位：元/吨	12月16日	12月23日	较上周
天津四级豆油价格	7100	7050	-0.70%

2、进口毛豆油情况

单位：元/吨	12月16日	12月23日	较上周
巴西	7521	7460	-0.81%
阿根廷	7506	7445	-0.81%

本周我国豆油价格略有下滑，油厂压榨总量预计将达到170万吨，较上周增加2.37%。

随着进口大豆的不断到港，目前沿海地区油厂开工率尚可，另外压榨利润相对较好，这就可能导致在利润的驱使下，未来压榨量仍旧维持在较高水平，届时国内豆油将面临较大的供应冲击。

三、后期预测：

大豆：预计我国国产大豆价格多以平稳为主。

豆粕：预计豆粕价格将进入震荡整理阶段。

豆油：预计短期内，我国豆油现货价格多保持震荡整理格局。

(北京国家粮食交易中心 张书瑜)

玉米上市量增加，价格继续震荡下跌

——十二月第三周玉米市场分析报告

简要回顾：

本周，东北主产区玉米价格涨跌互现，随着玉米市场南运补贴政策的实施，东北玉米价格坚挺上扬，各农户售粮积极性较高；华北地区在玉米南运补贴的利空打压下，外运量趋减，价格受到一定的限制。在12月份传统的售粮高峰时期，基层售粮进度有望加快。

一、玉米全国平均价格

截止到12月16日，玉米全国平均价格为2364元/吨，较上周的2378元/吨，下跌14元，跌幅为0.59%。

东北地区玉米价格：

长春地区玉米入厂价格为2240元/吨，与上周相比持平；哈尔滨地区玉米入厂价格为2170元/吨，较上周的2180元/吨，下跌10元，跌幅为0.46%；沈阳地区玉米入厂价格为2280元/吨，较上周的2270元/吨，上涨10元，涨幅为0.44%。

华北地区玉米价格：

石家庄饲料厂家玉米进厂价格为2200元/吨，较上周的2180元/吨，上涨20元，涨幅为0.92%；青岛玉米饲料厂家收购价格为2320元/吨，与上周相比持平；郑州玉米进厂价格为2260元/吨，与上周相比持平。

港口地区玉米价格：

大连港口地区玉米价格为2330元/吨，较上周的2340元/吨，下跌10元，跌幅为0.43%；蛇口港玉米报价为2370元/吨，较上周的2460元/吨，下跌90元，跌幅为3.66%。

北京地区玉米价格：

正大北京重点饲料厂收购价格2260元/吨，与上周相比持平；实际合同价格略高于收购价格，目前新玉米水分较高，市场上市量较小。

（以上价格均为国产二等玉米价格）

深加工企业收购价格

企业名称	12月16日	12月23日	涨/跌幅
长春大成	2150	2150	0
松原赛力事达	2140	2140	0
公主岭黄龙	2120	2120	0
榆树中粮	2100	2100	0
公主岭中粮生化	2100	2100	0
黑龙江华润	2000	2000	0
黑龙江青冈龙凤	1950	1950	0
山东西王淀粉	2290	2280	-0.44%
河北宁晋建民	2200	2200	0

本周我国大部分地区酒精价格维持坚挺暂稳，河南局部略有上涨，市场总体平稳偏强，季节因素及需求继续有效支撑市场。受退运转基因玉米消息影响，DDGS进口情况也受到市场广泛关注，饲料企业积极备货也使得现货供应偏紧从而推升价格进一步走高。本周中国酒精企业平均开工率在45%水平，周比持平。从目前的情况来看，企业提高开

工率的意愿不强，虽然多数加工利润较好，多数企业选择在此时降低库存防范未来的风险。在供应未有效放大之前，节前备货对价格有一定支撑。在进口DDGS问题上等待政策指引，短期进口因素仍将对国内市场产生重大影响。

二、热点关注

1、猪价仍处弱势 养殖户切勿恐慌抛售

本周全国猪料比价与上周的4.76:1下跌至4.69:1，连续第20周处于4.4:1的盈亏平衡线以上，同比下跌8.94%。猪粮比价也从上周的6.72:1涨至6.63:1，连续第20周处于6:1的盈亏均衡线以上，较去年同期的7.04:1下跌5.83%。全国自繁自养出栏头均盈利水平下跌至86元，一举跌破100元/头大关，相比去年的224元/头下跌了近62%。

近期各地养猪人普遍咨询猪价上涨时机何时能到来，由于南方做腊肉的消费高峰迟迟未到，部分地区已经出现恐慌情绪，出栏集中。在此，我们再次对春节前全国生猪市场走势做详细分析。本周末已迎来“冬至”节气，也就意味着全年中最冷的一段时间已经开始，同时由于40天后就将迎来春节，因此，南方需求高峰的推后，既有可能和北方杀年猪的需求高峰重叠。

但是，当前猪病形势对猪价的上涨形成了极大的制约。由于当前全国总体存栏已经达到非常高的水平，存栏及可出栏大猪的基数都非常大，一旦出现猪病疫情引起恐慌的现象，便可能导致恐慌性抛售，最终导致猪价在需求旺季不仅不涨，反而下跌。这种现象在2010年初曾出现过。2009年底、2010年初，全国各地五号病普遍严重，发病率非常高，再加上2007、2008年连续两年的高盈利导致母猪存栏、总存栏处于非常高的水平，2009年中的短期亏损并未导致淘汰过剩母猪现象的出现。因此，2009年底的猪病疫情导致恐慌性出栏，在距离春节还有2个月的时候便开始了下跌。2月4日春节时，猪价已跌至成本线，随后进入了亏损。期间南方做腊肉、北方杀年猪的需求旺季也并未阻止猪价的下跌。本周猪肉价格已经开始小幅上涨，而猪价下跌，导致“肉-猪价差”扩大。也预示着需求高峰即将到来。

3、我国两月内3次退运美国玉米超72万吨

据国家质检总局网站消息，因从中检出未经我国农业部门批准的转基因成分，近期我国对12批54.5万吨美国输华玉米作了退货处理。这是继11月退运6万吨、12月初退运12万吨后，我国第3次对进口美国玉米作出退运处理。2个月内，3次退运的美国输华玉米总重量超过72万吨，原因都是检出含有未经我国农业部门批准的MIR162转基因成分。

三、结论

预计短期玉米市场价格仍将以弱势整理为主，转基因玉米拒收，短期会导致我国减少进口美国玉米。

（北京市粮食局信息中心 王婷婷）

· 北京市场 ·

北京市成品粮油市场信息周报

根据市粮食局信息中心监测结果显示，本周（2013.12.16-2013.12.20）我市粮油市场交易正常，货源充足，米、面、油价格基本保持平稳。

北京市场粳米价格情况

单位:元/斤	上周均价	本周均价	较上周
全市批发价	2.51	2.51	0.00%
全市零售价	2.72	2.72	0.00%
锦绣大地玉泉路	2.32	2.32	0.00%
盛华宏林	2.42	2.42	0.00%

北京市场富强粉价格情况

单位:元/斤	上周均价	本周均价	较上周
全市批发价	1.67	1.68	0.60%
全市零售价	2.00	2.00	0.00%
锦绣大地玉泉路	1.68	1.68	0.00%
盛华宏林	1.67	1.67	0.00%

北京市场 20L 桶装豆油价格情况

单位:元/桶	上周均价	本周均价	较上周
全市批发价	162.75	162.75	0.00%
锦绣大地玉泉路	147.00	147.00	0.00%
盛华宏林	147.00	147.00	0.00%

北京市场 5L 桶装一级豆油价格情况

单位:元/桶	上周均价	本周均价	较上周
全市批发价	45.97	45.99	0.04%
全市零售价	55.15	55.14	-0.02%
锦绣大地玉泉路	41.46	41.51	0.12%
盛华宏林	41.43	41.30	-0.31%

北京市场 5L 桶装食用调和油价格情况

单位:元/桶	上周均价	本周均价	较上周
全市批发价	61.04	60.98	-0.10%
全市零售价	69.32	69.30	-0.03%
锦绣大地玉泉路	58.75	58.15	-1.02%
盛华宏林	57.20	57.20	0.00%

北京市场 5L 桶装花生油价格情况

单位:元/桶	上周均价	本周均价	较上周
全市批发价	127.19	126.75	-0.35%
全市零售价	136.19	136.22	0.02%
锦绣大地玉泉路	118.10	116.84	-1.07%
盛华宏林	120.50	119.46	-0.86%

(北京国家粮食交易中心 叶研)

北京地区:原粮小麦价格下跌 本市面粉批发价微跌

上周三,每周定期的国家临时存储小麦继续投放市场,成交呈现出量增价跌的态势。与上一期相比,计划投放量约43万吨,增加2%;实际成交量为24万吨,增加7%;其中白小麦成交均价为每吨2441元,下跌27元,折合每斤小麦成本下降0.0135元;混合麦成交均价为每吨2413元,下跌10元,折合每斤小麦成本下降0.005元。从近几周国储小麦拍卖的情况来看,在季节性消费拉动和节日带动下,在现货市场小麦可流通量下降和优质麦源减少的情形下,使得拍卖市场小麦成交形势向好。而价格不涨反降的现象,多少反映出面粉市场走货形势相对较弱的现状。

北京地区专业粮油批发市场大地玉泉路粮油批发市场监测数据显示,近日北京市场上面粉行情总体以稳为主,个别品牌批发价格微幅波动。与上周相比,“五得利”富强粉每袋(50斤下同)批发价格为84元,持平;“古船”富强粉每袋为84元,持平;“古船”标准粉每袋为76元,下调2元,降幅2.56%;“金麦”富强粉每袋83元,下调1元,降幅1.19%。近一周以来,在节日效应拉动下,面粉销售量较月初略有增加,但从批发商家反映的情况和统计的数据来看,购销量略低于去年同期水平。大地玉泉路市场信息部负责人介绍,近日与小麦主产区河北黄骅某面粉加工企业进行沟通,该企业认为,国家加大投放临储小麦数量,可见其在节前增加市场供应、稳定价格的信号,当前面粉企业对短期内面粉价格走势持看平心态。与此同时,当前国内面粉加工行业处于相对饱和状态,面粉市场处于供大于求的局面,因此市场竞争十分激烈,这样以来,厂家只能通过压缩利润来降低出厂价格,以此来提高销售量。目前,小麦收购价格为每斤1.26元左右,较此前的1.29元左右的价位下降了3分钱。

总体来看,在原粮小麦成本稳中略降的情形下,预计节前北京地区面粉批发价格以稳为主,或有微幅下调。

(北京锦绣大地玉泉路粮油批发市场 刘敬亮)

北京地区:全球油料供应充足 国内豆油价格下跌

随着节日临近,食用油市场购销形势日趋活跃,然而其行情却出现了下行走势。日前从北京地区专业粮油批发市场大地玉泉路市场获悉,统计数据显示,与上周相比,“金龙鱼”大豆油每箱(5L*4桶)批发价格为172元,下调1元,降幅0.58%;“汇福”大豆油每箱批发价格为146元,下调1元,降幅0.68%;“金龙鱼”食用调和油每箱批发价格为232元,下调3元,降幅1.28%。

国内大豆油主要以进口为主,近期国际市场豆类行情走势疲软直接导致了国内消费旺季里价格却出现下跌。从基本面来看,全球油料产量及供给有所改善,其中南美大豆播种面积扩大增强丰产预期,此外2013/14年度加拿大油菜籽预估产量将较去年增长30%。在供应相对宽松的背景下,国际豆类行情呈下行态势。自上月初以来,国际期货市场豆油价格跌幅达到6%以上。受国际市场行情拖累,国内豆油期货价格随之下跌。在期、现货价格传导规律影响下,导致节前食用油消费旺季价格不涨反跌。此外,当前国际大宗商品价格主要以美元计价,近期受美国可能退出量化宽松政策的影响,近日大宗商品价格承压走低。

在以大豆油为主导的食用油市场下,今年以来豆油、花生油价格震荡下行的行情走

势令其它小宗油品价格在节前也未能上涨,保持了平稳运行态势。大地玉泉路市场信息部监测数据显示,当前,“多力”芥花油每箱批发价格为284元;“金龙鱼”玉米胚芽油每箱批发价格为228元;“福临门”谷物调和油每箱为210元。

总体来看,预计节前北京地区食用油批发价格仍有下调空间,但在节日效应带动销量提高的支撑下,预计下降幅度将受到限制。

(北京锦绣大地玉泉路粮油批发市场 刘敬亮)

· 经济新闻 ·

➤ **严守耕地红线确保舌尖上安全** 中央农村工作会议12月23日至24日在北京举行,会议强调,坚持把解决好“三农”问题作为全党工作重中之重,坚持工业反哺农业、城市支持农村和多予少取放活方针,不断加大强农惠农富农政策力度;坚持以我为主,立足国内、确保产能、适度进口、科技支撑的国家粮食安全战略,18亿亩耕地红线要严防死守;坚持农村土地农民集体所有,是坚持农村基本经营制度的“魂”;用最严谨的标准、最严格的监管、最严厉的处罚、最严肃的问责,确保广大人民群众“舌尖上的安全”。(中华粮网)

➤ **全球油籽压榨量料攀升至纪录高位** 《油世界》称,全球2013/14年度油籽压榨量料攀升至纪录高位,因有更多大豆和葵花籽被用于压榨,且油菜籽压榨量料高于9月时的预估数据。全球2013/14年度10种主要油籽作物的压榨量料跳升至4.051亿吨,上一年度为3.877亿吨。其在9月时预估全球2013/14年度油籽压榨量为4.011亿吨。(中华粮网)

➤ **中国已拒收54.5万吨美国转基因玉米** 中国质检总局周五表示,截至12月19日,中国深圳、福建、山东、广东、浙江、厦门等口岸检验检疫机构相继从12批54.5万吨美国输华玉米中,检出含有未经中国农业部批准的MIR162转基因成分。中方已依法对这12批54.5万吨玉米进行退货处理。媒体曾报道共有九船美国玉米遭拒,占到中国11月和12月预期进口量的近三成。(中华粮网)

➤ **全球油籽市场价格小幅上涨** 截止到12月20日的一周,全球油籽市场价格小幅上涨,主要因为阿根廷大豆产区天气干燥令人担忧。不过市场交易者猜测明年初中国买家可能取消部分美国大豆采购合同,构成潜在利空因素。周五,芝加哥期货交易所(CBOT)1月大豆期货收于每蒲式耳1339美分,周涨11.5美分。加拿大洲际交易所(ICE)1月油菜籽期货收于每吨443.6加元,周涨3.7加元。中国大连商品交易所5月大豆期货收于每吨4,489元,周涨25元。(中华粮网)

➤ **逆回购重启,资金利率应声回落** 周二,央行在公开市场开展了290亿元逆回购操作。持续“高烧”的货币市场利率,昨日明显“降温”。这是央行时隔两周于公开市场重新恢复逆回购操作。上次实施逆回购操作是在12月3日,当日逆回购规模为180亿元。此后连续两周央行都未进行逆回购操作。(中华粮网)

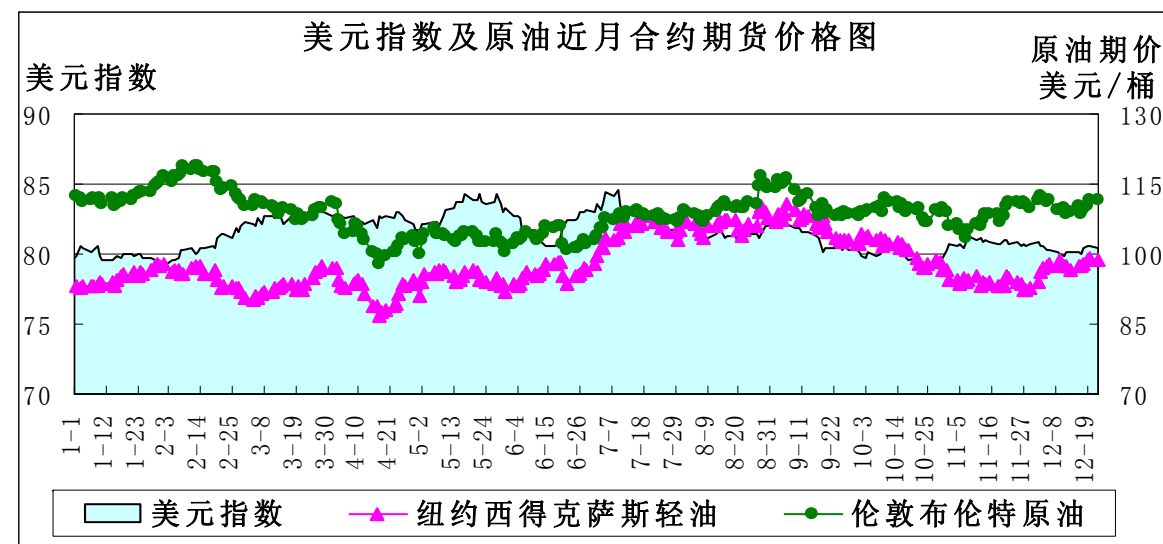
· 宏观经济 ·

美缩减购债终开始 需求改善助推油价

——十二月第三周宏观经济分析报告

简要回顾:从新年起美国每个月购债规模将缩减100亿美元,其缩减的象征意义大于实质性意义,期货品种更多受基本面支配。美国原油需求增长,库存下降,油价获得支撑。11月我国原油进口量升价跌。

一、美元指数上涨



	12月9日	12月16日	12月23日	较上周
美元指数	80.138	80.077	80.419	0.43%
美原油期货价(美元/桶)	97.34	97.48	98.91	1.47%
伦敦原油期货价(美元/桶)	109.39	110.47	111.56	0.99%

备受关注的美国量化宽松政策缩减计划本周终于有所进展,12月18日美国联邦储备委员会宣布将小幅缩减债券购买计划规模,决定从2014年1月份开始,将把每个月的债券购买规模缩减100亿美元,即从850亿美元降至750亿美元。美联储在一份声明中说,考虑到就业市场已取得的进展和前景的改善,委员会决定适度降低其资产购买计划的规模。美联储还表示,如果未来数据符合其对就业市场持续改善和通胀向长期目标靠拢的预期,委员会可能在未来的会议上继续小幅削减资产购买规模。

美国11月未季调消费者物价指数(CPI)年率低于预期,美国第三季度经常帐户赤字收窄,美国11月实际收入符合市场预期。美国就业、零售销售、服务业和总体产出取得增长,加之上周美国政府达成突破性的预算协议,美联储缩减经济刺激规模的条件已经成熟。

美国季度GDP每个月评估一次,10月20日美国商务部对今年第三季度美国GDP进行最后一次评估,美国第三季度国内生产总值(GDP)年化季率大幅增长至4.1%,创下2011年第四季以来最高升幅,此前预估值为增长3.6%,第二季度终值增长2.5%。

美联储缩减购债规模应该打压以原油为代表的期货市场,然而市场早有预期,且缩减债券规模的量较小,其缩减的象征意义大于实质性意义。

二、美原油期货价微幅上涨

美原油库存下降、汽油库存增加：美国能源信息署（EIA）公布的最新数据显示，截至2013年12月13日当周，美原油商业库存为37230.5万桶，比前一周减少294.1万桶；美汽油库存为22048.6万桶，比前一周增加133.7万桶。

单位：万桶	2013-11-22	2013-11-29	2013-12-6	2013-12-13
美原油库存	39141.6	38583.1	37524.6	37230.5
美汽油库存	21060.4	21243.2	21914.9	22048.6

尽管美国在这周宣布将缩窄购债规模，市场将此举看做美国经济改善信号，并可能提振石油需求。另一利好信号来自EIA的周度库存报告。报告显示，截至12月13日当周，美国原油库存连续第三周下滑。EIA报告亦显示汽油需求强劲，纽约商业期货交易所原油期货涨至10月18日以来最高。

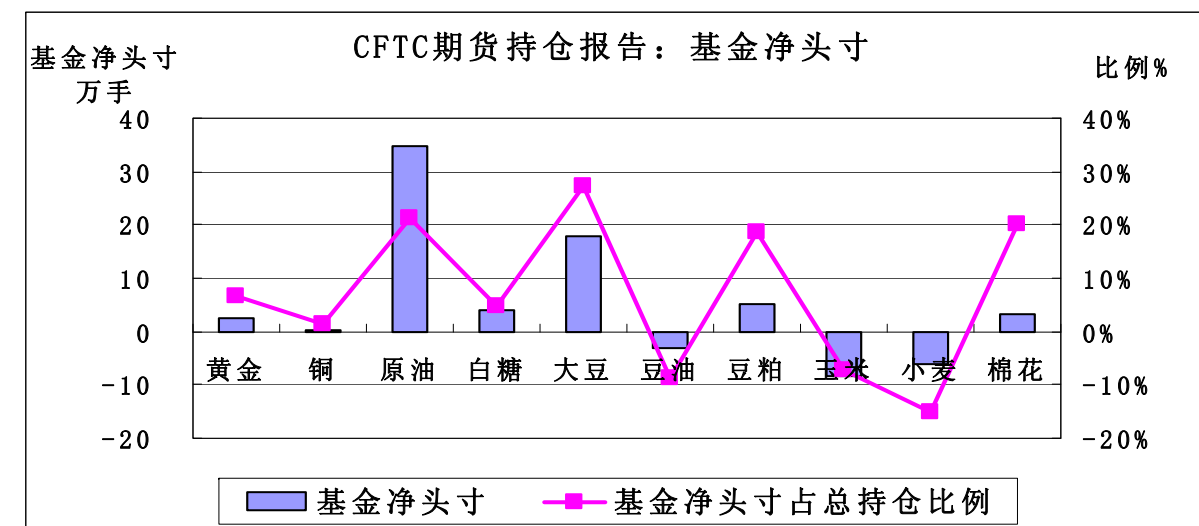
美国原油库存通常在冬季下降，到春季再回升，其主要原因在于冬季需求强劲，炼油厂增加开工率增加取暖油产量。美国能源信息署数据显示，过去的一周，美国石油需求总量日均2099.6万桶，比前一周高244.2万桶，增幅达13%，为2008年4月份以来最高水平，其中美国汽油日需求量901.6万桶，比前一周高66.8万桶；馏分油日均需求量408.9万桶，比前一周日均高78.5万桶，美国石油四周平均需求也高于去年同期。

因担忧利比亚劳工骚乱将继续限制出口，北海原油获得追捧，布伦特原油期货也未因美元指数上涨而受打压。

三、美国商品期货交易委员会期货持仓报告

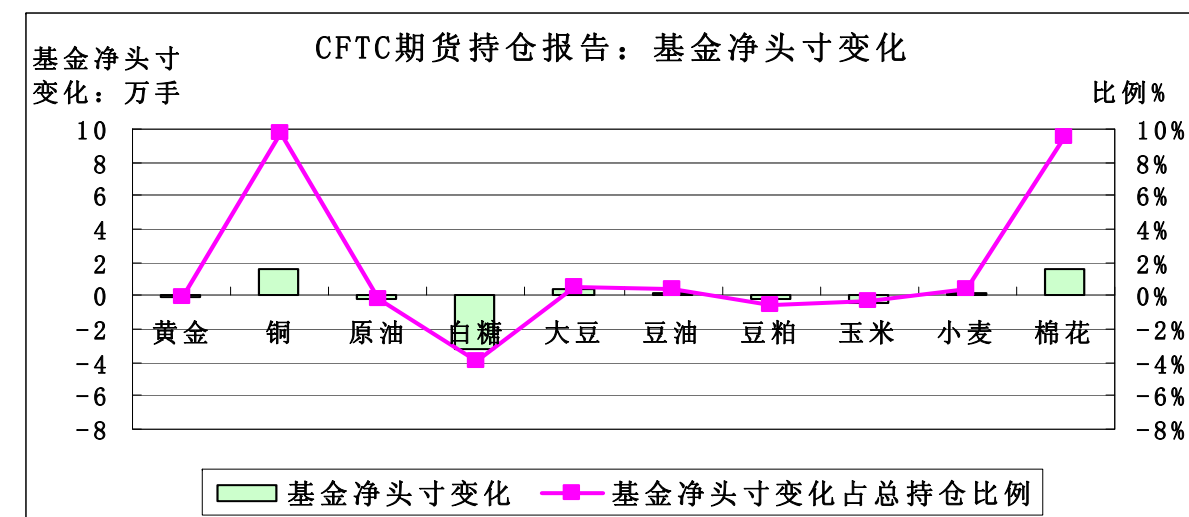
美国商品期货交易委员会截至12月17日当周的持仓报告显示，与12月10日当周相比，总持仓增加的有8个品种：黄金增加2.15%、铜增加0.20%、白糖增加1.60%、大豆增加1.49%、豆油增加0.66%、豆粕增加3.17%、小麦增加2.29%、棉花增加2.63%；总持仓减少的有2个品种：原油减少1.91%、玉米减少0.41%。

从基金总头寸来看，增加的品种有7个：铜增加5.65%、白糖增加14.57%、大豆增加3.28%、豆油增加3.80%、豆粕增加4.79%、玉米增加1.15%、小麦增加0.60%；基金总头寸减少的品种有3个：黄金减少0.46%、原油减少0.80%、棉花减少5.18%。

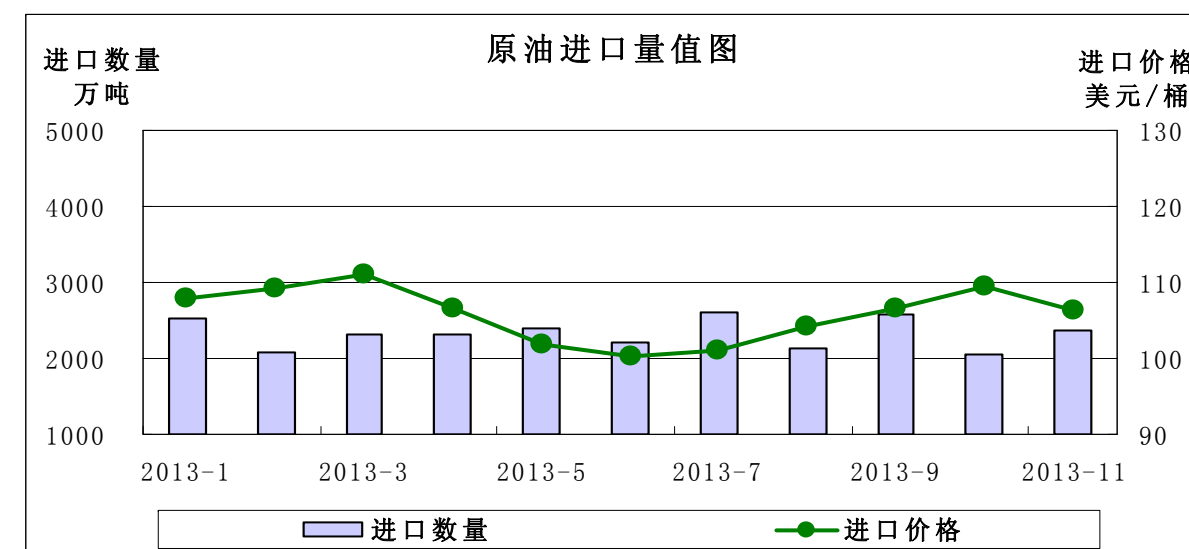


从基金净头寸来看，豆油、玉米、小麦为基金净空头寸，其余7个品种为基金净多头寸，铜在本周由净空头寸转为净多头寸。从基金净头寸变化来看，12月17日与12月10日当周相比，5个品种的基金净多头寸增加：铜增加9.70%、大豆增加0.55%、豆

油增加0.39%、小麦增加0.42%、棉花增加9.54%；其余5个品种基金净多头寸减少：黄金减少0.12%、原油减少0.14%、白糖减少3.95%、豆粕减少0.56%、玉米减少0.35%。



四、11月我国原油进口价格略跌



根据海关总署的数据，2013年11月份我国进口原油2356万吨，相当于576万桶/天，进口量较上年同期的2337万桶增加0.81%，较今年10月份的2040万桶增加15.43%。1至11月累计进口25518万吨，同比增3.2%，金额为1986.61亿美元，同比降1.7%。原油进口均价106.43美元/桶，同比去年下降3.00%，环比上月下降2.77%。

在成品油出口方面，11月我国成品油出口量211万吨，同比下降1.86%，环比下降12.45%；成品油出口均价达到839.91美元/吨，同比下降7.18%，环比下降3.69%。

11月国际原油处于淡季，库存增加压制价格，进口价格也随之走低。进入12月，发达国家经济数据向好，冬季取暖油消费增加，纽约油价由月初的每桶93美元上涨至目前的98美元，我国也提高成品油价格。12月12日，国家发改委发出通知，汽柴油价格每吨均提高60元。

五、后市预测

美联储完全退出量化宽松货币政策还需时日,可能需要一年或数年,期价并未因此大幅波动。随着经济改善,美国改变了前几年石油需求逐年下降的趋势而强劲增长,欧美原油期货将维持强势。

(北京国家粮食交易中心 杨春懿)

· 本周推荐 ·

2014年玉米需求有望增加

2012-2013年度,玉米价格全年维持弱势运行,特别是东北玉米价格长期保持低迷。总体来看,明年玉米市场虽然仍有供应压力,但进口数量相对稳定,国内玉米深加工需求量有望攀升,加之国家收储政策利好因素不断释放,明年玉米价格走势看涨。

预计进口数量保持稳定

今年,东北产区和华北产区玉米库存量较高,贸易商以释放库存为主,市场供应环境整体偏松,玉米价格偏弱运行。玉米高库存可能结转至明年,在一定程度上影响玉米期货市场。

特别是11月份,新作玉米大量上市,加剧了国内玉米供应压力。根据市场机构估算,2012-2013年度玉米将有较大库存结转至2013-2014年度,其中含东北临储库存3080万吨。此外,今年全国玉米总产量丰产预期强烈,第四季度玉米港口库存偏高。据市场机构预计,第四季度玉米到港量可能为320万吨,玉米的大量到港,也将给玉米期货市场带来利空压力。

玉米进口方面,12月国家对转基因玉米进行退运,部分业内人士表示明年进口玉米数量可能减少,在一定程度上利好国内玉米市场。中华粮网易达研究院副院长张智先表示,随着转基因玉米被拒收,贸易商近期装船可能会比较谨慎,但由于国内外玉米价差较大,国内进口冲动较强,因此,预计对总进口量不会有太大影响。

深加工需求有望攀升

分析师认为,目前饲料养殖业玉米消费并不强劲,饲料企业多持观望心态,采购玉米以随用随买为主。深加工企业由于近几年宏观环境和下游产品价格不理想,企业常年亏损,压低收购价的心态浓重。目前深加工企业开工率仍维持前期水平,玉米市场面临较大的供应压力。

不过,近年来,经过国家对玉米深加工企业的规范整顿,生产规模小,生产线落后,市场竞争力不强的小型企业或按照国家相关政策关闭,或在市场竞争中经济效益不好遭到市场淘汰,目前国内玉米深加工企业已经开始形成完整产业链,对玉米的需求趋于稳定,深加工企业对玉米价格的影响开始逐步从采购行为影响转向需求行为影响,极大地减少对玉米价格的波动影响。

中华粮网易达研究院副院长张智先介绍,2013年淀粉类深加工企业开工率为40%-50%,企业经济利润有所下降,但由于现有淀粉生产企业一般已经与制药等下游生产企业建立了长期合作关系,市场销售环节基本未受到严重影响。预计2014年我国玉米深加工企业可能出现一定程度的复产,玉米需求量有望攀升。

政策利好因素释放

2013年国储玉米收购价格较去年再次提高,直接锁定了新作玉米的价格底部,有

利于粮农更好地把握最佳售粮时机,稳定玉米市场。

市场分析师认为:“从政策角度看,明年对于谷物,无论是优化农村产业结构还是对玉米补贴,都是持续利好的支持。从政策上看,国家对于玉米支持力度非常大,长期性的政策对玉米市场是利好的。”综合来看,近年来国家各项政策措施对国内玉米市场起到了明显的推动作用,2014年在政策持续利好效应的影响下,玉米市场能够平稳发展。

种植面积将稳中有增,玉米价格看涨

河南农业大学农学院院长李潮海预计,2014年全国玉米种植面积将保持稳中有增,但是由于养殖业需求和深加工产业的市场需求较大,种植面积增加对玉米市场供求影响不大。

短期来看,未来几个月是新粮大规模采购的时候;长远来看,国内饲料需求还是持续增长的态势;另外深加工企业经过一年的压抑,后期有一个复出的阶段。长期来看,玉米的行情会持续看好,明年玉米涨幅应当超过今年。

(来源:新华社)

临储麦成供给主渠道 国内小麦期现价走低

摘要:政策性粮源的持续投放使得用粮主体的采购需求很大程度上得到保障,国家临储小麦再度成为粮源供给主渠道,加之部分粮食贸易商、粮库出库意愿增强,国内小麦市场步入阶段性宽松格局,市场主体的看涨心态减弱,小麦期现货价格走低。

一、市场粮源有价无市 麦价步入阶段性弱势

今年国内北方主产区大部冬小麦越冬偏晚;目前,新疆、西北地区东北部、山西中部和东南部、河北北部和山东半岛东南部冬小麦处于越冬期;华北、黄淮、江淮和西南地区大部及西北地区东南部处于分蘖期;近期天气利于冬小麦分蘖和越冬。受国家政策粮源持续投放且麦价有所走低影响,市场粮源购销呈现有价无市格局,局部区域因粮源品种偏紧,麦价有所上涨。江苏宿迁宿城地区大型面粉加工企业普通小麦收购价2640元/吨,安徽淮南固桥地区面粉加工企业混合小麦收购价2530元/吨左右,山东德州禹城地区面粉加工企业小麦收购价2660元/吨左右,河南漯河地区大型面粉加工企业普通小麦挂牌收购价2540-2560元/吨,河北邯郸大名地区大型面粉加工企业白小麦收购价2624元/吨。

二、临储麦成供给主渠道 成交情况“量升价跌”

12月18日国家临储小麦拍卖市场共投放粮源100.1751万吨,较12月11日增加0.5317万吨;实际成交77.0367万吨,平均成交率76.90%,成交率继续处于年内高位;相比之下,上年同期成交量为90.532万吨,平均成交率为22.61%;成交均价为2362.56元/吨,较12月11日下跌9.18元/吨;临储小麦整体成交情况呈现“量升价跌”格局。其中安徽地区计划销售小麦154028吨,成交26564吨,成交率17.25%;江苏地区计划销售2013年小麦200271吨,全部成交;河南地区计划销售575095吨,实际成交526392吨,平均成交率91.53%。截至12月18日,国家临储小麦剩余总量为1200-1350万吨,其中江苏地区剩余295.7813万吨,安徽地区剩余287.5607万吨,河南地区剩余548.8468万吨。国内主产区优质小麦市场价格整体呈现高位平稳格局,其中山东济宁地区济南17收购价格2820元/吨,河南延津地区郑麦366收购价格2750元/吨,河北

石家庄地区藁优2018收购价格2700元/吨。国内小麦期货价格呈现高位回落态势，截至12月20日，强麦1405合约期价报收于2870元/吨，较12月13日的2889元/吨，下跌19元/吨，跌幅0.66%；期间最高价2896元/吨，最低价2845元/吨；相比之下，强麦近月合约期价较为坚挺，强麦1401合约期价报收于2869元/吨，上涨30元/吨，涨幅1.06%。

三、国际麦价继续探底 内外价差持续拉大

全球小麦供需格局宽松，加之主要小麦出口国之间价格竞争激烈使得国际小麦价格整体呈现弱势，部分主产国麦价有所上涨，但市场价格疲软态势已经显现。Informa上调美国2014/15年度小麦总产量预估至23.39亿蒲式耳，高于2013/14年度的21.30亿蒲式耳。据俄罗斯农业市场研究所(IKAR)称，迄今为止俄罗斯已出口1140万吨小麦，俄罗斯黑海地区的蛋白含量12.5%的小麦出口价格上295美元/吨，FOB价；亚速海地区同等质量的小麦价格262美元/吨。乌克兰农业部称，自本年度于7月1日到12月13日，乌克兰谷物出口量已达1590万吨，比上年同期增长22.3%；其中乌克兰小麦出口量已达633万吨，其中制粉小麦出口量为508万吨。美国农业部最新发布的世界谷物市场贸易报告里称，因埃及政府机构近期加快采购小麦步伐，其在2013/14年度将进口1000万吨小麦。截至12月20日，美国芝加哥期货交易所美软红冬小麦3月合约期价报收于615美分/蒲式耳，较12月13日的629.25美分/蒲式耳，下跌14.25美分/蒲式耳，跌幅2.26%；最低价607.25美分/蒲式耳，期价创下2年以来的新低。

四、玉米市场“北强南弱” 玉米期价“近弱远强”

截至12月10日，秋粮主产区各类粮食企业收购新产中晚稻、玉米和大豆共计6400万吨，同比增加1589万吨；其中黑龙江、吉林等11个主产区累计收购玉米2334万吨，同比增加241万吨。农业部发布4000个监测点生猪存栏信息显示，11月份国内生猪存栏量比上月增长0.2%，比上年同期增长0.7%；能繁母猪存栏量比上月下降0.5%，比上年同期下降2.3%。商务部监测显示，11月我国规模以上生猪定点屠宰企业屠宰量1988.4万头，比上月增涨3.4%，比上年同期增加1.6%。近期部分地区出现生猪疫情，养殖户存在抛售现象，导致部分地区生猪价格下降。本年度至今中国已累计采购美国玉米589.81万吨，已累计装船328.77万吨；已累计采购美国高粱116.81万吨，已装船43.35万吨。目前鲮鱼圈港玉米收购价格2260-2275元/吨，较12月13日下跌5-25元/吨；广东港东北优质玉米主流成交价格2390-2400元/吨，下跌40-60元/吨。截至12月20日，大连商品交易所玉米1405合约期价报收于2345元/吨，较12月13日的2337元/吨，上涨8元/吨，涨幅0.34%；期间最高价2349元/吨，最低价2325元/吨；相比之下，近月合约玉米1401合约期价报2191元/吨，较12月13日的2243元/吨，下跌52元/吨，跌幅2.32%。

五、政策调控效果显现 麦价将维持弱势格局

国内政策性粮源的持续投放，使得小麦市场阶段性的供需格局发生变化，与此同时市场主体的购销心理也发生转变，购销主体之间的分歧降低，麦价阶段性看涨心态减弱，政策调控效果显现。受此影响，麦价将在阶段性供需宽松的格局下继续维持弱势运行态势，但下行空间不大，优质粮源价格相对将较为坚挺。国家发改委表示，明年国内主产区将继续实施小麦稻谷最低收购价政策，探索推进农产品价格形成机制与政府补贴脱钩的改革。

(摘自：中华粮网)

· 价格信息 ·

国内稻米现货价格

单位：元/吨

地区	等级	价格类型	涨跌	2013-12-25	2013-12-24	2013-12-23	2013-12-20	2013-12-19
早籼稻收购及出库价		01/						
湖南长沙	中 等	收购价	-	2,640	2,640	2,640	2,640	2,640
江西九江	中 等	收购价	-	2,620	2,620	2,620	2,620	2,620
中晚籼稻收购及出库价		02/						
湖南长沙	中 等	出库价	-	2,700	2,700	2,700	2,700	2,700
江西九江	中 等	出库价	-	2,700	2,700	2,700	2,700	2,700
粳稻收购及出库价		03/						
龙江佳木斯	中 等	出库价	-	3,000	3,000	3,000	3,000	3,000
龙江哈尔滨	中 等	出库价	-	3,080	3,080	3,080	3,080	3,080
江苏南京	中 等	出库价	-	3,000	3,000	3,000	3,000	3,000
江苏苏州	中 等	出库价	-	3,000	3,000	3,000	3,000	3,000
安徽合肥	中 等	出库价	-	3,000	3,000	3,000	3,000	3,000
安徽巢湖	中 等	出库价	-	3,000	3,000	3,000	3,000	3,000
吉林长春	中 等	出库价	-	3,160	3,160	3,160	3,160	3,160
辽宁盘锦	中 等	出库价	-	3,180	3,180	3,180	3,180	3,180
早籼米批发及出厂价		04/						
江西九江	中 等	出厂价	-	3,680	3,680	3,680	3,680	3,680
湖南长沙	中 等	出厂价	-	3,700	3,700	3,700	3,700	3,700
晚籼米批发及出厂价		05/						
湖南长沙	标 一	出厂价	-	3,800	3,800	3,800	3,800	3,800
江西九江	标 一	出厂价	-	3,780	3,780	3,780	3,780	3,780
粳米批发及出厂价		06/						
龙江佳木斯	普通粳米	出厂价	-	3,980	3,980	3,980	3,980	3,980
龙江哈尔滨	普通粳米	出厂价	-	4,320	4,320	4,320	4,320	4,320
吉林长春	普通粳米	出厂价	-	4,400	4,400	4,400	4,400	4,400
江苏南京	普通粳米	出厂价	-	3,980	3,980	3,980	3,980	3,980
江苏扬州	优质粳米	出厂价	-	4,180	4,180	4,180	4,180	4,180
江苏苏州	普通粳米	出厂价	-	4,000	4,000	4,000	4,000	4,000
安徽合肥	普通粳米	出厂价	-	3,960	3,960	3,960	3,960	3,960
北 京	普通粳米	批发价	-	4,760	4,760	4,760	4,760	4,760
上 海	优质江苏	批发价	-	4,500	4,500	4,500	4,500	4,500
进口大米报价		07/						
泰 国	5%破碎率	FOB	-	420	420	400	400	425
越 南	5%破碎率	FOB	-	415	415	415	415	420
巴基斯坦	5%破碎率	FOB	-	385	385	385	385	385
美国美湾	4-5%破碎	FOB	-	590	590	590	590	590

国内小麦现货价格

单位:元/吨

地区	价格形式	涨跌	2013-12-25	2013-12-24	2013-12-23	2013-12-20	2013-12-19
普通小麦价格							
北京地区	进厂价格	-	2,740	2,740	2,740	2,740	2,740
河北石家庄	出库价格	-	2,620	2,620	2,620	2,620	2,620
河北衡水	出库价格	-	2,600	2,600	2,600	2,600	2,600
河北邯郸	出库价格	-	2,600	2,600	2,600	2,600	2,600
山西太原	出库价格	-	2,620	2,620	2,620	2,620	2,620
山西运城	出库价格	-	2,620	2,620	2,620	2,620	2,620
山东德州	出库价格	-	2,620	2,620	2,620	2,620	2,620
山东济南	出库价格	-	2,600	2,600	2,600	2,600	2,600
山东潍坊	出库价格	-	2,600	2,600	2,600	2,600	2,600
山东菏泽	出库价格	-	2,580	2,580	2,580	2,580	2,580
河南安阳	出库价格	-	2,580	2,580	2,580	2,580	2,580
河南郑州	出库价格	-	2,560	2,560	2,560	2,560	2,560
河南漯河	出库价格	-	2,540	2,540	2,540	2,540	2,540
普通小麦进厂价格							
河北石家庄	进厂价格	-	2,680	2,680	2,680	2,680	2,680
河北衡水	进厂价格	-	2,660	2,660	2,660	2,660	2,660
河北邯郸	进厂价格	-	2,630	2,630	2,630	2,630	2,630
山东德州	进厂价格	-	2,650	2,650	2,650	2,660	2,660
山东济南	进厂价格	-	2,620	2,620	2,620	2,620	2,620
山东菏泽	进厂价格	-	2,600	2,600	2,600	2,600	2,600
河南新乡	进厂价格	-	2,620	2,620	2,620	2,630	2,630
河南郑州	进厂价格	-	2,600	2,600	2,600	2,600	2,600
河南周口	进厂价格	-	2,570	2,570	2,570	2,570	2,570
藁优2018 优质小麦							
天津地区	进厂价格	-	2,960	2,960	2,960	2,960	2,960
河北石家庄	进厂价格	-	2,860	2,860	2,860	2,860	2,860
河北衡水	进厂价格	-	2,860	2,860	2,860	2,860	2,860
河南新乡	进厂价格	-	2,820	2,820	2,820	2,820	2,820
山东菏泽	进厂价格	-	2,820	2,820	2,820	2,820	2,820
郑麦366 优质小麦							
天津地区	进厂价格	-	2,960	2,960	2,960	2,960	2,960
山东菏泽	进厂价格	-	2,820	2,820	2,820	2,820	2,820
河南郑州	进厂价格	-	2,840	2,840	2,840	2,840	2,840
河南新乡	进厂价格	-	2,840	2,840	2,840	2,840	2,840
河南濮阳	进厂价格	-	2,820	2,820	2,820	2,820	2,820
河南安阳	进厂价格	-	2,820	2,820	2,820	2,820	2,820
济南17 优质小麦							
北京地区	进厂价格	-	2,960	2,960	2,960	2,960	2,960
山东菏泽	进厂价格	-	2,820	2,820	2,820	2,820	2,820
山东潍坊	进厂价格	-	2,820	2,820	2,820	2,820	2,820

国内玉米现货价格

单位:元/吨

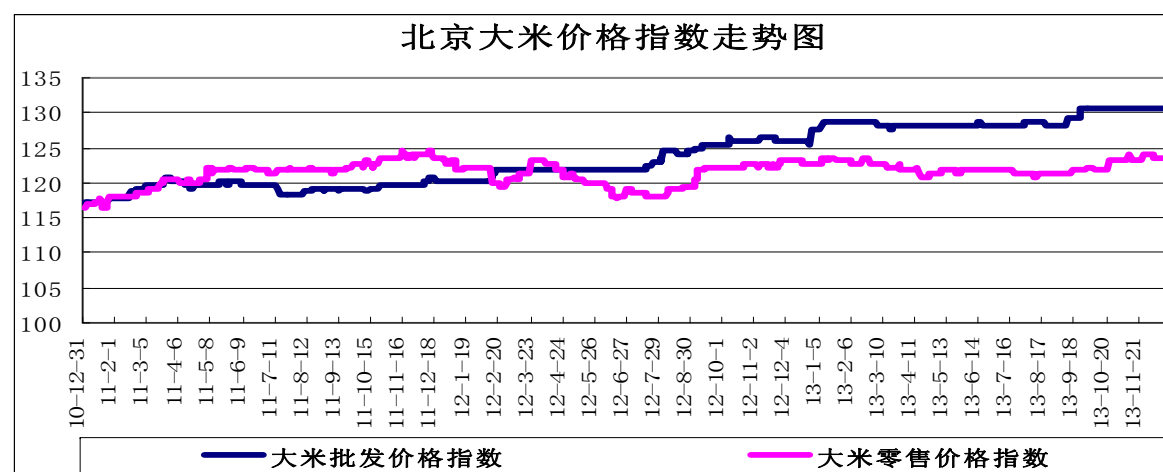
省份及地区	价格类型	涨跌	2013-12-25	2013-12-24	2013-12-23	2013-12-20	2013-12-19
2012年产玉米出库价格							
黑龙江佳木斯	出库价格	-	2,050	2,050	2,050	2,050	2,050
黑龙江哈尔滨	出库价格	-	2,140	2,140	2,140	2,140	2,140
黑齐齐哈尔	出库价格	-	2,120	2,120	2,120	2,120	2,120
吉林长春	出库价格	-	2,200	2,200	2,200	2,200	2,200
吉林松原	出库价格	-	2,200	2,200	2,200	2,200	2,200
吉林白城	出库价格	-	2,200	2,200	2,200	2,200	2,200
吉林吉林	出库价格	-	2,200	2,200	2,200	2,200	2,200
吉林四平	出库价格	-	2,200	2,200	2,200	2,200	2,200
内蒙通辽	出库价格	-	2,200	2,200	2,200	2,200	2,200
内蒙赤峰	出库价格	-	2,200	2,200	2,200	2,200	2,200
辽宁铁岭	出库价格	-	2,220	2,220	2,220	2,220	2,220
辽宁沈阳	出库价格	-	2,220	2,220	2,220	2,220	2,220
辽宁鞍山	出库价格	-	2,190	2,190	2,190	2,190	2,190
辽宁大连	平仓价格	-	2,300	2,300	2,310	2,310	2,320
辽宁锦州	平仓价格	-	2,320	2,320	2,320	2,320	2,330
辽宁营口	平仓价格	-	2,320	2,320	2,320	2,320	2,330
河北秦皇岛	平仓价格	-	2,260	2,260	2,260	2,260	2,260
国标三等玉米进厂价格							
黑龙江绥化	进厂价格	-	2,010	2,010	2,010	2,010	2,010
吉林长春	进厂价格	-	2,140	2,140	2,140	2,140	2,140
吉林松原	进厂价格	-	2,140	2,140	2,140	2,140	2,140
吉林四平	进厂价格	-	2,140	2,140	2,140	2,140	2,140
内蒙通辽	进厂价格	-	2,120	2,120	2,120	2,120	2,120
辽宁铁岭	进厂价格	-	2,170	2,170	2,170	2,170	2,170
辽宁沈阳	进厂价格	-	2,160	2,160	2,160	2,160	2,160
河北秦皇岛	进厂价格	-	2,170	2,170	2,170	2,170	2,170
河北石家庄	进厂价格	-	2,150	2,150	2,150	2,150	2,150
河北邯郸	进厂价格	-	2,140	2,140	2,140	2,140	2,140
山西忻州	进厂价格	-	2,080	2,080	2,080	2,080	2,080
山西运城	进厂价格	-	2,090	2,090	2,090	2,090	2,090
山东青岛	进厂价格	-	2,310	2,310	2,310	2,310	2,310
山东潍坊	进厂价格	-	2,280	2,280	2,280	2,280	2,280
山东德州	进厂价格	-	2,250	2,250	2,250	2,250	2,250
山东济南	进厂价格	-	2,270	2,270	2,270	2,270	2,270
山东济宁	进厂价格	-	2,270	2,270	2,270	2,270	2,270
山东菏泽	进厂价格	-	2,270	2,270	2,270	2,270	2,270
山东枣庄	进厂价格	-	2,310	2,310	2,310	2,310	2,310
河南安阳	进厂价格	-	2,170	2,170	2,170	2,170	2,170
河南郑州	进厂价格	-	2,160	2,160	2,160	2,160	2,160
河南商丘	进厂价格	-	2,120	2,120	2,120	2,120	2,120
河南周口	进厂价格	-	2,120	2,120	2,120	2,120	2,120
河南驻马店	进厂价格	-	2,160	2,160	2,160	2,160	2,160
江苏徐州	进厂价格	-	2,260	2,260	2,260	2,260	2,260
江苏连云港	进厂价格	-	2,260	2,260	2,260	2,260	2,260
安徽蚌埠	进厂价格	-	2,220	2,220	2,220	2,220	2,220
陕西渭南	站台价格	-	2,100	2,100	2,100	2,100	2,100
京津地区	进厂价格	-	2,260	2,260	2,260	2,260	2,260

国内豆油现货价格

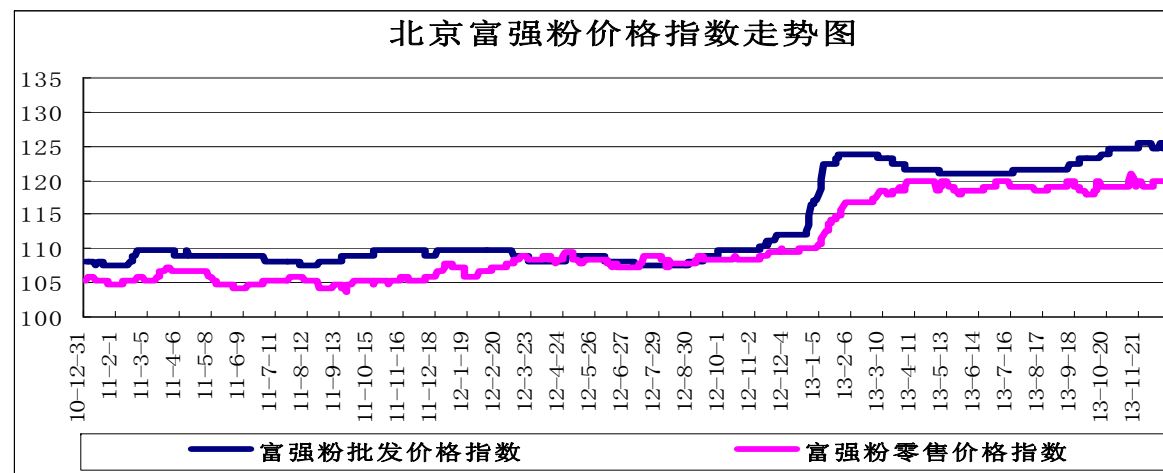
单位：元/吨

省份及地区	价格类型	涨跌	2013-12-25	2013-12-24	2013-12-23	2013-12-20
进口豆油						
天津天津港	交货价格	-	6,950	6,950	6,950	7,000
山东青岛港	交货价格	-	7,000	7,000	7,000	7,050
江苏张家港	交货价格	-	7,100	7,100	7,100	7,150
上海上海港	交货价格	-	7,100	7,100	7,100	7,150
浙江宁波港	交货价格	-	7,100	7,100	7,100	7,100
广东黄埔港	交货价格	-	6,850	6,850	6,850	6,900
国标四级豆油						
黑龙江佳木斯	出厂价格	-	7,400	7,400	7,400	7,400
黑龙江齐齐哈尔	出厂价格	-	7,400	7,400	7,400	7,400
黑龙江哈尔滨	出厂价格	-	7,450	7,450	7,450	7,450
吉林长春	出厂价格	-	7,450	7,450	7,450	7,450
辽宁大连	出厂价格	-100	7,000	7,100	7,100	7,100
河北秦皇岛	出厂价格	-	7,150	7,150	7,150	7,150
京津地区	出厂价格	-	7,000	7,000	7,000	7,050
河北霸州	出厂价格	-	7,050	7,050	7,050	7,100
山东博兴	出厂价格	-	7,050	7,050	7,150	7,150
山东日照	出厂价格	-	7,050	7,050	7,100	7,100
河南周口	出厂价格	-	7,350	7,350	7,350	7,350
江苏张家港	出厂价格	-100	7,050	7,150	7,150	7,200
浙江宁波	出厂价格	-100	7,050	7,150	7,150	7,150
广东东莞	出厂价格	-	6,900	6,900	6,900	6,900
广东湛江	出厂价格	-	6,850	6,850	6,850	6,850
广西防城	出厂价格	-	6,850	6,850	6,850	6,850
陕西西安	出厂价格	-	7,500	7,500	7,500	7,500
散装一级豆油						
黑龙江哈尔滨	出厂价格	-	7,600	7,600	7,600	7,600
吉林长春	出厂价格	-	7,600	7,600	7,600	7,600
辽宁大连	出厂价格	-100	7,150	7,250	7,250	7,250
河北秦皇岛	出厂价格	-	7,300	7,300	7,300	7,350
京津地区	出厂价格	-	7,150	7,150	7,150	7,200
河北霸州	出厂价格	-	7,200	7,200	7,200	7,250
山东博兴	出厂价格	-	7,200	7,200	7,250	7,270
山东日照	出厂价格	-	7,180	7,180	7,200	7,200
河南周口	出厂价格	-	7,450	7,450	7,450	7,450
江苏张家港	出厂价格	-50	7,200	7,250	7,250	7,300
浙江宁波	出厂价格	-100	7,200	7,300	7,300	7,300
广东湛江	出厂价格	-	7,000	7,000	7,000	7,000
广西防城	出厂价格	-	7,000	7,000	7,000	7,000

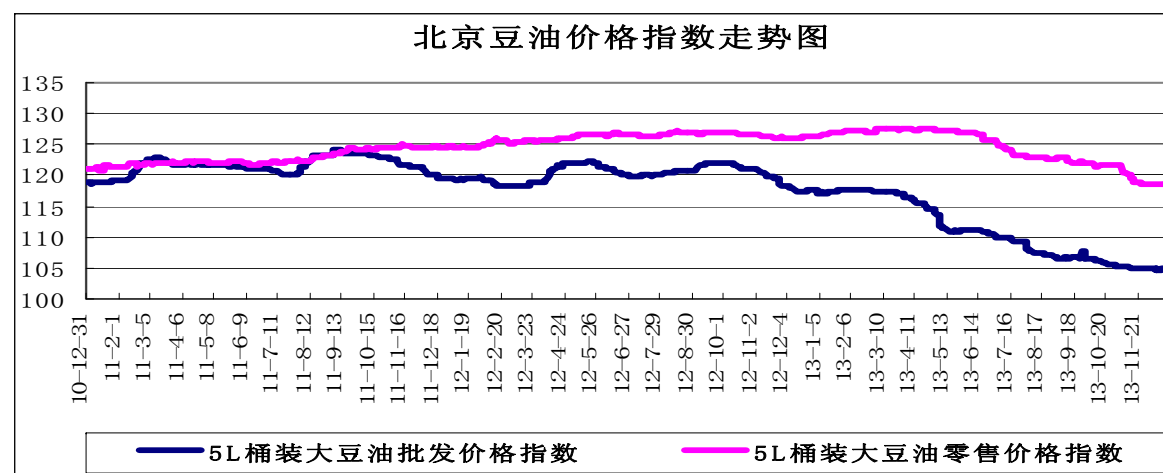
北京市场粮油价格指数图（截至2013年12月20日）



（注：指数以2010年1月4日为100计算）



（注：指数以2010年1月4日为100计算）



（注：指数以2010年1月4日为100计算）