

www.bjgrain.cn

北京国家粮食交易中心

信息部: 63569770
交易部: 63564598
财务部: 63565040
工程部: 63565375

地址: 北京市西城区广安门南街60号荣宁园5号楼
邮编: 100054
传真: 63569003



北京国家粮食交易中心



www.bjgrain.cn

www.bjgrain.cn



www.bjgrain.cn

北京国家粮食交易中心



China and Foreign Countries
Grain and Oil Information



北京市粮食局信息中心
北京国家粮食交易中心

中外粮
油信息

奉献绿色鲜品 关爱生命健康



北大荒米鲜天下

黑龙江省北大荒米业有限公司是按照推进农业产业化经营战略组建的国有控股企业，为黑龙江北大荒农业股份有限公司（股票代码：600598）全资子公司。公司注册资本5.1亿元人民币，拥有国际领先的制米生产线60余条，集聚300多万吨稻谷产业加工规模，延伸了“大米、米糠、稻壳”产业链条，公司生产的“北大荒”系列大米成为绿色食品、有机食品、中国名牌产品，“北大荒”商标也成为中国驰名商标。

公司充分依托基地、规模、品牌三大优势，通过实施“产业化经营、专业化发展、集团化运作、国际化牵动”战略，建立了全国性的营销网络及顺畅安全、均衡供货的物流通道，产品远销到世界40多个国家和地区。目前，公司产品市场占有率、出口量、品牌知名度均居行业前列，成为国内最具有规模的专业稻米加工制造商。

公司地址：黑龙江省哈尔滨市南岗区长江路207号

全国销售电话：400 0086 999

网址：<http://www.china-bdh.com>

北京北大荒米业有限公司

电话：010-61726144

北大荒®
BEIDAHUANG

中国驰名商标



黑龙江省北大荒米业有限公司

HEILONGJIANG BEIDAHUANG RICE INDUSTRY CO.,LTD.



古船

古船相伴 健康永远

中国名牌产品
中国驰名商标



北京古船食品有限公司

北京市西城区广安门内大街316号

邮编 Zip: 100053

电话 Tel: 010-88215656

<http://www.guchuan.com.cn>



为健康的每一天



北京市粮油市场零售价格表

2014年1月1日

单位：元/斤、元/5升

品种	零售价格			
	最高价	最低价	平均价格	比上期%
标一粳米	3.50	1.88	2.71	-0.37%
富强粉	2.48	1.39	1.99	-0.50%
5升装大豆色拉油	66.26	36.50	54.92	-0.34%
5升装调和油	76.80	61.32	69.08	-0.17%
5升装花生油	156.00	108.80	136.31	0.06%

北京粮油市场批发价格表

2014年1月1日

单位：元/斤、元/5升

批发市场	标一粳米	富强粉	20升装豆油	5升装豆油	5升装调和油	5升装花生油
北京大洋路农副产品批发市场	2.80	1.60	173.00	48.56	61.60	136.00
盛华宏林粮油批发市场	2.42	1.67	147.00	41.28	57.20	119.20
东苇路坤江综合市场	2.56	1.72	-	45.00	61.00	125.00
锦绣大地玉泉路粮油批发市场	2.32	1.68	146.00	41.39	58.00	114.73
农产品中央粮油批发市场	2.40	1.68	-	42.10	61.60	121.32
新发地农产品批发市场	2.38	1.67	149.00	43.19	59.50	123.95
怀柔下元农副产品批发市场	2.60	1.61	185.00	55.61	64.70	122.10
南华批发市场	2.64	1.63	185.00	54.56	65.70	123.75
双峪农副产品批发市场	2.50	1.80	-	46.43	-	-
密云华远市场	2.46	1.64	180.00	54.00	65.00	140.00
平谷批发市场	2.40	1.62	-	49.26	65.00	150.00
顺义石门农副产品批发市场	2.47	1.73	160.00	43.30	60.00	120.72
八里桥粮食批发市场	2.53	1.66	-	41.23	57.62	116.20
城北回龙观商品交易市场	2.40	1.68	150.00	41.35	58.60	122.00
昌平水屯农副产品批发市场	2.50	1.70	150.00	43.50	58.20	125.00
日上批发市场	2.71	1.70	-	43.54	59.00	127.50
全市本期平均价	2.51	1.67	162.50	45.89	60.85	125.83
上期平均价	2.51	1.67	162.90	45.96	60.93	126.33
比上期%	0.00%	0.00%	-0.31%	-0.17%	-0.13%	-0.40%

主要电商粮油价格监测周报表

2014年1月2日

单位：元/斤、元/5升

	福临门 东北优质大米		香满园美味 富强小麦粉		金龙鱼 精炼一级大豆油		金龙鱼 二代食用调和油		鲁花 花生油	
	上期价	本期价	上期价	本期价	上期价	本期价	上期价	本期价	上期价	本期价
中粮我买网	3.59	3.89	2.48	2.48	48.90	48.90	67.90	67.90	129.90	
苏宁易购	3.65								129.90	129.90
亚马逊	3.57	3.57								
国美在线									148.80	159.00
1号店			2.79	2.79	49.90	49.90			129.90	129.90
易迅网	4.30	4.30			48.90	48.90			139.90	139.90
京东商城	3.59	3.59	2.39	2.39	49.70	56.00			129.90	129.90
电商平均价	3.74	3.84	2.55	2.55	49.35	50.93	67.90	67.90	134.72	137.72
较上期	2.67%		0.00%		3.20%		0.00%		2.23%	

中外粮油信息

目 录

•本市专稿•

- 政策支持力度大 稻谷购销进度快..... 1
- 临储小麦主导市场，“旺季不旺”特征凸显..... 3
- 缺乏利多消息支撑 豆类市场平淡无奇..... 5
- 节前逆市运行，玉米价格微幅下跌..... 7

•北京市场•

- 北京市成品粮油市场信息周报 9
- 北京地区：传统消费旺季 花生油批发价格不涨反降... 10

•经济新闻•

- 青海启动 2013 年油菜籽临储收购 11

•宏观经济•

- 年末人民币汇率发力 明年物价涨幅略扩大..... 12

•本周推荐•

- 大米销售依然清淡 粳籼价差保持稳定..... 15
- 政策调控施压麦市 12月国内麦价弱势下行..... 16
- 明年大豆、棉花直补有望取代临储..... 17

•价格信息•

- 国内稻米现货价格..... 18
- 国内小麦现货价格..... 19
- 国内玉米现货价格..... 20
- 国内豆油现货价格 21
- 北京市场粮油价格指数图（截至 2013 年 12 月 27 日）... 22

周 刊
2014 年第 1 期
1 月 2 日出版
准印证号码：
(Z) 2665-981672

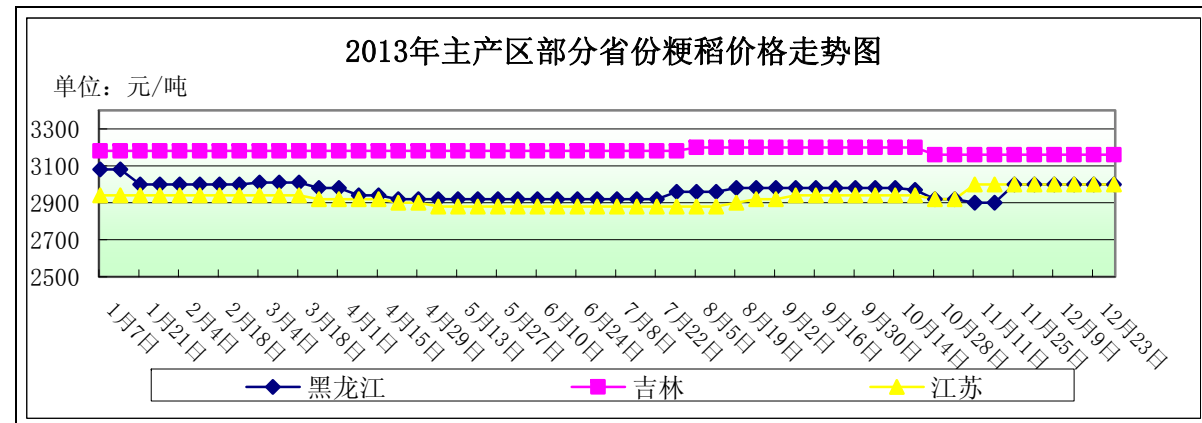
· 本市专稿 ·

政策支持力度大 稻谷购销进度快

——十二月稻米市场分析报告

简要回顾：本月，东北地区粳稻购销渐入高潮，价格相对稳定；南方中晚籼稻购销逐步进入尾声；总体收购进度在政策支持下明显快于去年水平。

一、国内粳稻市场行情



单位：元/吨	12月3日	12月30日	较月初
黑龙江	3000	3000	0%
吉林	3160	3160	0%
江苏	2920	3000	2.67%

东北地区：本月，东北地区粳稻购销渐入高潮，价格基本稳定。从收购方面来看，各地政策性收购全面开展，价格稳定于最低收购价；加工企业收购量有所提高，收购标准略有放宽，收购价格向托市价格趋近。从销售方面来看，农户售粮积极性较高，只有少数持有优质品种的农户有惜售心理。

12月23日黑龙江省“全省秋粮收购工作推进会议”上的信息显示，全省粳稻收购进度明显快于上年同期。截至12月20日，粳稻收购1235万吨，占商品量的69.8%；最低收购价粳稻605万吨，同比增加494.5万吨，有进度的库点359户。

截止到12月30日，黑龙江省佳木斯地区中等粳稻出库价为3000元/吨，较月初持平；哈尔滨地区中等粳稻出库价为3080元/吨，较月初持平；吉林长春地区中等粳稻出库价为3160元/吨，较月初持平；辽宁盘锦地区中等粳稻出库价为3180元/吨，较月初持平。

南方地区：本月，南方地区粳稻收购继续进行。在最低收购价政策的支持下，收购数量逐步增加，价格相对稳定。

截止到12月30日，江苏南京地区中等粳稻出库价为3000元/吨，较月初持平；苏州地区中等粳稻出库价为3000元/吨，较月初持平；安徽合肥地区中等粳稻出库价为3000元/吨，较月初持平。

收购情况：截止到12月15日，黑龙江、江苏等6个粳稻主产区各类粮食企业累计收购新产粳稻1824万吨，同比增加654万吨，增幅为55.89%。

二、国内籼稻市场行情

本月，国内中晚稻收购继续进行，但收购进度已经较前期明显放缓，多数地区已经进入尾声，价格依然稳定在最低收购价上下。

截止到12月15日，湖北、安徽等14个中晚稻中产区各类粮食企业累计收购新产中晚籼稻2404万吨，同比增加691万吨，增幅为40%。

主产区籼稻价格行情表

单位：元/吨

单位：元/吨	品种	12月3日	12月30日	较月初
安徽	早籼稻	2640	2640	0%
	中晚籼稻	2700	2680	-0.74%
江西	早籼稻	2640	2640	0%
	中晚籼稻	2620	2690	2.67%

三、国内粳米市场行情

产销区粳米价格行情表

单位：元/吨

地点	价格类型	12月3日	12月30日	较月初
黑龙江	出厂价	3980	3980	0%
吉林	出厂价	4400	4400	0%
安徽	出厂价	3960	3960	0%
江苏	出厂价	4000	3980	-0.50%
北京	批发价	5020	5020	0%
	零售价	5460	5420	-0.73%

1、产区粳米生产情况

本月，国内粳米出厂价基本稳定。各地加工企业开工率略有提高，主要是为元旦、春节备货。东北地区企业反映托市启动后原粮收购较前期略显困难，因此只能降低标准或提价收购，但大米出厂价相对还是比较稳定，主要还是受销售限制。南方地区新粳稻全面上市，市场供应增加，加之进口米冲击，价格相对弱势。

截止到12月30日，黑龙江省佳木斯地区普通粳米出厂价为3980元/吨，较月初持平；哈尔滨地区普通粳米出厂价为4320元/吨，较月初持平；吉林长春地区普通粳米出厂价为4400元/吨，较月初持平；江苏南京地区普通粳米出厂价为3980元/吨，较月初下跌了20元/吨；安徽合肥地区普通粳米出厂价为3960元/吨，较月初持平。

2、北京市场大米销售情况

本月，北京市大米批发价格基本保持平稳，零售价格略有下跌。月末，批发市场商户反映，近期大米销售较前期略有增加，但较前些年同期销量还是下降了不少，商户预计未来节日效应对销量拉动也将较为有限。随着新米上市量增加，超市促销活动逐步开展，价格略微走低。

截止到12月30日，锦绣大地玉泉路粮油批发市场大米批发平均价为4640元/吨，盛华宏林粮油批发市场大米批发平均价为4840元/吨，城北回龙观商品交易市场大米批发平均价为4800元/吨，均较月初持平。

四、2013年我国进口大米官方数据或低于上年水平

海关总署数据显示，2013年11月我国大米进口量为18.05万吨，同比增加3.43万吨，增幅为23.45%；1-11月累计进口大米203.62万吨，同比较少9.29万吨，减幅为4.37%，国家粮油信息中心预计2013年我国大米全年进口量将在220-230万吨左右。

出口方面,2013年11月我国大米出口量达到5.07万吨,同比增加3.99万吨,增幅为368.57%;1-11月累计出口大米45.60万吨,同比增加19.75万吨,增幅为76.42%。

五、后期预测

东北粳稻增产已成定局,加之上年库存较高,2013年东北地区粳稻库存水平可能达到历史高峰,供应压力很大。市场将在政策引导下运行,加之运费补贴政策的存在,外埠赴东北采购粳稻价格将稳定于最低收购价。

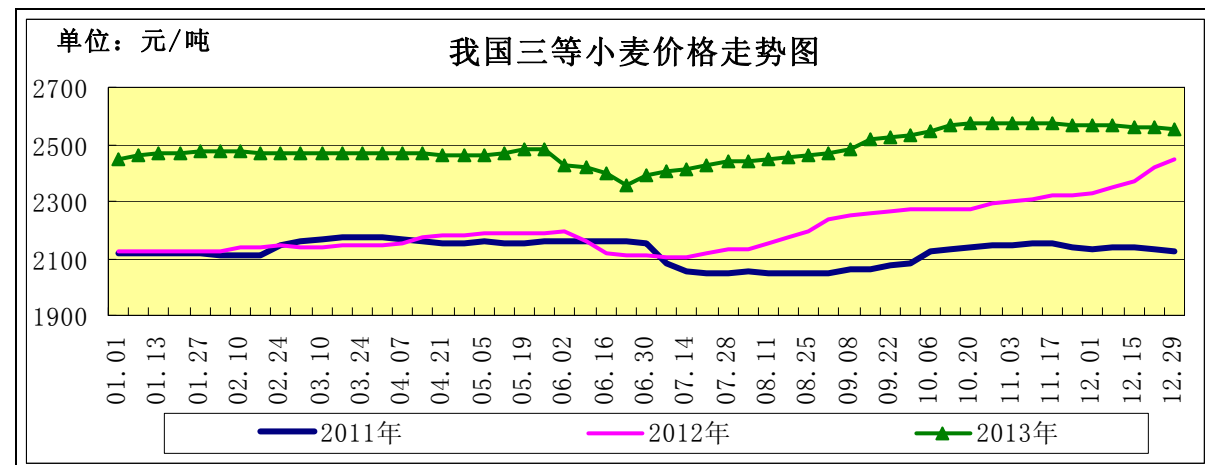
(北京国家粮食交易中心 程汲)

临储小麦主导市场,“旺季不旺”特征凸显

——十二月份小麦市场分析报告

简要回顾:本月小麦、面粉价格稳中有落,副产品价格先扬后抑;临储小麦持续投放,满足旺季市场需求;期货市场内外普跌,新季小麦生长基本正常。

一、小麦行情汇总



	12月2日	12月23日	12月30日	较月初
全国小麦价格	2566	2560	2556	-0.39%
小麦价格指数	127.09	126.80	126.60	-0.39%

(小麦价格指数以2010年初的2019元/吨为基期指数)

【有效流通量增加,小麦市场价格回调】

本月,国家临储小麦持续投放,贸易企业为了资金回笼及相应国家号召增加市场投放量,面粉企业开机率低于往年,消费旺季不旺,各种因素打压了小麦市场行情,局部地区小幅下降。

截至12月30日,河北石家庄地区新麦入厂价2680元/吨,与月初持平;山东德州地区新麦入厂价2640元/吨,较月初的2660元/吨下降0.75%;河南新乡地区新麦入厂价2620元/吨,较月初的2650元/吨下降1.13%。

【新产普优麦价差180-220元/吨】

本月,优麦价格再上台阶,普优麦价差保持在180-220元/吨的高水平。

截至12月30日,河北石家庄地区新产藁优2018优质小麦入厂价为2860元/吨,较月初的2740元/吨上涨4.38%;河南新乡地区新产郑麦366入厂价为2840元/吨,较

月初的2760元/吨上涨2.90%;山东潍坊地区新产济南17三等入厂价为2820元/吨,较月初的2740元/吨上涨2.92%,北京地区新产济南17三等入厂价为2960元/吨,较月初的2760元/吨上涨7.25%。

二、面粉及副产品市场行情

本月,面粉市场仍处于“旺季不旺”的局面,目前局里春节只有一个月左右的时间,预计后期面粉销售增长的幅度将有限,难以拉动面粉价格出现显著上涨。

本月麸皮价格先扬后抑。受豆粕供给压力较大、家禽养殖出现萎缩等影响,麸皮消费将进一步受到抑制,后市仍有下跌空间。

面粉及副产品价格对比表

单位:元/吨

		12月2日	12月23日	12月30日	较月初
面粉	河北石家庄	3180	3160	3160	-0.63%
	山东济南	3100	3100	3100	0.00%
	河南郑州	3060	3040	3040	-0.65%
次粉	河北石家庄	2060	2060	2060	0.00%
	山东济南	2080	2080	2080	0.00%
	河南郑州	2120	2120	2120	0.00%
麸皮	河北石家庄	1800	1800	1800	0.00%
	山东济南	1820	1820	1840	1.10%
	河南郑州	1920	1960	1940	1.04%

三、小麦交易情况汇总

12月25日,临储小麦交易会计划量100.04万吨,较上周的100.18万吨减少0.14%;成交量72.37万吨,较上周的77.04万吨减少6.06%;成交率72.34%,较上周的76.90%减少4.56个百分点。本周河南小麦成交均价为2329元/吨,较10月30日的高点2384元/吨下降2.31%。

本月共举办五次临储小麦竞价交易会(含一次河南专场小麦交易会),累计成交299.31万吨,与上月的累计成交量294.21万吨基本持平,不过较上年同期的378.02万吨减少了78.71万吨,减幅20.82%。不过我们发现,近两年9-12月临储小麦成交量累计均为1100万吨左右,由此可见,国家临储小麦对于满足小麦市场旺季需求,提供了稳定的市场供应,价格平抑作用也有所显现。

四、小麦期货市场情况

美国芝加哥期货交易所:本月美麦期指明显下降。截至12月30日,美麦期指603.8美分/蒲式耳,较月初的662.6美分/蒲式耳下降8.87%。持仓量不减反增。

全球小麦供给宽松以及出口进度放缓是主导美麦期指下行的主要因素。市场仍笼罩在加拿大小麦增产37%和库存翻番的空头氛围中。不过目前已快速回落到阶段低点,使得多头再度建仓介入,预计后期将止跌趋稳。

中国郑州商品交易所:本月国内期货价格高位震荡趋跌。截至12月30日,郑麦期指2843元/吨,较月初的2861元/吨下降0.63%。另外本月持仓量曾一度增加三万手,月底又有所减仓。

目前现货市场普优麦价格逐渐背离,价差持续扩大,由此显现出优质小麦市场供求偏紧的格局,现货的强劲需求将促使郑麦期货持仓量和成交价维持高位。

五、本市富强粉价格基本平稳

本周，本市富强粉交易正常，库存充足，价格基本平稳。

北京市富强粉市场价格对比表

单位：元/吨

	12月2日	12月23日	12月30日	较月初
全市批发价	3360	3360	3340	-0.60%
全市零售价	3980	4000	4000	0.50%
古船出厂价	3320	3320	3320	0.00%
益海出厂价	3300	3300	3300	0.00%
今麦郎出厂价	3220	3220	3220	0.00%
五得利批发价	3360	3360	3360	0.00%

六、热点关注——冬小麦生长基本正常

入冬以来，北方冬麦区大部气温偏高，部分地区冬小麦进入越冬期较常年偏晚3-10天，有利于晚弱苗转化升级。预计2014年1月-2月，北方冬麦区大部气温持平略偏低，总体有利于小麦安全越冬；但降水偏少，对土壤墒情持续偏差地区的小麦越冬不利。

七、后期预测

预计国内小麦市场价格在维稳政策的引导下，近期麦价将呈现稳中偏弱运行。

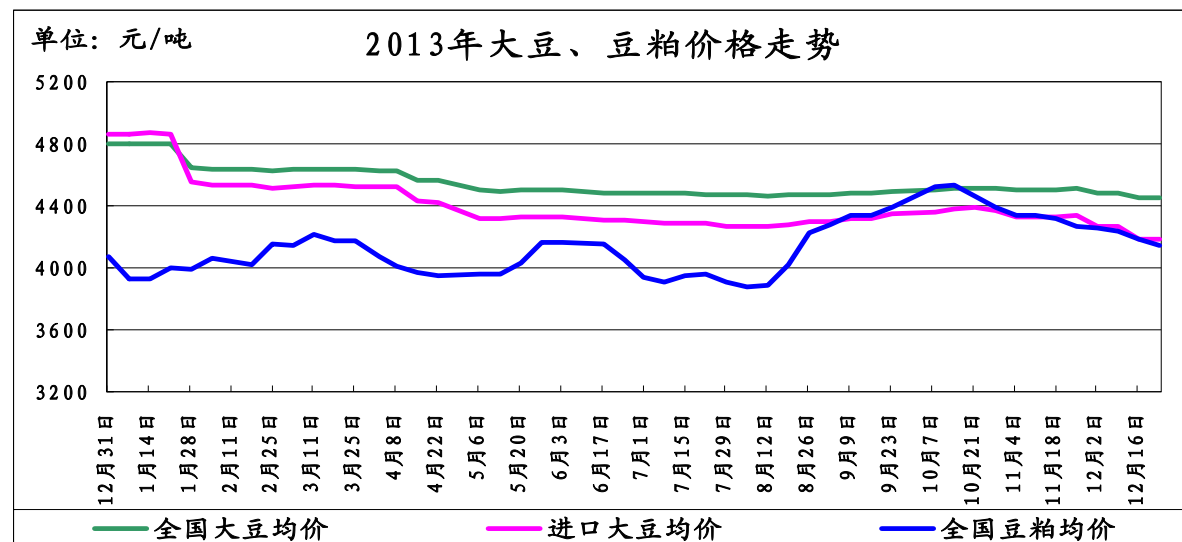
(北京市粮食局信息中心 魏婷)

缺乏利多消息支撑 豆类市场平淡无奇

——十二月份油脂、油料市场分析报告

简要回顾：本月我国豆类市场略显低迷，节前小包装备货陆续结束，贸易商多以观望为主，挺价意愿不高。

一、大豆、豆粕市场行情：



截止12月30日，全国大豆平均价格为4419元/吨，较月初的4484元/吨，下跌65元/吨，跌幅为1.44%。

1、国产大豆市场行情：

东北产区大豆收购价格表

单位：元/吨	12月初	12月末	较月初
哈尔滨	4600	4600	0%
佳木斯	4600	4600	0%

本月我国黑龙江主产区大豆价格保持平稳。

近期，黑龙江产区各地收购工作陆续进行中，市场总体呈现旺季不旺状态，部分地区甚至出现有价无市现象。预计年前多以平稳运行为主，行情活跃度明显不如往年。目前市场多关注有关中国将取消具有争议的大豆及棉花收储机制，改以直接补贴农户的进一步消息。

2、进口大豆市场行情：

本月我国进口大豆价格呈下滑状态，截止12月30日，进口大豆均价为4113元/吨，较月初的4262元/吨，下跌149元/吨，跌幅为3.49%。

截止12月27日，CBOT大豆市场收盘上涨，主要是美国农业部的周度出口销售数据高于预期，进一步提振了大豆价格。截止收盘，大豆市场上涨3美分到12.75美分不等，其中1月合约上涨12.75美分，报收1331.50美分/蒲式耳，3月合约上涨8.50美分，报收1313.75美分/蒲式耳，5月合约上涨8.25美分，报收1298.75美分/蒲式耳。

截止到2013年12月30日，我国港口上月结转库存为511万吨左右，当日港口库存为392万吨左右，已到港647.88万吨左右，预计到港量将达到630万吨。

(数据来源汇易网)

进口大豆在部分港口的分销价格行情走势

单位：元/吨	12月初	12月末	较月初
大连港口	4150	4100	-1.20%
天津港口	4250	4050	-4.70%
青岛港口	4420	4230	-4.29%
张家港港口	4200	4100	-2.38%
宁波港口	4350	4100	-5.74%
广州港口	4200	4100	-2.38%

3、豆粕市场行情：

本月我国豆粕价格呈现小幅下跌，截止12月30日，全国豆粕平均价格为4101元/吨，较月初的4256元/吨，下跌155元/吨，跌幅为3.64%。

从豆粕供应面来看，由于进口大豆到港量增加及油厂开工率的提高，近期国内豆粕库存量明显增加，沿海主要地区油厂豆粕总库存量50.45万吨。禽流感疫情仍在蔓延，而部分地区生猪疫情处于高发期，同时，节前生猪出栏也会减少豆粕的消费量，国内豆粕库存后期仍会有所增加，豆粕现货价格将依然承压。

二、豆油市场行情：

单位：元/吨	12月初	12月末	较月初
全国一级豆油均价	7513	7152	-4.80%
全国四级豆油均价	7382	7053	-4.45%

1、天津四级豆油价格对比表

单位：元/吨	12月初	12月末	较月初
天津四级豆油价格	7350	7000	-4.76%

2、进口毛豆油情况

单位：元/吨	12月初	12月末	较月初
巴西	7593	7231	-4.76%
阿根廷	7661	7206	-5.93%

本月我国豆油价格延续旺季不旺格局。

近期油脂无明显利好消息出现，在南美大豆丰产的预期下继续维持弱势，虽然国内面临双节备货，但大多于本月中下旬备货基本结束，食用油季节性消费旺季在今年表现较弱。另外，随着进口大豆的不断到港，目前沿海地区油厂开工率尚可，国内豆油库存较好也对豆油现货形成抑制。

库存方面：目前，豆油商业库存仍在98万吨左右；棕榈油港口库存维持在100万吨左右。

三、后期预测：

大豆：预计我国国产大豆价格多以平稳为主。

豆粕：预计豆粕价格将进入震荡整理阶段。

豆油：虽然目前市场没有标志性的利多消息出现，但是现在南美正处于大豆生长关键期，天气问题成为市场关注重点，近日在阿根廷高温干燥天气的支持下，外盘略有好转。受其影响，预计短期内我国豆油现货价格大幅下跌的可能性将不会存在。

(北京国家粮食交易中心 张书瑜)

节前逆市运行，玉米价格小幅下跌

——十二月玉米市场分析报告

简要回顾：

本月，玉米全国平均价格小幅下跌。“北粮南运”政策对东北主产区玉米价格形成有力支撑，东北主产区价格坚挺上扬；华北地区竞争力较弱，价格基本处于下跌行情，目前霉变问题成为市场关注重点，多数地区玉米不达标，优质粮源价高难求，相对华北地区玉米质量较好；南北港口玉米价格双双下跌。南方港口玉米随着到货量的增加，及补贴政策的影响，价格仍有下跌空间，但幅度有限。

一、玉米全国平均价格

截止到12月30日，玉米全国平均价格为2362元/吨，较上周的2382元/吨，下跌20元，跌幅为0.84%。

东北地区玉米价格：

长春地区玉米入厂价格为2240元/吨，与月初相比持平；哈尔滨地区玉米入厂价格为2170元/吨，较月初的2180元/吨，下跌10元，涨幅为0.46%；沈阳地区玉米入厂价格为2280元/吨，较月初2270元/吨，上涨10元，涨幅为0.44%。

华北地区玉米价格：

石家庄饲料厂家玉米进厂价格为2190元/吨，较月初的2180元/吨，上涨10元，涨幅为0.46%；青岛玉米饲料厂家收购价格为2320元/吨，与月初相比持平；郑州玉米进厂价格为2260元/吨，较月初的2270元/吨，下跌10元，跌幅为0.44%。

港口地区玉米价格：

大连港口地区玉米价格为2330元/吨，较月初的2340元/吨，下跌10元，跌幅为0.43%；蛇口港玉米报价为2370元/吨，较月初的2480元/吨，下跌110元，跌幅为0.44%。

北京地区玉米价格：

正大北京重点饲料厂收购价格2260元/吨，与上周相比持平；实际合同价格略高于收购价格，目前新玉米水分较高，市场上市量较小。

(以上价格均为国产二等玉米价格)

深加工企业收购价格

企业名称	12月23日	12月30日	涨/跌幅
长春大成	2150	2150	0
松原赛力事达	2140	2140	0
公主岭黄龙	2120	2120	0
榆树中粮	2100	2100	0
公主岭中粮生化	2100	2100	0
黑龙江华润	2000	1960	2.0%
黑龙江青冈龙凤	1950	1860	4.6%
山东西王淀粉	2280	2274	0.26%
河北宁晋建民	2200	2180	0.91%

本周我国玉米酒精市场价格继续维持稳定，木薯酒精略有震荡，市场总体坚挺暂稳。DDGS进口较为紧张，国内现货需求程度较好，推升报价继续上行。本周中国酒精企业平均开工率在45%水平，周比持平。行业整体开工率维持稳定，节前备货需求使企业盈利状况良好。但出于对未来库存增加的预期及季节性需求的担忧，企业进一步提高产能的动力不足。在供应未有效放大之前，节前备货对价格有一定支撑。在港口到货延期及担忧玉米退运问题波及DDGS进口，致国内市场价格强势上行，在酒精企业开工率未有提升之前，进口消息仍主导DDGS市场。

二、国内外期货市场

大连商品交易所：

本月，玉米期指小幅下跌。由于国家发改委、财政部等部委发布了《关于东北地区玉米和大豆临时收储有关事项的通知》，明确强调严禁收购进口的玉米和大豆，严防进口的玉米和大豆进入本次收储环节。受此影响对我国玉米市场价格起到了支撑作用。在收储利好未消化前，收储成本及春节后玉米现货市场的刚性需求为玉米期价提供基本面利好支持，进口玉米“退运”以及中央经济工作会议均对市场形成利好。

截止到12月30日，大连商品交易所玉米期货指数2343元/吨，较月初的2364元/吨，下跌21元/吨，跌幅为0.89%。

CBOT玉米期货交易所：

阿根廷农业部称，未来几日阿根廷农业种植带将迎来高温缺雨天气，恐伤及2013/14年度大豆和玉米收成阿根廷是全球第三大大豆和玉米出口国，并是全球头号豆粕和豆油供应国，为此对玉米期指形成了一定的支撑。

截止到12月30日，CBOT玉米期指431.2美分/蒲式耳，较月初的428.2美分/蒲式耳，上涨3美分/蒲式耳，涨幅为0.7%。

三、热点关注

1、恐慌性出栏至“杀跌”现象严重 猪价跌破15元

本周全国出栏肉猪平均价格小幅上涨(瘦肉型、良杂、土杂猪的均价),从上周的15.04元/公斤下跌至14.8元/公斤,再次跌破15元/公斤,瘦肉型猪价格从15.2元/公斤下跌至15元/公斤左右,良杂猪下跌至14.8元/公斤左右,同比下跌了7.85%。全国仔猪价格均价(三元和良杂仔猪均价)从上周的22.19元/公斤至22.28元/公斤。去年同期反弹至24.15元/公斤,同比下跌7.74%。

本周全国猪料比价与上周的4.69:1下跌至4.63:1,连续第21周处于4.4:1的盈亏平衡线以上,同比下跌10.44%。猪粮比价也从上周的6.63:1涨至6.55:1,连续第21周处于6:1的盈亏均衡线以上,较去年同期的7.11:1下跌7.85%。全国自繁自养出栏头均盈利水平下跌至67元,连续两周跌破100元/头,相比去年的229元/头下跌了70%。

本周全国养殖户拿到的玉米、配合料价格分别至2.26元/公斤和3.2元/公斤,同比分别0%和上涨2.89%。养殖户拿到的豆粕价格跌至4.36元/公斤,同比涨2.83%。小麦麸价格至2.01元/公斤,同比涨6.91%。

2、临储玉米收购标准放宽,缓解新粮上市压力。

今年入冬以来,东北地区由于气温偏高、雨雪较多,农民手中玉米生霉现象普遍,部分地区玉米生霉粒含量超过5%,不符合国家政策性粮食收购标准。本周国家有关部门就此问题下发文件,要求生霉粒含量应控制在不超过5%,超5%的不得收购,生霉粒含量在2-5%的,应尽可能整理达标后入仓,对经整理仍难以达标的,应单独储存。此政策对促进临储玉米收购起到了积极作用,后期政策粮收购进度可能加速。同时,在东北新季玉米上市高峰之前,国家频繁公布有关收购政策,有利于推进临储玉米收购,抵消新粮上市高峰期对于价格的不利影响。

三、结论

受运费补贴政策影响,南方贸易、饲料企业近期开始积极采购东北地区玉米,随着后期补贴粮采购增加及临储收购的加速,预计东北玉米价格将受到较强支撑,但由于目前余粮水平仍较高,短期很难有大幅上涨空间;华北市场缺乏政策支持,加之上市量增加,价格有继续下跌可能。

(北京市粮食局信息中心 王婷婷)

· 北京市场 ·

北京市成品粮油市场信息周报

根据市粮食局信息中心监测结果显示,本周(2013.12.23-2013.12.27)我市粮油市场交易正常,货源充足,米、面、油价格基本保持平稳。

北京市场粳米价格情况

单位:元/斤	上周均价	本周均价	较上周
全市批发价	2.51	2.51	0.00%
全市零售价	2.72	2.72	0.00%
锦绣大地玉泉路	2.32	2.32	0.00%
盛华宏林	2.42	2.42	0.00%

北京市场富强粉价格情况

单位:元/斤	上周均价	本周均价	较上周
全市批发价	1.68	1.67	-0.60%
全市零售价	2.00	2.00	0.00%
锦绣大地玉泉路	1.68	1.68	0.00%
盛华宏林	1.67	1.67	0.00%

北京市场 20L 桶装豆油价格情况

单位:元/桶	上周均价	本周均价	较上周
全市批发价	162.75	162.81	0.04%
锦绣大地玉泉路	147.00	146.40	-0.41%
盛华宏林	147.00	147.00	0.00%

北京市场 5L 桶装一级豆油价格情况

单位:元/桶	上周均价	本周均价	较上周
全市批发价	45.99	45.95	-0.09%
全市零售价	55.14	55.03	-0.20%
锦绣大地玉泉路	41.51	41.47	-0.10%
盛华宏林	41.30	41.28	-0.05%

北京市场 5L 桶装食用调和油价格情况

单位:元/桶	上周均价	本周均价	较上周
全市批发价	60.98	60.90	-0.13%
全市零售价	69.30	69.14	-0.23%
锦绣大地玉泉路	58.15	58.00	-0.26%
盛华宏林	57.20	57.20	0.00%

北京市场 5L 桶装花生油价格情况

单位:元/桶	上周均价	本周均价	较上周
全市批发价	126.75	126.24	-0.40%
全市零售价	136.22	136.28	0.04%
锦绣大地玉泉路	116.84	115.49	-1.16%
盛华宏林	119.46	119.20	-0.22%

(北京国家粮食交易中心 王岭)

北京地区:传统消费旺季 花生油批发价格不涨反降

往年12月份正值花生油消费旺季,其价格一般走势较强,或处于一年中的高位平稳运行,或出现节前价格上涨。然而今年走势却出现了“滑铁卢”现象。日前从北京地区专业粮油批发市场大地玉泉路市场监测数据显示,与上周相比,“金龙鱼”花生油平均批发价格每箱(5L*4桶)为385元,下调15元,降幅3.75%;“鲁花”花生油平均批

发价格每箱(5L*4桶)为488元,持平;“绿宝”花生油平均批发价格每箱(5L*4桶)为400元,下调20元,降幅4.76%。据悉,近日北京市场上花生油批发价格下调,主要是上游生产企业下调了出厂价格。

大地玉泉路市场信息部负责人介绍,花生油不同于其它油品,节日属性较强,即平日消费量较小,销售高峰期主要集中在节日市场;一般价格波动频率低于大豆油,且涨价时段集中在节前一至两个月之间。今年行情走势与往年却是大相径庭:全年价格呈阶梯式走低、节前旺季不涨反跌。以市场占比大、知名度高的“鲁花”牌花生油为例,年初每箱批发价格为556元,目前为488元,全年下调了68元,折合每桶(5L)降价达17元;此外,“金龙鱼”花生油较年初下调了95元,折合每桶降价高达23.75元。可以说,这种降价幅度在近几年是少有的。

综合来看,主要有两方面原因:一是原料价格下降明显,以大地玉泉路粮油批发市场上销售的花生米为例,目前花生米平均批发价格为每公斤8.20元,较年初下跌了3.30元,降幅28.70%。显然,原料成本降低为今年花生油行情高位回落奠定了基调;二是受诸多方面因素的影响,时下花生油的走货量虽然呈上升趋势,但销售总量和销售进度明显低于往年水平。

总体来看,预计春节前北京地区花生油批发价格仍将弱势运行。

(北京锦绣大地玉泉路粮油批发市场 刘敬亮)

· 经济新闻 ·

➤ **青海启动2013年油菜籽临储收购** 2013年国家临储油菜籽(油)收购工作于2013年12月28日开始在青海省全面启动。挂牌收购价格为2.55元/斤,收购执行期为2013年12月28日至2014年2月28日。收购后的油菜籽由收购企业再委托青海省内的19家油脂加工企业加工生产,生产的菜籽油由中储粮兰州分公司所属储备企业及时集并到委托收储企业作为国家临时存储油。(中华粮网)

➤ **明年美国大豆播种面积或增长7%** 据研究机构表示,今年美国玉米丰产导致价格大幅下跌,因而明年美国农户可能种植更多的大豆。美国玉米供应过剩,加上加拿大、欧洲和中国玉米丰产,这导致国际玉米价格跌至三年来的最低。这已经促使一些农户考虑明年种植更多的大豆。数据显示,明年美国玉米播种面积可能减少4%,大豆播种面积将增长7%。这意味着玉米播种面积将达到9200万英亩,大豆8200万英亩。(中华粮网)

➤ **人民币年内累计升值近3%** 据中国外汇交易中心的最新数据,人民币对美元汇率中间价继上一交易日首次升破6.11关口后,30日再度上涨26个基点,收报6.1024,再创汇改以来新高。2013年年末,人民币对美元汇率中间价连续刷新纪录。截至12月30日共21个交易日,人民币对美元中间价七次创出汇改以来新高,累计升值305个基点。今年以来,人民币对美元汇率中间价累计升值近3%。(中华粮网)

➤ **全国各级政府债务额达20.7万亿** 据审计署公布的结果显示,截至6月底,全国各级政府负有偿还责任的债务20.70万亿元,其中地方政府的债务为10.89万亿元,远低于大多数机构的预计。负有担保责任的债务2.93万亿元,可能承担一定救助责任的债务6.65万亿元。(中华粮网)

➤ **俄罗斯谷物库存为3410万吨** 据俄罗斯国家统计局报告显示,截止到2013年12

月1日,俄罗斯谷物库存总量为3410万吨,比上年同期增长了450万吨或者15.2%。截止到12月1日,农业企业的谷物库存为2240万吨,同比增长560万吨或33.5%。收获及加工企业的谷物库存总量为1170万吨,比上年同期减少了110万吨或8.8%。另外阿斯塔纳12月28日消息:据哈萨克斯坦农业部发布的数据显示,2013/14年度迄今为止,哈萨克谷物出口已达400万吨左右。本年度始于2013年8月1日。哈萨克政府预计本年度将出口900到1000万吨谷物。

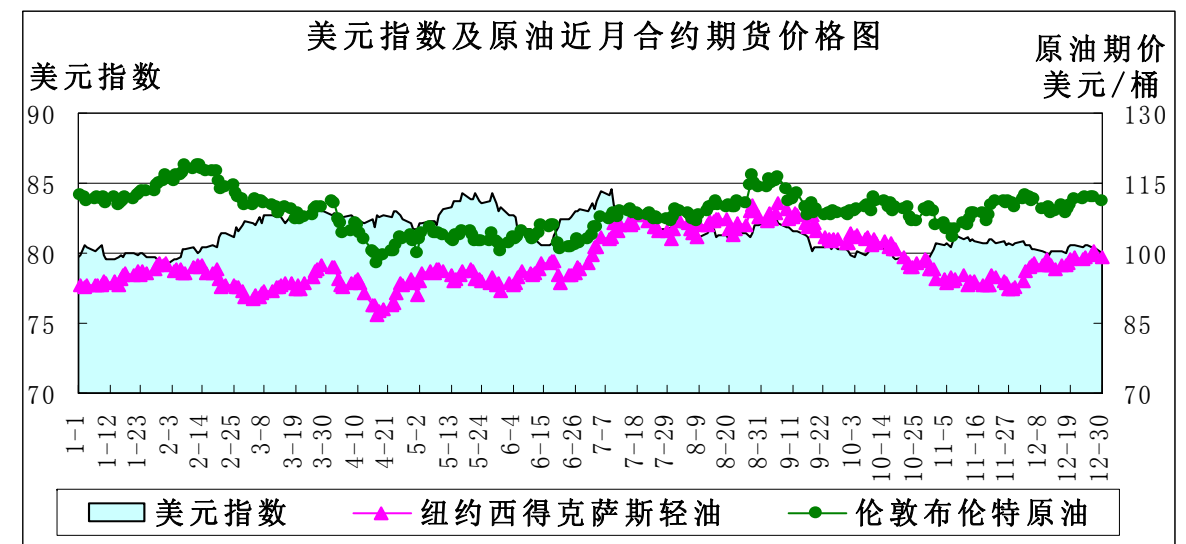
· 宏观经济 ·

年末人民币汇率发力 明年物价涨幅略扩大

——十二月宏观经济分析报告

简要回顾:12月美元指数以美联储公布缩减QE政策为分水岭,之前美元强势上涨,公布后略有回跌。原油价格因基本面不同,纽约原油因需求增加,油价明显上涨,伦敦布伦特油价受利比亚供给危机影响持续高位运行。年末基金持仓比较平稳,人民币汇率在12月快速升值,导致国内外利差扩大,吸引资金流入,明年物价涨幅较今年可能略有扩大。

一、美元指数下跌



	12月2日	12月16日	12月30日	较月初
美元指数	80.893	80.077	80.022	-1.08%
美原油期价(美元/桶)	93.82	97.48	99.29	5.83%
伦敦原油期价(美元/桶)	111.45	110.47	111.21	-0.22%

美国就业市场逐步改善,美国劳工部12月26日公布的数据显示,经过季节性调整,截止12月21日当周美国初请失业金人数33.8万人,而此前分析师预期为34.8万人,比前周修正过数据减少4.2万人,前周数据被修正为38万人,初值37.9万人;美国初请失业金人数降幅创2012年11月7日当周以来最大。市场预期美联储将在年底前缩减量化宽松政策,12月美元指数基本在80点位左右运行。

12月18日美国联邦储备委员会宣布从2014年1月份开始, 将把每个月的债券购买规模缩减100亿美元, 即从850亿美元降至750亿美元。利好出尽成利空, 该消息公布后, 市场做多情绪转淡, 机构投资者在年底之际进行仓位头寸调整, 降低美元多头头寸仓位, 美元指数配合低于预期的经济数据转而下跌。美国商务部公布的数据显示, 经季节性因素调整后, 11月份预售屋销量折合成成年率为46.4万套, 10月份数据经向上修正后为47.4万套, 11月销量较10月下降2.1%。房地产数据不理想, 可能会导致美联储在此后放缓退出QE的进度, 将对美元指数构成利空。

二、美原油期货价明显上涨

美原油库存、汽油库存下跌: 美国能源信息署(EIA)公布的最新数据显示, 截至2013年12月20日当周, 美原油商业库存为36757.4万桶, 比前一周减少473.1万桶; 美汽油库存为21987.2万桶, 比前一周减少61.4万桶。

单位: 万桶	2013-11-29	2013-12-6	2013-12-13	2013-12-20
美原油库存	38583.1	37524.6	37230.5	36757.4
美汽油库存	21243.2	21914.9	22048.6	21987.2

12月份以来, 美国油价持续上涨, 近日已经突破100美元/桶, 月初有消息称, 美国库欣地区到海湾的新石油管道将在2014年1月份运行, 将有效降低库欣地区的库存量, 该消息推涨了西得克萨斯轻质原油期货价格。此外, 需求高峰季节美国炼油厂开工率增加意味着需要更多的原油, 11月份美国炼油厂原油加工量比去年同期增加3.2%。美国经济数据特别是就业人数改善, 也改善原油需求。美国能源信息署最近发布的数据显示, 截止11月14日当周, 美国石油需求总量日均2099.6万桶, 比前一周高244.2万桶, 增幅达13%, 为2008年4月份以来最高水平。

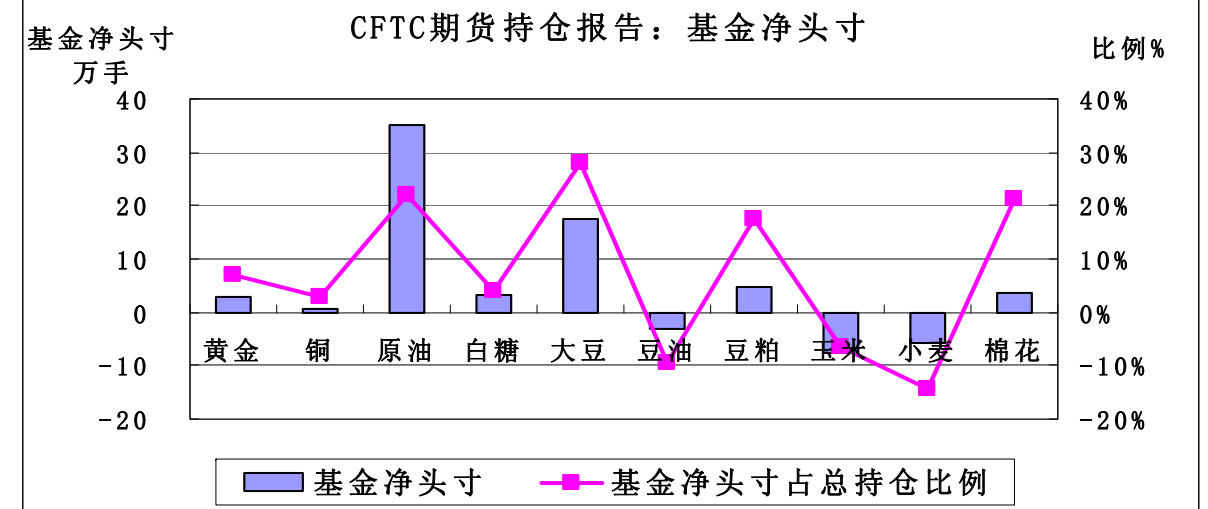
美国石油学会公布的数据显示, 11月份美国石油需求总量比去年同期增加4.9%, 为2010年12月份以来最高。其中消耗增长最多的是汽油, 11月份美国汽油需求比去年同期高5.4%, 为2007年以来同期最高。美国馏分油需求比去年同期高3.7%, 为两年来同期最高, 馏分油中用于室内取暖和货车运输的超低硫柴油需求日均370.3万桶, 比去年同期增长6.5%。

由于利比亚大幅度减产, 欧佩克原油产量下降至2011年中期以来最低水平。当前利比亚原油出口量仅有每日11万桶, 远低于7月份的日均出口量100万桶。利比亚持续的罢工、抗议和其他骚乱导致原油生产和出口严重中断, 布伦特原油上涨。

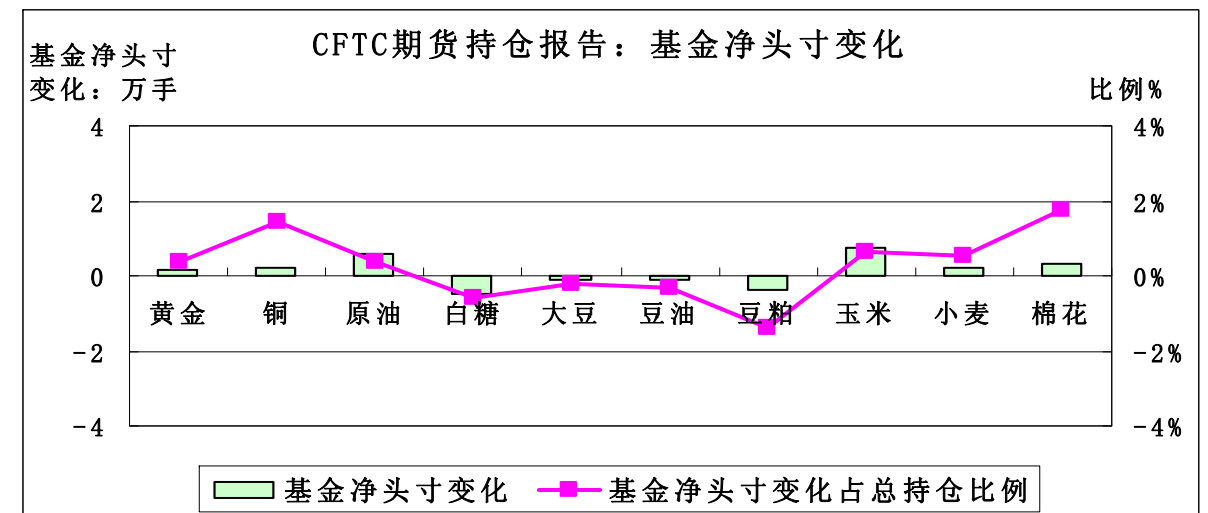
三、美国商品期货交易委员会期货持仓报告

美国商品期货交易委员会截至12月24日当周的持仓报告显示, 与12月17日当周相比, 总持仓增加的有4个品种: 铜增加3.16%、白糖增加1.35%、小麦增加1.76%、棉花增加2.49%; 总持仓减少的有6个品种: 黄金减少0.12%、原油减少1.89%、大豆减少3.42%、豆油减少2.63%、豆粕减少1.62%、玉米减少1.38%。

从基金总头寸来看, 增加的品种有5个: 黄金增加1.34%、铜增加8.84%、白糖增加4.79%、豆油增加0.88%、小麦增加3.15%; 基金总头寸减少的品种有5个: 原油减少0.63%、大豆减少1.80%、豆粕减少2.04%、玉米减少2.03%、棉花减少0.70%。



从基金净头寸来看, 豆油、玉米、小麦为基金净空头寸, 其余7个品种为基金净多头寸。从基金净头寸变化来看, 12月24日与12月17日当周相比, 6个品种的基金净多头寸增加: 黄金增加0.37%、铜增加1.43%、原油增加0.38%、玉米增加0.66%、小麦增加0.55%、棉花增加1.75%; 其余4个品种基金净多头寸减少: 白糖减少0.58%、大豆减少0.19%、豆油减少0.30%、豆粕减少1.40%。



四、人民币汇率连创新高, 明年物价涨幅将略有扩大

中国外汇交易中心的最新数据显示, 继人民币对美元中间价12月27日首次突破6.11关口后, 30日继续上涨26个基点, 逼近下一整数关口6.10, 12月31日中间价依然升势强劲, 轻松突破6.10关口报6.0969, 较前一交易日上涨55个基点, 再创2005年“汇改”以来的新高。临近年末, 人民币汇率强劲升值, 今年人民币对美元汇率累计升值约3%, 2012年全年中间价的上涨幅度也只有0.25%, 2014年或将继续保持小步升值态势, “汇率破6”将成为大概率事件。在贸易顺差和境内外利差的支撑下, 人民币汇率短期内有望继续保持稳中有升态势, 尽管美元因QE3规模缩减透露出回归强势地位的迹象, 但人民币稳步升值的大趋势在明年很难改变。

2014年资本流入中国的压力较今年可能有所增加, 一是中国经济在全面深化改革的乐观预期下对全球资本产生更大吸引力; 二是物价持续回升, 国内货币政策将更加稳

健,导致国内外利差扩大,吸引资金流入;另外,水电气等资源品的价格改革推进,劳动力成本、土地价格上升等因素,明年物价涨幅较今年可能略有扩大。

五、后市预测

美国未来缩减QE的进度预计将比较和缓,美元指数较平稳。原油处于需求旺季,库存持续下跌,价格稳中有升。人民币升值虽能降低进口产品价格,但内外利差吸引资金流入,对我国物价水平形成压力。

(北京国家粮食交易中心 杨春懿)

较往年低。且今年中高端大米等集团采购用于职工福利的比例同比减小,据不完全统计,减幅约为去年同期的30%~40%。预计春节前市场购销量将逐渐增加,但由于大米市场供应总体充足,价格上涨空间较为有限。

(周惠)

• 本周推荐 •

大米销售依然清淡 粳籼价差保持稳定

在节日需求带动下,大米市场购销有所增加,但整体销售情况比往年清淡,粳籼米市场价差稳定,并且比稻谷小。后期粳籼米市场预计仍将维持当前格局,粳籼米市场价差以稳为主。

节前粳籼价差维持当前水平

上周,国内粳籼米价差基本稳定。监测显示,粳籼稻谷方面,截至12月26日,黑龙江虎林地区新产粳稻收购价为3000元/吨,湖南长沙地区晚籼稻收购价为2700元/吨,两地价差为300元/吨。粳籼米方面,截至12月26日,黑龙江虎林地区粳米出厂价为4020元/吨,湖南长沙地区晚籼米出厂价为3820元/吨,两地价差为200元/吨,均低于去年同期。

目前,国内粳籼米市场价格总体维持稳定态势,仅早籼稻市场价格局部地区略有小幅下滑。由于当前国内中晚稻仍处于最低收购价政策的执行期内,粳稻产区国有粮库收购价格基本执行1.5元/斤的标准,中晚籼稻国有企业收购价也基本维持在1.35元/斤左右,价差保持稳定。加工企业收购价格虽然低于最低收购价,但也基本保持平稳态势。

在节日需求的带动下,大米市场购销活动有所增加,但整体销售情况比往年清淡,粳籼米市场价差较稳定,并且要比稻谷小。后期粳籼米市场预计仍将维持当前格局,粳籼米市场价差以稳为主。

销区市场大米购销日趋活跃

上周,销区市场大米价格总体稳定。监测显示,北京市场东北圆粒大米批发价为4400~4500元/吨,长粒大米4850元/吨左右。上海市场优质江苏粳米批发价为4500~4580元/吨,东北大米4840~4900元/吨,普通安徽粳米4150~4250元/吨。杭州地区黑龙江产长粒大米批发价5600元/吨左右,黑龙江产圆粒大米4700元/吨左右,江苏产粳米4160元/吨左右,比前一周略降20元/吨;安徽产粳米4000元/吨左右,安徽产晚籼米3700元/吨左右。

福州市场普通江苏粳米批发价为4560元/吨,比前一周上涨40元/吨,普通东北米5200元/吨左右,普通晚籼米3900元/吨左右。广州市场东北米批发价为4600元/吨左右,普通早籼米3720~3860元/吨,普通晚籼米3900~4010元/吨,除部分地区有小幅波动外,其他销区大米价格均基本与前一周持平。

临近“双节”,节日备货需求增加将使销区大米销量有所增加,但购销活跃程度仍

政策调控施压麦市 12月国内麦价弱势下行

摘要:12月份国内面粉市场购销呈现“旺季不旺”格局,国内小麦受政策粮有效供给增加及需求提价效应缺失导致其价格弱势下行,但幅度不大;国内小麦期价则呈现“近强远弱”格局。国际小麦受供需宽松等主要利空因素施压,其价格低位下探。

一、12月国内麦价弱势下行 市场主体阶段性看涨预期减弱

目前主产区冬小麦长势近5年最好,入冬以来,北方冬麦区大部气温偏高,部分地区冬小麦进入越冬期较常年偏晚3-10天,有利于晚弱苗转化升级。预计2014年1月-2月,北方冬麦区大部气温持平略偏低,总体有利于小麦安全越冬。国内小麦市场价格12月份整体呈现弱势下行格局,但幅度不大;市场主体的阶段性看涨预期减弱。国家临储小麦连续成交处于高位以及面粉需求“旺季不旺”等导致的面粉加工企业开工率难以明显上提制约小麦市场粮源的采购节奏,但部分品种因市场粮源紧缺,面粉加工企业为满足品种结构需求,提价收购。江苏宿迁宿城地区大型面粉加工企业普通小麦收购价2630元/吨,较月初基本持稳;安徽地区三等混合小麦收购均价2415.4元/吨,较月初下跌8.4元/吨;出库均价2480元/吨,上涨4.6元/吨;其中阜阳颍上地区面粉加工企业混合小麦挂牌收购价2500元/吨,持稳;山东德州禹城地区大型面粉加工企业小麦收购价2660元/吨,较月初下跌40元/吨;河南新乡地区大型面粉加工企业小麦收购价2620元/吨,较月初下跌28元/吨;河北邯郸大名地区大型面粉加工企业白小麦收购价2620元/吨左右,较月初下跌16元/吨。

二、临储麦成交“量升价低” 小麦期价“近强远弱”

12月份国家临储小麦拍卖市场共进行4次,累计投放粮源399.9294万吨,实际成交299.132万吨,平均成交率74.8%,成交均价2364.15元/吨,整体成交情况呈现“量升价低”格局。相比之下,11月份国家临储小麦拍卖市场共进行4次,累计投放粮源400.5882万吨,实际成交269.1004万吨,平均成交率67.18%,成交均价2374.22元/吨。目前国家临储小麦投放区域主要集中在河南、安徽、江苏以及湖北地区,截至12月底,国家临储小麦剩余总量为1130-1280万吨,其中江苏地区剩余275.7556万吨,安徽地区剩余286.1411万吨,河南地区剩余498.2649万吨。12月份国内优质小麦市场行情走势整体呈现高位平稳格局,山东济宁地区济南17收购价2800元/吨,河南延津地区郑麦366收购价2750元/吨,河北石家庄地区藁优2018收购价2700元/吨。国内小麦期价12月份呈现“近强远弱”格局,截至12月27日强麦1401合约期价报收于2887元/吨,较月初的2866元/吨,上涨21元/吨,涨幅0.73%;期间最高价2905元/吨,最低价2812元/吨。相比之下,强麦1405合约期价报收于2857元/吨,较月初的2881元/吨,下跌24元/吨,跌幅0.83%;期间最高价2900元/吨,最低价2835元/吨。

三、供需宽松格局施压 国际麦价低位下探

受全球小麦供应充裕及预期美国明年丰产打压,12月国际小麦市场行情走势明显较弱。法国分析机构战略谷物(Strategie Grains)在其对明年作物产量的首次完全预

估中表示,受农户扩大种植面积影响,欧盟2014年软小麦产量有望增加2%至1.38亿吨。俄罗斯农业部表示,截至12月20日,迄今俄罗斯小麦产量为5440万吨,收割面积为2350万公顷,较之前一年增加190万公顷,小麦单产为每公顷2.3吨;去年同期,俄罗斯共收获小麦3970万吨,平均单产为每公顷1.86吨。截至12月27日,美国芝加哥期货交易所美软红冬小麦3月合约期价报收于608美分/蒲式耳,较上月同期的663.25美分/蒲式耳,下跌55.25美分/蒲式耳,跌幅8.33%。3月交货的美国2号软红冬小麦FOB价格为263.1美元/吨,合人民币1609元/吨;到国内口岸完税后总成本约为2320元/吨,较月初的2422元/吨下跌102元/吨,比上年同期跌381元/吨。国家海关最新公布的数据显示,国内11月小麦进口量96.8万吨,同比增长721.1%,均价321.69美元/吨;其中美国77.2万吨、法国11.5万吨、加拿大6.04万吨、澳大利亚1.52万吨;年初迄今进口小麦511.8万吨,同比增长38.96%。

四、供给增加需求不给力 玉米期现价走低

据统计,截至12月15日,秋粮主产区各类粮食企业收购新产中晚稻、玉米和大豆共计7035万吨,同比增加1739万吨;其中黑龙江、吉林等11个主产区累计收购玉米2669万吨,同比增加378万吨。截至12月底,北方大连港东北产中等普通质量新季玉米平仓价格2300-2320元/吨,较月初的2310-2330元/吨,下跌10-30元/吨;南方广东港东北产中等普通质量玉米主流成交价格2350-2370元/吨,较月初的2470-2490元/吨,下跌100-140元/吨。截至12月27日,大连商品交易所玉米1405合约期价报收于2333元/吨,较上月底的2361元/吨,下跌28元/吨,跌幅1.19%,期间最高价2372元/吨,最低价2319元/吨;玉米1401合约因临近交割,其期价大幅下挫,跌幅达到7.07%。强麦1405合约期价与玉米1405合约期价差524元/吨,较上月同期的520元/吨,扩大4元/吨。目前小麦与玉米现货价格比价仍处于高位,饲用小麦需求量较低。

五、粮源阶段性供给有保障 麦价节前仍将延续弱势

近期国家临储小麦成为国内用粮企业的采购主渠道,临储小麦成交率持续处于高位,但市场主体的采购节奏和竞拍热度下降,这使得终端需求对麦价的提振效用不明显。在政策粮源持续投放的情况下,国内粮源阶段性供给有保障,国内小麦市场价格节前仍将延续弱势运行格局,部分品种因供给偏紧,其市场行情仍将较为坚挺。

(张春良)

明年大豆、棉花直补有望取代临储

最近农业部等相关机构纷纷向外界透露取消大豆、棉花收储,转而采取国家直补的改革方向,基本确定2014/2015年度,我国大豆、棉花临时收储政策将不再实行,并可能在新疆实行直补试点,直补政策最快于明年3月份出台。业内人士认为,受此影响,棉价将更加市场化,国内棉价将与国际棉价接轨,进而刺激国内棉价下行。届时,可降低纺织企业用棉成本,促进出口。

(中华粮网)

· 价格信息 ·

国内稻米现货价格

单位:元/吨

地区	等级	价格类型	涨跌	2013-12-31	2013-12-30	2013-12-27	2013-12-26	2013-12-25
早籼稻收购及出库价		01/						
湖南长沙	中 等	收购价	-	2,640	2,640	2,640	2,640	2,640
江西九江	中 等	收购价	-	2,620	2,620	2,620	2,620	2,620
中晚籼稻收购及出库价		02/						
湖南长沙	中 等	出库价	-	2,700	2,700	2,700	2,700	2,700
江西九江	中 等	出库价	-	2,700	2,700	2,700	2,700	2,700
粳稻收购及出库价		03/						
龙江佳木斯	中 等	出库价	-	3,000	3,000	3,000	3,000	3,000
龙江哈尔滨	中 等	出库价	-	3,080	3,080	3,080	3,080	3,080
江苏南京	中 等	出库价	-	3,000	3,000	3,000	3,000	3,000
江苏苏州	中 等	出库价	-	3,000	3,000	3,000	3,000	3,000
安徽合肥	中 等	出库价	-	3,000	3,000	3,000	3,000	3,000
安徽巢湖	中 等	出库价	-	3,000	3,000	3,000	3,000	3,000
吉林长春	中 等	出库价	-	3,160	3,160	3,160	3,160	3,160
辽宁盘锦	中 等	出库价	-	3,180	3,180	3,180	3,180	3,180
早籼米批发及出厂价		04/						
江西九江	中 等	出厂价	-	3,680	3,680	3,680	3,680	3,680
湖南长沙	中 等	出厂价	-	3,700	3,700	3,700	3,700	3,700
晚籼米批发及出厂价		05/						
湖南长沙	标 一	出厂价	-	3,800	3,800	3,800	3,800	3,800
江西九江	标 一	出厂价	-	3,780	3,780	3,780	3,780	3,780
粳米批发及出厂价		06/						
龙江佳木斯	普通粳米	出厂价	-	3,980	3,980	3,980	3,980	3,980
龙江哈尔滨	普通粳米	出厂价	-	4,320	4,320	4,320	4,320	4,320
吉林长春	普通粳米	出厂价	-	4,400	4,400	4,400	4,400	4,400
江苏南京	普通粳米	出厂价	-	3,980	3,980	3,980	3,980	3,980
江苏扬州	优质粳米	出厂价	-	4,160	4,160	4,160	4,180	4,180
江苏苏州	普通粳米	出厂价	-	4,000	4,000	4,000	4,000	4,000
安徽合肥	普通粳米	出厂价	-	3,960	3,960	3,960	3,960	3,960
北 京	普通粳米	批发价	-	4,760	4,760	4,760	4,760	4,760
上 海	优质江苏	批发价	-	4,500	4,500	4,500	4,500	4,500
进口大米报价		07/						
泰 国	5%破碎率	FOB	-	420	420	420	420	420
越 南	5%破碎率	FOB	-	410	410	410	415	415
巴基斯坦	5%破碎率	FOB	-	385	385	385	385	385
美国美湾	4-5%破碎	FOB	-	595	595	595	590	590

国内小麦现货价格

单位:元/吨

地区	价格形式	涨跌	2013-12-31	2013-12-30	2013-12-27	2013-12-26	2013-12-25
普通小麦价格	单位:元/吨						
北京地区	进厂价格	-	2,740	2,740	2,740	2,740	2,740
河北石家庄	出库价格	-	2,620	2,620	2,620	2,620	2,620
河北衡水	出库价格	-	2,600	2,600	2,600	2,600	2,600
河北邯郸	出库价格	-	2,600	2,600	2,600	2,600	2,600
山西太原	出库价格	-	2,620	2,620	2,620	2,620	2,620
山西运城	出库价格	-	2,620	2,620	2,620	2,620	2,620
山东德州	出库价格	-	2,620	2,620	2,620	2,620	2,620
山东济南	出库价格	-	2,600	2,600	2,600	2,600	2,600
山东潍坊	出库价格	-	2,600	2,600	2,600	2,600	2,600
山东菏泽	出库价格	-	2,580	2,580	2,580	2,580	2,580
河南安阳	出库价格	-	2,580	2,580	2,580	2,580	2,580
河南郑州	出库价格	-	2,560	2,560	2,560	2,560	2,560
河南漯河	出库价格	-	2,540	2,540	2,540	2,540	2,540
普通小麦进厂价格	单位:元/吨						
河北石家庄	进厂价格	-	2,680	2,680	2,680	2,680	2,680
河北衡水	进厂价格	-	2,650	2,650	2,660	2,660	2,660
河北邯郸	进厂价格	-	2,630	2,630	2,630	2,630	2,630
山东德州	进厂价格	-	2,640	2,640	2,640	2,640	2,650
山东济南	进厂价格	-	2,620	2,620	2,620	2,620	2,620
山东菏泽	进厂价格	-	2,600	2,600	2,600	2,600	2,600
河南新乡	进厂价格	-	2,620	2,620	2,620	2,620	2,620
河南郑州	进厂价格	-	2,600	2,600	2,600	2,600	2,600
河南周口	进厂价格	-	2,570	2,570	2,570	2,570	2,570
藁优2018 优质小麦	单位:元/吨						
天津地区	进厂价格	-	2,960	2,960	2,960	2,960	2,960
河北石家庄	进厂价格	-	2,860	2,860	2,860	2,860	2,860
河北衡水	进厂价格	-	2,860	2,860	2,860	2,860	2,860
河南新乡	进厂价格	-	2,820	2,820	2,820	2,820	2,820
山东菏泽	进厂价格	-	2,820	2,820	2,820	2,820	2,820
郑麦366 优质小麦	单位:元/吨						
天津地区	进厂价格	-	2,960	2,960	2,960	2,960	2,960
山东菏泽	进厂价格	-	2,820	2,820	2,820	2,820	2,820
河南郑州	进厂价格	-	2,840	2,840	2,840	2,840	2,840
河南新乡	进厂价格	-	2,840	2,840	2,840	2,840	2,840
河南濮阳	进厂价格	-	2,820	2,820	2,820	2,820	2,820
河南安阳	进厂价格	-	2,820	2,820	2,820	2,820	2,820
济南17 优质小麦	单位:元/吨						
北京地区	进厂价格	-	2,960	2,960	2,960	2,960	2,960
山东菏泽	进厂价格	-	2,820	2,820	2,820	2,820	2,820
山东潍坊	进厂价格	-	2,820	2,820	2,820	2,820	2,820

国内玉米现货价格

单位:元/吨

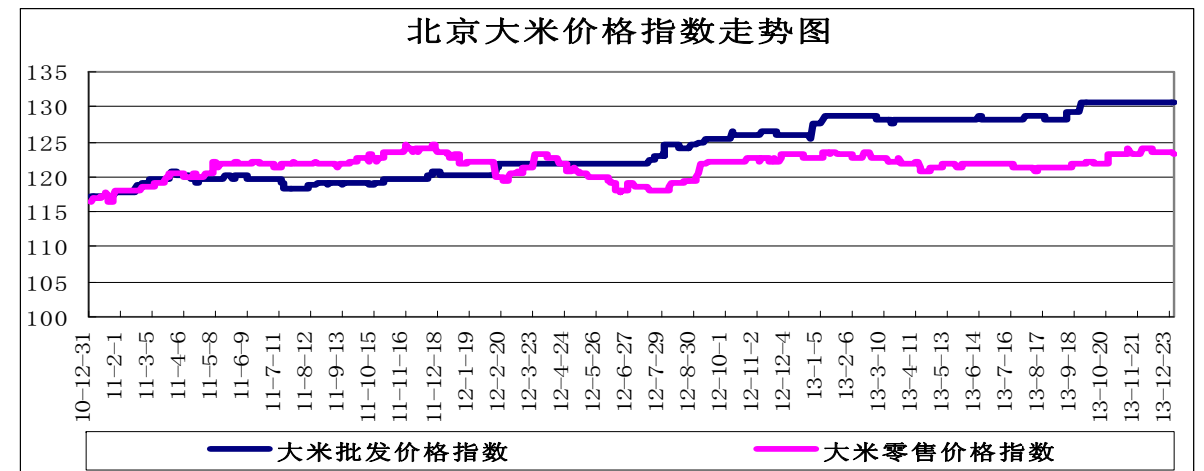
省份及地区	价格类型	涨跌	2013-12-31	2013-12-30	2013-12-27	2013-12-26	2013-12-25
2012年产玉米出库价格							
黑龙江佳木斯	出库价格	-	2,050	2,050	2,050	2,050	2,050
黑龙江哈尔滨	出库价格	-20	2,120	2,140	2,140	2,140	2,140
黑齐齐哈尔	出库价格	-20	2,100	2,120	2,120	2,120	2,120
吉林长春	出库价格	-	2,200	2,200	2,200	2,200	2,200
吉林松原	出库价格	-	2,200	2,200	2,200	2,200	2,200
吉林白城	出库价格	-	2,200	2,200	2,200	2,200	2,200
吉林吉林	出库价格	-	2,200	2,200	2,200	2,200	2,200
吉林四平	出库价格	-	2,200	2,200	2,200	2,200	2,200
内蒙通辽	出库价格	-	2,200	2,200	2,200	2,200	2,200
内蒙古赤峰	出库价格	-	2,200	2,200	2,200	2,200	2,200
辽宁铁岭	出库价格	-	2,220	2,220	2,220	2,220	2,220
辽宁沈阳	出库价格	-	2,220	2,220	2,220	2,220	2,220
辽宁鞍山	出库价格	-	2,190	2,190	2,190	2,190	2,190
辽宁大连	平仓价格	-	2,300	2,300	2,300	2,300	2,300
辽宁锦州	平仓价格	-	2,320	2,320	2,320	2,320	2,320
辽宁营口	平仓价格	-	2,320	2,320	2,320	2,320	2,320
河北秦皇岛	平仓价格	-	2,260	2,260	2,260	2,260	2,260
国标三等玉米进厂价格							
黑龙江绥化	进厂价格	-10	2,000	2,010	2,010	2,010	2,010
吉林长春	进厂价格	-	2,140	2,140	2,140	2,140	2,140
吉林松原	进厂价格	-	2,140	2,140	2,140	2,140	2,140
吉林四平	进厂价格	-	2,140	2,140	2,140	2,140	2,140
内蒙通辽	进厂价格	-	2,120	2,120	2,120	2,120	2,120
辽宁铁岭	进厂价格	-	2,170	2,170	2,170	2,170	2,170
辽宁沈阳	进厂价格	-	2,160	2,160	2,160	2,160	2,160
河北秦皇岛	进厂价格	-	2,170	2,170	2,170	2,170	2,170
河北石家庄	进厂价格	-	2,150	2,150	2,150	2,150	2,150
河北邯郸	进厂价格	-	2,140	2,140	2,140	2,140	2,140
山西忻州	进厂价格	-	2,070	2,070	2,080	2,080	2,080
山西运城	进厂价格	-	2,080	2,080	2,090	2,090	2,090
山东青岛	进厂价格	-	2,310	2,310	2,310	2,310	2,310
山东潍坊	进厂价格	-	2,270	2,270	2,270	2,280	2,280
山东德州	进厂价格	-	2,240	2,240	2,240	2,250	2,250
山东济南	进厂价格	-	2,270	2,270	2,270	2,270	2,270
山东济宁	进厂价格	-	2,270	2,270	2,270	2,270	2,270
山东菏泽	进厂价格	-	2,260	2,260	2,260	2,270	2,270
山东枣庄	进厂价格	-	2,310	2,310	2,310	2,310	2,310
河南安阳	进厂价格	-	2,170	2,170	2,170	2,170	2,170
河南郑州	进厂价格	-	2,160	2,160	2,160	2,160	2,160
河南商丘	进厂价格	-	2,120	2,120	2,120	2,120	2,120
河南周口	进厂价格	-	2,120	2,120	2,120	2,120	2,120
河南驻马店	进厂价格	-	2,160	2,160	2,160	2,160	2,160
江苏徐州	进厂价格	-	2,260	2,260	2,260	2,260	2,260
江苏连云港	进厂价格	-	2,260	2,260	2,260	2,260	2,260
安徽蚌埠	进厂价格	-	2,210	2,210	2,210	2,220	2,220
陕西渭南	站台价格	-	2,080	2,080	2,100	2,100	2,100
京津地区	进厂价格	-	2,260	2,260	2,260	2,260	2,260

国内豆油现货价格

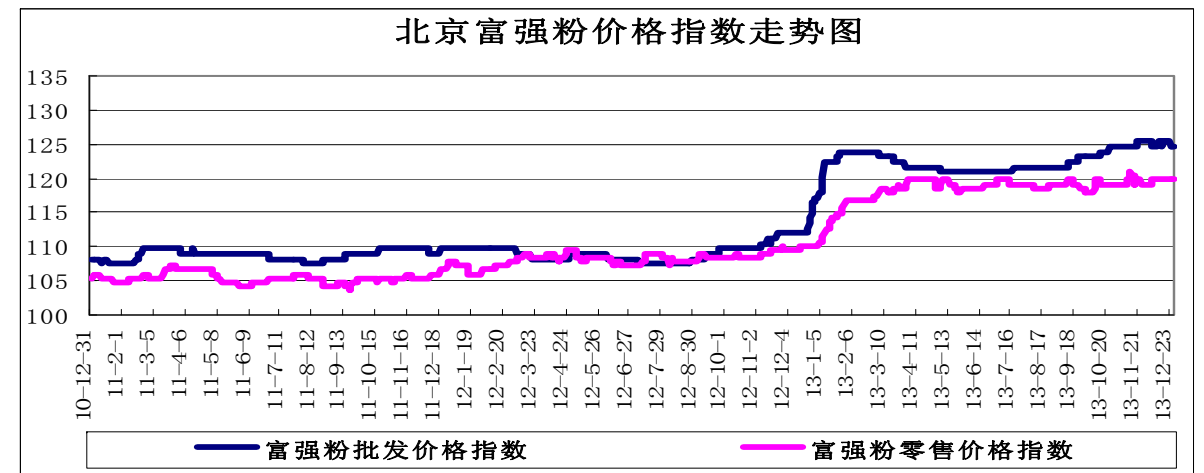
单位：元/吨

省份及地区	价格类型	涨跌	2013-12-31	2013-12-30	2013-12-27	2013-12-26
进口豆油						
天津天津港	交货价格	-50	6,900	6,950	6,900	6,900
山东青岛港	交货价格	-50	6,900	6,950	6,950	6,950
江苏张家港	交货价格	-50	6,950	7,000	7,000	7,000
上海上海港	交货价格	-50	6,950	7,000	7,000	7,000
浙江宁波港	交货价格	-50	6,950	7,000	7,000	7,000
广东黄埔港	交货价格	-50	6,800	6,850	6,750	6,750
国标四级豆油						
黑龙江佳木斯	出厂价格	-	7,300	7,300	7,300	7,350
黑龙江齐齐哈尔	出厂价格	-	7,300	7,300	7,300	7,350
黑龙江哈尔滨	出厂价格	-	7,350	7,350	7,350	7,400
吉林长春	出厂价格	-	7,350	7,350	7,350	7,400
辽宁大连	出厂价格	-	6,950	6,950	6,900	6,950
河北秦皇岛	出厂价格	-50	7,100	7,150	7,100	7,100
京津地区	出厂价格	-50	6,900	6,950	6,900	6,950
河北霸州	出厂价格	-50	6,950	7,000	6,950	7,000
山东博兴	出厂价格	-50	6,950	7,000	6,950	7,000
山东日照	出厂价格	-50	6,950	7,000	6,950	6,950
河南周口	出厂价格	-	7,250	7,250	7,250	7,250
江苏张家港	出厂价格	-50	6,950	7,000	6,950	6,950
浙江宁波	出厂价格	-50	7,000	7,050	7,000	7,000
广东东莞	出厂价格	-50	6,850	6,900	6,800	6,800
广东湛江	出厂价格	-50	6,800	6,850	6,750	6,750
广西防城	出厂价格	-100	6,800	6,900	6,800	6,800
陕西西安	出厂价格	-50	7,350	7,400	7,400	7,400
散装一级豆油						
黑龙江哈尔滨	出厂价格	-	7,500	7,500	7,500	7,550
吉林长春	出厂价格	-	7,500	7,500	7,500	7,550
辽宁大连	出厂价格	-	7,100	7,100	7,050	7,100
河北秦皇岛	出厂价格	-50	7,250	7,300	7,250	7,250
京津地区	出厂价格	-50	7,070	7,120	7,070	7,100
河北霸州	出厂价格	-50	7,100	7,150	7,100	7,150
山东博兴	出厂价格	-50	7,100	7,150	7,120	7,150
山东日照	出厂价格	-50	7,100	7,150	7,100	7,100
河南周口	出厂价格	-	7,400	7,400	7,400	7,400
江苏张家港	出厂价格	-50	7,100	7,150	7,100	7,100
浙江宁波	出厂价格	-50	7,150	7,200	7,150	7,150
广东湛江	出厂价格	-50	6,950	7,000	6,900	6,900
广西防城	出厂价格	-100	6,950	7,050	6,950	6,950

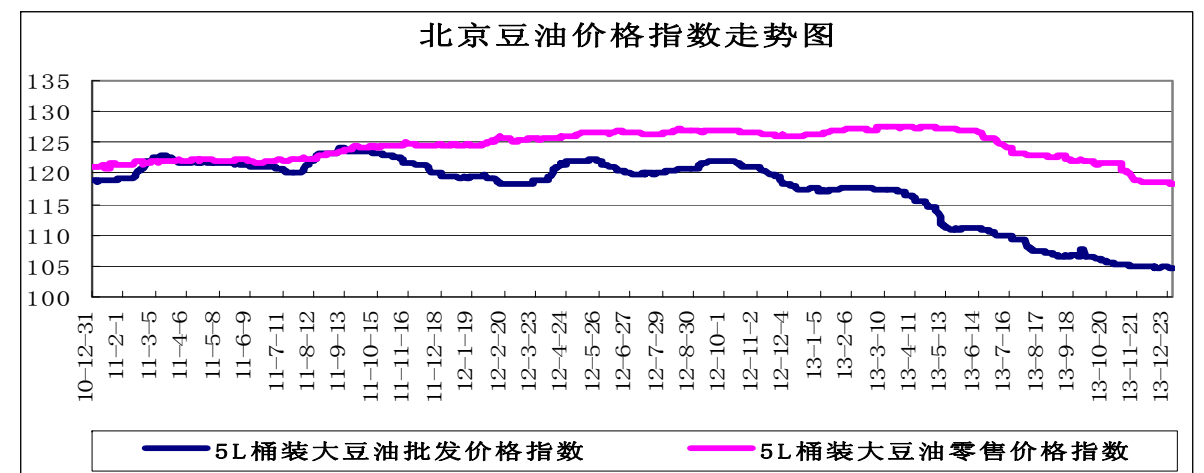
北京市场粮油价格指数图（截至2013年12月27日）



(注：指数以2010年1月4日为100计算)



(注：指数以2010年1月4日为100计算)



(注：指数以2010年1月4日为100计算)