www.bjgrain.cn

北京国家粮食交易中心

信息部：63569770
交易部：63564598
财务部：63565040
工程部：63565375

地址：北京市西城区广安门南街60号荣宁园5号楼
邮编：100054
传真：63569003



北京国家粮食交易中心

www.bjgrain.cn

www.bjgrain.cn

www.bjgrain.cn

北京国家粮食交易中心

中外粮油信息

China and Foreign Countries Grain and Oil Information

北京市粮食局信息中心
北京国家粮食交易中心

奉献绿色鲜品 关爱生命健康

北大荒米鲜天下

THE MOST FRESH

北大荒米鲜天下

黑龙江省北大荒米业有限公司是按照推进农业产业化经营战略组建的国有控股企业，为黑龙江北大荒农业股份有限公司（股票代码：600598）全资子公司。公司注册资本5.1亿元人民币，拥有国际领先的制米生产线60余条，集聚300多万吨稻谷产业加工规模，延伸了“大米、米糠、稻壳”产业链条，**公司生产的“北大荒”系列大米成为绿色食品、有机食品、中国名牌产品，“北大荒”商标也成为中国驰名商标。**

公司充分依托基地、规模、品牌三大优势，通过实施“产业化经营、专业化发展、集团化运作、国际化牵动”战略，建立了全国性的营销网络及顺畅安全、均衡供货的物流通道，产品远销到世界40多个国家和地区。目前，公司产品市场占有率、出口量、品牌知名度均居行业前列，成为国内最具有规模的专业稻米加工制造商。

北大荒®
BEIDAHUANG
中国驰名商标

公司地址：黑龙江省哈尔滨市南岗区长江路207号
全国销售电话：400 0086 999
网址：http//www.china-bdh.com

北京北大荒米业有限公司
电话：010－61726144

北大荒集团 黑龙江省北大荒米业有限公司
HEILONGJIANG BEIDAHUANG RICE INDUSTRY CO.,LTD.

古船相伴 健康永远

古船

中国名牌产品
中国驰名商标

北京古船食品有限公司
北京市西城区广安门内大街316号
邮编 Zip：100053
电话 Tel：010-88215656
http：//www.guchuan.com.cn

为健康的每一天

京粮集团 BGG

北京市粮油市场零售价格表

2014 年 1 月 15 日 单位：元/斤、元/5 升

品种	零 售 价 格			
	最高价	最低价	平均价格	比上期%
标一粳米	3.98	1.90	2.69	0.00%
富强粉	2.48	1.69	1.99	0.00%
5 升装 大豆色拉油	65.70	36.50	53.97	-0.35%
5 升装 调和油	76.80	64.80	68.63	-0.17%
5 升装 花生油	156.00	117.50	133.92	-1.02%

北京粮油市场批发价格表

2014 年 1 月 15 日 单位：元/斤、元/5 升

批发市场	标一粳米	富强粉	20 升装 豆油	5 升装 豆油	5 升装 调和油	5 升装 花生油
北京大洋路农副产品批发市场	2.80	1.60	173.00	48.56	61.60	136.00
盛华宏林粮油批发市场	2.42	1.67	142.00	40.94	57.20	115.40
东苇路坤江综合市场	2.45	1.69	-	45.00	60.50	125.00
锦绣大地玉泉路粮油批发市场	2.32	1.68	143.00	41.17	58.00	114.50
农产品中央粮油批发市场	2.41	1.69	-	42.10	60.60	118.62
新发地农产品批发市场	2.38	1.67	149.00	43.19	59.50	123.95
怀柔下元农副产品批发市场	2.60	1.61	185.00	55.61	64.70	122.10
南华批发市场	2.64	1.63	185.00	54.56	65.70	123.75
双峪农副产品批发市场	2.50	1.80	-	46.43	-	-
密云华远市场	2.46	1.64	180.00	54.00	65.00	140.00
平谷批发市场	2.40	1.62	-	49.26	65.00	150.00
顺义石门农副产品批发市场	2.47	1.73	160.00	42.70	59.80	118.02
八里桥粮食批发市场	2.53	1.66	-	41.23	57.62	116.20
城北回龙观商品交易市场	2.40	1.68	150.00	41.35	58.60	121.50
昌平水屯农副产品批发市场	2.50	1.69	150.00	43.50	58.20	125.00
日上批发市场	2.71	1.70	-	43.54	59.00	127.50
全市本期平均价	2.50	1.67	161.70	45.82	60.73	125.17
上期平均价	2.50	1.67	162.20	45.84	60.80	125.57
比上期%	0.00%	0.00%	-0.31%	-0.04%	-0.12%	-0.32%

主要电商粮油价格监测周报表

2014 年 1 月 15 日 单位：元/斤、元/5 升

	福临门 东北优质大米		香满园美味 富强小麦粉		金龙鱼 精炼一级大豆油		金龙鱼 二代食用调和油		鲁花 花生油	
	上期价	本期价	上期价	本期价	上期价	本期价	上期价	本期价	上期价	本期价
中粮我买网	3.89	3.89	2.48	2.48	48.90	59.90	67.90	67.90	129.90	129.90
苏宁易购										129.90
亚马逊	3.57	3.20								
国美在线										159.00
1 号店			2.79	2.79	46.90	49.60			129.90	129.90
易迅网					48.90	48.90				
京东商城	3.69	3.69	2.39	2.39	49.70	49.70				129.90
电商平均价	3.72	3.59	2.55	2.55	48.60	52.03	67.90	67.90	129.90	135.72
较上期	-3.49%		0.00%		7.06%		0.00%		4.48%	

中外粮油信息

周 刊
2014 年第 3 期
1 月 16 日出版
准印证号码：
（Z）2665-981672

目 录

•本市专稿•

稻米市场：购销趋缓 价格稳定…… 1

油脂市场延续弱势格局……3

旺季市场备货理智，新季小麦旱情再现……5

节前备货高峰已过，玉米价格略有下跌……7

•北京市场•

北京市成品粮油市场信息周报 …… 9

•经济新闻•

国粮局：主产区秋粮收购 11060 万吨…… 10

• 宏观经济 •

原油降至低位 美农报告宽松……11

•本周推荐•

节前国内玉米市场价格上行乏力…… 15

吉林省水稻价格监测报告 2 期…… 17

•价格信息•

国内稻米现货价格…… 18

国内小麦现货价格…… 19

国内玉米现货价格…… 20

国内豆油现货价格 ……21

北京市场粮油价格指数图（截至 2014 年 1 月 10 日）……22

• 本市专稿 •

稻米市场：购销趋缓 价格稳定

——一月第二周稻米市场分析报告

简要回顾：本周，全国粳稻购销进度整体趋缓，中晚籼稻已经进入尾声，价格基本保持稳定。节日效应在大米消费中作用整体降低，大米销量增幅低于往年同期，价格基本稳定。

一、国内粳稻市场行情

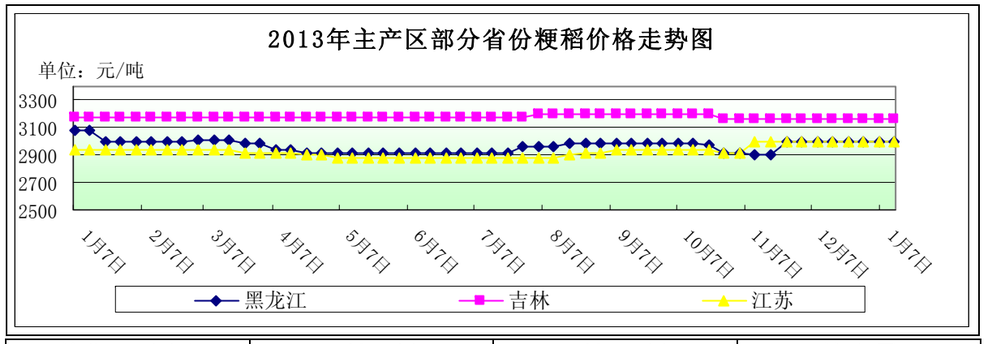

单位：元/吨	1 月 6 日	1 月 13 日	较上周
黑龙江	3000	3000	0%
吉林	3160	3160	0%
江苏	3000	3000	0%

东北地区：本周，东北地区粳稻购销逐步趋于平淡，价格基本稳定。2013 年粳稻最低收购价启动后，收购进度明显快于往年，入库数量高于去年同期，加之期初库存就相对偏高，部分地区收储库的仓容问题已经开始显现，收购进度也受影响逐步放缓。截止到 2013 年 12 月 30 日，黑龙江省已经累计收购粳稻 1606 万吨，占商品量的 90%左右，其中政策性收购 795 万吨，同比增加 650 万吨。

截止到 1 月 13 日，黑龙江省佳木斯地区出米率在 68%以上、水分在 16%以内的圆粒粳稻加工企业收购价为 2900-3000 元/ 吨；建三江地区出米率在 68%左右、水分在 16.5%的圆粒粳稻加工企业收购价为 2800-2900 元/吨。

截止到 1 月 13 日，黑龙江省佳木斯地区中等粳稻出库价为 3000 元/吨，哈尔滨地区中等粳稻出库价为 3080 元/吨，吉林长春地区中等粳稻出库价为 3160 元/吨，辽宁盘锦地区中等粳稻出库价为 3180 元/吨，均较上周持平。

南方地区：本周，南方地区粳稻收购继续进行，但购销进度略显平缓，价格相对稳定。虽然东北粳稻入关补贴政策对南方市场形成了一些冲击，但本地粳稻以其出米率高等优点还是抓住了一部分加工企业的需求，保证了收购进度。

截止到 1 月 13 日，江苏南京地区中等粳稻出库价为 3000 元/吨，苏州地区中等粳稻出库价为 3000 元/吨，安徽合肥地区中等粳稻出库价为 3000 元/吨，均较上周持平。

收购情况：截止到 12 月 31 日，黑龙江、江苏等 6 个粳稻主产区各类粮食企业累计收购新产粳稻 2473 万吨，同比增加 867 万吨，增幅为 54%。

二、国内籼稻市场行情

本周，国内中晚稻收购继续进行，2013 年年底前农户售粮数量迎来一个小高峰，随后购销继续趋缓，购销整体进入尾声，价格依然稳定在最低收购价上下。

截止到 12 月 31 日，湖北、安徽等 14 个中晚稻中产区各类粮食企业累计收购新产中晚籼稻 2733 万吨，同比增加 803 万吨，增幅为 42%。

主产区籼稻价格行情表

单位：元/吨

单位：元/吨	品种	1 月 6 日	1 月 13 日	较上周
安徽	早籼稻	2640	2640	0%
	中晚籼稻	2680	2680	0%
江西	早籼稻	2640	2640	0%
	中晚籼稻	2690	2690	0%

三、国内粳米市场行情

产销区粳米价格行情表

单位：元/吨

地点	价格类型	1 月 6 日	1 月 13 日	较上周
黑龙江	出厂价	3980	3980	0%
吉林	出厂价	4400	4400	0%
安徽	出厂价	3960	3960	0%
江苏	出厂价	3980	3980	0%
北京	批发价	5000	5000	0%
	零售价	5440	5380	-1.10%

1、产区粳米生产情况

本周，国内粳米出厂价基本稳定。各地加工企业开工率就近期来看相对较好，主要是为春节备货，但东北地区企业反映托市启动后原粮收购较前期略显困难，因此只能降低标准或提价收购，但大米出厂价相对还是比较稳定，主要还是受销售限制。南方地区原粮供应充足，加之进口米冲击，价格相对弱势。

截止到 1 月 13 日，黑龙江省佳木斯地区普通粳米出厂价为 3980 元/吨，哈尔滨地区普通粳米出厂价为 4320 元/吨，吉林长春地区普通粳米出厂价为 4400/吨，江苏南京地区普通粳米出厂价为 3980 元/吨，安徽合肥地区普通粳米出厂价为 3960 元/吨，均较上周持平。

2、北京市场大米销售情况

本周，北京市大米批发价格基本保持平稳，零售价格略有下跌。据锦绣大地玉泉路粮油批发市场相关部门不完全统计，今年元旦期间福利发放大米数量较去年减少了三分之一左右，节日效应不明显，市场销量略有增长但涨幅明显低于上年同期。

截止到 1 月 13 日，锦绣大地玉泉路粮油批发市场大米批发平均价为 4640 元/吨，盛华宏林粮油批发市场大米批发平均价为 4840 元/吨，城北回龙观商品交易市场大米批发平均价为 4800 元/吨，均较上周持平。

四、2013 年北京 CPI 同比上涨 3.3%

1 月 11 日，北京市统计局等公布数据显示，2013 年北京市 CPI 较上年上涨 3.3%，12 月 CPI 上涨 2.7%，成为全年低点。

媒体分析称，2013 年 12 月消费品价格上涨 1.7%，服务项目价格上涨 4.3%。八大

类价格呈现“六升两降”的局面，除交通和通信、医疗保健和个人用品价格下降外，其余六大类价格全部同比上涨。其中，娱乐教育文化用品及服务涨势最“凶猛”，同比上涨 6.2%，食品价格涨幅次之，达 5.1%。具体来看，食品价格影响居民消费价格总水平同比上涨约 1.44 个百分点。其中，鲜果价格上涨 24.5%，影响居民消费价格总水平上涨约 0.49 个百分点；鲜菜价格上涨 2.4%，影响居民消费价格总水平上涨约 0.04 个百分点；猪肉价格下降 0.8%，影响居民消费价格总水平下降约 0.01 个百分点。

五、后期预测

在覆盖全国的政策性收购影响下，春节前后国内稻米价格将以稳为主。

（北京国家粮食交易中心　程汲）

油脂市场延续弱势格局

——一月份第二周油脂、油料市场分析报告

简要回顾：本周 USDA 报告出台，国内油厂豆粕库存压力渐起，现货价格继续下探空间有限。

一、大豆、豆粕市场行情：

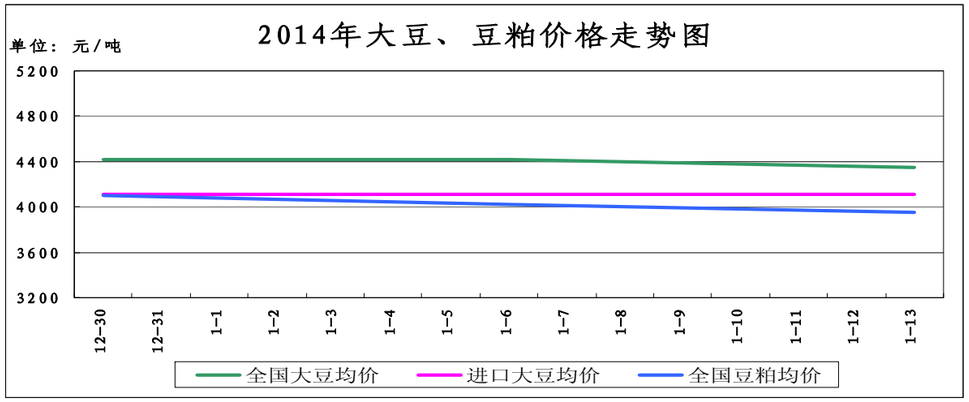

截止1月13日，全国大豆平均价格为4349元/吨，较上周的4417元/吨，下跌68元/吨，跌幅为1.54%。

1、国产大豆市场行情：

东北产区大豆收购价格表

单位：元/吨	1 月 6 日	1 月 13 日	较上周
哈尔滨	4600	4600	0%
佳木斯	4600	4600	0%

本周我国黑龙江主产区大豆价格保持平稳。

黑龙江主产区大豆行情持续清淡，油厂开机和收粮意愿明显下降，预计春节前国产大豆价格难有起色。

2、进口大豆市场行情：

本周我国进口大豆价格保持平稳，截止1月13日，进口大豆均价为4108元/吨，与上

周持平。

截止到1月10日，芝加哥期货交易所（CBOT）大豆市场收盘涨跌互现。截至收盘，大豆市场下跌1美分到上涨7.50美分不等，其中3月合约上涨4.75美分，报收1278.50美分/蒲式耳；5月合约上涨5美分，报收1260美分/蒲式耳；7月合约上涨5.50美分，报收1246美分/蒲式耳。美国农业部在供需报告中预计2013年美国大豆产量为32.89亿蒲式耳，比11月份的预测上调了1%，不过基本上与市场预期的32.79亿蒲式耳相差不大。2013年大豆产量规模比2012年产量高出8％，创下历史第三个高产纪录。美国农业部还维持大豆单产数据不变，仍为43.3蒲式耳/英亩。

截止到2013年1月13日，我国港口上月结转库存为477.96万吨左右，当日港口库存为488.86万吨左右，已到港130.9万吨左右，预计到港量将达到550万吨。

（数据来源汇易网）

进口大豆在部分港口的分销价格行情走势

单位：元/吨	1 月 6 日	1 月 13 日	较上周
大连港口	4100	4100	0%
天津港口	4050	4050	0%
青岛港口	4200	4200	0%
张家港港口	4100	4100	0%
宁波港口	4100	4100	0%
广州港口	4100	4100	0%

3、豆粕市场行情：

本周我国豆粕价格基本保持平稳，截止1月13日，全国豆粕平均价格为3954元/吨，较上周的4019元/吨，下跌65元/吨，跌幅为1.62%。

豆粕现货市场持续承压走弱，主要有来自基本面供应压力、季节性需求转淡以及内外盘面持续回落三个因素的影响，导致沿海主流油厂豆粕报价处于弱势震荡态势。

二、豆油市场行情：

单位：元/吨	1 月 6 日	1 月 13 日	较上周
全国一级豆油平均价	7012	6847	-2.35%
全国四级豆油平均价	6913	6757	-2.26%

1、天津四级豆油价格对比表

单位：元/吨	1 月 6 日	1 月 13 日	较上周
天津四级豆油价格	6850	6700	-2.19%

2、进口毛豆油情况

单位：元/吨	1 月 6 日	1 月 13 日	较上周
巴西	7101	7084	-0.24%
阿根廷	7087	7124	0.52%

本周我国豆油价格略有下滑，进入1月份之后，部分工厂进口大豆到港有所推迟，总体开机率将会呈现明显下降态势；春节将至国内植物油现货市场备货近尾声，外盘走势较弱，总体来看近期国内油脂市场也将跟随外盘弱势运行。

国际方面,美国农业部发布2014年第一份月度供需报告，无论是从美豆产量和单产的调整还是从全球大豆库存的上调均符合此前市场预期,此份报告对市场影响来看属于呈中性偏空。

三、后期预测：

大豆：预计我国大豆价格仍将维持购销清淡的局面。

豆粕：预计豆粕价格多以震荡整理为主。

豆油：预计我国豆油现货价格多维持弱势整理格局。

（北京国家粮食交易中心　叶研）

旺季市场备货理智，新季小麦旱情再现

——2014 年一月份第二周小麦市场分析报告

简要回顾：本周小麦、面粉价格保持平稳，副产品价格微幅上涨；临储小麦量缩价涨，企业备货理智；期货市场内外普跌，新季小麦旱情再现。

一、小麦行情汇总

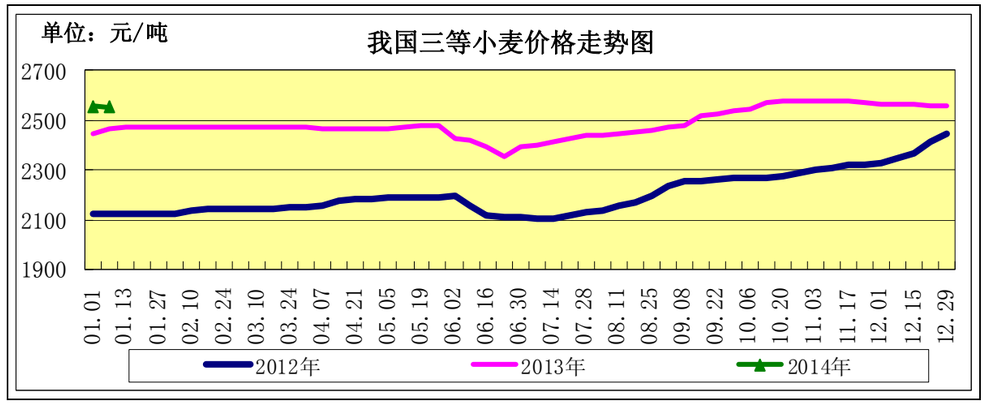

	12 月 30 日	1 月 6 日	1 月 13 日	较上周
全国小麦价格	2556	2556	2552	-0.39%
小麦价格指数	126.60	126.60	126.40	-0.39%

（小麦价格指数以 2010 年初的 2019 元/吨为基期指数）

【购销氛围清淡，主流价格趋稳】

近期，小麦市场需求没有往年同期旺盛，购销氛围清淡，价格基本稳定。

截至 1 月 13 日，河北石家庄地区新麦入厂价 2680 元/吨，山东德州地区新麦入厂价 2640 元/吨，河南新乡地区新麦入厂价 2620 元/吨，均与上周持平。

【新产普优麦价差 180-220 元/吨】

本周，优麦价格维持坚挺，普优麦价差保持在 180-220 元/吨的高水平。

截至 1 月 13 日，河北石家庄地区新产藁优 2018 优质小麦入厂价为 2860 元/吨，河南新乡地区新产郑麦 366 入厂价为 2840 元/吨，山东潍坊地区新产济南 17 三等入厂价为 2820 元/吨，北京地区新产济南 17 三等入厂价为 2960 元/吨，均与上周持平。

二、面粉及副产品市场行情

近期，国内面粉市场“旺季不旺”，销售压力有增无减，加工企业开工率正常偏低，原粮采购节奏放缓。

开工率偏低导致麸皮供给偏紧，加工企业通过提高麸皮出厂价来平衡加工利润。

面粉及副产品价格对比表

单位：元/吨

		12 月 30 日	1 月 6 日	1 月 13 日	较上周
面粉	河北石家庄	3160	3160	3160	0.00%
	山东济南	3100	3100	3100	0.00%
	河南郑州	3040	3040	3040	0.00%
次粉	河北石家庄	2060	2040	2060	0.98%
	山东济南	2080	2080	2080	0.00%
	河南郑州	2120	2120	2120	0.00%
麸皮	河北石家庄	1800	1800	1820	1.11%
	山东济南	1840	1820	1840	1.10%
	河南郑州	1940	1940	1960	1.03%

三、小麦交易情况汇总

1 月 8 日，临储小麦交易会计划量 99.83 万吨，较上周的 100.65 万吨减少 0.14%；成交量 69.66 万吨，较上周的 70.29 万吨减少 6.06%；成交率 69.78%，较上周的 69.84%减少 0.06 个百分点。本周河南小麦成交均价为 2378 元/吨，较上周的 2337 元/吨上涨了 1.75%，已经接近 10 月 30 日的高点（2384 元/吨）。成交价的上涨反映出市场的需求转强，另外由于春节期间交易暂停，用粮企业要为交易断档期备货。

继安徽、江苏两省，本周，湖北省也开始投放 2013 年产小麦，首期投放近 5 万吨，成交 3.6 万吨。

四、小麦期货市场情况

美国芝加哥期货交易所：本周美麦期指小幅下降。截至 1 月 13 日，美麦期指 579.2 美分/蒲式耳，较上周的 609.6 美分/蒲式耳下降 4.99%。全球小麦供给宽松以及出口进度放缓是主导美麦期指下行的主要因素。目前澳大利亚小麦收获基本结束，阿根廷开始向巴西发运小麦，出口贸易竞争国的现状进一步制约美国小麦出口进度，促使近期美麦持续走弱。

中国郑州商品交易所：本周国内期货价格高位震荡趋跌。截至 1 月 13 日，郑麦期指 2815 元/吨，较上周的 2826 元/吨下降 0.39%。另外本周持仓量减少一万手，可以看出，由于长假临近，多头担忧市场出现变数陆续开始减仓。

五、本市富强粉价格基本平稳

本周，本市富强粉市场货源充足，交易正常，批零价格基本平稳。但是批发市场商户反映今年旺季不旺的现象较为明显，个别商户近期销量较往年同期减少 1/3。

北京市富强粉市场价格对比表

单位：元/吨

	12 月 30 日	1 月 6 日	1 月 13 日	较上周
全市批发价	3340	3340	3340	0.00%
全市零售价	4000	3960	3980	0.51%
古船出厂价	3320	3320	3320	0.00%
益海出厂价	3300	3300	3300	0.00%
今麦郎出厂价	3220	3220	3220	0.00%
五得利批发价	3360	3360	3360	0.00%

六、热点关注——新麦产区旱情再现

根据农业部门公布的数据，截至目前，江苏、安徽、湖北、四川等南方省份冬小麦苗情较好，部分省份冬小麦苗情为近 5 年来最好，主要表现为麦苗群体适宜，个体发育良好，墒情基本适宜。不过，从我国冬小麦主要产区河南、河北、山东、陕西等省份来看，冬小麦苗情正在转差，部分省份麦田旱象已经显现，其中山西省、陕西省麦田旱情较重，并造成晚播冬小麦出现大量三类苗和失墒弱苗。

河南省气象局发布的检测报告显示，河南冬小麦苗情下滑。截至 2013 年 12 月中旬，河南省冬小麦一类苗比例为 29.9%，二类苗比例为 36.4%，三类苗比例为 33.6%，较 12 月上旬苗情继续下滑，与去年同期相比，三类苗比例提高了 11.8 个百分点。河南省土壤墒情适宜比例达到 98.4%，后期田间管理应注意弱苗转化。

从山东省、河北省等冬小麦主产省气象部门了解到，这些省份冬小麦浅层墒情均比较差，深层相对较好。虽然土壤水分条件基本利于冬小麦越冬期生长，但表层土壤水分较差的地块如遇较强冷空气，极易引发冻害。

据中央气象台 1 月 10 日预计，未来 10 天，除西北地区东南部、新疆北部、东北部分地区有 1-5 毫米降水外，北方其他大部分地区基本无降水，部分麦区土壤缺墒情况仍将持续。专家建议北方冬麦区要加强田间管理，根据苗情和降温情况采取保墒增温措施，确保小麦安全越冬。

七、后期预测

预计春节前后，国内小麦市场价格将呈现稳中偏弱运行。

（北京市粮食局信息中心 魏婷）

节前备货高峰已过，玉米价格略有下跌

——一月第二周玉米市场分析报告

简要回顾：

进入2014年，国内玉米市场价格以跌为主。其中东北玉米收购逐步升温，东北港口优质玉米收购难度有所体现，价格上涨；华北产区玉米价格跌势放缓，阶段性底部显现；临近春节，国内用粮企业备货高峰已过，国内玉米市场价格上行乏力。

一、**玉米全国平均价格**

截止到1月13日，玉米全国平均价格为2353元/吨，较上周的2358元/吨，下跌5元，跌幅为0.21%。

东北地区玉米价格：

长春地区玉米入厂价格为2240元/吨，哈尔滨地区玉米入厂价格2170元/吨，均与上周相比持平；沈阳地区玉米入厂价格为2260元/吨，较上周2280元/吨，下跌20元，跌幅为0.88%。

华北地区玉米价格：

石家庄饲料厂家玉米进厂价格为2310元/吨，较上周的2320元/吨，下跌10元，跌幅为0.43%；青岛玉米饲料厂家收购价格为2240元/吨，较上周的2260元/吨，下跌20元，跌幅为0.44%；郑州玉米进厂价格为2260元/吨，与上周相比持平。

港口地区玉米价格：

大连港口地区玉米价格为2350元/吨，较上周的2340元/吨，上涨10元，涨幅为0.43%；蛇口港玉米报价为2350元/吨，较上周的2360元/吨，下跌10元，跌幅为0.42%。

北京地区玉米价格：

正大北京重点饲料厂收购价格2260元/吨，与上周相比持平；实际合同价格略高于收购价格，目前新玉米水分较高，市场上市量较小。

（以上价格均为国产二等玉米价格）

深加工企业收购价格

企业名称	1月6日	1月13日	涨/跌幅
长春大成	2150	2140	-0.47%
松原赛力事达	2110	2110	0
公主岭黄龙	2120	2120	0
榆树中粮	2100	2100	0
公主岭中粮生化	2100	2100	0
黑龙江华润	1940	1940	0
黑龙江青冈龙凤	1860	1830	-1.61%
山东西王淀粉	2258	2248	-0.26%
河北宁晋建民	2150	2140	-0.47%

本周我国玉米酒精市场价格表现疲软，东北地区报价维持坚挺，华北及西南等地价格出现下滑，木薯酒精价格也继续向下调整。进口 DDGS 少量通关，饲企节前备货采购步伐放缓，下游需求难以持续。本周中国酒精企业平均开工率在 45%水平，周比持平。企业开工率保持平稳，市场供给不变但需求端采购力度已有所减弱，酒精价格或将有一定的跌幅空间，但副产品效益较好使酒精企业短期依然将维持盈利。

二、热点关注

1、时隔半年养猪再次进入亏损 行情变化超预期

猪价形势：全国出栏瘦肉型生猪价格均价至 13.28/公斤，较去年同期 17.49 元/公斤跌 24.07%；猪肉价格至 22.83 元/公斤,较去年同期 25.91 元/公斤跌 11.89%；三元仔猪均价 21.36 元/公斤，同比跌 23%；母猪均价 1629 元/头，同比跌 7.97%。

养猪盈利：全国猪料比价为 4.12:1，猪粮比价 5.76:1，同比分别跌 25%、22%。自繁自养出栏头均盈利至-81 元/头。

饲料成本：全国玉米、小麦麸、配合料价分别为 2.3 元/公斤、1.98 元/公斤、3.21 元/公斤左右。养殖户拿到豆粕零售价 4.25 元/公斤，玉米、配合料价同比分别跌 2.13%、涨 2.23%。

流通屠宰：全国“肉-猪”平均价差 9.55 元/公斤，同比涨 13.42%。

观点：14 日全国生猪价格继续延续跌势，全国出栏瘦肉型猪均价至 13.28 元/公斤，较昨日继续回落，养殖户自繁自养已经进入较大亏损区间，时隔 6 个月后再次进入亏损。2013 年 7 月份，随着猪价脱离 14.5 元/公斤之后，养殖户自繁自养基本进入盈利区间，但时隔半年后，养殖户仍无法摆脱猪周期的魔咒。元旦过后，国内猪市行情快速回落，监测数据显示，全国猪价全面进入“6”时代，之前暴跌的东北猪价已经稳定在 6 元/斤附近，而关内其他地区猪价跟随跌至 7 元/斤以下，南方部分坚挺的省份也跌至 7.5 元/斤以下。

2、美对中再发放转基因玉米进口许可表“欣慰”

据英国路透社 1 月 13 日报道，美国农业部部长维尔萨克(TomVilsack)13 日称，中国上周为一些到期的转基因玉米重新发放进口许可，这是一个“令人振奋”的信号，预示

中美将很快解决一种未获准进口的转基因玉米导致的贸易纠纷。

“这些是重新发放，不是新的许可，但是对于那些等了很久的企业来说仍令人欣慰，”维尔萨克对记者说道。“这些重新发放的许可证在部长们的办公桌上放了一段时间，因此这是一个正面的进展。”

美国贸易组织上周得到消息，中国再次给予了一些转基因玉米进口许可，但先正达(Syngenta)研发的 MIR162 转基因玉米仍没有获准进口的消息，该品种在过去两年多以来一直在等待中国的进口批准。

去年 11 月以来，因检出 MIR 162，中国已经退回约 60 万吨美国玉米，另有约 2000 吨玉米干酒糟(DDG)也被退回。但中国仍在继续进口美国玉米，并放松了对进口 DDG 的限制。上周中国进口了 15.56 万吨美国玉米。

三、结论

预计短期价格仍有继续下跌可能。

（北京市粮食局信息中心 王婷婷）

·北京市场·

北京市成品粮油市场信息周报

根据市粮食局信息中心监测结果显示，本周（2014.01.06-2014.01.10）我市粮油市场交易正常，货源充足，米、面价格基本保持平稳，豆油零售价微幅下降。

北京市场粳米价格情况

单位：元/斤	上周均价	本周均价	较上周
全市批发价	2.51	2.50	-0.40%
全市零售价	2.71	2.70	-0.37%
锦绣大地玉泉路	2.32	2.32	0.00%
盛华宏林	2.42	2.42	0.00%
电商平均价	3.84	3.72	-3.12%

北京市场富强粉价格情况

单位：元/斤	上周均价	本周均价	较上周
全市批发价	1.67	1.67	0.00%
全市零售价	1.99	1.99	0.00%
锦绣大地玉泉路	1.68	1.68	0.00%
盛华宏林	1.67	1.67	0.00%
电商平均价	2.55	2.55	0.00%

北京市场 20L 桶装豆油价格情况

单位：元/斤	上周均价	本周均价	较上周
全市批发价	162.50	162.28	-0.14%
锦绣大地玉泉路	146.00	144.20	-1.23%
盛华宏林	147.00	146.60	-0.27%

北京市场 5L 桶装一级豆油价格情况

单位：元/斤	上周均价	本周均价	较上周
全市批发价	45.89	45.85	-0.09%
全市零售价	54.92	54.23	-1.26%
锦绣大地玉泉路	41.39	41.23	-0.39%
盛华宏林	41.28	41.21	-0.17%
电商平均价	50.93	48.60	-4.57%

北京市场 5L 桶装食用调和油价格情况

单位：元/斤	上周均价	本周均价	较上周
全市批发价	60.84	60.77	-0.12%
全市零售价	69.08	68.78	-0.43%
锦绣大地玉泉路	58.00	58.00	0.00%
盛华宏林	57.20	57.20	0.00%
电商平均价	67.90	67.90	0.00%

北京市场 5L 桶装花生油价格情况

单位：元/斤	上周均价	本周均价	较上周
全市批发价	125.80	125.55	-0.20%
全市零售价	136.27	135.44	-0.61%
锦绣大地玉泉路	114.73	114.59	-0.12%
盛华宏林	119.20	118.44	-0.64%
电商平均价	137.72	129.90	-5.68%

（北京市粮食局信息中心 魏婷）

·经济新闻·

➢ **国粮局：主产区秋粮收购 11060 万吨** 截至 1 月 5 日，秋粮主产区各类粮食企业收购新产中晚稻、玉米和大豆共计 11060 万吨，同比增加 3410 万吨。分品种：湖北、安徽等 14 个中晚籼稻主产区各类粮食企业累计收购新产中晚籼稻 2809 万吨，同比增加 862 万吨；黑龙江、江苏等 7 个粳稻主产区各类粮食企业累计收购新产粳稻 2595 万吨，同比增加 864 万吨；黑龙江、吉林等 11 个主产区累计收购玉米 5371 万吨，同比增加 1627 万吨；黑龙江、吉林等 6 个主产区累计收购大豆 285 万吨，同比增加 57 万吨。（中华粮网）

➢ **中央财政拨付今年农补 1222 亿元**　财政部 14 日发布消息，中央财政近日向各省（自治区、直辖市）拨付 2014 年粮食直补资金 151 亿元、农资综合补贴资金 1071 亿元，共计 1222 亿元。财政部要求地方各级财政部门尽快组织实施，制定科学的兑付方案，力争在春耕前将补贴资金兑付到种粮农民手中，并探索形成补贴资金同粮食生产挂钩机制，让多生产粮食者多得补贴，调动和保护好农民种粮积极性。（中华粮网）

➢ **2013 年全社会用电量增 7.5%**　国家能源局 14 日发布的数据显示，2013 年，我国全社会用电量累计 53223 亿千瓦时，同比增长 7.5%，增速较上年提高 2 个百分点。分产业看，2013 年第一产业用电量 1014 亿千瓦时，增长 0.7%；第二产业用电量 39143 亿千瓦时，增长 7.0%；第三产业用电量 6273 亿千瓦时，增长 10.3%；城乡居民生活用电量 6793 亿千瓦时，增长 9.2%。（中华粮网）

➢ **地方两会普遍看低 2014 年经济增速**　本周，共计将有 20 余个省份的人代会密集召开：周一到周三，甘肃、陕西、内蒙古三个省份陆续开幕；周四是广东、浙江、北京等七个省份；周五，辽宁、山东、湖北三省召开；周六则是上海、江苏、重庆等五个省份。相比去年，福建、河北等已召开两会的四个省份皆对今年 GDP 增速预期目标作出下调，平均下调幅度为 0.5%。（中华粮网）

➢ **国土部今年首推农地改革**　新年刚过，国土资源部已经开始部署落实“土地改革”具体工作，其中包括备受市场关注的“农地入市”指导意见。按照国土部的安排，农地改革位列重点领域改革首位，包括三大部分：深化农村土地制度改革、完善农村宅基地管理制度、引导和规范集体经营性建设用地入市。国土部还明确要“修法立法”，发挥法律法规对改革的规范和引导作用。（中华粮网）

• 宏观经济 •

原油降至低位 美农报告宽松

——一月第二周宏观经济分析报告

简要回顾：欧美政策取向分化，中期看美元趋于上涨。原油供给宽松，纽约油价降至 8 个月低位。美国农业部 1 月份报告调低玉米产量及期末库存，季度库存报告显示大豆及玉米库存较去年同期上涨。2013 年国内物价完成调控目标。

一、美元指数下跌

1 月 8 日美联储公布上年 12 月会议记录，显示美联储从本月开始将每月 850 亿美元的购债规模缩减 100 亿至 750 亿美元。与会者普遍预计，劳动力市场状况改善将继续。在此背景下，多数官员认为在 12 月份的会议上缩减购债规模是适宜之举。美国公布的经济数据显示，当周初请失业金人数为 33 万人，好于市场预期；12 月企业计划裁员人数也触及低点，显示美国经济复苏有升温迹象，由此提振美元。

新任美联储主席耶伦公开表示，美国经济增长有望在 2014 年加速并达到 3%以上的水准。这意味着美联储今年将保持缩减 QE 规模的策略。美联储官员预计美元将走强，对经济增长前景更加乐观。

1 月 9 日欧洲央行议息会议决定维持基准利率不变，符合市场预期，但会后欧洲央行总裁德拉吉表示将维持宽松的货币政策。目前，欧洲央行和美联储的政策前景出现分化，有利于美元。

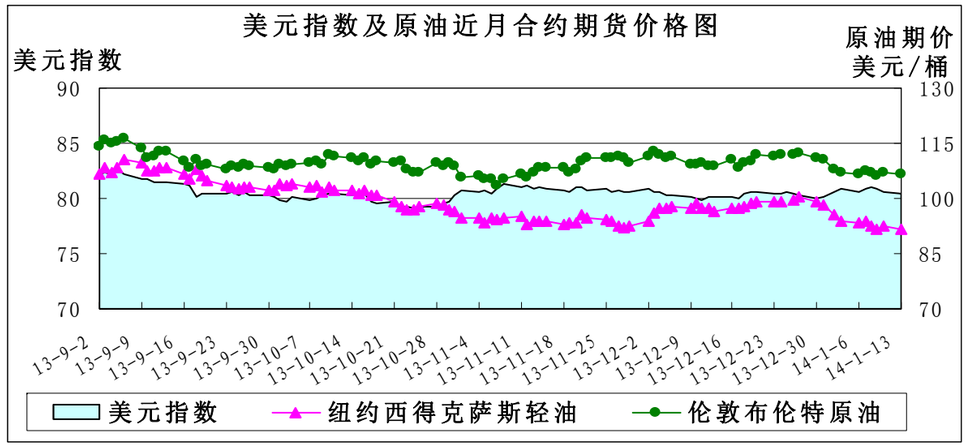

	12 月 30 日	1 月 6 日	1 月 13 日	较上周
美元指数	80.022	80.645	80.496	-0.18%
美原油期价（美元/桶）	99.29	93.43	91.8	-1.74%
伦敦原油期价（美元/桶）	111.21	106.73	106.75	0.02%

二、美原油期价微幅下跌

美原油库存下跌、汽油库存上涨：美国能源信息署（EIA）公布的最新数据显示，截至 2014 年 1 月 3 日当周，美原油商业库存为 35789.2 万桶，比前一周减少 267.5 万桶；美汽油库存为 22695.9 万桶，比前一周增加 624.3 万桶。

单位：万桶	2013-12-13	2013-12-20	2013-12-27	2014-1-3
美原油库存	37230.5	36757.4	36056.7	35789.2
美汽油库存	22048.6	21987.2	22071.6	22695.9

本周原油价格延续新年以来的下跌走势，创 8 个月以来的新低，跌至去年 5 月的同期水平。

尽管美国原油库存连续六周累计下降 3350 万桶，但依旧没有逆转原油下跌的势头，一是因为春天即将来临，炼厂检修将减少油品需求，炼油厂有意降低库存；二是成品油库存增长幅度超过预期、纽约商品交易所轻质原油期货交货地库欣地区原油库存骤增；三是市场供需宽松，供给增加幅度足以满足需求增长。

美国原油产量持续增长，截止 1 月 3 日一周，美国原油产量日均 814.5 万桶，比去年同期增加 114.3 万桶，增加幅度 16%。

美国能源信息署发布了 1 月份《短期能源展望》，需求方面，预计 2014 年美国石油日均需求 1888 万桶，略高于 2013 年日均需求 1887 万桶，2015 年小幅增加到日均需求 1896 万桶。产量方面，预计 2014 年美国原油日均产量 854 万桶，比 2013 年日均增加 100 万桶，增加幅度 13%。预计 2015 年美国原油日均产量 929 万桶，进一步增长 8.8%，达到 1972 年以来最高水平。

美国能源信息署预计 2014 年非欧佩克原油产量增长可能超过需求，2014 年布伦特原油平均每桶 105.42 美元，尽管比上次预测上调了 1.34 美元，但是低于 2013 年均价每桶 108.71 美元。预计第一季度布伦特原油均价每桶 107.33 美元。预计 2014 年纽约

轻质原油均价每桶 93.33 美元，第一季度均价每桶 95 美元。

三、美国商品期货交易委员会期货持仓报告

美国商品期货交易委员会截至 1 月 7 日当周的持仓报告显示，与 12 月 31 日当周相比，总持仓增加的有 8 个品种：黄金增加 0.91%、铜增加 1.54%、原油增加 0.24%、白糖增加 0.98%、豆油增加 1.88%、玉米增加 1.72%、小麦增加 0.48%、棉花增加 1.98%；总持仓减少的有 2 个品种：大豆减少 1.16%、豆粕减少 1.82%。

从基金总头寸来看，增加的品种有 7 个：铜增加 0.82%、原油增加 1.74%、白糖增加 1.94%、豆油增加 3.02%、玉米增加 1.28%、小麦增加 1.27%、棉花增加 0.38%；基金总头寸减少的品种有 3 个：黄金减少 1.05%、大豆减少 5.34%、豆粕减少 2.90%。

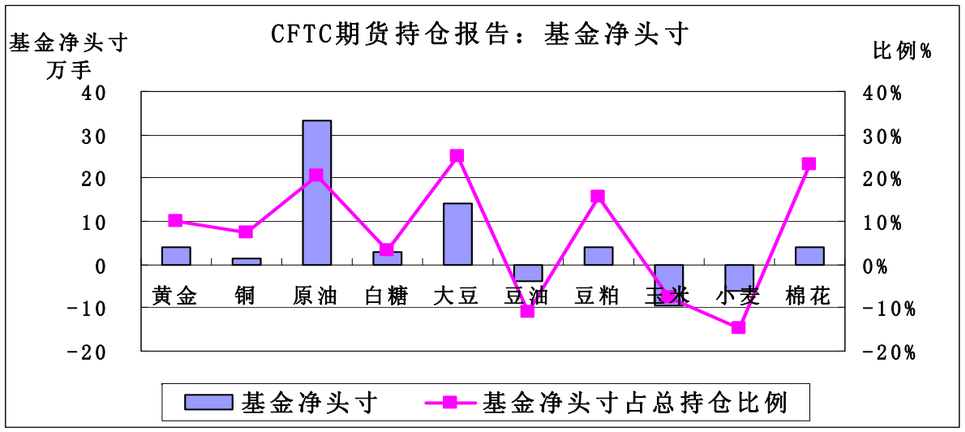

从基金净头寸来看，豆油、玉米、小麦为基金净空头寸，其余 7 个品种为基金净多头寸。从基金净头寸变化来看，1 月 7 日与 12 月 31 日当周相比，3 个品种的基金净多头寸增加：黄金增加 1.74%、铜增加 1.22%、小麦增加 0.39%；其余 7 个品种基金净多头寸减少：原油减少 1.50%、白糖减少 0.76%、大豆减少 4.13%、豆油减少 0.82%、豆粕减少 2.75%、玉米减少 0.09%、棉花减少 0.04%。

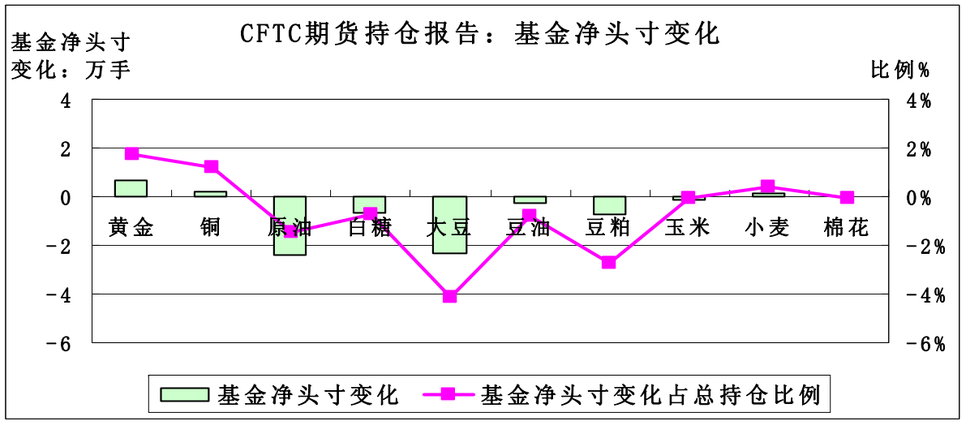

四、美国农业部 1 月供需报告

2014 年 1 月 10 日美国农业部公布了 1 月份农产品供需报告。本月公布的大豆数据

基本符合市场预期，调低玉米产量及期末库存数据，对短期市场有一定提振。季度库存报告显示 2013/14 年度大豆及玉米较去年同期相对宽松。

大豆：调高 2013/14 年度美豆产量数据，单产由上月的 43 蒲/英亩调高为 43.3 蒲/英亩，收获面积由上月的 7570 万英亩上调为本月的 7590 万英亩，美豆产量由上月的 8866 万吨调高为本月的 8951 万吨。调高 2013/14 年度美豆消费数据，由上月的 4896 万吨调高为 4924 万吨，另外出口消费亦有所好转，由上月的 4014 万吨调高为本月的 4069 万吨。产量调高的幅度高于需求，美豆期末库存微幅调高，由上月的 407 万吨，调高为本月的 409 万吨，基本符合之前市场预期。

调高 2013/14 全球大豆产量，主要是由于美豆及巴西大豆产量的调高导致，全球大豆产量由上月的 28494 万吨调高为本月的 28683 万吨。巴西大豆产量预期由上月的 8800 万吨调高为本月的 8900 万吨。全球大豆消费数据由上月的 27087 万吨小幅调高为本月的 27092 万吨，全球需求好转力度尚有限。2013/14 年度全球大豆期末库存由上月的 7062 万吨调高为本月的 7233 万吨，且高于之前的市场预期值 7153 万吨，对豆类盘面整体仍有供应压力。

玉米：2013/14 年度全球玉米数据产需预估呈现两增，消费预期增幅高于产量，推动期末库存较上月调低，全球玉米转结库存由上月的 16246 万吨调低为本月的 16023 万吨。而 2013/14 年度美玉米产量数据调降，由上月的 35533 万吨调低为本月的 35372 万吨，且低于之前市场预期的区间低端，转结库存则由上月的 4553 万吨意外调低为本月的 4144 万吨，低于之前市场预期的 4728 万吨，对短期盘面构成提振，美玉米料渐出现筑底回升迹象，但供需整体相对宽松的态势或仍制约回升空间。

季度库存报告：美农业部同时公布截止到 2013 年 12 月 1 日的季度库存报告，截止到 2013 年 12 月 1 日美豆库存为 5845 万吨，高于去年同期的 5351 万吨；美玉米库存为 26484 万吨，高于去年同期的 20404 万吨，而小麦库存低于去年同期水平，说明截止到 12 月 1 日的美豆及美玉米供需较去年同期相对宽松。

五、2013 年全国居民消费价格总水平同比涨 2.6%

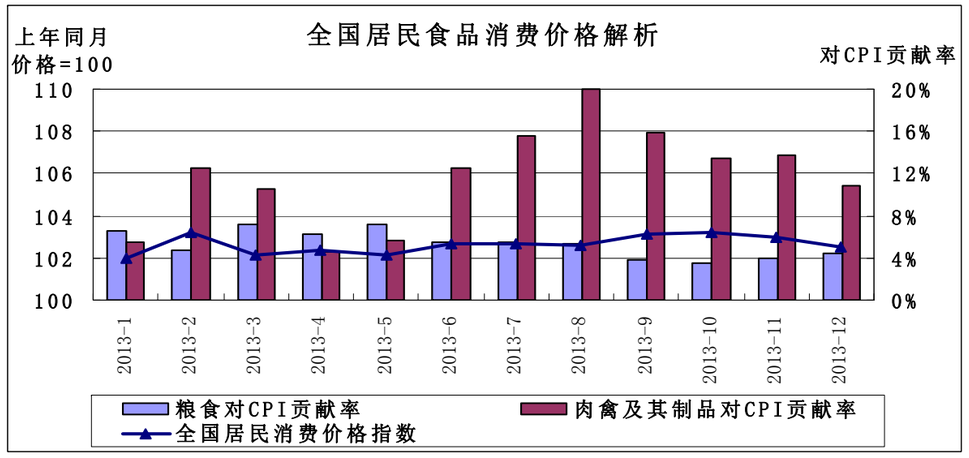

2013 年 12 月份，全国居民消费价格总水平同比上涨 2.5%。其中，城市上涨 2.5%，农村上涨 2.5%；食品价格上涨 4.1%，非食品价格上涨 1.7%。12 月份，食品价格同比上涨 4.1%，影响居民消费价格总水平同比上涨约 1.33 个百分点。其中，鲜果价格上涨

15.6%，影响居民消费价格总水平上涨约 0.29 个百分点；肉禽及其制品价格上涨 3.6%，影响居民消费价格总水平上涨约 0.27 个百分点（猪肉价格上涨 1.6%，影响居民消费价格总水平上涨约 0.05 个百分点）；水产品价格上涨 5.5%，影响居民消费价格总水平上涨约 0.14 个百分点；粮食价格上涨 3.8%，影响居民消费价格总水平上涨约 0.11 个百分点；鲜菜价格上涨 2.6%，影响居民消费价格总水平上涨约 0.08 个百分点。

全年粮食价格比较平稳，上半年对 CPI 的贡献率最高达 7%，下半年回落到 3%。猪肉价格在 8 月出现高点，对 CPI 的贡献率达 20%，年末回落到 10%。2013 年，全国居民消费价格总水平比上年上涨 2.6%，远远低于 3.5%的年度调控目标。

六、后市预测

随着经济前景改善，美元预计长期上涨，交易商已经部分消化该预期，因此美元的上涨将是渐进式的。原油价格处于低位，美农报告显示谷物供需宽松，国内物价调控有方，预计近期粮油价格比较平稳。

（北京国家粮食交易中心 杨春懿）

·本周推荐·

节前国内玉米市场价格上行乏力

1 月中旬以来，国内玉米市场价格涨跌互现。其中东北玉米收购逐步升温，东北港口优质玉米收购难度有所体现，价格上涨；华北产区玉米价格跌势放缓，阶段性底部显现；国际市场方面，在庞大供应预期之下其价格一度跌至三年多来的最低水平，但在美国农业部出乎意料地大幅调低产量后其价格又强劲反弹。目前距离春节已不足 20 天时间，在中美间关于 MIR162 转基因玉米问题尚未妥善解决，廉价进口玉米暂难对国内市场构成明显利空影响及国内用粮企业年前备货心态相对稳定的影响下，国内玉米市场价格上行乏力。

一、国内市场

（一）收购情况

1、东北产区：近段时间，东北地区气温明显下降，为玉米保存提供较好条件，玉米霉变威胁变小，上市压力有所减轻。同时临储玉米收购进度继续加快，玉米价格稳中有跌。其中吉林省临储收购力度继续加大，并对吉林市高霉变地区采取等外收购（即收购价格参照 2013 年国家临时存储玉米价格适当下浮，不分等级，统一确定为每市斤 1.01 元，生霉粒玉米标准限定在 5%到 10%（不含 5%，含 10%）。水分、杂质等其他指标扣量标准与国家临储玉米收购标准相同），受此影响当地优质玉米价格稳中偏强；黑龙江省受年前上市量增加及高霉变粮制约，收购价格持续偏弱，部分酒精企业加大低价等外玉米收购；辽宁省优质粮源供应量有限，价格保持坚挺。

截止 1 月 13 日，长春大成新产三等玉米挂牌价（单位：元/吨，下同）2120，周比下跌 10；榆树中粮 2100，持平；吉林燃料乙醇 2070，跌 10；青冈龙凤 1850，持平；通辽梅花 2190 吨，持平。

2、华北产区：经过前期价格的持续下跌，目前华北玉米在部分销区的到货成本已较东北补贴粮略显优势，受此影响其价格跌势趋缓，阶段性底部已现。

截止 1 月 13 日，山东深加工寿光金玉米新产三等玉米挂牌价 2234，周比下跌 28；

滨州西王 2248，跌 10；盛泰药业 2302，跌 4；英轩酒精 2250，跌 6。

3、南北港口：本周，南北港口玉米价格涨跌互现。其中受产区优质粮收购成本增加影响，北方港口玉米收购价格上涨。截止 1 月 13 日，锦州玉米主流收购价 2280 元/吨，周比涨 10；鲅鱼圈 2270 元/吨，周比持平。南北贸易利润继续缩窄，贸易商心态趋于谨慎；广东港口贸易商库存压力加大，同时饲料企业节前补库尚未展开，采购数量有限，玉米价格弱势明显。截止 1 月 13 日，广东港口 15%水分优质粮源主流价格 2330，周比跌 20。

（二）影响因素

1、临储玉米收购如期推进，局部地区品质问题凸显。1 月上旬，东北产区临储玉米收购如期推进，但黑龙江东部等地收购量因玉米整体品质较差以及粮库仓容问题导致收购节奏放缓；华北产区玉米上市进度则因市场需求整体疲弱受限。除此以外，随着东北临储收购范围不断扩大及农户余粮水平的不断下降，有关今年东北玉米粮质的问题也逐步呈现。

2、节前备货接近尾声，深加工企业采购需求下降。据了解，随着春节假期日益临近，东北部分深加工企业采购需求同步下降，节前备货基本接近尾声，个别企业已经停收。同时，其下游产品玉米淀粉与酒精厂家库存增加，迫使今年 1 月起部分深加工玉米挂牌收购价格逐步下调，幅度 10-30 元/吨不等。降价之后，目前深加工企业总体收购量较为理想。

3、优质玉米供应紧俏，“国进民退”收购格局显现。目前，正值东北产区年前卖粮小高峰时期，北方港口玉米收购量较高，但优质玉米供应紧俏，尤其是今年东北部分产区降雪过后气温下降较缓，导致玉米霉变率较高，优质玉米价格水涨船高。同时，值得注意的是，在北粮南运补贴政策执行一个多月以后，目前北方港口玉米收购主体基本为有政策优势的大型央企。预计在补贴政策结束之前，北方港口玉米收购“国进民退”格局将逐步显现。

二、国际市场

近段时间，国际玉米市场价格先抑后扬。新年伊始，在庞大供应预期之下其价格一度跌至三年多来的最低水平 4.08 美元/蒲式耳，这是自 2010 年 8 月 26 日以来的最低水平，但 1 月 10 日在美国农业部出乎意料地大幅调低产量后强劲反弹。

截止 1 月 10 日，美国芝加哥农产品期货交易所（CBOT）玉米期货 3 月玉米合约价格为 4.32 美元/蒲式耳（折合人民币 1038 元/吨），周比上涨 2.1%；3 月交货的美国 2 号黄玉米 FOB 价格为 200.6 美元/吨，合人民币 1224 元/吨，周比上涨 1.8%；到中国口岸完税后总成本约为 1880 元/吨，上涨 1.3%，比去年同期跌 761 元/吨，跌幅 29%。

本周国际玉米市场的最大亮点就是美国农业部发布的 2013 年最终产量报告。在这份报告里，美国农业部出人意料的调低了美国玉米产量。预计 2013/2014 年度美国玉米产量为 3.5372 亿吨，比 12 月预计数 3.5533 亿吨调减 161 万吨，这一消息给市场带来利好提振，玉米价格应声上涨。

此外，本周中国一些买家已经恢复从美国进口酒糟粕。不过需要指出的是，没有迹象显示中国也放宽了对美国转基因玉米的进口检查。

三、后期市场走势分析

对于后期市场走势，分析认为，在今冬明春东北玉米上市高峰期间，临储托市政策能够为玉米市场托底已属不易，预计年前国内玉米难见明显升机，局部地区低质玉米仍存在降价压力。毕竟，进入 1 月中旬以后，除却南方饲料企业可能出现的年前备货，消

费市场难见明显起色。预计国内玉米市场将继续维持窄幅波动格局。其中东北玉米价格在政策支持下有望趋稳甚至小幅回暖；华北地区玉米价格基本筑底，向下已无多大空间。同时，后期临储玉米收购情况及农户玉米上市进度值得我们继续关注。

（中华粮网 作者：大海）

吉林省水稻价格监测报告 2 期

本期（1 月 6 日-1 月 12 日）吉林省天气大部分地区继续以晴为主。这也是入冬以来第二周持续晴天，没有下雪。天气温度在-6 至-26℃之间。较上周有所下降。吉林进入干冷的严冬时节。

本期，吉林水稻大米市场价格稳定，超级稻价格仍然由市场驱动处于稳定偏弱状态。普通水稻价格呈现政策市特征。通过对各地较有影响的水稻加工企业进行监测，监测时间为 2014 年 1 月 12 日，部分市县的监测价格为：

超级稻水稻价格：榆树市 16%水分出米率 68%水稻价格 1.55 元/斤。德惠市 16%水分出米率 68%水稻价格 1.55 元/斤。九台市 16%水分出米率 68%水稻价格 1.55 元/斤。永吉县 16%水分出米率 67%水稻价格 1.53 元/斤。舒兰市 16%水分出米率 67%水稻价格 1.53 元/斤。磐石市 16%水分出米率 67%水稻价格 1.52 元/斤。梅河口市 16%水分出米率 67%水稻价格 1.53 元/斤。松原市 16%水分出米率 68%水稻价格 1.55 元/斤。镇赉县 16%水分出米率 66%水稻价格 1.51 元/斤。

普通水稻价格各地均按 2013 年国家最低保护价执行。三等 16%水分水稻价格 1.455 元/斤，折合 14.5%水分水稻价格 1.50 元/斤。

本期吉林大米市场价格稳定偏弱。超级稻小粒米出厂价格为 2.23 元/斤左右。普通园粒米出厂价为 2.10-2.13 元/斤。均保持稳定偏弱状态。水稻加工企业利润为 10-40 元/吨。

水稻加工企业副产品平均价格为：统糠 0.40 元/斤左右，油糠 0.86-.088 元/斤，抛光粉 1.00 元/斤，色选米 1.30 元/斤，碎米 1.30 元/斤。均与上期持平。

本期，吉林水稻市场价格继续呈现稳定偏弱状态，水稻最低保护价收购库点数量和最低保护价收购数量继续微幅增加。截止 1 月 5 日吉林省累计收购 2013 年产最低保护价水稻 60.3 万吨。虽然春节临近，部分农户春节节日物资购买需求提高，水稻出售意愿增强，时逢吉林第二个水稻出售高峰，但是由于当地符合最低保护价收购的普通水稻较少，超级稻较多，因此最低保护价收购数量增加有限。超级稻仍然由市场消化，价格稳定偏弱。尽管农户此时节日物资购买需求提高，水稻出售意愿较强，水稻加工企业也积极备货准备节日旺季大米供应，但是由于当前吉林大米受进口大米冲击价格没有优势，外销较少。当地居民口粮消费随用随买，不在集中春节前一次购买，水稻大米市场今年旺季显得有些冷清。水稻加工企业开工率低下，部分水稻加工企业不得不做起了玉米生意以维持生计。当前吉林水稻水分为 15-16%，水稻收购量为 280 万吨，水稻余粮 320 万吨，占吉林水稻产量的 53%。

（中华粮网 作者：黎明）

·价格信息·

国内稻米现货价格

单位：元/吨

地 区	等 级	价格类型	涨跌	2014-1-15	2014-1-14	2014-1-13	2014-1-10	2014-1-9
早籼稻收购及出库价		01/						
湖南长沙	中 等	收购价	-	2,640	2,640	2,640	2,640	2,640
江西九江	中 等	收购价	-	2,620	2,620	2,620	2,620	2,620
中晚籼稻收购及出库价		02/						
湖南长沙	中 等	出库价	-	2,700	2,700	2,700	2,700	2,700
江西九江	中 等	出库价	-	2,700	2,700	2,700	2,700	2,700
粳稻收购及出库价		03/						
龙江佳木斯	中 等	出库价	-	3,000	3,000	3,000	3,000	3,000
龙江哈尔滨	中 等	出库价	-	3,080	3,080	3,080	3,080	3,080
江苏南京	中 等	出库价	-	3,000	3,000	3,000	3,000	3,000
江苏苏州	中 等	出库价	-	3,000	3,000	3,000	3,000	3,000
安徽合肥	中 等	出库价	-	3,000	3,000	3,000	3,000	3,000
安徽巢湖	中 等	出库价	-	3,000	3,000	3,000	3,000	3,000
吉林长春	中 等	出库价	-	3,160	3,160	3,160	3,160	3,160
辽宁盘锦	中 等	出库价	-	3,180	3,180	3,180	3,180	3,180
早籼米批发及出厂价		04/						
江西九江	中 等	出厂价	-	3,680	3,680	3,680	3,680	3,680
湖南长沙	中 等	出厂价	-	3,700	3,700	3,700	3,700	3,700
晚籼米批发及出厂价		05/						
湖南长沙	标 一	出厂价	-	3,800	3,800	3,800	3,800	3,800
江西九江	标 一	出厂价	-	3,780	3,780	3,780	3,780	3,780
粳米批发及出厂价		06/						
龙江佳木斯	普通粳米	出厂价	-	3,980	3,980	3,980	3,980	3,980
龙江哈尔滨	普通粳米	出厂价	-	4,320	4,320	4,320	4,320	4,320
吉林长春	普通粳米	出厂价	-	4,400	4,400	4,400	4,400	4,400
江苏南京	普通粳米	出厂价	-	3,980	3,980	3,980	3,980	3,980
江苏扬州	优质粳米	出厂价	-	4,160	4,160	4,160	4,160	4,160
江苏苏州	普通粳米	出厂价	-	4,000	4,000	4,000	4,000	4,000
安徽合肥	普通粳米	出厂价	-	3,960	3,960	3,960	3,960	3,960
北 京	普通粳米	批发价	-	4,760	4,760	4,760	4,760	4,760
上 海	优质江苏	批发价	-	4,500	4,500	4,500	4,500	4,500
进口大米报价		07/						
泰 国	5%破碎率	FOB	-	425	425	425	425	425
越 南	5%破碎率	FOB	-	410	410	410	410	410
巴基斯坦	5%破碎率	FOB	-	390	390	390	390	390
美国美湾	4-5%破碎	FOB	-	595	595	595	595	595

国内小麦现货价格

单位：元/吨

地　区	价格形式	涨跌	2014-1-15	2014-1-14	2014-1-13	2014-1-10	2014-1-9
普通小麦价格	**单位:元/吨**						
北京地区	进厂价格	-	2,740	2,740	2,740	2,740	2,740
河北石家庄	出库价格	-	2,620	2,620	2,620	2,620	2,620
河北衡水	出库价格	-	2,600	2,600	2,600	2,600	2,600
河北邯郸	出库价格	-	2,600	2,600	2,600	2,600	2,600
山西太原	出库价格	-	2,620	2,620	2,620	2,620	2,620
山西运城	出库价格	-	2,620	2,620	2,620	2,620	2,620
山东德州	出库价格	-	2,620	2,620	2,620	2,620	2,620
山东济南	出库价格	-	2,600	2,600	2,600	2,600	2,600
山东潍坊	出库价格	-	2,600	2,600	2,600	2,600	2,600
山东菏泽	出库价格	-	2,580	2,580	2,580	2,580	2,580
河南安阳	出库价格	-	2,580	2,580	2,580	2,580	2,580
河南郑州	出库价格	-	2,560	2,560	2,560	2,560	2,560
河南漯河	出库价格	-	2,540	2,540	2,540	2,540	2,540
普通小麦进厂价格	**单位:元/吨**						
河北石家庄	进厂价格	-	2,680	2,680	2,680	2,680	2,680
河北衡水	进厂价格	-	2,650	2,650	2,650	2,650	2,650
河北邯郸	进厂价格	-	2,630	2,630	2,620	2,620	2,620
山东德州	进厂价格	-	2,640	2,640	2,640	2,640	2,640
山东济南	进厂价格	-	2,620	2,620	2,620	2,620	2,620
山东菏泽	进厂价格	-	2,600	2,600	2,600	2,600	2,600
河南新乡	进厂价格	-	2,620	2,620	2,620	2,620	2,620
河南郑州	进厂价格	-	2,600	2,600	2,600	2,600	2,600
河南周口	进厂价格	-	2,570	2,570	2,570	2,570	2,570
藁优 2018 优质小麦	**单位:元/吨**						
天津地区	进厂价格	-	2,960	2,960	2,960	2,960	2,960
河北石家庄	进厂价格	-	2,860	2,860	2,860	2,860	2,860
河北衡水	进厂价格	-	2,860	2,860	2,860	2,860	2,860
河南新乡	进厂价格	-	2,820	2,820	2,820	2,820	2,820
山东菏泽	进厂价格	-	2,820	2,820	2,820	2,820	2,820
郑麦 366 优质小麦	**单位:元/吨**						
天津地区	进厂价格	-	2,960	2,960	2,960	2,960	2,960
山东菏泽	进厂价格	-	2,820	2,820	2,820	2,820	2,820
河南郑州	进厂价格	-	2,840	2,840	2,840	2,840	2,840
河南新乡	进厂价格	-	2,840	2,840	2,840	2,840	2,840
河南濮阳	进厂价格	-	2,820	2,820	2,820	2,820	2,820
河南安阳	进厂价格	-	2,820	2,820	2,820	2,820	2,820
济南 17 优质小麦	**单位:元/吨**						
北京地区	进厂价格	-	2,960	2,960	2,960	2,960	2,960
山东菏泽	进厂价格	-	2,820	2,820	2,820	2,820	2,820
山东潍坊	进厂价格	-	2,820	2,820	2,820	2,820	2,820

国内玉米现货价格

单位：元/吨

省份及地区	价格类型	涨跌	2014-1-15	2014-1-14	2014-1-13	2014-1-10	2014-1-9
2012 年产玉米出库价格							
黑龙江佳木斯	出库价格	-	2,040	2,040	2,040	2,040	2,040
黑龙江哈尔滨	出库价格	-	2,100	2,100	2,100	2,120	2,120
黑齐齐哈尔	出库价格	-	2,100	2,100	2,100	2,100	2,100
吉林长春	出库价格	-	2,200	2,200	2,200	2,200	2,200
吉林松原	出库价格	-	2,200	2,200	2,200	2,200	2,200
吉林白城	出库价格	-	2,200	2,200	2,200	2,200	2,200
吉林吉林	出库价格	-	2,200	2,200	2,200	2,200	2,200
吉林四平	出库价格	-	2,200	2,200	2,200	2,200	2,200
内蒙通辽	出库价格	-	2,200	2,200	2,200	2,200	2,200
内蒙古赤峰	出库价格	-	2,200	2,200	2,200	2,200	2,200
辽宁铁岭	出库价格	-	2,230	2,230	2,230	2,220	2,220
辽宁沈阳	出库价格	-	2,230	2,230	2,230	2,220	2,220
辽宁鞍山	出库价格	20	2,250	2,230	2,210	2,190	2,190
辽宁大连	平仓价格	-	2,310	2,310	2,300	2,300	2,300
辽宁锦州	平仓价格	-	2,340	2,340	2,320	2,320	2,320
辽宁营口	平仓价格	-	2,340	2,340	2,320	2,320	2,320
河北秦皇岛	平仓价格	-	2,300	2,300	2,280	2,260	2,260
国标三等玉米进厂价格							
黑龙江绥化	进厂价格	-	1,970	1,970	1,980	1,980	1,980
吉林长春	进厂价格	-	2,140	2,140	2,140	2,140	2,140
吉林松原	进厂价格	-	2,140	2,140	2,140	2,140	2,140
吉林四平	进厂价格	-	2,140	2,140	2,140	2,140	2,140
内蒙通辽	进厂价格	20	2,140	2,120	2,120	2,120	2,120
辽宁铁岭	进厂价格	-	2,170	2,170	2,170	2,170	2,170
辽宁沈阳	进厂价格	-	2,160	2,160	2,160	2,160	2,160
河北秦皇岛	进厂价格	-	2,150	2,150	2,150	2,150	2,150
河北石家庄	进厂价格	-	2,140	2,140	2,140	2,140	2,140
河北邯郸	进厂价格	-	2,140	2,140	2,140	2,140	2,140
山西忻州	进厂价格	-	2,060	2,060	2,060	2,060	2,060
山西运城	进厂价格	-	2,070	2,070	2,070	2,070	2,070
山东青岛	进厂价格	-	2,300	2,300	2,300	2,300	2,300
山东潍坊	进厂价格	-	2,250	2,250	2,250	2,250	2,250
山东德州	进厂价格	-	2,220	2,220	2,220	2,220	2,220
山东济南	进厂价格	-	2,260	2,260	2,260	2,260	2,260
山东济宁	进厂价格	-	2,260	2,260	2,260	2,260	2,260
山东菏泽	进厂价格	-	2,250	2,250	2,250	2,250	2,250
山东枣庄	进厂价格	-	2,300	2,300	2,300	2,300	2,300
河南安阳	进厂价格	-	2,160	2,160	2,160	2,160	2,160
河南郑州	进厂价格	-	2,160	2,160	2,160	2,160	2,160
河南商丘	进厂价格	-	2,120	2,120	2,120	2,120	2,120
河南周口	进厂价格	-	2,120	2,120	2,120	2,120	2,120
河南驻马店	进厂价格	-	2,160	2,160	2,160	2,160	2,160
江苏徐州	进厂价格	-	2,260	2,260	2,260	2,260	2,260
江苏连云港	进厂价格	-	2,260	2,260	2,260	2,260	2,260
安徽蚌埠	进厂价格	-	2,210	2,210	2,210	2,210	2,210
陕西渭南	站台价格	-	2,080	2,080	2,080	2,080	2,080
京津地区	进厂价格	-	2,260	2,260	2,260	2,260	2,260

国内豆油现货价格

单位：元/吨

省 份 及 地 区	价格类型	涨跌	2014-1-15	2014-1-14	2014-1-13	2014-1-10
进 口 豆 油						
天　津天津港	交货价格	－	6,600	6,600	6,600	6,600
山　东青岛港	交货价格	－	6,600	6,600	6,600	6,600
江　苏张家港	交货价格	－	6,650	6,650	6,650	6,650
上　海上海港	交货价格	－	6,650	6,650	6,650	6,650
浙　江宁波港	交货价格	－	6,700	6,700	6,700	6,700
广　东黄埔港	交货价格	－	6,600	6,600	6,600	6,600
国标四级豆油						
黑龙江佳木斯	出厂价格	-50	6,950	7,000	7,000	7,150
黑龙江齐齐哈尔	出厂价格	-50	6,950	7,000	7,000	7,150
黑龙江哈尔滨	出厂价格	-50	7,000	7,050	7,050	7,200
吉　林 长　春	出厂价格	-50	7,000	7,050	7,050	7,200
辽　宁 大　连	出厂价格	－	6,750	6,750	6,750	6,750
河北 秦皇岛	出厂价格	－	6,750	6,750	6,750	6,800
京　津 地　区	出厂价格	－	6,650	6,650	6,650	6,650
河　北 霸　州	出厂价格	－	6,700	6,700	6,700	6,700
山　东 博　兴	出厂价格	-50	6,600	6,650	6,650	6,650
山　东 日　照	出厂价格	-50	6,600	6,650	6,650	6,650
河　南 周　口	出厂价格	－	6,850	6,850	6,900	6,900
江苏 张家港	出厂价格	－	6,650	6,650	6,650	6,700
浙　江 宁　波	出厂价格	－	6,800	6,800	6,800	6,800
广　东 东　莞	出厂价格	－	6,650	6,650	6,650	6,700
广　东 湛　江	出厂价格	－	6,600	6,600	6,600	6,650
广　西 防　城	出厂价格	－	6,600	6,600	6,600	6,650
陕　西 西　安	出厂价格	－	7,100	7,100	7,100	7,200
散装一级豆油						
黑龙江哈尔滨	出厂价格	-50	7,150	7,200	7,200	7,350
吉　林 长　春	出厂价格	-50	7,150	7,200	7,200	7,350
辽　宁 大　连	出厂价格	－	6,900	6,900	6,900	6,900
河北 秦皇岛	出厂价格	－	6,900	6,900	6,900	6,950
京　津 地　区	出厂价格	－	6,780	6,780	6,800	6,830
河　北 霸　州	出厂价格	－	6,850	6,850	6,850	6,850
山　东 博　兴	出厂价格	-50	6,750	6,800	6,800	6,820
山　东 日　照	出厂价格	-50	6,750	6,800	6,800	6,820
河　南 周　口	出厂价格	－	7,000	7,000	7,050	7,050
江苏 张家港	出厂价格	－	6,800	6,800	6,800	6,850
浙　江 宁　波	出厂价格	－	6,950	6,950	6,950	6,950
广　东 湛　江	出厂价格	－	6,750	6,750	6,750	6,800
广　西 防　城	出厂价格	－	6,750	6,750	6,750	6,800

北京市场粮油价格指数图（截至 2014 年 1 月 10 日）

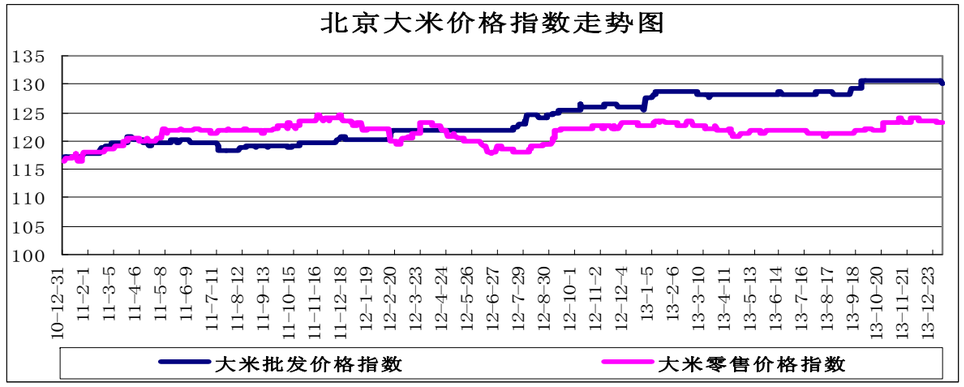

（注：指数以 2010 年 1 月 4 日为 100 计算）

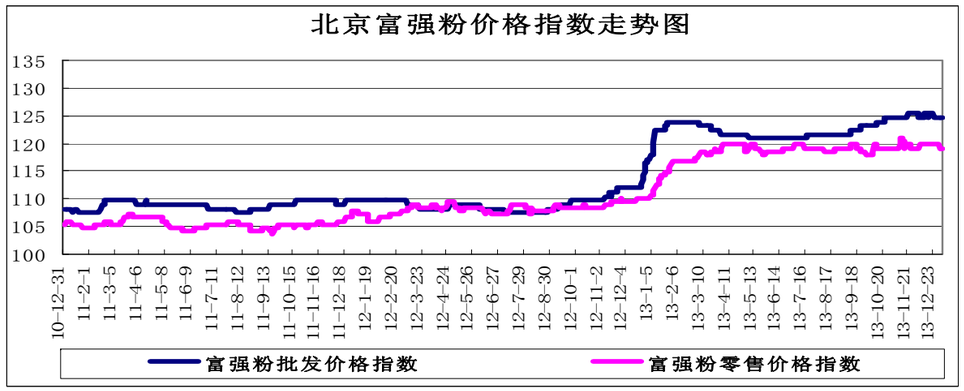

（注：指数以 2010 年 1 月 4 日为 100 计算）

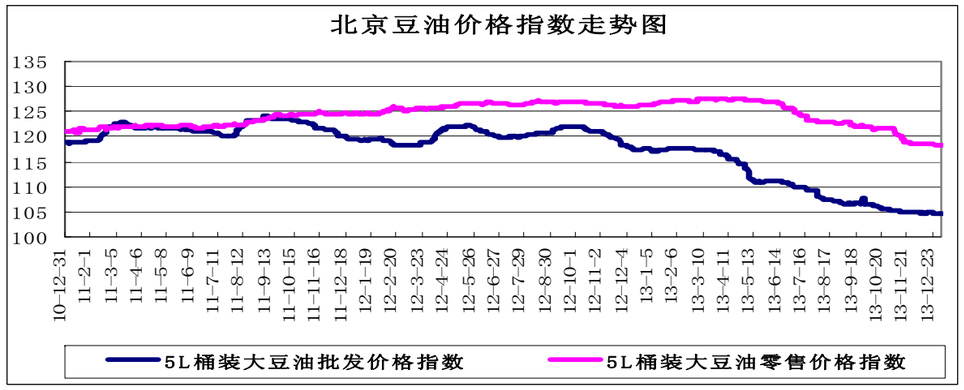

（注：指数以 2010 年 1 月 4 日为 100 计算）