

www.bjgrain.cn

北京国家粮食交易中心

信息部: 63569770  
交易部: 63564598  
财务部: 63565040  
工程部: 63565375

地址: 北京市西城区广安门南街60号荣宁园5号楼  
邮编: 100054  
传真: 63569003



北京国家粮食交易中心



www.bjgrain.cn

www.bjgrain.cn



www.bjgrain.cn

北京国家粮食交易中心



China and Foreign Countries  
Grain and Oil Information



北京市粮食局信息中心  
北京国家粮食交易中心

中外粮  
油信息

奉献绿色鲜品 关爱生命健康



北大荒米鲜天下

黑龙江省北大荒米业有限公司是按照推进农业产业化经营战略组建的国有控股企业，为黑龙江北大荒农业股份有限公司（股票代码：600598）全资子公司。公司注册资本5.1亿元人民币，拥有国际领先的制米生产线60余条，集聚300多万吨稻谷产业加工规模，延伸了“大米、米糠、稻壳”产业链条，公司生产的“北大荒”系列大米成为绿色食品、有机食品、中国名牌产品，“北大荒”商标也成为中国驰名商标。

公司充分依托基地、规模、品牌三大优势，通过实施“产业化经营、专业化发展、集团化运作、国际化牵动”战略，建立了全国性的营销网络及顺畅安全、均衡供货的物流通道，产品远销到世界40多个国家和地区。目前，公司产品市场占有率、出口量、品牌知名度均居行业前列，成为国内最具有规模的专业稻米加工制造商。

公司地址：黑龙江省哈尔滨市南岗区长江路207号

全国销售电话：400 0086 999

网址：<http://www.china-bdh.com>

北京北大荒米业有限公司

电话：010-61726144

北大荒®  
BEIDAHUANG

中国驰名商标



黑龙江省北大荒米业有限公司

HEILONGJIANG BEIDAHUANG RICE INDUSTRY CO.,LTD.



古船

古船相伴 健康永远

中国名牌产品  
中国驰名商标



北京古船食品有限公司

北京市西城区广安门内大街316号

邮编 Zip: 100053

电话 Tel: 010-88215656

<http://www.guchuan.com.cn>



为健康的每一天



北京市粮油市场零售价格表

2014年1月22日

单位：元/斤、元/5升

品种	零售价格			
	最高价	最低价	平均价格	比上期%
标一粳米	3.98	1.90	2.67	-0.74%
富强粉	2.48	1.69	2.00	0.50%
5升装大豆色拉油	64.20	36.50	53.18	-1.46%
5升装调和油	76.80	61.32	68.30	-0.48%
5升装花生油	142.90	117.50	129.88	-3.02%

北京粮油市场批发价格表

2014年1月22日

单位：元/斤、元/5升

批发市场	标一粳米	富强粉	20升装豆油	5升装豆油	5升装调和油	5升装花生油
北京大洋路农副产品批发市场	2.80	1.60	173.00	48.56	61.60	136.00
盛华宏林粮油批发市场	2.42	1.67	142.00	40.94	57.20	115.40
东苇路坤江综合市场	2.45	1.69	-	45.00	60.50	125.00
锦绣大地玉泉路粮油批发市场	2.32	1.68	139.00	41.06	58.00	114.50
农产品中央粮油批发市场	2.41	1.69	-	42.10	60.60	118.62
新发地农产品批发市场	2.38	1.67	149.00	43.19	59.50	122.24
怀柔下元农副产品批发市场	2.60	1.61	185.00	55.61	64.70	122.10
南华批发市场	2.64	1.63	185.00	54.56	65.70	123.75
双峪农副产品批发市场	2.50	1.80	-	46.43	-	-
密云华远市场	-	1.70	-	43.00	60.00	122.50
平谷批发市场	2.30	1.70	-	41.28	60.00	121.50
顺义石门农副产品批发市场	2.47	1.73	160.00	42.70	59.80	116.72
八里桥粮食批发市场	2.53	1.66	-	41.23	57.62	116.20
城北回龙观商品交易市场	2.40	1.66	150.00	41.35	58.60	121.50
昌平水屯农副产品批发市场	2.50	1.69	150.00	43.50	58.20	123.00
日上批发市场	2.71	1.70	-	43.75	59.00	127.50
全市本期平均价	2.50	1.68	159.22	44.64	60.07	121.77
上期平均价	2.50	1.67	161.70	45.82	60.73	125.17
比上期%	0.00%	0.60%	-1.53%	-2.58%	-1.09%	-2.72%

主要电商粮油价格监测周报表

2014年1月22日

单位：元/斤、元/5升

	福临门 东北优质大米		香满园美味 富强小麦粉		金龙鱼 精炼一级大豆油		金龙鱼 二代食用调和油		鲁花 花生油	
	上期价	本期价	上期价	本期价	上期价	本期价	上期价	本期价	上期价	本期价
中粮我买网	3.89	3.89	2.48	2.48	59.90	59.90	67.90	67.90	129.90	129.90
苏宁易购		3.65						65.90	129.90	129.90
亚马逊	3.20	3.20								
国美在线									159.00	159.00
1号店			2.79	2.79	49.60	49.60			129.90	
易迅网					48.90	48.90				
京东商城	3.69	3.69	2.39	2.39	49.70	52.90			129.90	129.90
电商平均价	3.59	3.61	2.55	2.55	52.03	52.83	67.90	66.90	135.72	137.18
较上期	0.56%		0.00%		1.54%		-1.47%		1.08%	

# 中外粮油信息

## 目 录

### •本市专稿•

2014年第一次市储备粮竞价交易结果.....1

### •本市专稿•

节前备货高峰已过，玉米价格略有下跌.....1

稻米市场：春节将至 购销平稳.....3

油脂市场延续疲软 节日效应未显现.....6

节前备货告一段落，购销清淡价格稳定.....7

### •北京市场•

北京市成品粮油市场信息周报.....10

北京地区：大豆期货飘红 现货微涨.....11

小麦量稳价降 天气因素或影响后市.....12

### •经济新闻•

2013年我国GDP年比增7.7%.....13

### •宏观经济•

IMF上调全球经济预期 欧美原油走势分化.....13

### •本周推荐•

籼稻托市将到期 优质籼稻米或有上涨.....17

### •价格信息•

国内稻米现货价格.....18

国内小麦现货价格.....19

国内玉米现货价格.....20

国内豆油现货价格.....21

北京市场粮油价格指数图（截至2014年1月17日）.....22

周 刊  
2014年第4期  
1月23日出版  
准印证号码：  
(Z) 2665-981672

## · 交易信息 ·

北京国家粮食交易中心  
2014年第一次市储备粮竞价交易结果

2014年1月17日,北京国家粮食交易中心举办了“2014年北京市储备粮第一次竞价交易会”。本次交易会竞价销售稻谷1.08万吨;竞价销售小麦2.03万吨;竞价销售玉米0.91万吨;竞价销售大豆原油(以下简称“豆油”)0.5万吨。

此次交易会共有39家企业报名参加。除竞价销售玉米全部成交外,其它品种均有部分流标。

参会单位须是本次销售货物承储库以外的加入北京市粮食局粮食购销及经营企业资源库会员。

## 第一次粮油竞价交易销售结果

单位:元/吨、万吨

品种名称	计划销售量	中标总量	中标率	竞卖底价	最高价	最低价	平均价
玉米	0.91	0.91	100%	2140	2140	2140	2140
小麦	2.03	1.33	65.51%	2620	2640	2620	2632
豆油	0.50	0.15	30.88%	6300	6300	6300	6300
稻谷	1.08	—	0%	2760	—	—	—

(北京国家粮食交易中心)

## · 本市专稿 ·

## 节前备货高峰已过,玉米价格略有下跌

——一月第三周玉米市场分析报告

## 简要回顾:

本周,玉米全国平均价格仍略有下跌。受临储及补贴政策支撑,价格低位稳步运行。市场节日气氛浓郁,双方购销清淡,需求逐步趋于平淡。

## 一、玉米全国平均价格

截止到1月20日,玉米全国平均价格为2351元/吨,较上周的2352元/吨,下跌1元,跌幅为0.04%。

东北地区玉米价格:

长春地区玉米入厂价格为2240元/吨,哈尔滨地区玉米入厂价格2170元/吨,沈阳地区玉米入厂价格为2260元/吨,均与上周相比持平。

华北地区玉米价格:

石家庄饲料厂家玉米进厂价格为2180元/吨,与上周相比持平;青岛玉米饲料厂家收购价格为2320元/吨,较上周的2310元/吨,下跌10元,跌幅为0.43%;郑州玉米进厂价格为2240元/吨,与上周相比持平。

港口地区玉米价格:

大连港口地区玉米价格为2350元/吨,蛇口港玉米报价为2350元/吨,均与上周相比持平。

北京地区玉米价格:

正大北京重点饲料厂收购价格2260元/吨,与上周相比持平;实际合同价格略高于收购价格,目前新玉米水分较高,市场上市量较小。

(以上价格均为国产二等玉米价格)

## 深加工企业收购价格

企业名称	1月13日	1月20日	涨/跌幅
长春大成	2140	2140	0
松原赛力事达	2110	2110	0
公主岭黄龙	2120	2120	0
榆树中粮	2100	2100	0
公主岭中粮生化	2100	2100	0
黑龙江华润	1940	1910	-1.55%
黑龙江青冈龙凤	1830	1820	-0.55%
山东西王淀粉	2248	2248	0
河北宁晋建民	2140	2140	0

本周我国酒精市场价格出现较大幅度下挫,东北地区报价暂稳,华北玉米及木薯酒精价格跌幅较深,出厂报价下调均在100元/吨以上,因节前下游备货接近尾声,且库存升高及走货减缓等压力。进口DDGS通关量增加,但目前看来政策仍不明朗,国内现货流通减慢,价格同样出现向下调整。本周中国酒精企业平均开工率在45%水平,周比持平。伴随节前下游需求减弱备货进入尾声,酒精企业库存上升,酒精价格出现跌势,预计短期仍有回落空间。DDGS价格受政策影响较大,进口因素仍将占主导,在市场未明朗化之前,价格跟随市场趋于震荡调整。

## 二、国内外期货市场

大连商品交易所:

受禽流感疫情以及猪肉价格走低影响,南方饲料企业对玉米需求减弱,备货积极性降低,压制玉米市场。

截止到1月20日,大连商品交易所玉米期货指数2366元/吨,较上周的2372元/吨,下跌6元/吨,跌幅为0.25%。

CBOT玉米期货交易所:

美国农业部发布的最新报告出人意料调低美国玉米产量数据,这对玉米市场构成短期提振,但是即使调低,美国玉米产量依然创下历史纪录,比2012年高出29个百分点。因此市场在经过上周的飙升行情后,显然需要更多的利多消息,才能提振价格进一步走高。不过考虑到目前玉米价格位于三年来的低点附近,下一年度玉米播种面积很有可能相应减少,这也将限制玉米价格进一步下跌的空间。

截止到1月20日,CBOT玉米期指432.2美分/蒲式耳,较月初的442美分/蒲式耳,上涨10.2美分/蒲式耳,涨幅为2.3%。

## 三、热点关注

## 1、猪价10天暴跌10% 养猪进入中度亏损区

本周全国生猪价格跌破成本线，10年来首次出现腊月需求旺季养猪亏损。本周猪价继续暴跌，更是创出了猪价一周内跌幅达10%左右，养猪亏损程度一举跌至150元/头左右，这在整个生猪市场历史上也是首次出现腊月中旬左右的需求旺季，亏损程度居然达100元/头以上。

本周中全国猪粮比价跌破5.5:1的中度亏损线，按照猪价调控预案，已进入“加大收储”的调控期。而由于本次猪价下跌速度过快、幅度过大，猪粮比价几乎是在一周之内连破6:1盈亏平衡线和5.5:1中度亏损线的。因此，政策调控预案还未来得及启动收储，便已进入加大收储阶段。甚至之前安排的节前轮库放储才刚刚结束，就要立即启动收储。

但由于生猪市场春节前需求旺季暴跌并一周内连破盈亏平衡线和中度亏损线的现象是10年来首次出现，而调控政策自2009年初颁布实施至今不过4年。当前已至腊月中下旬，屠宰企业、冷库以及各相关调控部门即将放假。因此，春节前启动收储并加大收储等措施的可能性虽然有，但恐很难进入实质操作阶段。

全国生猪市场连续1个月的暴跌，不仅创出10年来首次需求旺季亏损的记录。而且，仔猪价格、二元母猪价格也终于跌破了近3年来的最低点，分别跌至18.77元/公斤和1586元/头，也预示着全国生猪市场母猪产能即存栏，在经过3年的持续稳步增长并释放产能导致全行业产能过剩，生猪市场供大于求后，终于拉开了暴跌并即将开始淘汰过剩产能即母猪的序幕。

## 2、主产区秋粮收购12026万吨

据统计，截至1月10日，秋粮主产区各类粮食企业收购新产中晚稻、玉米和大豆共计12026万吨，同比增加3869万吨。分品种：湖北、安徽等14个中晚籼稻主产区各类粮食企业累计收购新产中晚籼稻2875万吨，同比增加860万吨；黑龙江、江苏等7个粳稻主产区各类粮食企业累计收购新产粳稻2721万吨，同比增加859万吨；黑龙江、吉林等11个主产区累计收购玉米6114万吨，同比增加2083万吨；黑龙江、内蒙古等6个主产区累计收购大豆316万吨，同比增加67万吨。

## 四、结论

预计短期内玉米价格仍将以稳中偏弱为主。长期来看，2014年一号文件公布水稻、小麦和玉米托市政策继续执行，对市场形成利好。

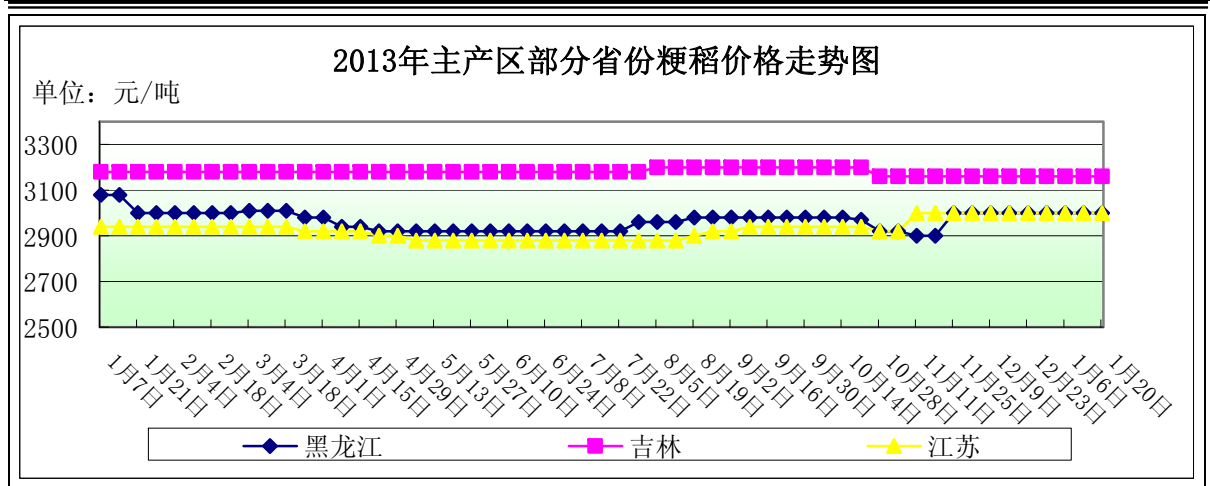
(北京市粮食局信息中心 王婷婷)

## 稻米市场：春节将至 购销平稳

——一月第三周稻米市场分析报告

**简要回顾：**本周，临近春节，国内稻米市场整体较为平稳；2014年中央1号文件再次聚焦三农，将启动东北和内蒙古大豆、新疆棉花目标价格补贴试点等。

### 一、国内粳稻市场行情



单位：元/吨	1月13日	1月20日	较上周
黑龙江	3000	3000	0%
吉林	3160	3160	0%
江苏	3000	3000	0%

**东北地区：**本周，东北地区粳稻价格基本保持评定，购销活动明显减弱。受政策支持，东北地区粳稻收购进度明显快于上年，部分地区仓容紧张情况已经开始限制收购；此外，春运已经开始，稻米通过铁路外运数量开始减少，粮食生产、购销企业采购积极性降低。

截止到1月20日，黑龙江省哈尔滨方正县收购长粒粳稻2980-3000元/吨，齐齐哈尔周边企业收购中等圆粒粳稻价格为2800元/吨左右，佳木斯地区企业收购中等粳稻价格为2800-2900元/吨左右，建三江地区加工企业收购圆粒粳稻价格为2780-2890元/吨左右。

截止到1月20日，黑龙江省佳木斯地区中等粳稻出库价为3000元/吨，哈尔滨地区中等粳稻出库价为3080元/吨，吉林长春地区中等粳稻出库价为3160元/吨，辽宁盘锦地区中等粳稻出库价为3180元/吨，均较上周持平。

**南方地区：**本周，南方地区粳稻收购继续进行，价格整体平稳，部分地区略有上扬。受东北稻米入关运费补贴支持，今年东北南下稻米对南方粳稻市场产生一定影响，但在价格相当的情况下，南方部分地区粳稻出米率略有优势，企业加工利润略高，因此企业采购本地粳稻特别是出米率高的优质粳稻愿望还是较为强烈的，受此影响部分地区粳稻价格在春节需求的拉动下略有提高，江苏如皋地区收购出米率在72%的粳稻价格为2960元/吨，较上周上涨40元/吨。

截止到1月20日，江苏南京地区中等粳稻出库价为3000元/吨，苏州地区中等粳稻出库价为3000元/吨，安徽合肥地区中等粳稻出库价为3000元/吨，均较上周持平。

**收购情况：**截止到1月10日，黑龙江、江苏等7个粳稻主产区各类粮食企业累计收购新产粳稻2721万吨，同比增加859万吨。

### 二、国内籼稻市场行情

本周，国内中晚稻收购继续进行，但最低收购价政策已经接近尾声，各地仅有零星入库，整体收购基本已经完成。

截止到1月10日，湖北、安徽等14个中晚稻中产区各类粮食企业累计收购新产中晚籼稻2875万吨，同比增加860万吨。

主产区籼稻价格行情表

单位：元/吨

单位：元/吨	品种	1月13日	1月20日	较上周
安徽	早籼稻	2640	2640	0%
	中晚籼稻	2680	2680	0%
江西	早籼稻	2640	2640	0%
	中晚籼稻	2690	2690	0%

## 三、国内粳米市场行情

产销区粳米价格行情表

单位：元/吨

地点	价格类型	1月13日	1月20日	较上周
黑龙江	出厂价	3980	3980	0%
吉林	出厂价	4400	4400	0%
安徽	出厂价	3960	3960	0%
江苏	出厂价	3980	3980	0%
北京	批发价	5000	5000	0%
	零售价	5380	5360	-0.37%

## 1、产区粳米生产情况

本周，国内粳米出厂价基本稳定，部分加工企业已经开始逐步停工进行设备检修，以迎接春节假期。

截止到1月20日，黑龙江省佳木斯地区普通粳米出厂价为3980元/吨，哈尔滨地区普通粳米出厂价为4320元/吨，吉林长春地区普通粳米出厂价为4400元/吨，江苏南京地区普通粳米出厂价为3980元/吨，安徽合肥地区普通粳米出厂价为3960元/吨，均较上周持平。

## 2、北京市场大米销售情况

本周，北京市大米批发价格基本保持平稳，零售价格略有下跌。据批发市场反映，本周大米销量较好，客户采购数量较多，主要是客户担心下周批发商就要回家过年，物流车辆也不好寻找，因此在本周集中备货。

截止到1月20日，锦绣大地玉泉路粮油批发市场大米批发平均价为4640元/吨，盛华宏林粮油批发市场大米批发平均价为4840元/吨，城北回龙观商品交易市场大米批发平均价为4800元/吨，均较上周持平。

## 四、2014年中央1号文件提出启动部分地区大豆、棉花目标价格补贴试点

2014年中央1号文件继续聚焦三农，中共中央、国务院印发了《关于全面深化农村改革加快推进农业现代化的若干意见》，指出2014年启动东北和内蒙古大豆、新疆棉花目标价格补贴试点，探索粮食、生猪等农产品目标价格保险试点。

《意见》指出，完善粮食等重要农产品价格形成机制。继续坚持市场定价原则，探索推进农产品价格形成机制与政府补贴脱钩的改革，逐步建立农产品目标价格制度，在市场价格过高时补贴低收入消费者，在市场价格低于目标价格时按差价补贴生产者，切实保证农民收益。

《意见》提出，2014年，启动东北和内蒙古大豆、新疆棉花目标价格补贴试点，探索粮食、生猪等农产品目标价格保险试点，开展粮食生产规模经营主体营销贷款试点。继续执行稻谷、小麦最低收购价政策和玉米、油菜籽、食糖临时收储政策。

## 五、后期预测

在覆盖全国的政策性收购影响下，春节前后国内稻米价格将以稳为主。

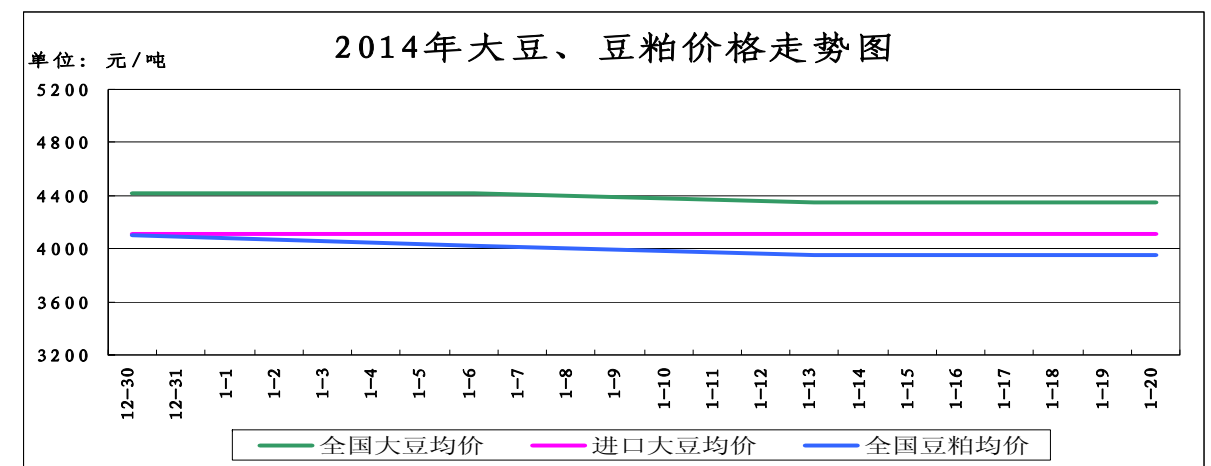
(北京国家粮食交易中心 程汲)

## 油脂市场延续疲软 节日效应未显现

——一月份第三周油脂、油料市场分析报告

简要回顾：油脂市场节日效应未显现，继续维持弱势震荡。

## 一、大豆、豆粕市场行情：



截止1月20日，全国大豆平均价格为4350元/吨，较上周的4349元/吨，上涨1元/吨，涨幅为0.02%。

## 1、国产大豆市场行情：

东北产区大豆收购价格表

单位：元/吨	1月13日	1月20日	较上周
哈尔滨	4600	4600	0%
佳木斯	4600	4600	0%

本周我国黑龙江主产区大豆价格保持平稳。产区油厂陆续大批量停机，进而影响大豆收购力度，预计年前市场难有明显改观。

## 2、进口大豆市场行情：

本周我国进口大豆价格保持平稳，截止1月20日，进口大豆均价为4113元/吨，较上周的4108元/吨，上涨5元/吨，涨幅为0.12%。

截止到1月17日，芝加哥期货交易所(CBOT)大豆市场收盘稳中小幅上涨，原因是3月合约在30日均线附近获得有力支撑。截至收盘，大豆市场稳中上涨0.75美分到4.25美分不等，其中3月合约上涨1.50美分，报收1316.50美分/蒲式耳；5月合约上涨1美分，报收1297.25美分/蒲式耳；7月合约上涨0.75美分，报收1282美分/蒲式耳。大豆市场当天大部分时间都处于下跌态势，不过尾盘3月合约获得支撑而振荡上扬。

截止到2013年1月20日，我国港口上月结转库存为477.96万吨左右，当日港口库存为490.34万吨左右，今已到港36万吨左右，预计到港量将达到550万吨。

(数据来源汇易网)

## 进口大豆在部分港口的分销价格行情走势

单位：元/吨	1月13日	1月20日	较上周
大连港口	4100	4100	0%
天津港口	4050	4050	0%
青岛港口	4200	4230	0.71%
张家港港口	4100	4100	0%
宁波港口	4100	4100	0%
广州港口	4100	4100	0%

## 3、豆粕市场行情：

本周我国豆粕价格基本保持平稳，截止1月20日，全国豆粕平均价格为3955元/吨，较上周的3954元/吨，上涨1元/吨，涨幅为0.03%。

上周三美盘的止跌微幅反弹，但是国内饲料厂商对于春节后豆粕走势普遍看空，对于中长期走势仍难以乐观；应继续关注进口大豆到港量、油厂开工率以及南美出口运输物流问题。

## 二、豆油市场行情：

单位：元/吨	1月13日	1月20日	较上周
全国一级豆油平均价	6847	6863	0.23%
全国四级豆油平均价	6757	6779	0.33%

## 1、天津四级豆油价格对比表

单位：元/吨	1月13日	1月20日	较上周
天津四级豆油价格	6700	6700	0%

## 2、进口毛豆油情况

单位：元/吨	1月13日	1月20日	较上周
巴西	7084	6877	-2.92%
阿根廷	7124	6961	-2.29%

本周我国豆油处于震荡整理阶段，进口豆油价格略有下滑。豆油需求依旧处于弱势，继续维持弱势调整。随着国内油脂市场货量的增加，油脂价格承压全面下调，不过后期供应压力有望减轻，油价继续大跌可能不大。

## 三、后期预测：

大豆：预计我国大豆价格仍将维持购销清淡的局面。

豆粕：预计豆粕价格多以震荡整理为主。

豆油：预计我国豆油价格多维持弱势整理格局。

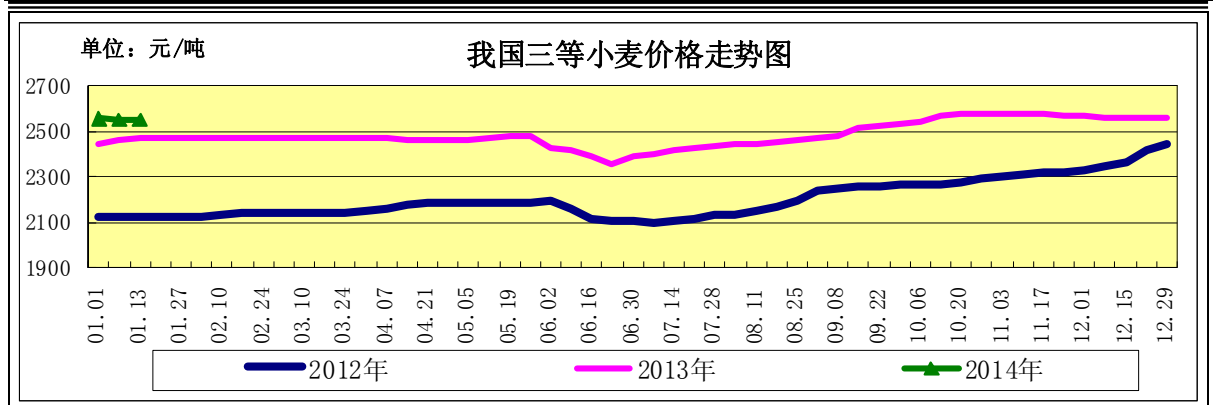
(北京国家粮食交易中心 叶研)

## 节前备货告一段落，购销清淡价格稳定

——一月份第三周小麦市场分析报告

**简要回顾：**本周小麦、面粉价格保持平稳，副产品价格略有震荡；临储小麦交易仍旺，用粮企业积极备货；期货市场外跌内稳，北方小麦普遍“干渴”。

## 一、小麦行情汇总



	12月30日	1月13日	1月20日	较上周
全国小麦价格	2556	2552	2552	0.00%
小麦价格指数	126.60	126.40	126.40	0.00%

(小麦价格指数以2010年初的2019元/吨为基期指数)

## 【购销氛围清淡，主流价格趋稳】

春节将至，大部分制粉企业库存和货源较为充足，托市麦成交量维持每周70万吨左右的量，而且很多中标企业不太急于提货，可见制粉加工企业需求并不紧迫，采购相对较为理智。

截至1月20日，河北石家庄地区新麦入厂价2680元/吨，山东德州地区新麦入厂价2640元/吨，河南新乡地区新麦入厂价2620元/吨，均与上周持平。

## 【新产普优麦价差180-220元/吨】

本周，优麦价格维持坚挺，普优麦价差保持在180-220元/吨的高水平。

截至1月20日，河北石家庄地区新产藁优2018优质小麦入厂价为2860元/吨，河南新乡地区新产郑麦366入厂价为2840元/吨，山东潍坊地区新产济南17三等入厂价为2820元/吨，北京地区新产济南17三等入厂价为2960元/吨，均与上周持平。

## 二、面粉及副产品市场行情

目前，大多数面粉企业维持着小麦安全库存，面粉市场继续呈现“旺季不旺”特点，制粉企业大量采购备货热情不高，多数制粉企业今年开工率不如往年，面粉销售较往年偏缓。

## 面粉及副产品价格对比表

单位：元/吨

		12月30日	1月13日	1月20日	较上周
面粉	河北石家庄	3160	3160	3160	0.00%
	山东济南	3100	3100	3100	0.00%
	河南郑州	3040	3040	3040	0.00%
次粉	河北石家庄	2060	2060	2040	-0.97%
	山东济南	2080	2080	2080	0.00%
	河南郑州	2120	2120	2120	0.00%
麸皮	河北石家庄	1800	1820	1820	0.00%
	山东济南	1840	1840	1850	0.54%
	河南郑州	1940	1960	1960	0.00%

## 三、小麦交易情况汇总

1月15日，临储小麦交易会计划量100.30万吨，较上周的99.83万吨增加0.47%；成交量71.96万吨，较上周的69.66万吨增加3.30%；成交率71.74%，较上周的69.78%增加1.96个百分点。**河南2012年产小麦成交均价2406元/吨，较12月17日的2332元/吨上涨3.17%，已经接近10月30日的高点2411元/吨。**

## 四、小麦期货市场情况

**美国芝加哥期货交易所：**本周美麦期指微幅下降。截至1月17日，美麦期指569.4美分/蒲式耳，较上周的579.2美分/蒲式耳下降1.69%。

从近期全球小麦市场看，由于主产国大多取得丰产，美国农业部发布了一月供需报告，再度提高了2013/14年度全球小麦的产量和期末库存，略微调低了需求量，进一步宽松的供求格局使得美国小麦出口市场竞争十分激烈，美国小麦出口需求受到抑制。

**中国郑州商品交易所：**本周国内期货价格高位震荡略涨。截至1月20日，郑麦期指2832元/吨，较上周的2815元/吨上涨0.60%。另外本周持仓量减少2.6万手，多头减仓进度继续加快。

## 五、本市富强粉价格基本平稳

本周，本市富强粉市场采购高峰已过，备货基本结束，批零价格基本平稳。

## 北京市富强粉市场价格对比表

单位：元/吨

	12月30日	1月13日	1月20日	较上周
全市批发价	3340	3340	3360	0.60%
全市零售价	4000	3980	3980	0.00%
古船出厂价	3320	3320	3320	0.00%
益海出厂价	3300	3300	3300	0.00%
今麦郎出厂价	3220	3220	3220	0.00%
五得利批发价	3360	3360	3360	0.00%

## 六、热点关注——新麦产区旱情再现

中央气象台公布的今年第2周农业气象周报显示，在刚刚过去的一周里，主要农业气象灾害为干旱，陕西关中东部、河南西北部等地降水不足1毫米，部分无灌溉条件的冬小麦产区旱情持续，不利于冬小麦安全越冬。从各农区农业气象条件看，西北、华北、黄淮冬小麦产区气温接近常年同期或偏高，墒情适宜，利于小麦越冬；陕西关中东部、河南西北部等地旱情仍未缓解；华北南部、黄淮受雾霾天气影响，光照不足。土壤墒情分析显示，陕西关中东部、河南西北部、安徽西北部和东南部、贵州中部、四川南部、云南北部等部分地区土壤缺墒或持续缺墒。

从我国冬小麦主要产区河南、河北、山东、陕西等省份来看，冬小麦苗情正在转差，部分省份麦田旱象已经显现，其中山西省、陕西省麦田旱情较重，并造成晚播冬小麦出现大量三类苗和失墒弱苗。

河南省气象局日前公布的未来土壤墒情预报显示，根据当前墒情及未来天气预报，在1月22日以前，豫西、豫中部分地区及豫北、豫东局部旱情将维持，甚至有所恶化，预计近期该省基本无降水天气，预计全省周平均气温较常年同期偏高。

## 七、一号文件有新意

中共中央国务院《关于全面深化农村改革加快推进农业现代化的若干意见》。这份2014年中央一号文件提出，坚决破除体制机制弊端，坚持农业基础地位不动摇，加

快推进农业现代化。

- 从农田到餐桌，农产品数量和质量都要保安全
- 抓紧划定生态保护红线，建立农业可持续发展长效机制
- 健全城乡发展一体化体制机制，不让乡村成故园
- 承包地“三权分离”，相关法律待修订

农村土地制度改革成为全面深化农村改革的大平台、新亮点。文件提出，稳定农村土地承包关系并保持长久不变，在坚持和完善最严格的耕地保护制度前提下，赋予农民对承包地占有、使用、收益、流转及承包经营权抵押、担保权能。

中国社会科学院农村发展研究所教授党国英说，一号文件提出一系列改革措施，其中的重大问题归根到底都涉及农村土地。如探索推进农产品价格形成机制与政府补贴脱钩，逐步建立农产品目标价格制度，涉及农业支持政策核心的提高补贴精准性问题，必须从农村承包地确权确股着手。

## 八、后期预测

预计春节前后，国内小麦市场价格将呈现稳中偏弱运行。

(北京市粮食局信息中心 魏婷)

## · 北京市场 ·

## 北京市成品粮油市场信息周报

根据市粮食局信息中心监测结果显示，本周(2014.01.11-2014.01.17)我市粮油市场交易正常，货源充足，米、面、油价格基本保持平稳，豆油零售价微幅下降。经电话询问，国美在线鲁花生油由于包邮，价格明显高出其他电商，仅作参考。

## 北京市场粳米价格情况

单位：元/斤	上周均价	本周均价	较上周
全市批发价	2.50	2.50	0.00%
全市零售价	2.70	2.69	-0.37%
锦绣大地玉泉路	2.32	2.32	0.00%
盛华宏林	2.42	2.42	0.00%
电商平均价	3.72	3.59	-3.49%

## 北京市场富强粉价格情况

单位：元/斤	上周均价	本周均价	较上周
全市批发价	1.67	1.67	0.00%
全市零售价	1.99	1.99	0.00%
锦绣大地玉泉路	1.68	1.68	0.00%
盛华宏林	1.67	1.67	0.00%
电商平均价	2.55	2.55	0.00%

北京市场 20L 桶装豆油价格情况

单位：元/斤	上周均价	本周均价	较上周
全市批发价	162.28	161.82	-0.28%
锦绣大地玉泉路	144.20	143.00	-0.83%
盛华宏林	146.60	143.20	-2.32%

北京市场 5L 桶装一级豆油价格情况

单位：元/斤	上周均价	本周均价	较上周
全市批发价	45.85	45.82	-0.07%
全市零售价	54.23	53.88	-0.65%
锦绣大地玉泉路	41.23	41.17	-0.15%
盛华宏林	41.21	40.94	-0.66%
电商平均价	48.60	52.03	7.06%

北京市场 5L 桶装食用调和油价格情况

单位：元/斤	上周均价	本周均价	较上周
全市批发价	60.77	60.73	-0.07%
全市零售价	68.78	68.62	-0.23%
锦绣大地玉泉路	58.00	58.00	0.00%
盛华宏林	57.20	57.20	0.00%
电商平均价	67.90	67.90	0.00%

北京市场 5L 桶装花生油价格情况

单位：元/斤	上周均价	本周均价	较上周
全市批发价	125.55	125.12	-0.34%
全市零售价	135.44	133.39	-1.51%
锦绣大地玉泉路	114.59	114.50	-0.08%
盛华宏林	118.44	115.40	-2.57%
电商平均价	129.90	135.72	4.48%

(北京市粮食局信息中心 王婷婷)

## 北京地区:大豆期货飘红 现货微涨

本周,北京市场国产大豆批发价格出现小幅反弹。北京地区专业粮油批发市场大地玉泉路市场信息部监测数据显示,与上周相比,东北产大豆平均批发价格为每公斤5.15元,上涨0.05元,涨幅0.98%。据了解,近日大豆价格上涨主要原因是运输费用上升。目前,黑龙江海门市至北京的运费为310元,较上月提高50元左右,折合每斤大豆成本增加2分钱。此外,节前豆制品加工企业、餐饮业等需求大户的采购活动基本结束,大豆销售量相应回归常态。与此同时,东北大豆主产区粮商及粮食收购点陆续停工放假,收购日趋清淡。

在现货市场不温不火的时候,近来期货市场却是热火朝天。进入本月以来,国内期货市场大豆价格持续攀升。截止上周五(17日)大豆期货收盘价为每吨4690元,较月初上涨241元,涨幅5.42%。一方面,近几年以来种植大豆收益远低于其它粮食作物,农民种植积极性不高,国内大豆种植面积逐年减少。据相关数据显示,去年黑龙江大豆产量为386.5万吨,同比减产16.6%。国内大豆种植面积、产量双双下滑使得国产大豆总供给能力降低;另一方面,2013/14年度国家继续实施大豆收储政策,随着收储资金、收储活动的全面展开,国家托市收储进度明显加快。截止本月10日,黑龙江、内蒙古等6个主产区累计收购大豆316万吨,同比增加67万吨,增幅27%。在国产大豆产量下滑、国储进度加快的情形下,现货市场大豆可流通量相应减少,从而为国内大豆期货行情反弹提供了条件。

据海关最新公布数据显示,2013年我国大豆进口量达到6340万吨,同比增长10%,大豆进口量创历史新高。大地玉泉路市场信息部负责人介绍,由于进口大豆主要为油用大豆,且国产大豆基本退出油用市场,因此国产大豆受外部因素的影响相对较弱。对于国产大豆价格走势,春节前随着购销活动结束,其行情进入“真空期”,价格保持稳定。后期,应重点关注国家大豆收储改直补政策、国储大豆投放情况、现货收购形势等三个方面。

(北京锦绣大地玉泉路粮油批发市场 刘敬亮)

## 小麦量稳价降 天气因素或影响后市

上周,国家每周定期临时存储小麦投放工作继续展开,从成交的结果看,计划投放量和实际成交量与上周基本持平;成交价格方面则表现相对偏弱。与上期相比,计划投放量44万吨,实际成交量约25万吨,均基本持平;白小麦成交均价为每吨2422元,下调8元,降幅0.33%,折合每斤小麦价格下调0.004元;混合麦成交均价为每吨2392元,下调29元,降幅1.20%,折合每斤小麦价格下调0.0145元。从近期成交情况看,春节节前国内面粉集中采购高峰期开始回落,上游面粉加工企业加工产能开始下调,中间批发商节前备货基本结束。由于国家临时收储小麦是当前现货市场供给的主体,因此国储小麦成交会上呈现出了交易不减量、价格却下跌的现象。显然,受到政策性粮源节前保供稳价及终端消费需求旺季不旺的消极影响,期货市场小麦价格也震荡下行。截止17日,国内期货市场强麦收盘价为每吨2855元,较12月初下调了16元。从本市来看,近日小包装面粉销售量在节日效应带动下明显增加,但据批发商介绍仍低于往年同期水平。行情方面,近一个月以来一直保持平稳走势。北京地区专业粮油批发市场大地玉泉路市场监测数据显示,本周:河北产“五得利”富强粉平均批发价格为每袋(50斤)84元;本市产“古船”富强粉每袋为82元;山东产“伊园”富强粉每袋为81元;河南产“豫台花”富强粉每袋为82元。此外,据了解当前主产区小麦价格普遍在每斤1.25元-1.30元之间,较前期略有下调。

大地玉泉路市场信息部负责人介绍,值得注意的是,近一段时期以来,河北、河南、山东等小麦主产区降水明显偏少,部分地区发生旱情,不利于小麦生长。整体来看,在关注国家临时存储小麦投放情况的同时,应密切关注主产区旱情情况对小麦生长的影响。因此,国储小麦投放与产区旱情形势将是影响今后一个时期小麦及面粉价格的主导因素。

(北京锦绣大地玉泉路粮油批发市场 刘敬亮)

## · 经济新闻 ·

➤ **2013年我国GDP年比增7.7%** 国家统计局数据显示,2013年我国国内生产总值(GDP)568845亿元,比上年增长7.7%,为14年来最低,但仍达到了年初设定的7.5%目标。分季度看,去年一季度GDP同比增长7.7%,二季度增长7.5%,三季度增长7.8%,四季度增长7.7%,环比增长1.8%。分产业看,第一产业增加值56957亿元,增长4.0%;第二产业增加值249684亿元,增长7.8%;第三产业增加值262204亿元,增长8.3%。第三产业从总量到增速全面超越第二产业,这意味着政府所期待的消费作为主力拉动经济的增长模式渐成现实。(中华粮网)

➤ **中国粮食库存总量保持高位** 国家粮食局局长任正晓16日表示,2013年全国粮食系统各类企业共收购粮食6889亿斤,同比增加517亿斤,其中最低收购价和临时收储粮食1649亿斤,同比增加1024亿斤,通过提价托市、优质优价、帮助农户整粮减损等措施促进种粮农民增收430亿元以上。年末粮食库存总量继续保持历史较高水平,库存消费比继续处于安全合理的水平,国家库存粮食质量总体良好,宜存率达95%以上。市场粮源充裕、供应正常,全年投放政策性粮食696亿斤,组织跨省移库270亿斤,产销对接382亿斤,军粮供应保障水平继续提高,地震灾区粮食供应得到有效保障。粮食市场价格除小麦比上年有所上涨外,其他品种粮价保持基本稳定。(中华粮网)

➤ **食用油零售价格稳中略降** 上周(1月6日至12日),商务部重点监测的全国36个大中城市菜籽油价格比前一周下降0.1%,花生油、豆油价格均与前一周持平。其中,合肥、石家庄、厦门菜籽油价格分别下降1.2%、1.1%和0.7%;南京、兰州、石家庄花生油价格分别上涨1.1%、0.7%和0.6%;兰州、长沙、厦门豆油价格分别上涨1.5%、0.7%和0.6%。(中华粮网)

➤ **农业部:农产品质量安全突发事件应急预案** 近日,农业部新修订了《农产品质量安全突发事件应急预案》。《预案》从应急准备、应急响应、应急处置和应急评估四个方面入手,在职责分工、指标分级、组织体系、事件报告、事件评估等方面作了较大调整和完善,对农业部本级和地方各级农业行政主管部门处置农产品质量安全突发事件作出了详细规定和明确要求。(中华粮网)

➤ **中国小麦进口商寻购4月船货** 贸易商称,中国小麦进口商寻购4月船货,因中国希望利用全球价格处于低位之际进行采购。全球主要买家也涌现出争相竞购小麦船货的浪潮,因本月CBOT指标小麦期货下跌近7%,延续去年22%的跌幅。自2013年中期以来,中国一直积极进口小麦,因当时灾害导致作物大面积绝收。到2014年6月为止的一年内,中国有望成为全球最大小麦进口国,进口量有望超过900万吨。(中华粮网)

## · 宏观经济 ·

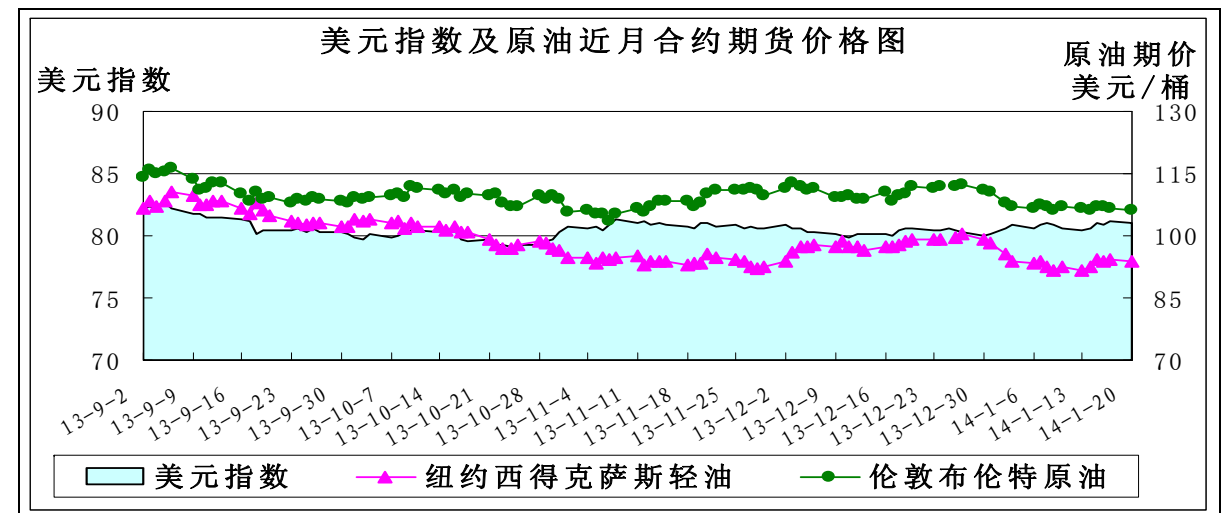
### IMF上调全球经济增长预期 欧美原油走势分化

——一月第三周宏观经济分析报告

**简要回顾:**国际货币基金组织上调全球经济增长预期,美国经济增长势头较好,美元指数站稳81点位,并有继续上涨趋势。美国原油库存连降7周,助推油价上涨。2013年全年我国共进口原油28195万吨,同比增长4%,增幅较上一年有所回落,进口价格

也较上一年下降。

### 一、美元指数上涨



	1月6日	1月13日	1月20日	较上周
美元指数	80.645	80.496	81.077	0.72%
美原油期价(美元/桶)	93.43	91.8	93.72	2.09%
伦敦原油期价(美元/桶)	106.73	106.75	106.35	-0.37%

美国商务部1月14日公布的数据显示,2013年12月份美国商品零售额为4319亿美元,经季节调整环比上升0.2%,比2012年同期上升4.1%,表现好于市场预期。1月17日公布的数据显示,美国第四季工业生产增速为三年半来最快。经济数据增强会促使美联储考虑进一步缩减经济刺激政策,从而推高美元汇率,打压以美元计价的商品期货市场。

1月20日,欧元兑美元在凌晨创下了近八周的最低点,跌至1.3506,这与德国主权信用降级的传言密不可分,至今虽无进一步消息,但作为欧元区最具经济活力的德国陷入舆论漩涡,欧元下跌也在情理之中。相比之下,美元兑多数货币仍然不改其升势。

1月21日,国际货币基金组织(IMF)修改了其全球经济增长前景年内预期,上调了对美国、欧元区和日本经济增长的预估。IMF上调2014年全球经济增长预测至3.7%,较去年在十月的前景预估上升0.1个百分点。对美国经济增长预测上调0.2个百分点至2.8%,但下调对美国在2015年的展望0.4个百分点至3%。欧元区经济止跌回升,从2013年的负增长转而在2014年增长1%,2015年增长1.4%。IMF上调日本经济0.4个百分点的增长预测达到1.7%。还提高了对中国的经济增长预测0.3个百分点至7.5%。但机构表示通货紧缩和金融部门的风险仍可能破坏完全康复的全球经济。

### 二、美原油期价微幅上涨

**美原油库存下跌、汽油库存上涨:**美国能源信息署(EIA)公布的最新数据显示,截至2014年1月10日当周,美原油商业库存为35023.4万桶,比前一周减少765.8万桶;美汽油库存为23314.2万桶,比前一周增加618.3万桶。

单位:万桶	2013-12-20	2013-12-27	2014-1-3	2014-1-10
美原油库存	36757.4	36056.7	35789.2	35023.4
美汽油库存	21987.2	22071.6	22695.9	23314.2

本周欧美两地原油走势分化。美国原油进口量减少,原油库存骤然下降。美国能源

信息署数据显示,上周美国原油库存下降766万桶,同期美国原油进口量减少750万桶,导致海湾地区原油库存减少了528万桶。过去的七周,美国原油库存累计减少了4300万桶。库存减少的同时,因北极圈冷空气将再次横扫美国中西部和东北部地区,美国取暖需求将增强,纽约油价上涨。

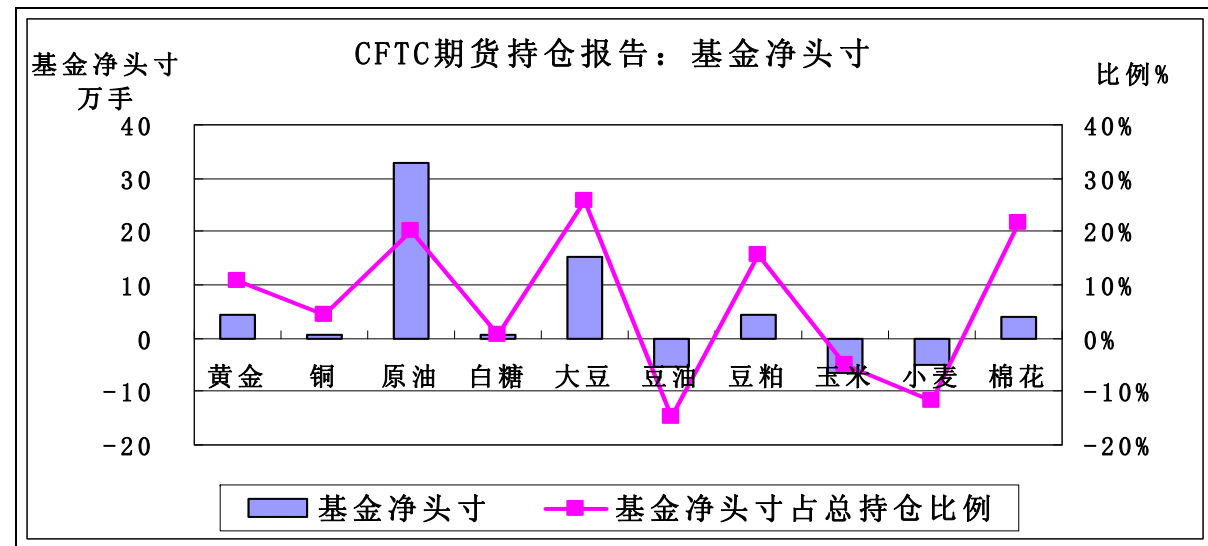
利比亚 Sharara 油田恢复生产,每日生产原油30万桶,该国石油部长说,利比亚当前原油日产量至少有60万桶,而2013年12月份利比亚原油日产量为25万桶,打压布伦特原油价格。

1月16日欧佩克发布的《石油市场月度报告》预计2013年世界石油市场对欧佩克原油日均需求平均2990万桶,比2012年日均需求减少50万桶,预计2014年该数字为2960万桶。欧佩克估计2013年全球石油日均需求8986万桶,预计2014年全球石油日均需求9091万桶,比2013年增长105万桶。全球原油供应量增加,近期原油价格将继续维持弱势。

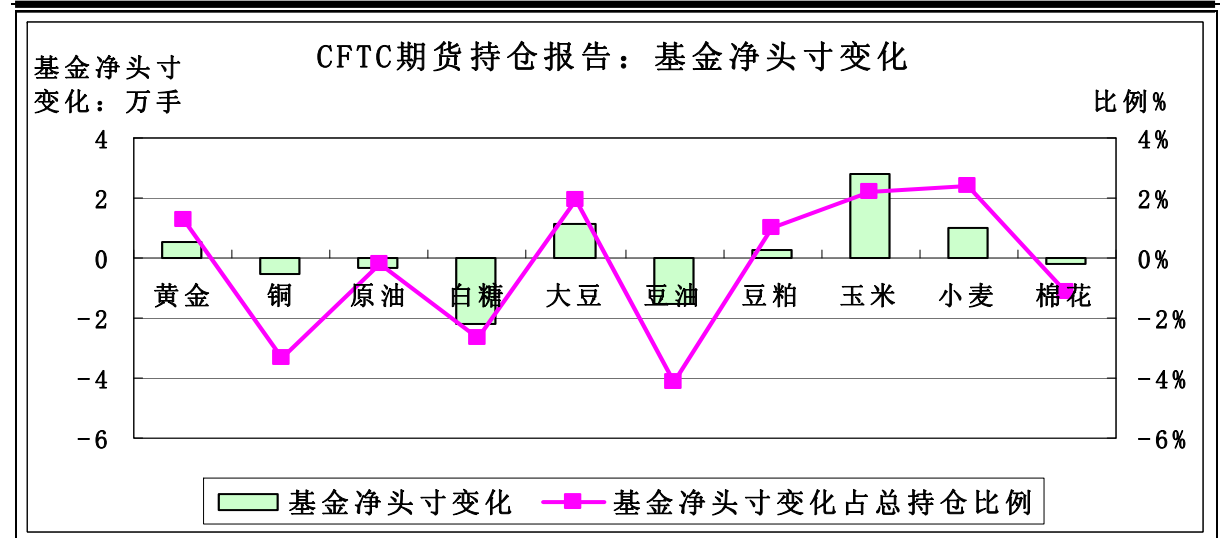
### 三、美国商品期货交易委员会期货持仓报告

美国商品期货交易委员会截至1月14日当周的持仓报告显示,与1月7日当周相比,总持仓增加的有8个品种:黄金增加8.46%、原油增加0.20%、大豆增加4.45%、豆油增加4.91%、豆粕增加6.70%、玉米增加4.63%、小麦增加2.27%、棉花增加0.83%;总持仓减少的有2个品种:铜减少3.71%、白糖减少2.26%。

从基金总头寸来看,增加的品种有7个:黄金增加3.38%、原油增加3.52%、白糖增加4.81%、大豆增加7.80%、豆油增加13.18%、豆粕增加8.52%、玉米增加1.57%;基金总头寸减少的品种有3个:铜减少8.98%、小麦减少1.75%、棉花减少0.87%。



从基金净头寸来看,豆油、玉米、小麦为基金净空头寸,其余7个品种为基金净多头寸。从基金净头寸变化来看,1月14日与1月7日当周相比,5个品种的基金净多头寸增加:黄金增加1.23、大豆增加1.92%、豆粕增加1.02%、玉米增加2.17%、小麦增加2.42%;其余5个品种基金净多头寸减少:铜减少3.30%、原油减少0.23%、白糖减少2.66%、豆油减少4.14%、棉花减少1.11%。

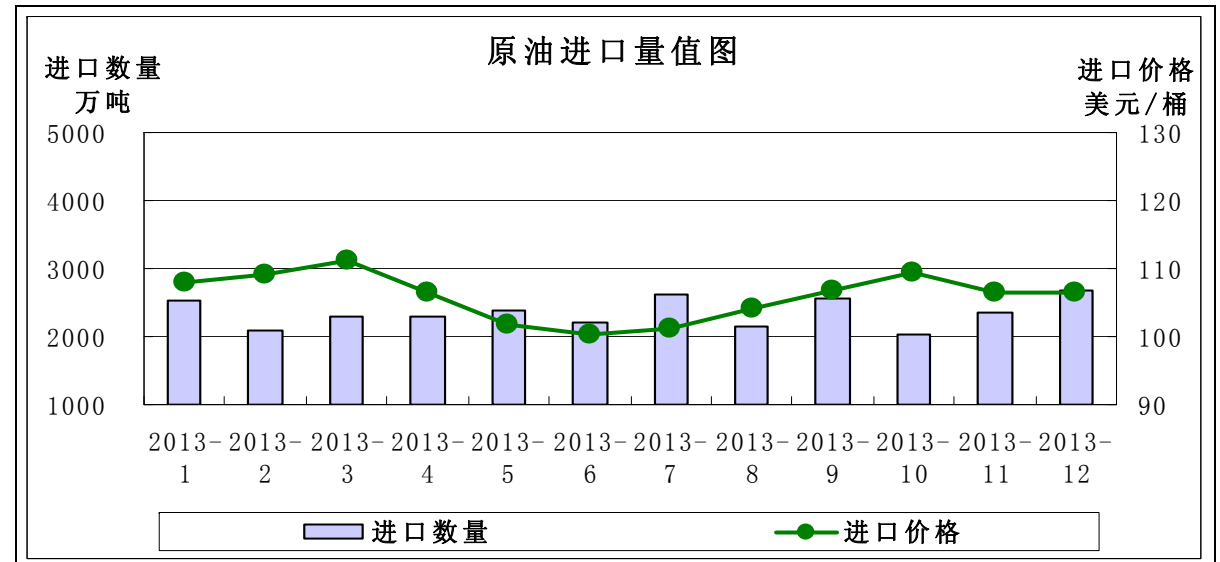


### 四、上年我国原油进口数量同比上涨4%

2013年12月份我国原油进口量为2678万吨,同比增长13.1%,环比11月上涨10.1%,相当于每日进口633万桶,创2013年之最。2013年全年原油进口共28195万吨,同比增长4.0%,增幅低于2012年的6.8%。2013年全年从伊朗进口原油428840桶,同比下降2.2%;从伊拉克进口原油470259桶,同比增长49.9%;从沙特阿拉伯进口原油108万桶,同比下降0.03%。

从进口价格看,2013年12月进口原油价格为106.49美元/桶,与11月106.43美元/桶基本持平,全年进口价格的高位在一季度,平均在110美元/桶,到年中下降到100美元/桶。2013年全年进口原油平均价格为106美元/桶,低于2012年的111美元/桶的均价。

2014年中国原油需求或小幅反弹,四川和泉州两个炼厂的新增炼油生产能力投入运行,市场估计这两家炼厂大部分加工的是进口原油,预计2014年中国炼油能力将达到每日1018万桶,比2013年增加5.1%,进口数量依然维持在高位。



### 五、后市预测

预计在较好的经济前景支撑下,年内美国QE将逐步退出,美元指数目前站稳81

关口,向好趋势不变,打压以美元计价的大宗商品价格。世界原油供给宽松,价格上涨乏力。2013年我国原油进口数量增幅放缓,进口价格回落,预计2014年新增炼油能力将支持进口数量。

(北京国家粮食交易中心 杨春懿)

## • 本周推荐 •

### 籼稻托市将到期 优质籼稻米或有上涨

今年稻谷成本比往年增加,不过由于国内籼米购销将转淡,进口大米的进入又拉低了国内籼米市场价格,也稀释了市场对国内大米的需求,使得籼米价格上涨阻力较大,不过部分优势籼米价格存有一定上涨空间。

粳稻购销转淡价格平稳

上周,国内粳稻收购持续进行。数据显示,截至1月5日,黑龙江、江苏等6个粳稻主产区各类粮食企业累计收购新产粳稻2595万吨,同比增加864万吨,增幅为50%。在部分主产省,最低收购价稻谷所占比重较大。目前,国有粮库收购价均保持在1.50元/斤左右。

大米加工企业采购仍持谨慎态度,粳稻收购价格未达到最低收购价水平。监测显示,黑龙江虎林地区出米率68%,水分17%的圆粒稻谷收购价为1.41~1.42元/斤,建三江地区出米率68%,水分14.5%的圆粒稻谷收购价为1.51元/斤;江苏北部地区出米率70%以上,水分15%左右的普通稻谷收购价为1.45~1.48元/斤;中部地区出米率70%以下,水分较高的普通稻谷收购价为1.41元/斤;安徽巢湖地区收购三等普通稻谷的价格为1.45~1.48元/斤,均基本持平。

1月份以来,国内粳稻市场购销活动有所减弱,加上春运已经开始,货运客运需求将增加,铁路运输稻米的难度也较前期有所加大,这将进一步降低粮食生产与购销企业的采购积极性。预计春节前,粳稻市场购销将有所降低,不过在政策的支撑下,市场价格将维持总体平稳。

优质中晚籼稻价格稳中有升

目前,部分主产省中晚籼稻收购已进入尾声,收购进度也有所放缓。据国家粮食局统计数据显示,截至1月5日,湖北、安徽等14个中晚籼稻主产区各类粮食企业累计收购新产中晚籼稻2809万吨,同比增加862万吨,增幅为44%。

南方产区国有粮库收购价为1.35元/斤,加工企业收购略有不同。江西南昌地区加工企业普通晚籼稻收购价1.30~1.33元/斤,与上周持平,优质稻价格1.42~1.47元/斤,上涨0.06~0.07元/斤;湖南益阳地区普通晚籼稻进厂价1.34元/斤,上涨0.02元/斤;湖北宣城地区新产中晚籼稻收购价1.30~1.31元/斤,基本持平。

2013年中晚籼稻最低收购价政策执行期即将结束,市场可流通的稻谷数量正逐渐减少,局部地区优质品种稻谷价格有小幅回升。由于进口大米以每月15万吨左右的速度进入国内市场,对于国内普通品种籼米的压制作用仍较为明显。预计在春节前后,普通籼稻米市场价格仍保持当前水平,优质籼稻米价格或有一定上涨空间。

(周惠)

## • 价格信息 •

### 国内籼米现货价格

单位:元/吨

地区	等级	价格类型	涨跌	2014-1-21	2014-1-20	2014-1-17	2014-1-16	2014-1-15
<b>早籼稻收购及出库价</b>		01/						
湖南长沙	中 等	收购价	-	2,640	2,640	2,640	2,640	2,640
江西九江	中 等	收购价	-	2,620	2,620	2,620	2,620	2,620
<b>中晚籼稻收购及出库价</b>		02/						
湖南长沙	中 等	出库价	-	2,700	2,700	2,700	2,700	2,700
江西九江	中 等	出库价	-	2,700	2,700	2,700	2,700	2,700
<b>粳稻收购及出库价</b>		03/						
龙江佳木斯	中 等	出库价	-	3,000	3,000	3,000	3,000	3,000
龙江哈尔滨	中 等	出库价	-	3,080	3,080	3,080	3,080	3,080
江苏南京	中 等	出库价	-	3,000	3,000	3,000	3,000	3,000
江苏苏州	中 等	出库价	-	3,000	3,000	3,000	3,000	3,000
安徽合肥	中 等	出库价	-	3,000	3,000	3,000	3,000	3,000
安徽巢湖	中 等	出库价	-	3,000	3,000	3,000	3,000	3,000
吉林长春	中 等	出库价	-	3,160	3,160	3,160	3,160	3,160
辽宁盘锦	中 等	出库价	-	3,180	3,180	3,180	3,180	3,180
<b>早籼米批发及出厂价</b>		04/						
江西九江	中 等	出厂价	-	3,680	3,680	3,680	3,680	3,680
湖南长沙	中 等	出厂价	-	3,700	3,700	3,700	3,700	3,700
<b>晚籼米批发及出厂价</b>		05/						
湖南长沙	标 一	出厂价	-	3,820	3,820	3,820	3,800	3,800
江西九江	标 一	出厂价	-	3,780	3,780	3,780	3,780	3,780
<b>粳米批发及出厂价</b>		06/						
龙江佳木斯	普通粳米	出厂价	-	3,980	3,980	3,980	3,980	3,980
龙江哈尔滨	普通粳米	出厂价	-	4,320	4,320	4,320	4,320	4,320
吉林长春	普通粳米	出厂价	-	4,400	4,400	4,400	4,400	4,400
江苏南京	普通粳米	出厂价	-	3,980	3,980	3,980	3,980	3,980
江苏扬州	优质粳米	出厂价	-	4,160	4,160	4,160	4,160	4,160
江苏苏州	普通粳米	出厂价	-	4,000	4,000	4,000	4,000	4,000
安徽合肥	普通粳米	出厂价	-	3,960	3,960	3,960	3,960	3,960
北 京	普通粳米	批发价	-	4,760	4,760	4,760	4,760	4,760
上 海	优质江苏	批发价	-	4,500	4,500	4,500	4,500	4,500
<b>进口大米报价</b>		07/						
泰 国	5%破碎率	FOB	5	445	440	440	440	425
越 南	5%破碎率	FOB	5	405	400	400	400	410
巴基斯坦	5%破碎率	FOB	-	395	395	395	395	390
美国美湾	4-5%破碎	FOB	-	590	590	590	590	595

## 国内小麦现货价格

单位:元/吨

地区	价格形式	涨跌	2014-1-21	2014-1-20	2014-1-17	2014-1-16	2014-1-15
<b>普通小麦价格</b>							
北京地区	进厂价格	-20	2,720	2,740	2,740	2,740	2,740
河北石家庄	出库价格	-	2,620	2,620	2,620	2,620	2,620
河北衡水	出库价格	-	2,600	2,600	2,600	2,600	2,600
河北邯郸	出库价格	-	2,600	2,600	2,600	2,600	2,600
山西太原	出库价格	-	2,620	2,620	2,620	2,620	2,620
山西运城	出库价格	-	2,620	2,620	2,620	2,620	2,620
山东德州	出库价格	-	2,620	2,620	2,620	2,620	2,620
山东济南	出库价格	-	2,600	2,600	2,600	2,600	2,600
山东潍坊	出库价格	-	2,600	2,600	2,600	2,600	2,600
山东菏泽	出库价格	-	2,580	2,580	2,580	2,580	2,580
河南安阳	出库价格	-	2,580	2,580	2,580	2,580	2,580
河南郑州	出库价格	-	2,560	2,560	2,560	2,560	2,560
河南漯河	出库价格	-	2,540	2,540	2,540	2,540	2,540
<b>普通小麦进厂价格</b>							
河北石家庄	进厂价格	-	2,680	2,680	2,680	2,680	2,680
河北衡水	进厂价格	-	2,650	2,650	2,650	2,650	2,650
河北邯郸	进厂价格	-	2,630	2,630	2,630	2,630	2,630
山东德州	进厂价格	-	2,640	2,640	2,640	2,640	2,640
山东济南	进厂价格	-	2,620	2,620	2,620	2,620	2,620
山东菏泽	进厂价格	-	2,600	2,600	2,600	2,600	2,600
河南新乡	进厂价格	-	2,620	2,620	2,620	2,620	2,620
河南郑州	进厂价格	-	2,600	2,600	2,600	2,600	2,600
河南周口	进厂价格	-	2,570	2,570	2,570	2,570	2,570
<b>藁优2018优质小麦</b>							
天津地区	进厂价格	-20	2,940	2,960	2,960	2,960	2,960
河北石家庄	进厂价格	-	2,860	2,860	2,860	2,860	2,860
河北衡水	进厂价格	-	2,860	2,860	2,860	2,860	2,860
河南新乡	进厂价格	-	2,820	2,820	2,820	2,820	2,820
山东菏泽	进厂价格	-	2,820	2,820	2,820	2,820	2,820
<b>郑麦366优质小麦</b>							
天津地区	进厂价格	-20	2,940	2,960	2,960	2,960	2,960
山东菏泽	进厂价格	-	2,820	2,820	2,820	2,820	2,820
河南郑州	进厂价格	-	2,840	2,840	2,840	2,840	2,840
河南新乡	进厂价格	-	2,840	2,840	2,840	2,840	2,840
河南濮阳	进厂价格	-	2,820	2,820	2,820	2,820	2,820
河南安阳	进厂价格	-	2,820	2,820	2,820	2,820	2,820
<b>济南17优质小麦</b>							
北京地区	进厂价格	-20	2,940	2,960	2,960	2,960	2,960
山东菏泽	进厂价格	-	2,820	2,820	2,820	2,820	2,820
山东潍坊	进厂价格	-	2,820	2,820	2,820	2,820	2,820

## 国内玉米现货价格

单位:元/吨

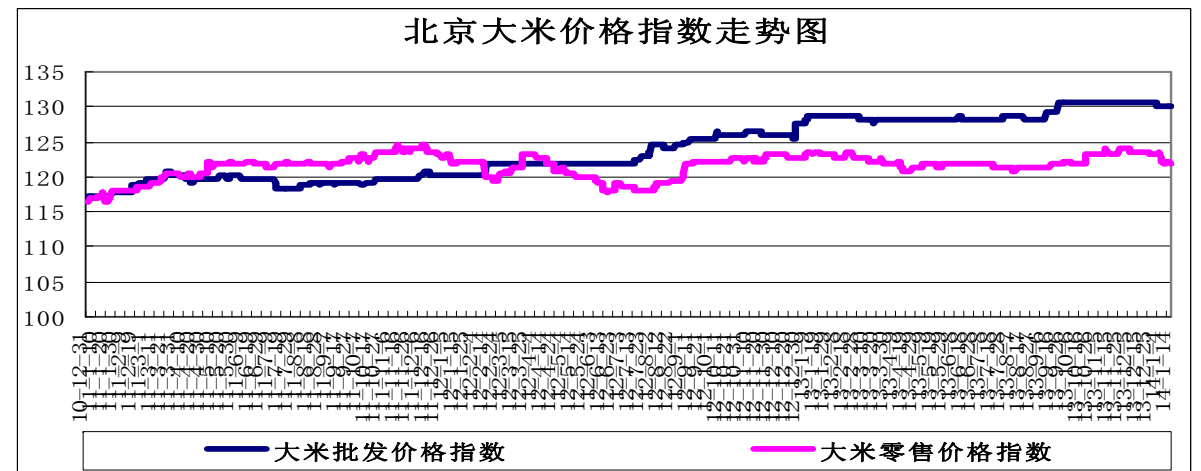
省份及地区	价格类型	涨跌	2014-1-21	2014-1-20	2014-1-17	2014-1-16	2014-1-15
2012年产玉米出库价格							
黑龙江佳木斯	出库价格	-	2,040	2,040	2,040	2,040	2,040
黑龙江哈尔滨	出库价格	-	2,100	2,100	2,100	2,100	2,100
黑齐齐哈尔	出库价格	-	2,100	2,100	2,100	2,100	2,100
吉林长春	出库价格	-	2,200	2,200	2,200	2,200	2,200
吉林松原	出库价格	-	2,200	2,200	2,200	2,200	2,200
吉林白城	出库价格	-	2,180	2,180	2,180	2,180	2,180
吉林吉林	出库价格	-	2,200	2,200	2,200	2,200	2,200
吉林四平	出库价格	-	2,200	2,200	2,200	2,200	2,200
内蒙通辽	出库价格	-	2,220	2,220	2,220	2,220	2,200
内蒙古赤峰	出库价格	-	2,220	2,220	2,220	2,220	2,200
辽宁铁岭	出库价格	-	2,230	2,230	2,230	2,230	2,230
辽宁沈阳	出库价格	-	2,230	2,230	2,230	2,230	2,230
辽宁鞍山	出库价格	-	2,250	2,250	2,250	2,250	2,250
辽宁大连	平仓价格	-	2,320	2,320	2,320	2,320	2,310
辽宁锦州	平仓价格	-	2,350	2,350	2,350	2,350	2,340
辽宁营口	平仓价格	-	2,350	2,350	2,350	2,350	2,340
河北秦皇岛	平仓价格	-	2,310	2,310	2,310	2,310	2,310
国标三等玉米进厂价格							
黑龙江绥化	进厂价格	-	1,970	1,970	1,970	1,970	1,970
吉林长春	进厂价格	-	2,140	2,140	2,140	2,140	2,140
吉林松原	进厂价格	-	2,140	2,140	2,140	2,140	2,140
吉林四平	进厂价格	-	2,140	2,140	2,140	2,140	2,140
内蒙通辽	进厂价格	-	2,140	2,140	2,140	2,140	2,140
辽宁铁岭	进厂价格	-	2,170	2,170	2,170	2,170	2,170
辽宁沈阳	进厂价格	-	2,160	2,160	2,160	2,160	2,160
河北秦皇岛	进厂价格	-	2,150	2,150	2,150	2,150	2,150
河北石家庄	进厂价格	-	2,140	2,140	2,140	2,140	2,140
河北邯郸	进厂价格	-	2,140	2,140	2,140	2,140	2,140
山西忻州	进厂价格	-	2,060	2,060	2,060	2,060	2,060
山西运城	进厂价格	-	2,070	2,070	2,070	2,070	2,070
山东青岛	进厂价格	-	2,300	2,300	2,300	2,300	2,300
山东潍坊	进厂价格	10	2,270	2,260	2,260	2,260	2,250
山东德州	进厂价格	-	2,220	2,220	2,220	2,220	2,220
山东济南	进厂价格	-	2,260	2,260	2,260	2,260	2,260
山东济宁	进厂价格	-	2,260	2,260	2,260	2,260	2,260
山东菏泽	进厂价格	-	2,250	2,250	2,250	2,250	2,250
山东枣庄	进厂价格	-	2,300	2,300	2,300	2,300	2,300
河南安阳	进厂价格	-	2,160	2,160	2,160	2,160	2,160
河南郑州	进厂价格	-	2,160	2,160	2,160	2,160	2,160
河南商丘	进厂价格	-	2,120	2,120	2,120	2,120	2,120
河南周口	进厂价格	-	2,120	2,120	2,120	2,120	2,120
河南驻马店	进厂价格	-	2,160	2,160	2,160	2,160	2,160
江苏徐州	进厂价格	-	2,260	2,260	2,260	2,260	2,260
江苏连云港	进厂价格	-	2,260	2,260	2,260	2,260	2,260
安徽蚌埠	进厂价格	-	2,210	2,210	2,210	2,210	2,210
陕西渭南	站台价格	-	2,080	2,080	2,080	2,080	2,080
京津地区	进厂价格	-	2,260	2,260	2,260	2,260	2,260

国内豆油现货价格

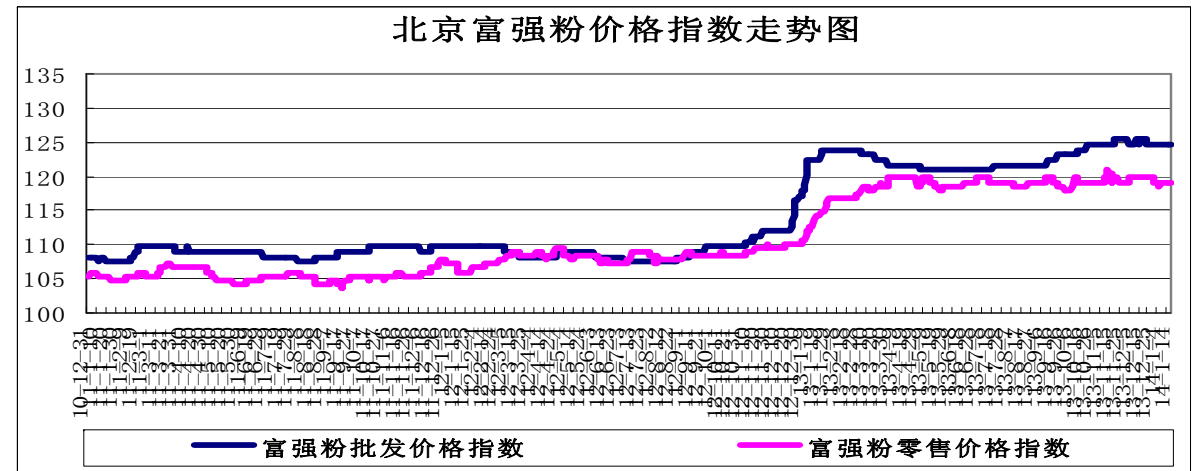
单位：元/吨

省份及地区	价格类型	涨跌	2014-1-21	2014-1-20	2014-1-17	2014-1-16
<b>进口豆油</b>						
天津天津港	交货价格	-	6,600	6,600	6,600	6,600
山东青岛港	交货价格	-	6,600	6,600	6,600	6,600
江苏张家港	交货价格	-	6,650	6,650	6,650	6,650
上海上海港	交货价格	-	6,650	6,650	6,650	6,650
浙江宁波港	交货价格	-	6,700	6,700	6,700	6,700
广东黄埔港	交货价格	-	6,600	6,600	6,600	6,600
<b>国标四级豆油</b>						
黑龙江佳木斯	出厂价格	-	6,950	6,950	6,950	6,950
黑龙江齐齐哈尔	出厂价格	-	6,950	6,950	6,950	6,950
黑龙江哈尔滨	出厂价格	-	7,000	7,000	7,000	7,000
吉林长春	出厂价格	-	7,000	7,000	7,000	7,000
辽宁大连	出厂价格	-	6,750	6,750	6,750	6,750
河北秦皇岛	出厂价格	-	6,750	6,750	6,750	6,750
京津地区	出厂价格	-	6,600	6,600	6,600	6,650
河北霸州	出厂价格	-	6,650	6,650	6,650	6,700
山东博兴	出厂价格	-	6,650	6,650	6,600	6,650
山东日照	出厂价格	-	6,650	6,650	6,600	6,650
河南周口	出厂价格	-	6,900	6,900	6,900	6,900
江苏张家港	出厂价格	-	6,700	6,700	6,650	6,650
浙江宁波	出厂价格	-	6,800	6,800	6,800	6,800
广东东莞	出厂价格	-	6,700	6,700	6,650	6,650
广东湛江	出厂价格	-	6,650	6,650	6,600	6,600
广西防城	出厂价格	-	6,600	6,600	6,600	6,600
陕西西安	出厂价格	-	7,100	7,100	7,100	7,100
<b>散装一级豆油</b>						
黑龙江哈尔滨	出厂价格	-	7,150	7,150	7,150	7,150
吉林长春	出厂价格	-	7,150	7,150	7,150	7,150
辽宁大连	出厂价格	-	6,900	6,900	6,900	6,900
河北秦皇岛	出厂价格	-	6,900	6,900	6,900	6,900
京津地区	出厂价格	-	6,750	6,750	6,750	6,780
河北霸州	出厂价格	-	6,800	6,800	6,800	6,850
山东博兴	出厂价格	-	6,800	6,800	6,750	6,800
山东日照	出厂价格	-	6,800	6,800	6,750	6,800
河南周口	出厂价格	-	7,050	7,050	7,050	7,050
江苏张家港	出厂价格	-	6,850	6,850	6,800	6,800
浙江宁波	出厂价格	-	6,950	6,950	6,950	6,950
广东湛江	出厂价格	-	6,800	6,800	6,750	6,750
广西防城	出厂价格	-	6,800	6,800	6,750	6,750

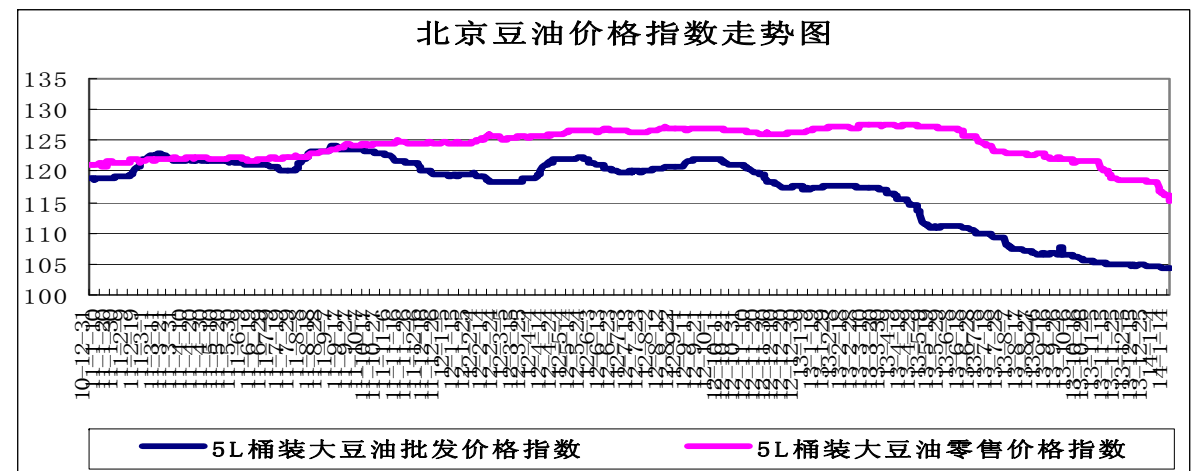
北京市场粮油价格指数图（截至2014年1月17日）



(注：指数以2010年1月4日为100计算)



(注：指数以2010年1月4日为100计算)



(注：指数以2010年1月4日为100计算)