

www.bjgrain.cn

北京国家粮食交易中心

信息部: 63569770
交易部: 63564598
财务部: 63565040
工程部: 63565375

地址: 北京市西城区广安门南街60号荣宁园5号楼
邮编: 100054
传真: 63569003



北京国家粮食交易中心



www.bjgrain.cn

www.bjgrain.cn



www.bjgrain.cn

北京国家粮食交易中心



China and Foreign Countries
Grain and Oil Information



北京市粮食局信息中心
北京国家粮食交易中心

中外粮
油信息

奉献绿色鲜品 关爱生命健康



北大荒米鲜天下

黑龙江省北大荒米业有限公司是按照推进农业产业化经营战略组建的国有控股企业，为黑龙江北大荒农业股份有限公司（股票代码：600598）全资子公司。公司注册资本5.1亿元人民币，拥有国际领先的制米生产线60余条，集聚300多万吨稻谷产业加工规模，延伸了“大米、米糠、稻壳”产业链条，公司生产的“北大荒”系列大米成为绿色食品、有机食品、中国名牌产品，“北大荒”商标也成为中国驰名商标。

公司充分依托基地、规模、品牌三大优势，通过实施“产业化经营、专业化发展、集团化运作、国际化牵动”战略，建立了全国性的营销网络及顺畅安全、均衡供货的物流通道，产品远销到世界40多个国家和地区。目前，公司产品市场占有率、出口量、品牌知名度均居行业前列，成为国内最具有规模的专业稻米加工制造商。

公司地址：黑龙江省哈尔滨市南岗区长江路207号

全国销售电话：400 0086 999

网址：<http://www.china-bdh.com>

北京北大荒米业有限公司

电话：010-61726144

北大荒®
BEIDAHUANG

中国驰名商标



黑龙江省北大荒米业有限公司

HEILONGJIANG BEIDAHUANG RICE INDUSTRY CO.,LTD.



古船

古船相伴 健康永远

中国名牌产品
中国驰名商标



北京古船食品有限公司

北京市西城区广安门内大街316号

邮编 Zip: 100053

电话 Tel: 010-88215656

<http://www.guchuan.com.cn>



为健康的每一天



北京市粮油市场零售价格表

2014年1月28日

单位：元/斤、元/5升

品种	零售价格			
	最高价	最低价	平均价格	比上期%
标一粳米	3.98	1.90	2.69	0.75%
富强粉	2.48	1.69	2.01	1.01%
5升装大豆色拉油	64.20	36.50	53.08	-0.51%
5升装调和油	85.00	61.32	68.46	0.23%
5升装花生油	139.90	117.50	129.24	-0.68%

北京粮油市场批发价格表

2014年1月28日

单位：元/斤、元/5升

批发市场	标一粳米	富强粉	20升装豆油	5升装豆油	5升装调和油	5升装花生油
北京大洋路农副产品批发市场	2.30	1.70	145.00	41.46	58.50	120.00
盛华宏林粮油批发市场	2.42	1.67	142.00	40.94	57.20	115.40
东苇路坤江综合市场	2.45	1.69	-	45.00	60.50	125.00
锦绣大地玉泉路粮油批发市场	2.32	1.68	139.00	41.06	58.00	114.50
农产品中央粮油批发市场	2.42	1.69	-	41.90	59.80	118.38
新发地农产品批发市场	2.38	1.67	149.00	43.19	59.50	122.24
怀柔下元农副产品批发市场	2.60	1.61	185.00	55.61	64.70	122.10
南华批发市场	2.64	1.63	185.00	54.56	65.70	123.75
双峪农副产品批发市场	2.50	1.80	-	45.00	-	-
密云华远市场	-	1.70	-	43.00	60.00	122.50
平谷批发市场	2.30	1.70	-	41.28	60.00	121.50
顺义石门农副产品批发市场	2.47	1.73	160.00	42.70	59.80	116.72
八里桥粮食批发市场	2.53	1.66	-	41.23	57.62	116.20
城北回龙观商品交易市场	2.40	1.66	150.00	41.35	58.50	121.50
昌平水屯农副产品批发市场	2.50	1.67	150.00	43.50	58.20	123.00
日上批发市场	2.71	1.70	-	43.75	59.00	127.50
全市本期平均价	2.46	1.69	156.11	44.10	59.80	120.69
上期平均价	2.50	1.68	159.22	44.64	60.07	121.77
比上期%	-1.60%	0.60%	-1.95%	-1.21%	-0.45%	-0.89%

主要电商粮油价格监测周报表

2014年1月28日

单位：元/斤、元/5升

	福临门 东北优质大米		香满园美味 富强小麦粉		金龙鱼 精炼一级大豆油		金龙鱼 二代食用调和油		鲁花 花生油	
	上期价	本期价	上期价	本期价	上期价	本期价	上期价	本期价	上期价	本期价
中粮我买网	3.89	3.89	2.48	2.48	59.90	59.90	67.90	67.90	129.90	129.90
苏宁易购	3.65	3.65					65.90	62.90	129.90	129.90
亚马逊	3.20	3.20								
国美在线									159.00	159.00
1号店			2.79	2.79	49.60	49.60				129.90
易迅网					48.90	48.90				
京东商城	3.69	3.69	2.39	2.39	52.90	52.90			129.90	129.90
电商平均价	3.61	3.61	2.55	2.55	52.83	52.83	66.90	65.40	137.18	135.72
较上期	0.00%		0.00%		0.00%		-2.24%		-1.06%	

中外粮油信息

目 录

•本市专稿•

- 市场节日气氛浓郁，市场购销清淡.....1
- 春节将至 稻米市场购销基本暂停..... 3
- 传统佳节临近 油脂弱勢格局难以改变5
- 河南临储小麦销售殆尽，旱情虫害影响生长.....7

•北京市场•

- 北京市成品粮油市场信息周报10
- 节前粮油货源丰富 行情稳定..... 11

•经济新闻•

- 发改委将适时启动生猪调控预案..... 12

•宏观经济•

- 资金继续回流美国 新兴市场货币暴跌.....13

•本周推荐•

- 年关麦市现货稳定 期市避险心理升温.....16

•价格信息•

- 国内稻米现货价格..... 18
- 国内小麦现货价格..... 19
- 国内玉米现货价格..... 20
- 国内豆油现货价格21
- 北京市场粮油价格指数图（截至2014年1月24日）.....22

周 刊
2014年第5期
1月29日出版
准印证号码：
(Z) 2665-981672

· 本市专稿 ·

市场节日气氛浓郁，市场购销清淡

——一月份玉米市场分析报告

简要回顾：

进入2014年，玉米全国平均价格稳中有降。随着春节备货高峰的结束，市场购销逐渐趋于清淡。东北主产区市场整体受临储政策支撑，价格保持坚挺；华北地区节日气氛浓郁，市场流通货源有限，由于华北地区玉米质量较好，农户惜售心理严重；东北临储加大收购力度支撑了港口玉米价格，港口优质玉米仍然价高难求。

一、玉米全国平均价格

截止到1月27日，玉米全国平均价格为2351元/吨，较月初的2359元/吨，下跌8元，跌幅为0.34%。

东北地区玉米价格：

长春地区玉米入厂价格为2240元/吨，哈尔滨地区玉米入厂价格2170元/吨，沈阳地区玉米入厂价格为2260元/吨，均与月初相比持平。

华北地区玉米价格：

石家庄饲料厂家玉米进厂价格为2180元/吨，较月初的2190元/吨，较月初下跌10元，跌幅为0.46%；青岛玉米饲料厂家收购价格为2300元/吨，较月初的2320元/吨，下跌20元，跌幅为0.86%；郑州玉米进厂价格为2240元/吨，较月初的2260元/吨，下跌20元，跌幅为0.88%。

港口地区玉米价格：

大连港口地区玉米价格为2350元/吨，较月初的2330元/吨，上涨20元，涨幅为0.86%；蛇口港玉米报价为2340元/吨，较月初的2370元/吨，下跌30元，跌幅为1.27%。

北京地区玉米价格：

正大北京重点饲料厂收购价格2200元/吨，与月初相比持平；实际合同价格略高于收购价格，目前新玉米水分较高，市场上市量较小。

（以上价格均为国产二等玉米价格）

深加工企业收购价格

企业名称	1月2日	1月27日	涨/跌幅
长春大成	2150	2140	-0.47%
松原赛力事达	2140	2110	-1.40%
公主岭黄龙	2120	2120	0
榆树中粮	2100	2100	0
公主岭中粮生化	2100	2100	0
黑龙江华润	1940	1890	-2.65%
黑龙江青冈龙凤	1860	1820	-2.15%
山东西王淀粉	2274	2248	-1.14%
河北宁晋建民	2180	2140	0

本周我国酒精市场价格出现一定幅度的调整，东北地区报价跟随市场出现下滑，出厂报价下调均在100元/吨左右，因节前下游备货接近尾声，销售压力增加及对后市行

情存在弱势预期。进口 DDGS 检验仍较严格，港口通关缓慢，国内饲企年底备货基本结束，DDGS 询价减少，酒企出厂报价继续下跌本周中国酒精企业平均开工率在45%水平，周比持平。临近春节下游备货基本结束，酒精企业走货缓慢，酒精顺势下跌，预计年后价格继续回落概率偏大。

二、国内外期货市场

大连商品交易所：

本月，受春节提振，大连商品交易所玉米期指震荡上扬，月底受禽流感影响价格震荡收跌。基本上，国内玉米价格北强南弱的格局短期内不会改变。但目前北方港口玉米收购价似乎有松动的迹象，玉米期价长期维持高位的难度较大。

截止到1月27日，大连商品交易所玉米期货指数2368元/吨，较月初的2343元/吨，上涨25元/吨，涨幅为1.07%。

CBOT 玉米期货交易所：

本月，CBOT 玉米期指价格震荡上扬。虽然中国退运转基因玉米对市场产生一定影响，但后期随着利空消息的逐步消化，再加之阿根廷降雨触发大豆期货重挫，限制玉米期货升幅。

截止到1月27日，CBOT 玉米期指436.2美分/蒲式耳，较月初的428.4美分/蒲式耳，上涨7.8美分/蒲式耳，涨幅为1.82%。

三、热点关注

1、猪价继续回落 发改委能否救市存疑

猪价形势：全国出栏瘦肉型生猪价格均价至12.23/公斤，较去年同期17.03元/公斤跌28%；猪肉价格至20.29元/公斤，较去年同期25.64元/公斤跌20%；三元仔猪均价19元/公斤，同比跌33%；母猪均价1578元/头，同比跌10%。

养猪盈利：全国猪料比价为3.77:1，猪粮比价5.27:1，同比分别跌30%、27.4%。自繁自养出栏头均盈利至-192/头。

饲料成本：全国玉米、小麦麸、配合料价分别为2.26元/公斤、1.98元/公斤、3.16元/公斤左右。养殖户拿到豆粕零售价4.15元/公斤，玉米、配合料价同比分别跌3.42%、0.32%。

流通屠宰：全国“肉-猪”平均价差8.06元/公斤，同比跌6.39%。

观点：今日全国生猪价格在昨日企稳后昙花一现，继续下跌，全国出栏瘦肉型猪均价至12.23元/公斤，养殖户自繁自养依然处于较大亏损区间。从监测到的数据显示，未来全国猪价进入“5”时代的可能性极大，从此轮价格走势看，东北地区猪价成全国猪价的风向标，目前来看，东北地区已经全面进入5.5元/斤-6元/斤的范围，未来全国猪价极有可能跟随东北地区。

从接近发改委的内部人士了解到，发改委将于近日要召开生猪市场调控会会议，商议猪价暴跌调控策略。此时政府是否出手救市及其矛盾，此时猪粮比已经到了5.27:1的位置，如果猪价继续下滑，就进入红色预警区域，政府将发放母猪补贴，阻止养殖户杀母猪。但从农业部的数据中看到，母猪存栏量并未出现有效的减少。未来如果发放母猪补贴，未来母猪存栏仍将保持高位，可能彻底打乱生猪市场价格。春节前启动收储并加大收储等措施的可能性虽然有，但恐很难进入实质操作阶段。

2、北粮南运开辟新通道

中粮集团北良公司有关负责人透露，该公司近日已开行首趟50辆北良L18型散粮车——东北曲家店至岳阳北班列，这标志着我国铁路散粮车已在东北粮食产区与关内销

区间实现常态化运营。

东北粮食坐散粮火车进关南下成为现实，为我国北粮南运开辟出一条新通道。长期以来，我国铁路散粮车仅限在东北地区运行，东北地区以前经铁路运往关内的粮食，仍然采取成本高，运能低，损耗大的包粮方式。而已在东北市场得到认可的“四散化”——散储、散运、散装、散卸的物流运输模式，为东北粮食南下提供了更为合理的运输方式。

首次次北良 L18 型散粮车成功“出关”之后，第二列次班列近日也已发车。此次两列入关班列均使用北良 L18 型散粮车入关，实现 24 小时内整列装卸。随着设施进一步完善，时间还能大大缩短，有助于节约人力物力，提升粮食流通效率。据了解，如东北 3000 万吨入关粮食全部采用散粮运输，每年可减少粮食损耗 12 万吨，相当于节约了 30 万亩耕地。此举可提高粮食流通效率，增强国家对粮食市场调控能力。特别在运输旺季，包粮入关运输难是全行业长期以来一直面临的老大难问题，铁路散粮入关突破，将极大提升我国北粮南运铁路运输能力。这位负责人说，从东北产区到关内销区市场，通过“四散化”运输，1 吨粮食可以节约物流成本 40 元左右。

据介绍，中粮集团还将开通东北至华北、华东、华中等地更多入关线路，大幅提高东北铁路入关散粮运输比例，并在内陆市场推广普及“四散化”运输方式，在关内拓展北良散粮车运输业务，增强中粮体系的内外贸运营效能。

3、我国大豆玉米进口将增加

中央农村工作领导小组副主任、办公室主任陈锡文 1 月 22 日在国务院新闻办新闻发布会上表示，今后中国需要进口的粮食品种是大豆，中国人的饭碗里装中国粮，指的是小麦和大米。二者并不矛盾。

陈锡文介绍，在粮食统计口径上，中国与国际有所不同，国际上并不把大豆统计在粮食概念里，而将小麦、稻谷和玉米作为谷物统计；中国粮食统计口径，除了三大谷物外，还把大豆和薯类包括进去。如果不算大豆，中国进口的谷物数量并不大，2012 年进口的数量是 1398 万吨，2013 年进口约为 1500 万吨。

谷物和口粮之间的差别还包括玉米。目前，我国玉米主要是做饲料和工业用料，用在口粮上比较少。根据以后的发展，也许我国玉米的进口也会适度增长。

我国强调口粮要绝对安全，其实强调的是小麦和大米。目前，小麦和大米进口比重为 2.5%~2.6%。进口并不是说国内不够，而是小麦有各种各样的品种需要调剂。近几年东南亚的大米增长比较快，价格低得多，所以是价格因素导致的。

陈锡文认为，“中国人的饭碗要装中国粮”与“适度扩大粮食进口”并不矛盾，一方面要适度增加进口，满足各方面的需求；另一方面中国产的小麦和大米占 97%。“所以我觉得，这种关系并没有突出的矛盾，今后的方针是要努力保持小麦和大米比较高水平的自给。”

四、结论

预计短期玉米市场仍将呈现弱势整理格局。

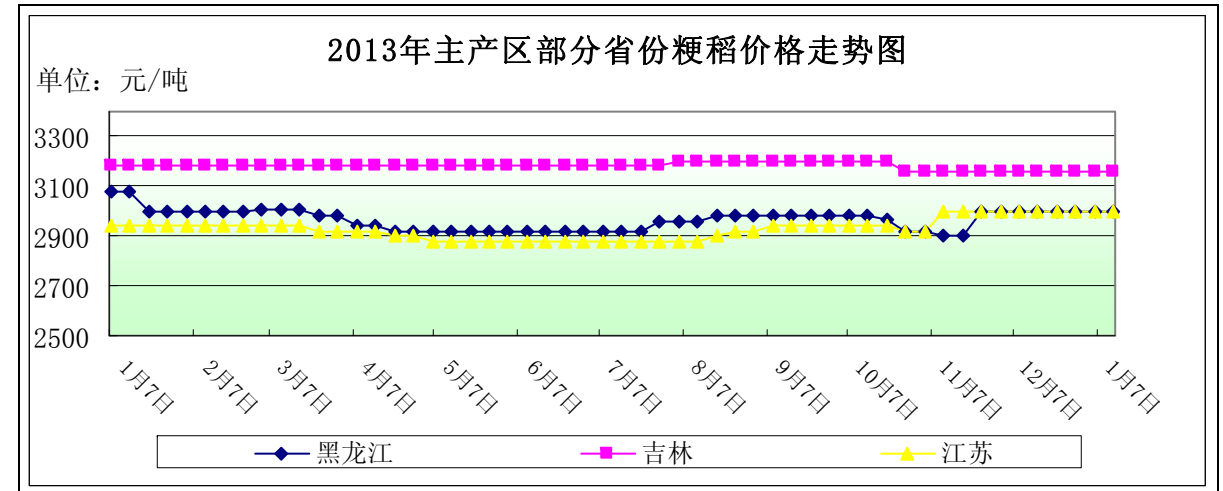
(北京市粮食局信息中心 王婷婷)

春节将至 稻米市场购销基本暂停

——一月第四周稻米市场分析报告

简要回顾：本周，临近春节，国内稻米市场整体较为平稳，购销基本暂停。

一、国内粳稻市场行情



单位：元/吨	1月20日	1月27日	较上周
黑龙江	3000	3000	0%
吉林	3160	3160	0%
江苏	3000	3000	0%

东北地区：本周，东北地区粳稻价格基本保持稳定，购销活动基本暂定。本周东北地区年味十足，购销双方均已暂停工作。据悉，截止到1月中下旬，黑龙江省全社会粳稻收购量已经达到 1775 万吨，达到商品量的 100%，其中政策性收购达到 50%左右。

截止到 1 月 27 日，黑龙江省佳木斯地区中等粳稻出库价为 3000 元/吨，哈尔滨地区中等粳稻出库价为 3080 元/吨，吉林长春地区中等粳稻出库价为 3160 元/吨，辽宁盘锦地区中等粳稻出库价为 3180 元/吨，均较上周持平。

南方地区：本周，南方地区粳稻价格稳定，购销活动已经逐步停止。

截止到 1 月 27 日，江苏南京地区中等粳稻出库价为 3000 元/吨，苏州地区中等粳稻出库价为 3000 元/吨，安徽合肥地区中等粳稻出库价为 3000 元/吨，均较上周持平。

收购情况：截止到 1 月 15 日，黑龙江、江苏等 6 个粳稻主产区各类粮食企业累计收购新产粳稻 2879 万吨，同比增加 947 万吨，增幅达到 49%。

二、国内籼稻市场行情

本周，国内中晚稻最低收购价政策基本结束，价格整体稳定，部分地区略有波动。

截止到 1 月 15 日，湖北、安徽等 14 个中晚稻中产区各类粮食企业累计收购新产中晚籼稻 2902 万吨，同比增加 866 万吨，增幅为 42%。

主产区籼稻价格行情表

单位：元/吨		单位：元/吨		
品种	1月20日	1月27日	较上周	
安徽	早籼稻	2640	2640	0%
	中晚籼稻	2680	2700	0.75%
江西	早籼稻	2640	2630	-0.38%
	中晚籼稻	2690	2700	0.37%

三、国内粳米市场行情

产销区粳米价格行情表

单位：元/吨

地点	价格类型	1月20日	1月27日	较上周
黑龙江	出厂价	3980	3980	0%
吉林	出厂价	4400	4400	0%
安徽	出厂价	3960	3960	0%
江苏	出厂价	3980	3980	0%
北京	批发价	5000	4920	-1.60%
	零售价	5360	5380	0.37%

1、产区粳米生产情况

本周，国内粳米出厂价基本稳定，大部分加工企业已经停工进行设备检修，迎接春节假期。

截止到1月27日，黑龙江省佳木斯地区普通粳米出厂价为3980元/吨，哈尔滨地区普通粳米出厂价为4320元/吨，吉林长春地区普通粳米出厂价为4400元/吨，江苏南京地区普通粳米出厂价为3980元/吨，安徽合肥地区普通粳米出厂价为3960元/吨，均较上周持平。

2、北京市场大米销售情况

本周，北京市大米批发价格基本保持平稳，零售价格略有下跌。批发市场商户半数以上已经返乡过年，市场内仅有零星交易。

截止到1月27日，锦绣大地玉泉路粮油批发市场大米批发平均价为4640元/吨，盛华宏林粮油批发市场大米批发平均价为4840元/吨，城北回龙观商品交易市场大米批发平均价为4800元/吨，均较上周持平。

四、2013年大米进口维持高位

据海关总署数据显示，2013年我国累计进口大米224万吨，同比减少10万吨，减幅为4.27%，但仍较2011年之后大幅上扬；2013年我国出口大米48万吨，同比增加20万吨，增幅71.41%。

五、成品油价格新年两连跌

发改委宣布，于1月24日24时下调国内成品油零售价，幅度为汽油130元/吨，柴油125元/吨，折合升价汽油0.1元/升，柴油0.11元/升。此次下调是成品油年内第二次调价。

由于正值春节期间，春运挤占运力，粮食运输数量减少，因此对粮食价格影响暂不明显。但有分析机构指出，在下次调价窗口2月12日打开后，成品油价或迎来三连跌。

六、后期预测

在覆盖全国的政策性收购影响下，春节前后国内稻米价格将以稳为主。

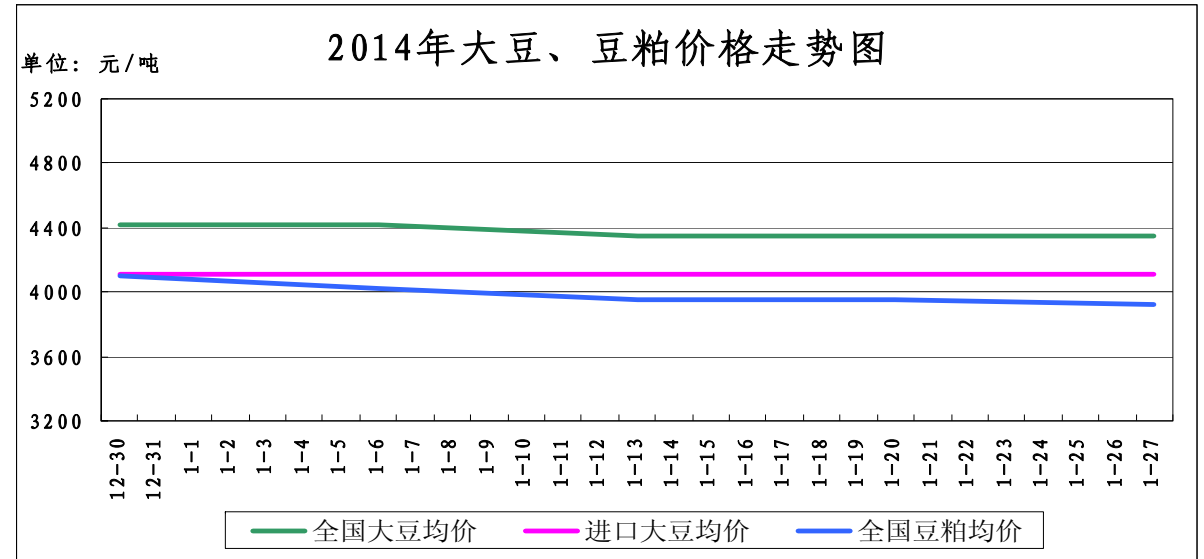
(北京国家粮食交易中心 程汲)

传统佳节临近 油脂弱势格局难以改变

——一月份第四周油脂、油料市场分析报告

简要回顾：佳节临近，油厂开工率陆续降低，油脂市场维持熊市格局。

一、大豆、豆粕市场行情：



截止1月27日，全国大豆平均价格为4349元/吨，与上周持平。

1、国产大豆市场行情：

东北产区大豆收购价格表

单位：元/吨	1月20日	1月27日	较上周
哈尔滨	4600	4600	0%
佳木斯	4600	4600	0%

本周黑龙江地区大豆市场维持平稳。春节临近，产区陆续进入节前停滞状态，收购商基本退市。

2、进口大豆市场行情：

本周我国进口大豆价格保持平稳，截止1月27日，进口大豆均价为4108元/吨，较上周的4113元/吨，下跌5元/吨，跌幅为0.12%。

截止到1月24日，芝加哥期货交易所(CBOT)大豆市场收盘上涨，扭转了早盘的跌势，因为周度出口销售数据表现强劲，抵消了阿根廷天气改善以及巴西大豆产量数据上调带来的利空影响。截至收盘，大豆市场上涨0.50美分到7.75美分不等，其中3月合约上涨7.75美分，报收1284.75美分/蒲式耳；5月合约上涨7.50美分，报收1270美分/蒲式耳；7月合约上涨7.50美分，报收1257.75美分/蒲式耳。

截止到2013年1月27日，我国港口上月结转库存为477.96万吨左右，当日港口库存为522.08万吨左右，今已到港428.96万吨左右，预计到港量将达到550万吨。

(数据来源汇易网)

进口大豆在部分港口的分销价格行情走势

单位：元/吨	1月20日	1月27日	较上周
大连港口	4100	4100	0%
天津港口	4050	4050	0%
青岛港口	4230	4200	-0.71%
张家港港口	4100	4100	0%
宁波港口	4100	4100	0%
广州港口	4100	4100	0%

3、豆粕市场行情:

本周我国豆粕价格基本保持平稳,截止1月27日,全国豆粕平均价格为3918元/吨,较上周的3955元/吨,下降37元/吨,跌幅为0.94%。

我国开始进入迎接春节的市场周期,该阶段为传统的牲畜产品出栏时间,因此豆粕等饲料原料的消费步入了淡季。此外,近期H7N9的影响,也给豆粕市场带来了利空的影响。由此,可以看出豆粕进入淡季调整期。

二、豆油市场行情:

单位:元/吨	1月20日	1月27日	较上周
全国一级豆油平均价	6863	6817	-0.67%
全国四级豆油平均价	6779	6736	-0.63%

1、天津四级豆油价格对比表

单位:元/吨	1月20日	1月27日	较上周
天津四级豆油价格	6700	6650	-0.75%

2、进口毛豆油情况

单位:元/吨	1月20日	1月27日	较上周
巴西	6877	6843	-0.49%
阿根廷	6961	6844	-1.68%

本周我国豆油市场供应压力仍然沉重,处于消费淡季。未来国内库存可能进一步攀升,但是在周边油脂市场依旧疲软的情况下,短期国内豆油市场难现曙光。

三、后期预测:

大豆:预计我国大豆价格仍将维持购销清淡的格局。

豆粕:预计短期内豆粕难以走出淡季调整期。

豆油:预计我国豆油价格呈现震荡整理局面。

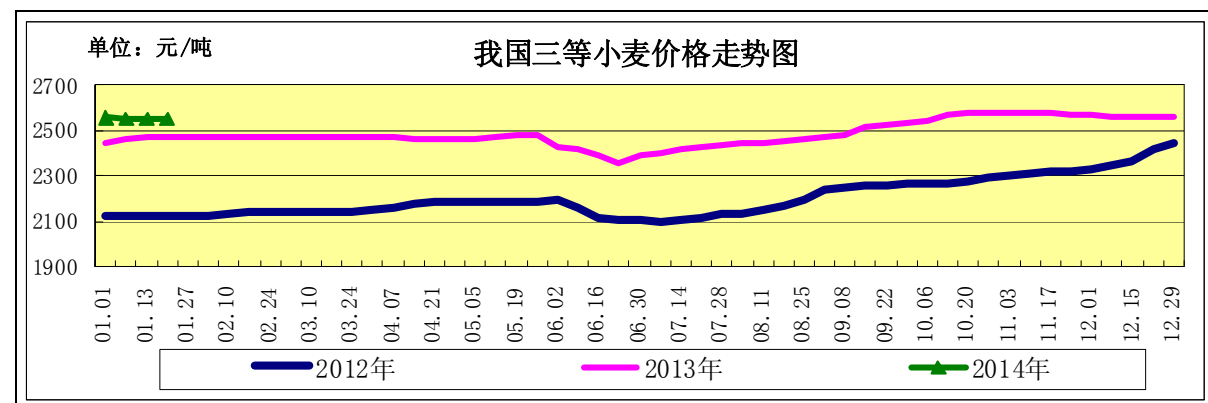
(北京国家粮食交易中心 叶研)

河南临储小麦销售殆尽,旱情虫害影响生长

——一月份小麦市场分析报告

简要回顾:本月小麦、面粉价格保持平稳,麸皮价格微幅上涨;临储小麦交易量稳价涨,用粮企业积极备货;期货市场外跌内稳,旱情虫害影响新麦生长。

一、小麦行情汇总



	12月30日	1月20日	1月27日	较上月末
全国小麦价格	2556	2552	2552	0.16%
小麦价格指数	126.60	126.40	126.40	0.16%

(小麦价格指数以2010年初的2019元/吨为基期指数)

【购销氛围清淡,主流价格趋稳】

本月,国家临储小麦定时定量投放市场,贸易商也积极出售小麦,面粉加工企业原粮采购需求不如往年,市场供求格局相对宽松,价格维持平稳。

截至1月27日,河北石家庄地区新麦入厂价2680元/吨,山东德州地区新麦入厂价2640元/吨,河南新乡地区新麦入厂价2620元/吨,均与上月末持平。

【新产普优麦价差180-220元/吨】

本月,优麦价格维持坚挺,普优麦价差保持在180-220元/吨的高水平。

截至1月27日,河北石家庄地区新产藁优2018优质小麦入厂价为2860元/吨,河南新乡地区新产郑麦366入厂价为2840元/吨,山东潍坊地区新产济南17三等入厂价为2820元/吨,均与上月末持平。北京地区新产济南17三等入厂价为2940元/吨,较上月末的2960元/吨下降0.68%。

二、面粉及副产品市场行情

本月,大多数面粉企业开机率不如往年,小麦原粮需求有限,面粉经营略显清淡,麸皮供应偏紧对价格形成支撑,不过随着饲料企业备货结束需求放缓以及豆粕价格回落都抑制了麸皮价格的上涨空间。

面粉及副产品价格对比表

单位:元/吨

		12月30日	1月20日	1月27日	较上月末
面粉	河北石家庄	3160	3160	3160	0.00%
	山东济南	3100	3100	3100	0.00%
	河南郑州	3040	3040	3040	0.00%
次粉	河北石家庄	2060	2040	2040	-0.97%
	山东济南	2080	2080	2080	0.00%
	河南郑州	2120	2120	2120	0.00%
麸皮	河北石家庄	1800	1820	1840	2.22%
	山东济南	1840	1850	1860	1.09%
	河南郑州	1940	1960	1960	1.03%

三、小麦交易情况汇总

一月份,临储小麦交易会共举办五次(含一次河南专场交易会),累计成交小麦287.78万吨,较上个月的299.31万吨减少3.85%;较去年同期(当时的每周计划量是500万吨)的591.47万吨减少51.34%。

1月22日,临储小麦交易会计划量100.15万吨,较上月末的100.30万吨减少0.15%;成交量75.73万吨,较上月末的71.96万吨增加5.24%;成交率75.62%,较上月末的71.74%增加3.88个百分点。河南2012年产小麦成交均价2403元/吨,较12月25日的2329元/吨上涨3.18%,已经接近10月30日的高点2411元/吨。

四、小麦期货市场情况

美国芝加哥期货交易所:本月美麦期指明显下降。截至1月27日,美麦期指568.8美分/蒲式耳,较上月末的608.4美分/蒲式耳下降6.51%。

全球小麦供给过剩格局不变,澳大利亚、阿根廷等贸易竞争国小麦丰收,美国小麦出口竞争十分激烈,出口需求受到抑制。

中国郑州商品交易所:本月临近春节,期货市场入市谨慎,多头减仓进度逐步加快,本月持仓量减少近3万手,期货价格则震荡调整。截至1月27日,郑麦期指2841元/吨,较上月末的2846元/吨下降0.18%。

五、本市富强粉价格基本平稳

本月,本市富强粉市场货源充足,购销虽旺但不如往年,批零价格稳中略涨。

北京市富强粉市场价格对比表

	单位:元/吨			
	12月30日	1月20日	1月27日	较上月末
全市批发价	3340	3360	3380	1.20%
全市零售价	4000	3980	4020	0.50%
古船出厂价	3320	3320	3320	0.00%
益海出厂价	3300	3300	3300	0.00%
今麦郎出厂价	3220	3220	3220	0.00%
五得利批发价	3360	3360	3360	0.00%

六、节后市场热点关注

1、新麦生长遭遇旱情及病虫害

旱情:据中华粮网遥感监测,目前情况下,我国冬麦区气象干旱已经形成。短期内,我国无明显降水预期,或引发部分地区的气象干旱继续升级。灌溉条件较好地区必然将加大对麦田的灌溉力度,以保证小麦的正常生产,若措施到位,加上小麦自身较为耐旱,若不出现“倒春寒”等苛刻天气状况,小麦生长预期或比较良好;但是,一些较差、灌溉乏力需靠天吃饭的地块,产量前景或不容乐观。

小麦当前生长状况:

(1)当前小麦产区长势状况相对良好,原因主要是冬季气温相对温暖,对小麦的生长促进大,与去年相比,苗情总体状况优于去年。

(2)降水匮乏,部分地区土壤缺墒,导致小麦等相关作物长势不济,河南南部、山东北部一些地区表现比较明显,湖北、安徽和江苏部分地区也出现了长势较差的状况。但目前来看,总得长势情况应比较乐观。

病虫害:专家表示,对持续的暖冬、干旱天气要时刻保持警惕,以防小麦病虫害的发生。据报道,目前部分地区已有小麦虫害发生。北方的干旱和暖冬对病虫害的发生影响不大,因为病害发生都需要有一定的湿度要求。据近期对新乡小麦田的调查,由于当地播种密度较大,小麦纹枯病发生较重,目前新乡市纹枯病发生率已有5%~10%,有部分蚜虫、纹枯病发生,仅部分地区红蜘蛛发生较严重。

2、政策粮交易计划预测

由于春节假期,1月29、30日以及2月5、6日不安排竞价交易会,2月12日起正常安排。

目前粗略统计,临储小麦余量700余万吨,大约能拍到4月中旬。其中2013年托市麦总量剩余640万吨左右,2012年托市麦余量80余万吨,其中河南产12年托市麦剩余约77万吨,2月再拍两周就会率先售罄,预计将在2月份开始拍河南产2013年托

市麦(量也不大)。待托市麦拍完后,国家可能会在河南、安徽市场陆续以央储转临储的方式进行调控,另外还有可能投拍进口麦和跨省移库小麦。

3、进口小麦仍将处于高水平

海关数据显示,2013年12月我国小麦进口总量为38.899万吨,是去年同期进口量的70倍。2013年全年我国小麦进口量为550.71万吨,较2012年进口量增加49.3%。

美国农业部出口报告显示,2013/14年度已经向我国销售小麦413.66万吨,仍有64.61万吨未运到,2013/14年度截至目前我国小麦进口总量为432.93万吨,美国农业部预计我国将进口850万吨小麦。预计短期内国内外小麦价格将持续倒挂,进口小麦仍将继续流入国内,进口总量将继续处于历史高水平。

七、后期预测

预计近期国内小麦市场价格将继续稳中偏弱运行。正月十五过后或者正月过后,随着市场需求恢复,供应区域性不平衡等情况出现,小麦市场或将转旺,优质优价将更为突显。

(北京市粮食局信息中心 魏婷)

· 北京市场 ·

北京市成品粮油市场信息周报

根据市粮食局信息中心监测结果显示,本周(2014.01.18-2014.01.24)我市粮油市场交易正常,货源充足,米、面价格基本保持平稳,批发市场豆油、调和油、花生油价格整体微幅下降,零售市场豆油、花生油价格微幅下降。

北京市场粳米价格情况

单位:元/斤	上周均价	本周均价	较上周
全市批发价	2.50	2.49	-0.40%
全市零售价	2.69	2.68	-0.37%
锦绣大地玉泉路	2.32	2.32	0.00%
盛华宏林	2.42	2.42	0.00%
电商均价	3.59	3.61	0.56%

北京市场富强粉价格情况

单位:元/斤	上周均价	本周均价	较上周
全市批发价	1.67	1.68	0.60%
全市零售价	1.99	2.00	0.50%
锦绣大地玉泉路	1.68	1.68	0.00%
盛华宏林	1.67	1.67	0.00%
电商均价	2.55	2.55	0.00%

北京市场 20L 桶装豆油价格情况

单位：元/斤	上周均价	本周均价	较上周
全市批发价	161.82	158.69	-1.93%
锦绣大地玉泉路	143.00	139.80	-2.24%
盛华宏林	143.20	142.00	-0.84%

北京市场 5L 桶装一级豆油价格情况

单位：元/斤	上周均价	本周均价	较上周
全市批发价	45.82	44.53	-2.82%
全市零售价	53.88	53.22	-1.22%
锦绣大地玉泉路	41.17	41.08	-0.22%
盛华宏林	40.94	40.94	0.00%
电商平均价	52.03	52.83	1.54%

北京市场 5L 桶装食用调和油价格情况

单位：元/斤	上周均价	本周均价	较上周
全市批发价	60.73	60.03	-1.15%
全市零售价	68.62	68.33	-0.42%
锦绣大地玉泉路	58.00	58.00	0.00%
盛华宏林	57.20	57.20	0.00%
电商平均价	67.90	66.90	-1.47%

北京市场 5L 桶装花生油价格情况

单位：元/斤	上周均价	本周均价	较上周
全市批发价	125.12	121.57	-2.84%
全市零售价	133.39	129.89	-2.62%
锦绣大地玉泉路	114.50	114.50	0.00%
盛华宏林	115.40	115.40	0.00%
电商平均价	135.72	137.18	1.08%

(北京国家粮食交易中心 叶研)

节前粮油货源丰富 行情稳定

本周,将迎来一年一度的新春佳节.随着居民生活水平的不断提升,大米、面粉、杂粮、食用油不断推陈出新,市民越来越青睐精品化、品牌化的粮油产品。日前从北京地区专业粮油批发市场大地玉泉路市场获悉,与往年有所不同,今年节前市场体现出了包装小、价格低的特点。为了适应时下家庭主食消费不大的现状,生产企业推出了5斤装的大米。从价格上来说要比50斤大袋装的贵一些,以节前热销的某品牌东北产优质长粒大米为例,50斤、20斤、5斤价格分别为130元、55元、15元,折算下来50斤装要比5斤装每斤便宜0.40元。不过由于拎着方便,又能吃到新鲜大米,仍受到消费者

的认可。此外,食用油市场也打出了“组合装”,以往5L、1.8L的食用油也在今年主打1L装的,包装大豆油、葵花籽油、玉米油等油品。据商家介绍,为了满足节日消费特点,节前就在小包装这块备足了货源,截止目前小包装食用油的销售量已大幅超过往年同期水平。

大地玉泉路市场信息部负责人介绍,值得一提的是今年春节市场粮食价格普遍保持平稳,食用油价格也一改往年逢年就涨的风格,降价成为了主基调儿。粮食方面:往年“逗你玩”、“花你钱”的小杂粮市场也平静了不少。去年,我国大部分杂粮品种产量平稳,供需基本平衡,行情自然风平浪静。市场上小杂粮礼盒装价位普遍在40元至60元,与去年基本持平。近几年以来,杂粮市场的销售量呈现出温和上升态势。据一家供应超市的商家介绍,近三年以来供应超市的量一直在增长,元旦之前就开始进入供货旺季。食用油方面:年前儿油价又便宜了。近日,部分大豆油批发价格继续下调,每桶5L装的降价近一块钱左右。此外,花生油的价格也较去年下跌不少,以市场上占比最大的某品牌花生油为例,目前一桶批发价格在122元左右,较去年便宜了17元。

总体来看,春节前北京市场粮油货源充足、品种丰富、价格稳定。

(北京锦绣大地玉泉路粮油批发市场 刘敬亮)

· 经济新闻 ·

➤ **发改委将适时启动生猪调控预案** 国家发改委26日称,鉴于生猪价格持续走低,猪粮比价已连续两周低于6:1的全国平均盈亏平衡点,将根据市场情况适时启动调控预案。春节期间,生猪价格下跌有利于价格总水平的稳定,有利于减轻消费者负担,但如果过度下跌,将影响养殖户的积极性,可能造成后期猪价较快上涨。(中华粮网)

➤ **我国产粮大县超400个,农业部门“藏粮于地”** 农业部日前表示,我国粮食产量超百亿斤的地市有30多个,产量超10亿斤的产粮大县有400多个,这是我国粮食安全的主力军。完善国家粮食安全保障体系,实施以我为主、立足国内、确保产能、适度进口、科技支撑的国家粮食安全战略,农业部门将“藏粮于地”。据悉,农业部正在组织实施的全国高标准农田建设总体规划,将结合农业综合开发,土地整治、大中型灌区节水改造、土壤有机质提升等项目,改善主产区农业基础设施条件,加强耕地质量建设,加快建成一批高产稳产、旱涝保收的高标准农田。(中华粮网)

➤ **2013年全国小贷公司新增贷款2268亿元** 中国人民银行26日发布的数据显示,截至2013年年末,全国共有小额贷款公司7839家,贷款余额8191亿元,全年新增贷款2268亿元。江苏、辽宁、内蒙古、安徽、河北五省区的小额贷款公司数量位居全国前列,其中江苏以573家的规模位列首位。(中华粮网)

➤ **去年保险消费者投诉量同比增32.78%** 保监会最新通报显示,2013年,保监会及各保监局接收各类涉及保险消费者权益的有效投诉总量共21361件,同比增长32.78%;反映有效投诉事项22673个,同比增长30.57%,其中涉及保险公司合同纠纷类投诉17109个,占投诉事项总量的75.46%,同比增长30.83%。12378投诉维权热线占投诉总量的79.27%,成为保险消费者表达诉求的主要渠道。(中华粮网)

➤ **推进受损土地休养生息政策** 农业部种植业管理司司长曾衍德24日表示,2014年工作的重中之重是推进对受损害土地的休养生息政策。第一项是,在摸清基数的基础

上,制定好科学规划,包括重金属污染区、生态保护区、湿地、生态脆弱和水土流失区,制定农业发展规划,同时还要制定对环境污染突出地区的综合治理规划。第二项工作是开展两项试点:湖南省重金属污染综合治理及河北省地下水严重超采区综合治理。(中华粮网)

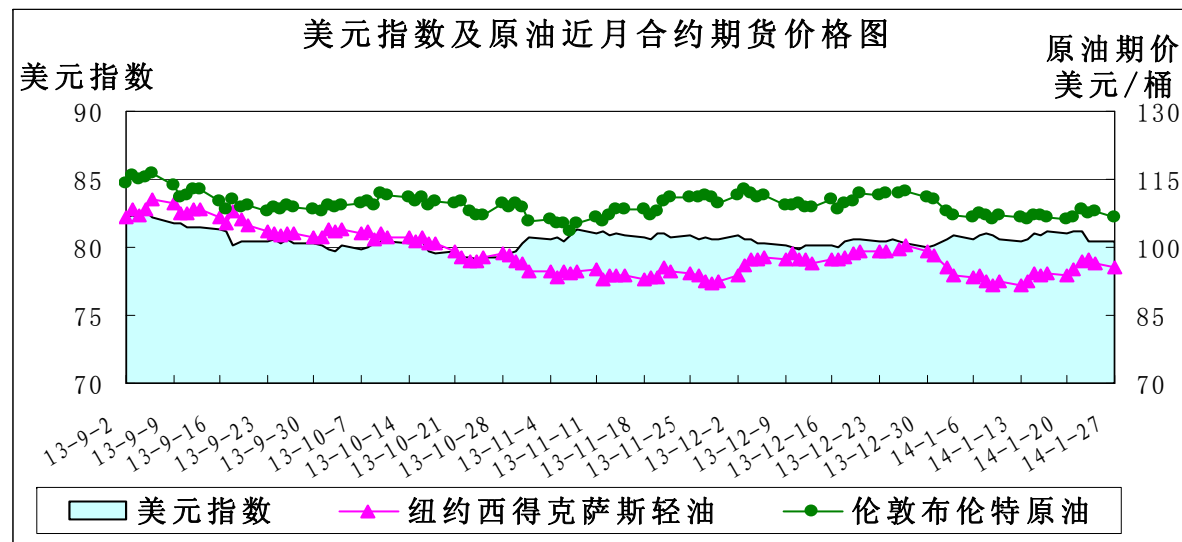
· 宏观经济 ·

资金继续回流美国 新兴市场货币暴跌

——一月第四周宏观经济分析报告

简要回顾:欧元区制造业指数好于预期助涨欧元兑美元汇率,本周美联储是否会继续缩减QE规模是市场关注焦点。目前处于取暖油需求旺季,库欣地区到海湾炼油中心的Keystone XL管道南段投入运营使得美国原油价格上涨。新兴市场货币在本周出现暴跌,人民币未受影响,须防范贸易伙伴国的间接冲击。

一、美元指数下跌



	1月13日	1月20日	1月27日	较上周
美元指数	80.496	81.077	80.487	-0.73%
美原油期货价(美元/桶)	91.8	93.72	95.72	2.13%
伦敦原油期货价(美元/桶)	106.75	106.35	106.69	0.32%

本周欧元区及德国的经济数据较好,在推高欧元的同时,压制美元走弱。

欧元区1月制造业PMI指数初值为53.9,好于预期的53,为2011年5月以来新高;服务业PMI初值为53.2,好于预估的51.4;综合PMI为53.2,好于预估的52.4。德国1月制造业PMI指数高达56.3;综合PMI为2011年6月以来最高,为55.9,欧元区经济努力走出债务危机影响。

美国数据不尽理想,劳工部公布,经过季节性调整,截止1月18日当周美国初请失业金人数32.6万人,比前周修正过数据增加1000人,前周数据被修正为32.5万人,初值32.6万人;截止1月18日四周美国初请失业金人数均值33.15万人,比前周修正

过的数据减少3750人,前周数据被修正为33.525万人,初值33.5万人。截止1月11日当周美国续请失业金人数305.6万人,比修正过的前周数增加3.4万人,前周数据被修正为302.2万人,初值为303万人。续领失业金4周平均人数293.9万人,增加3.1万人,前周修正为290.8万人,初值为290.875万人。

尽管美国就业数据并不理想,但市场预计,继2013年12月中旬美联储在议息会议上正式启动退出QE政策,即每月减少100亿美元债券购买规模后,本周举行的议息会议上不排除美联储继续削减购债规模,这将引起资金持续回流美国本土,助推美元指数上涨。

二、美原油期货价微幅上涨

美原油库存、汽油库存上涨:美国能源信息署(EIA)公布的最新数据显示,截至2014年1月17日当周,美原油商业库存为35122.4万桶,比前一周增加99万桶;美汽油库存为23526.5万桶,比前一周增加212.3万桶。

单位:万桶	2013-12-27	2014-1-3	2014-1-10	2014-1-17
美原油库存	36056.7	35789.2	35023.4	35122.4
美汽油库存	22071.6	22695.9	23314.2	23526.5

本周美国原油库存上涨,这是库存在八周连续下降以来首次增长,主要是因为美国原油进口量增加,而炼油厂开工率有所下降导致,但这并没有打压西德克萨斯轻油期货价格,原因如下:

从需求看,每年的11月到1月期间是原油消费的旺季,冬季假期出行用油增加,美国东部和中西部地区寒冷的气候导致取暖油需求大幅增加,1月17日当周,美国取暖油库存下降321万桶,馏份油库存比去年同期低9.2%,已经远低于五年同期水平。美国商业石油库存总量下降396万桶,原油需求短期内仍将维持高位。

第二,美国库欣地区到海湾炼油中心的Keystone XL管道南段1月22日正式运行,这条管道将原油从俄克拉荷马州库欣的油罐输送至休斯顿地区炼厂,预计运营第一年日输送量为52万桶,最终运输能力将达到每日83万桶,近期对美国原油来说是利好。

三是尽管利比亚一些油田恢复生产,但是该国石油出口港尚未恢复正常,利比亚临时政府石油部长、经济部长、电力部长等5名部长1月21日决定集体辞职,给石油出口带来不确定性。

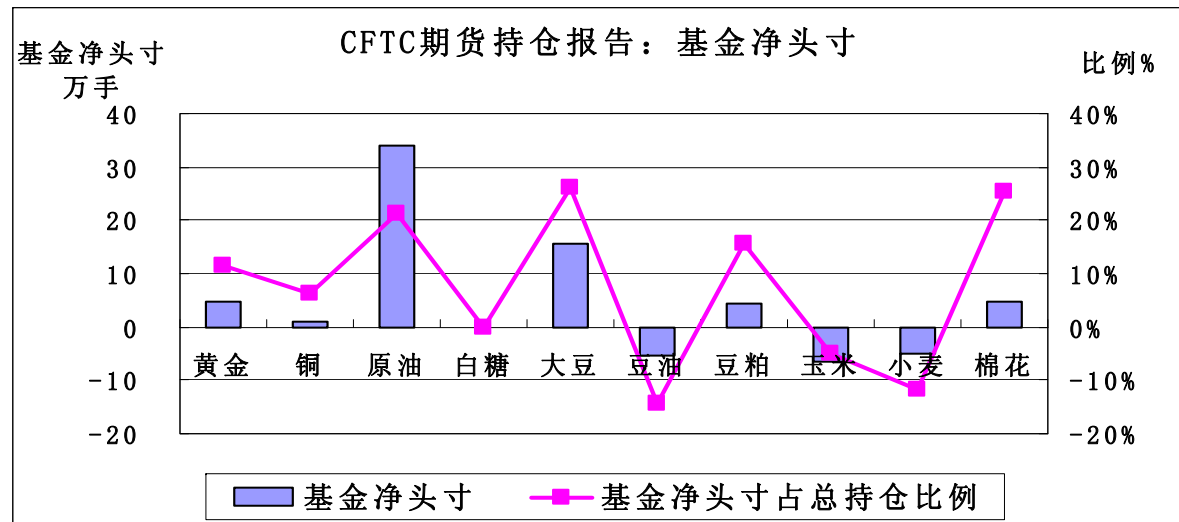
国际能源署1月21日发布了1月份《石油市场月度报告》,认为今年全球石油需求可能更快速增长,预计2014年全球石油需求日均增长130万桶,比上次报告预测上调5万桶,估计2013年美国日均石油需求1890万桶,比上次估测上调18万桶。需求增加的同时供给也比较宽松,预计今年美国石油产量增加78万桶,欧佩克国家也将增加产量满足需求的增长。

展望后市,每年2-5月是全球炼厂的检修旺季,最新的数据也显示,美国的炼厂开工率从峰值的92.6%已经降至90%,日本炼厂开工率从前周的87.2%下降至85.9%,中国大概有6套产能将在2-4月间进行检修,炼厂开工下滑将直接减小原油需求,拖累原油价格。从两地原油价差看,美国经济优势强于其他地区,两地价差将会缩窄。

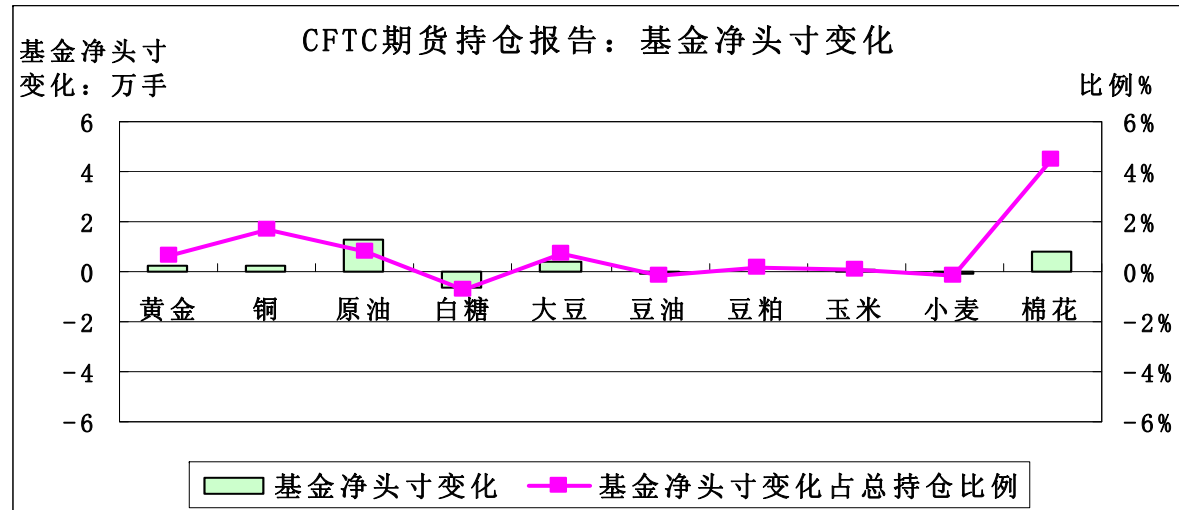
三、美国商品期货交易委员会期货持仓报告

美国商品期货交易委员会截至1月21日当周的持仓报告显示,与1月14日当周相比,总持仓增加的有7个品种:白糖增加0.74%、大豆增加1.61%、豆油增加3.39%、豆粕增加0.60%、玉米增加2.37%、小麦增加2.79%、棉花增加4.97%;总持仓减少的有3个品种:黄金减少1.08%、铜减少1.95%、原油减少0.60%。

从基金总头寸来看，增加的品种有8个：铜增加0.81%、原油增加1.33%、白糖增加0.03%、大豆增加4.34%、豆油增加5.49%、豆粕增加0.99%、小麦增加0.32%、棉花增加7.26%；基金总头寸减少的品种有2个：黄金减少0.91%、玉米减少1.34%。



从基金净头寸来看，白糖、豆油、玉米、小麦为基金净空头寸，其余6个品种为基金净多头寸，本周白糖首次从净多头寸转为净空头寸。从基金净头寸变化来看，1月21日与1月14日当周相比，7个品种的基金净多头寸增加：黄金增加0.63%、铜增加1.67%、原油增加0.79%、大豆增加0.71%、豆粕增加0.12%、玉米增加0.08%、棉花增加4.46%；其余3个品种基金净多头寸减少：白糖减少0.73%、豆油减少0.13%、小麦减少0.19%。



四、本周新兴市场货币暴跌

美联储开始退出QE后，新兴市场国家资金外流严重，彭博汇编的资料显示，2014年以来，全球最主要的24个新兴市场货币中，仅人民币对美元升值，其余全线贬值，其中有3种货币跌幅在5%以上，依次是阿根廷比索（-18%）、土耳其里拉（-8%）和南非兰特（-5.4%）。1月23日，阿根廷比索下跌超过15%，跌幅创近12年新高；土耳其里拉兑美元一度跌至历史最低；俄罗斯卢布、南非兰特也纷纷跌至多年来的低点。

新兴市场经济前景的不确定，以及美联储政策的不确定，导致人们不敢买入新兴市场资产。货币一旦疯狂贬值，将造成国内通胀加速，进而使得央行不得不以加息来平抑，

这样会抑制经济增长。

中国作为新兴市场的重要一员，尽管经济有所减速，但中国的资本管制以及外汇储备政策，使得本轮新兴市场货币危机对中国的影响不大。我国外汇占款还在继续增加，有别于以前的贸易顺差，增加因素包括国内外利息差、货币增值前景等，使得人民币继续保持升值势头。人民币兑美元在突破6.1关口后，预计在1季度将突破6.0关口，在今年可能会升至5.8-5.9区间。美国逐步退出量化宽松政策，能够缓解人民币升值和热钱流入带来的物价压力，但仍需防范周边国家和贸易伙伴给我国带来的间接冲击。

五、后市预测

美联储是否会在本周的议息会议上再次缩减债券购买规模是市场关注的焦点，中长期看，逐步缩减QE是大势所趋，将助长资金回流美国，推高美元指数，压制大宗商品价格。原油在1月依旧处于需求高峰，预计2月后供需将逐步宽松。人民币在本轮新兴市场货币危机中硕果仅存，将借此机会缓解国内的流动性压力。

（北京国家粮食交易中心 杨春懿）

· 本周推荐 ·

年关麦市现货稳定 期市避险心理升温

随着春节的临近，国内小麦市场现货价格整体延续平稳，局部地区小幅波动；郑麦期货价格冲高回落，价差波动缩小，资金避险心理逐步升温。由于政策性小麦春节期间暂停两周拍卖，本周市场成交为近5次竞价交易会的最高水平。

中华粮网数据中心监测显示，截至1月23日，全国主要粮油批发市场三等白麦交易均价为2515元/吨，周比下跌20元/吨；2014年第3期中储粮全国小麦收购价格指数144.72，周比下跌0.50%。

麦市现货整体持稳，局部价格小幅回落

随着2014年春节脚步渐行渐近，制粉企业节前备货大多结束，市场购销相对平缓。小麦市场现货价格整体维持稳定，局部价格走势略显偏弱。

1月24日，河南郑州制粉企业中等新普麦进厂价格为2560元/吨，周比持平；河北石家庄为2630元/吨，周比回落10元/吨；山东德州为2600元/吨，周比回落20元/吨；江苏宿迁为2540元/吨，周比上涨20元/吨；安徽宿州为2520元/吨，湖北襄阳为2500元/吨，均周比持平。

1月23日，广东广州地区2013年江苏产普通红小麦价格为2740-2780元/吨，普通白小麦价格为2700-2740元/吨；福建福州地区2013年江苏产普通红小麦价格为2660-2700元/吨，普通白小麦价格为2640-2680元/吨；价格持平。浙江衢州粮食市场到场小麦成交价为2560-2640元/吨，较上月末下跌40元/吨。

强麦持仓继续缩减，资金避险心理升温

截止1月24日的一周，郑州强麦期货持仓继续减少，价差波动缩小，资金避险心理升温。主力合约WH405周开盘价2848，最高价2855，最低价2841，收盘价2851，周比回落4元/吨。持仓115636手，周比缩减542手。

从基本面看，国内市场伴随春节长假将至，制粉企业节前备库大多结束，市场购销

· 价格信息 ·

国内稻米现货价格

单位：元/吨

地区	等级	价格类型	涨跌	2014-1-28	2014-1-27	2014-1-24	2014-1-23	2014-1-22
早籼稻收购及出库价		01/						
湖南长沙	中 等	收购价	-	2,640	2,640	2,640	2,640	2,640
江西九江	中 等	收购价	-	2,620	2,620	2,620	2,620	2,620
中晚籼稻收购及出库价		02/						
湖南长沙	中 等	出库价	-	2,700	2,700	2,700	2,700	2,700
江西九江	中 等	出库价	-	2,700	2,700	2,700	2,700	2,700
粳稻收购及出库价		03/						
龙江佳木斯	中 等	出库价	-	3,000	3,000	3,000	3,000	3,000
龙江哈尔滨	中 等	出库价	-	3,080	3,080	3,080	3,080	3,080
江苏南京	中 等	出库价	-	3,000	3,000	3,000	3,000	3,000
江苏苏州	中 等	出库价	-	3,000	3,000	3,000	3,000	3,000
安徽合肥	中 等	出库价	-	3,000	3,000	3,000	3,000	3,000
安徽巢湖	中 等	出库价	-	3,000	3,000	3,000	3,000	3,000
吉林长春	中 等	出库价	-	3,160	3,160	3,160	3,160	3,160
辽宁盘锦	中 等	出库价	-	3,180	3,180	3,180	3,180	3,180
早籼米批发及出厂价		04/						
江西九江	中 等	出厂价	-	3,680	3,680	3,680	3,680	3,680
湖南长沙	中 等	出厂价	-	3,700	3,700	3,700	3,700	3,700
晚籼米批发及出厂价		05/						
湖南长沙	标 一	出厂价	-	3,820	3,820	3,820	3,820	3,820
江西九江	标 一	出厂价	-	3,780	3,780	3,780	3,780	3,780
粳米批发及出厂价		06/						
龙江佳木斯	普通粳米	出厂价	-	3,980	3,980	3,980	3,980	3,980
龙江哈尔滨	普通粳米	出厂价	-	4,320	4,320	4,320	4,320	4,320
吉林长春	普通粳米	出厂价	-	4,400	4,400	4,400	4,400	4,400
江苏南京	普通粳米	出厂价	-	3,980	3,980	3,980	3,980	3,980
江苏扬州	优质粳米	出厂价	-	4,160	4,160	4,160	4,160	4,160
江苏苏州	普通粳米	出厂价	-	4,000	4,000	4,000	4,000	4,000
安徽合肥	普通粳米	出厂价	-	3,960	3,960	3,960	3,960	3,960
北 京	普通粳米	批发价	-	4,760	4,760	4,760	4,760	4,760
上 海	优质江苏	批发价	-	4,500	4,500	4,500	4,500	4,500
进口大米报价		07/						
泰 国	5%破碎率	FOB	-	445	445	445	445	445
越 南	5%破碎率	FOB	-	405	405	405	405	405
巴基斯坦	5%破碎率	FOB	-	395	395	395	395	395
美国美湾	4-5%破碎	FOB	-	610	610	590	590	590

平缓。由于部分省份麦田旱持续，市场对冬小麦生长形势忧虑增加。国际市场，美国小麦期货周五下跌，因在周四录得三个月来最大单日涨幅后市场出现一轮获利了结卖盘。本周近月芝加哥期货交易所(CBOT)软红冬麦合约升0.4%，结束之前连跌七周的跌势。

从技术面看，郑麦主力1405合约在下探至2840元/吨一线附近后在技术支撑下回升，但整体仍然维持在低位震荡区间2800—2850元/吨内，目前远日均线对盘面显示较强的技术压力。市场人士认为，春节长假将至，资金的避险心理逐步升温，建议投资者节前合理调整自己的仓位，轻仓过节，规避长假期间外盘剧烈波动而造成的系统性风险。

节日期间拍卖将停，本周成交创出新高

1月22日，国家粮油交易中心安徽粮食批发交易市场、郑州粮食批发市场举行第352批最低收购价小麦竞价交易会。22日河南市场托市麦投放57.65万吨，成交51.75万吨，均价2398元/吨；安徽市场共投放42.5万吨，成交23.98万吨，均价2421元/吨；新疆不完善粒超标小麦1.12万吨全部流拍。

从成交情况来看，河南市场小麦成交51.75万吨，同比增加4.68万吨；成交均价2398元/吨，较上周下降5元/吨。其中，2012年托市麦与上周持平，是2013年11月以来的最高成交均价。安徽市场小麦成交23.98万吨，同比减少0.77万吨；成交均价2421元/吨，周比提高12元/吨。新疆不完善粒超标小麦1.12万吨全部流拍，这已是连续第14次拍卖会全部流拍。

本周是春节前的最后一次竞价交易会，由于之后两周没有竞价交易会，加之春节期间市场粮源可能减少，制粉企业为保证粮源供应积极参与竞价，本周成交率较是近5次竞价交易会的最高水平。质量较好的2012年、2013年托市麦成交率和成交均价较上周均有提高。

产区旱情继续升级，市场关注程度提高

近日农业部种植业管理司司长曾衍德表示，今年冬小麦面积比上年增加100万亩，苗情长势属近年较好的一年，为再夺夏粮丰收开了个好头。但也面临一些困难和问题，北方冬麦区旱象显现、发生冬春连旱的可能性较大，黄淮和江淮部分麦田旺弱并存、苗情复杂，东北地区可能出现低温春涝“双碰头”等。

有关气象统计数字显示，2013年12月河南省降水量仅为正常水平的2%，2014年1月降水量为正常水平的15%。山东入冬以来降水量较常年偏少近九成，河北降水量更加偏少，2013年12月全省平均降水量只有0.3毫米。陕西省小麦旱情持续发展，土壤干旱缺墒比较严重。其中关中东部、渭北东西部不同程度地存在弱苗、稠旺苗和干旱苗的问题，冬小麦越冬抗冻能力较差。

当前有关机构遥感监测结果也显示，目前我国冬小麦产区气象干旱已经形成，部分无灌溉条件麦区旱情持续，不利于冬小麦安全越冬，冬小麦产量前景不容乐观，市场对旱情的发展关注度提高。农业专家建议，对缺墒冬小麦要浇好越冬水，对旺长冬小麦进行适时“镇压”，加强冬小麦田间管理。

(张荣胜)

国内小麦现货价格

单位:元/吨

地区	价格形式	涨跌	2014-1-28	2014-1-27	2014-1-24	2014-1-23	2014-1-22
普通小麦价格							
北京地区	进厂价格	-	2,720	2,720	2,720	2,720	2,720
河北石家庄	出库价格	-	2,620	2,620	2,620	2,620	2,620
河北衡水	出库价格	-	2,600	2,600	2,600	2,600	2,600
河北邯郸	出库价格	-	2,600	2,600	2,600	2,600	2,600
山西太原	出库价格	-	2,620	2,620	2,620	2,620	2,620
山西运城	出库价格	-	2,620	2,620	2,620	2,620	2,620
山东德州	出库价格	-	2,620	2,620	2,620	2,620	2,620
山东济南	出库价格	-	2,600	2,600	2,600	2,600	2,600
山东潍坊	出库价格	-	2,600	2,600	2,600	2,600	2,600
山东菏泽	出库价格	-	2,580	2,580	2,580	2,580	2,580
河南安阳	出库价格	-	2,580	2,580	2,580	2,580	2,580
河南郑州	出库价格	-	2,560	2,560	2,560	2,560	2,560
河南漯河	出库价格	-	2,540	2,540	2,540	2,540	2,540
普通小麦进厂价格							
河北石家庄	进厂价格	-	2,680	2,680	2,680	2,680	2,680
河北衡水	进厂价格	-	2,650	2,650	2,650	2,650	2,650
河北邯郸	进厂价格	-	2,630	2,630	2,630	2,630	2,630
山东德州	进厂价格	-	2,640	2,640	2,640	2,640	2,640
山东济南	进厂价格	-	2,620	2,620	2,620	2,620	2,620
山东菏泽	进厂价格	-	2,600	2,600	2,600	2,600	2,600
河南新乡	进厂价格	-	2,620	2,620	2,620	2,620	2,620
河南郑州	进厂价格	-	2,600	2,600	2,600	2,600	2,600
河南周口	进厂价格	-	2,570	2,570	2,570	2,570	2,570
藁优2018优质小麦							
天津地区	进厂价格	-	2,940	2,940	2,940	2,940	2,940
河北石家庄	进厂价格	-	2,860	2,860	2,860	2,860	2,860
河北衡水	进厂价格	-	2,860	2,860	2,860	2,860	2,860
河南新乡	进厂价格	-	2,820	2,820	2,820	2,820	2,820
山东菏泽	进厂价格	-	2,820	2,820	2,820	2,820	2,820
郑麦366优质小麦							
天津地区	进厂价格	-	2,940	2,940	2,940	2,940	2,940
山东菏泽	进厂价格	-	2,820	2,820	2,820	2,820	2,820
河南郑州	进厂价格	-	2,840	2,840	2,840	2,840	2,840
河南新乡	进厂价格	-	2,840	2,840	2,840	2,840	2,840
河南濮阳	进厂价格	-	2,820	2,820	2,820	2,820	2,820
河南安阳	进厂价格	-	2,820	2,820	2,820	2,820	2,820
济南17优质小麦							
北京地区	进厂价格	-	2,940	2,940	2,940	2,940	2,940
山东菏泽	进厂价格	-	2,820	2,820	2,820	2,820	2,820
山东潍坊	进厂价格	-	2,820	2,820	2,820	2,820	2,820

国内玉米现货价格

单位:元/吨

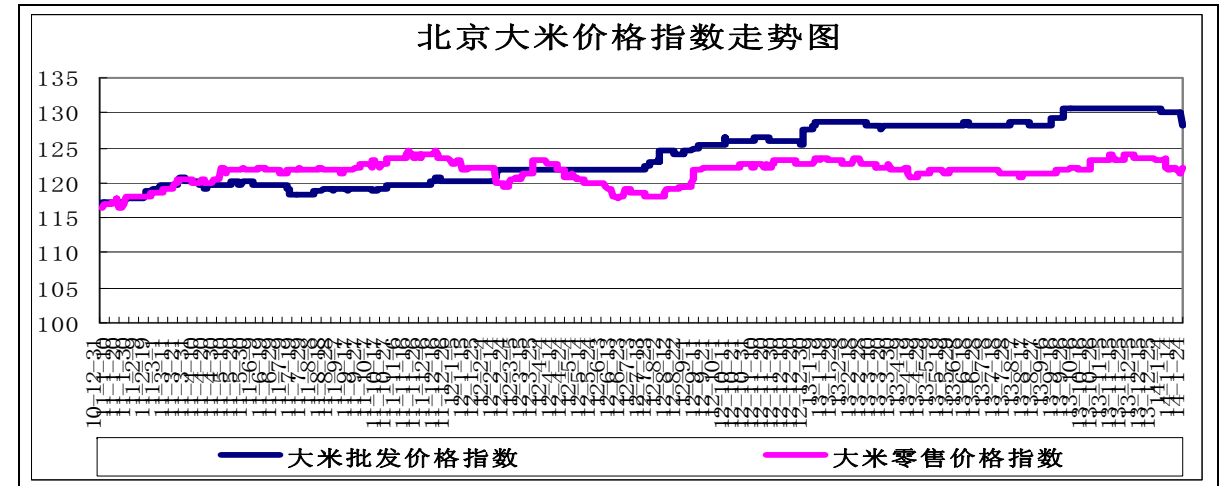
省份及地区	价格类型	涨跌	2014-1-27	2014-1-24	2014-1-23	2014-1-22	2014-1-21
2012年产玉米出库价格							
黑龙江佳木斯	出库价格	-	2,040	2,040	2,040	2,040	2,040
黑龙江哈尔滨	出库价格	-	2,100	2,100	2,100	2,100	2,100
黑齐齐哈尔	出库价格	-	2,100	2,100	2,100	2,100	2,100
吉林长春	出库价格	-	2,200	2,200	2,200	2,200	2,200
吉林松原	出库价格	-	2,200	2,200	2,200	2,200	2,200
吉林白城	出库价格	-	2,180	2,180	2,180	2,180	2,180
吉林吉林	出库价格	-	2,200	2,200	2,200	2,200	2,200
吉林四平	出库价格	-	2,200	2,200	2,200	2,200	2,200
内蒙通辽	出库价格	-	2,220	2,220	2,220	2,220	2,220
内蒙古赤峰	出库价格	-	2,220	2,220	2,220	2,220	2,220
辽宁铁岭	出库价格	-	2,230	2,230	2,230	2,230	2,230
辽宁沈阳	出库价格	-	2,230	2,230	2,230	2,230	2,230
辽宁鞍山	出库价格	-	2,250	2,250	2,250	2,250	2,250
辽宁大连	平仓价格	-	2,320	2,320	2,320	2,320	2,320
辽宁锦州	平仓价格	-	2,350	2,350	2,350	2,350	2,350
辽宁营口	平仓价格	-	2,350	2,350	2,350	2,350	2,350
河北秦皇岛	平仓价格	-	2,310	2,310	2,310	2,310	2,310
国标三等玉米进厂价格							
黑龙江绥化	进厂价格	-	1,970	1,970	1,970	1,970	1,970
吉林长春	进厂价格	-	2,140	2,140	2,140	2,140	2,140
吉林松原	进厂价格	-	2,140	2,140	2,140	2,140	2,140
吉林四平	进厂价格	-	2,140	2,140	2,140	2,140	2,140
内蒙通辽	进厂价格	-	2,140	2,140	2,140	2,140	2,140
辽宁铁岭	进厂价格	-	2,170	2,170	2,170	2,170	2,170
辽宁沈阳	进厂价格	-	2,160	2,160	2,160	2,160	2,160
河北秦皇岛	进厂价格	-	2,150	2,150	2,150	2,150	2,150
河北石家庄	进厂价格	-	2,140	2,140	2,140	2,140	2,140
河北邯郸	进厂价格	-	2,140	2,140	2,140	2,140	2,140
山西忻州	进厂价格	-	2,060	2,060	2,060	2,060	2,060
山西运城	进厂价格	-	2,070	2,070	2,070	2,070	2,070
山东青岛	进厂价格	-	2,300	2,300	2,300	2,300	2,300
山东潍坊	进厂价格	-	2,260	2,260	2,260	2,280	2,270
山东德州	进厂价格	-	2,220	2,220	2,220	2,220	2,220
山东济南	进厂价格	-	2,260	2,260	2,260	2,260	2,260
山东济宁	进厂价格	-	2,260	2,260	2,260	2,260	2,260
山东菏泽	进厂价格	-	2,250	2,250	2,250	2,250	2,250
山东枣庄	进厂价格	-	2,300	2,300	2,300	2,300	2,300
河南安阳	进厂价格	-	2,160	2,160	2,160	2,160	2,160
河南郑州	进厂价格	-	2,160	2,160	2,160	2,160	2,160
河南商丘	进厂价格	-	2,120	2,120	2,120	2,120	2,120
河南周口	进厂价格	-	2,120	2,120	2,120	2,120	2,120
河南驻马店	进厂价格	-	2,160	2,160	2,160	2,160	2,160
江苏徐州	进厂价格	-	2,260	2,260	2,260	2,260	2,260
江苏连云港	进厂价格	-	2,260	2,260	2,260	2,260	2,260
安徽蚌埠	进厂价格	-	2,210	2,210	2,210	2,210	2,210
陕西渭南	站台价格	-	2,080	2,080	2,080	2,080	2,080
京津地区	进厂价格	-	2,260	2,260	2,260	2,260	2,260

国内豆油现货价格

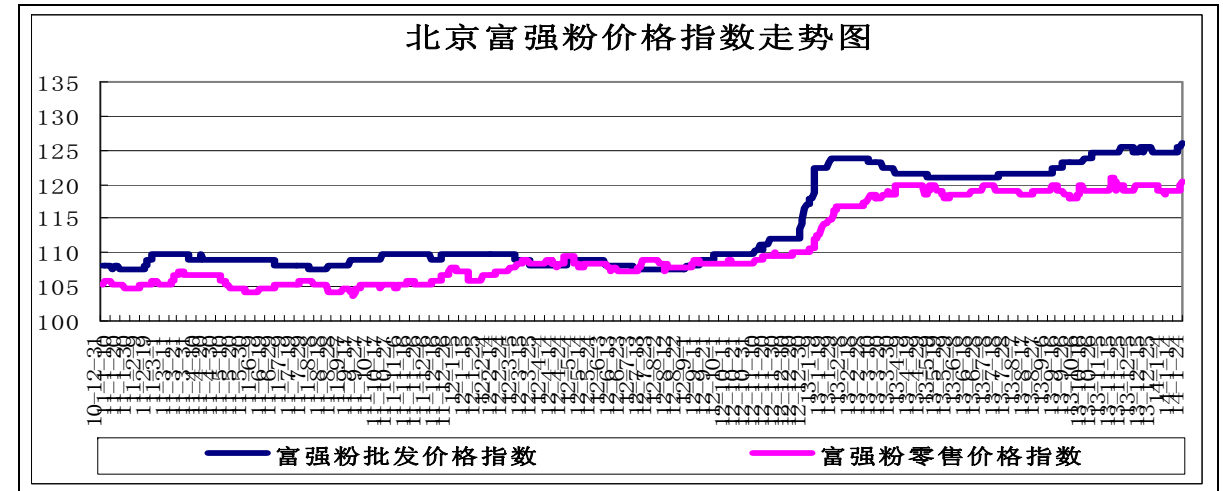
单位：元/吨

省份及地区	价格类型	涨跌	2014-1-28	2014-1-27	2014-1-24	2014-1-23
进口豆油						
天津天津港	交货价格	-	6,600	6,600	6,600	6,600
山东青岛港	交货价格	-	6,600	6,600	6,600	6,600
江苏张家港	交货价格	-	6,650	6,650	6,650	6,650
上海上海港	交货价格	-	6,650	6,650	6,650	6,650
浙江宁波港	交货价格	-	6,700	6,700	6,700	6,700
广东黄埔港	交货价格	-	6,600	6,600	6,600	6,600
国标四级豆油						
黑龙江佳木斯	出厂价格	-	6,950	6,950	6,950	6,950
黑龙江齐齐哈尔	出厂价格	-	6,950	6,950	6,950	6,950
黑龙江哈尔滨	出厂价格	-	7,000	7,000	7,000	7,000
吉林长春	出厂价格	-	7,000	7,000	7,000	7,000
辽宁大连	出厂价格	-50	6,650	6,700	6,750	6,750
河北秦皇岛	出厂价格	-50	6,650	6,700	6,750	6,750
京津地区	出厂价格	-50	6,550	6,600	6,600	6,600
河北霸州	出厂价格	-	6,650	6,650	6,650	6,650
山东博兴	出厂价格	-50	6,600	6,650	6,700	6,700
山东日照	出厂价格	-	6,600	6,600	6,650	6,650
河南周口	出厂价格	-50	6,800	6,850	6,900	6,900
江苏张家港	出厂价格	-50	6,600	6,650	6,650	6,700
浙江宁波	出厂价格	-50	6,700	6,750	6,800	6,800
广东东莞	出厂价格	-50	6,600	6,650	6,650	6,700
广东湛江	出厂价格	-	6,600	6,600	6,600	6,650
广西防城	出厂价格	-	6,600	6,600	6,600	6,600
陕西西安	出厂价格	-100	6,900	7,000	7,000	7,000
散装一级豆油						
黑龙江哈尔滨	出厂价格	-	7,150	7,150	7,150	7,150
吉林长春	出厂价格	-	7,150	7,150	7,150	7,150
辽宁大连	出厂价格	-	6,850	6,850	6,900	6,900
河北秦皇岛	出厂价格	-50	6,800	6,850	6,900	6,900
京津地区	出厂价格	-50	6,700	6,750	6,750	6,750
河北霸州	出厂价格	-	6,800	6,800	6,800	6,800
山东博兴	出厂价格	-50	6,750	6,800	6,850	6,850
山东日照	出厂价格	-	6,750	6,750	6,800	6,800
河南周口	出厂价格	-50	6,950	7,000	7,050	7,050
江苏张家港	出厂价格	-20	6,740	6,760	6,800	6,820
浙江宁波	出厂价格	-50	6,850	6,900	6,950	6,950
广东湛江	出厂价格	-	6,750	6,750	6,750	6,800
广西防城	出厂价格	-	6,750	6,750	6,750	6,750

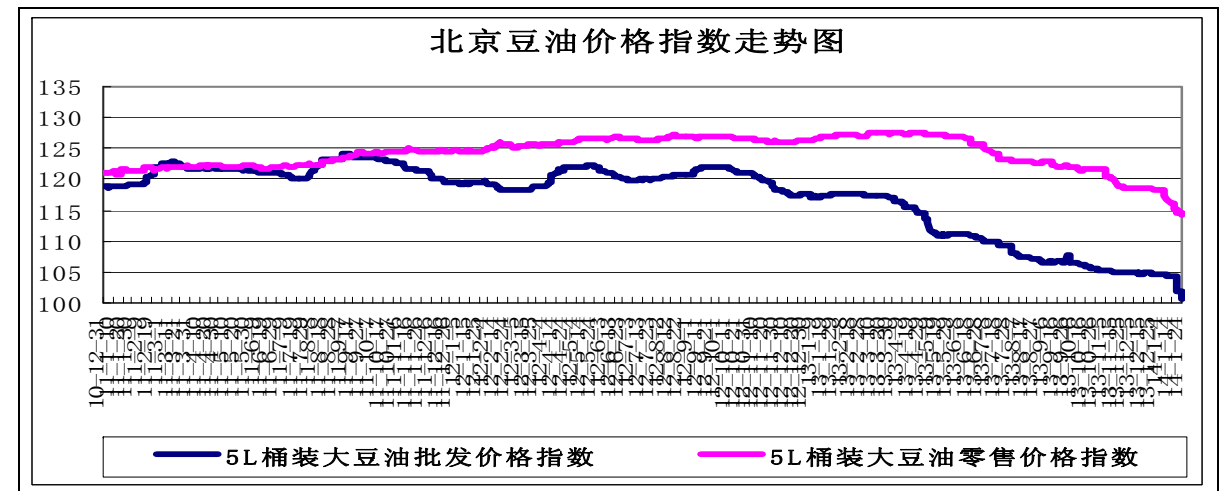
北京市场粮油价格指数图（截至2014年1月24日）



(注：指数以2010年1月4日为100计算)



(注：指数以2010年1月4日为100计算)



(注：指数以2010年1月4日为100计算)