

www.bjgrain.cn

北京国家粮食交易中心

信息部: 63569770
交易部: 63564598
财务部: 63565040
工程部: 63565375

地址: 北京市西城区广安门南街60号荣宁园5号楼
邮编: 100054
传真: 63569003



北京国家粮食交易中心



www.bjgrain.cn

www.bjgrain.cn



www.bjgrain.cn

北京国家粮食交易中心



China and Foreign Countries
Grain and Oil Information



中外粮
油信息



北京市粮食局信息中心
北京国家粮食交易中心

奉献绿色鲜品 关爱生命健康



北大荒米鲜天下

黑龙江省北大荒米业有限公司是按照推进农业产业化经营战略组建的国有控股企业，为黑龙江北大荒农业股份有限公司（股票代码：600598）全资子公司。公司注册资本5.1亿元人民币，拥有国际领先的制米生产线60余条，集聚300多万吨稻谷产业加工规模，延伸了“大米、米糠、稻壳”产业链条，公司生产的“北大荒”系列大米成为绿色食品、有机食品、中国名牌产品，“北大荒”商标也成为中国驰名商标。

公司充分依托基地、规模、品牌三大优势，通过实施“产业化经营、专业化发展、集团化运作、国际化牵动”战略，建立了全国性的营销网络及顺畅安全、均衡供货的物流通道，产品远销到世界40多个国家和地区。目前，公司产品市场占有率、出口量、品牌知名度均居行业前列，成为国内最具有规模的专业稻米加工制造商。

公司地址：黑龙江省哈尔滨市南岗区长江路207号

全国销售电话：400 0086 999

网址：<http://www.china-bdh.com>

北京北大荒米业有限公司

电话：010-61726144

北大荒®
BEIDAHUANG

中国驰名商标



黑龙江省北大荒米业有限公司

HEILONGJIANG BEIDAHUANG RICE INDUSTRY CO.,LTD.



古船

古船相伴 健康永远

中国名牌产品
中国驰名商标



北京古船食品有限公司

北京市西城区广安门内大街316号

邮编 Zip: 100053

电话 Tel: 010-88215656

<http://www.guchuan.com.cn>



为健康的每一天



北京市粮油市场零售价格表

2014年2月12日

单位：元/斤、元/5升

品种	零售价格			
	最高价	最低价	平均价格	比上期%
标一粳米	3.98	1.90	2.69	0.00%
富强粉	2.53	1.69	2.03	0.50%
5升装大豆色拉油	62.00	45.21	53.42	0.64%
5升装调和油	85.00	61.32	68.57	0.16%
5升装花生油	139.90	117.50	129.34	0.08%

北京粮油市场批发价格表

2014年2月12日

单位：元/斤、元/5升

批发市场	标一粳米	富强粉	20升装豆油	5升装豆油	5升装调和油	5升装花生油
北京大洋路农副产品批发市场	2.30	1.70	145.00	41.46	58.50	120.00
盛华宏林粮油批发市场	2.42	1.67	142.00	40.94	57.20	115.40
东苇路坤江综合市场	2.45	1.69		45.00	60.50	125.00
锦绣大地玉泉路粮油批发市场	2.32	1.68	139.00	41.06	58.00	114.50
农产品中央粮油批发市场	2.44	1.69		41.80	58.80	118.02
新发地农产品批发市场	2.38	1.67	149.00	43.19	59.50	122.24
怀柔下元农副产品批发市场	2.60	1.61	185.00	55.61	64.70	122.10
南华批发市场	2.64	1.63	185.00	54.56	65.70	123.75
双峪农副产品批发市场	2.50	1.80		45.00		
密云华远市场		1.70		43.00	60.00	122.50
平谷批发市场	2.30	1.70		41.28	60.00	121.50
顺义石门农副产品批发市场	2.47	1.73	164.00	45.30	61.40	119.54
八里桥粮食批发市场	2.53	1.66		41.23	57.62	116.20
城北回龙观商品交易市场	2.40	1.66	150.00	41.15	58.40	121.50
昌平水屯农副产品批发市场	2.50	1.67	150.00	43.50	58.20	123.00
日上批发市场	2.71	1.70		43.75	59.00	127.50
全市本期平均价	2.46	1.69	156.56	44.24	59.83	120.85
上期平均价	2.46	1.69	156.11	44.1	59.8	120.69
比上期%	0.00%	0.00%	0.29%	0.32%	0.05%	0.13%

主要电商粮油价格监测周报表

2014年2月12日

单位：元/斤、元/5升

	福临门 东北优质大米		香满园美味 富强小麦粉		金龙鱼 精炼一级大豆油		金龙鱼 二代食用调和油		鲁花 花生油	
	上期价	本期价	上期价	本期价	上期价	本期价	上期价	本期价	上期价	本期价
中粮我买网	3.89	3.89	2.48	2.48	59.90	59.90	67.90	67.90	129.90	129.90
苏宁易购	3.65	3.65					62.90		129.90	129.90
亚马逊	3.20	3.20								
国美在线									159.00	159.00
1号店			2.79	2.79	49.60	56.90			129.90	129.90
易迅网					48.90					
京东商城	3.69	3.69	2.39	2.39	52.90	49.90			129.90	129.90
电商平均价	3.61	3.61	2.55	2.55	52.83	55.57	65.40	67.90	135.72	135.72
较上期	0.00%		0.00%		5.19%		3.82%		0.00%	

中外粮油信息

目 录

•本市专稿•

- 年味浓厚 稻米市场购销暂未恢复..... 1
- 临储小麦尚待出库，瑞雪普降缓解旱情..... 3
- 节日气氛浓厚 油脂市场变化有限..... 5
- 节后市场趋于平淡，玉米价格保持平稳..... 7

•北京市场•

- 北京市成品粮油市场信息周报 9

•经济新闻•

- 冬小麦播种面积增加100余万亩..... 10

•宏观经济•

- 寒冷天气助涨原油价格 我国继续稳健货币政策..... 11

•本周推荐•

- 全球农产品价格上行空间仍将受限..... 14
- 稻谷政策价上调 新陈差价或再扩..... 16
- 南北价格倒挂 玉米“拥堵”港口..... 17

•价格信息•

- 国内稻米现货价格..... 18
- 国内小麦现货价格..... 19
- 国内玉米现货价格..... 20
- 国内豆油现货价格 21
- 北京市场粮油价格指数图（截至2014年2月7日）..... 22

周 刊
2014年第6期
2月13日出版
准印证号码：
(Z) 2665-981672

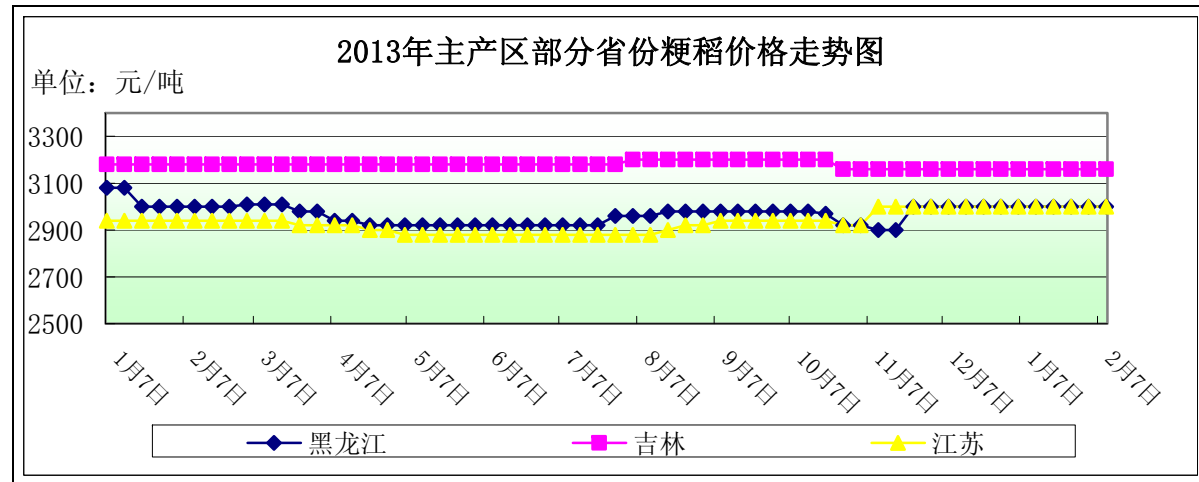
· 本市专稿 ·

年味浓厚 稻米市场购销暂未恢复

——二月第一周稻米市场分析报告

简要回顾：本周，全国各地仍处于浓厚的春节氛围之中，稻米市场整体较为平稳，购销暂未恢复。

一、国内粳稻市场行情



单位：元/吨	1月27日	2月3日	2月10日	较上周
黑龙江	3000	3000	3000	0%
吉林	3160	3160	3160	0%
江苏	3000	3000	3000	0%

东北地区：本周，东北地区粳稻价格基本保持稳定，各地年味十足，购销双方绝大多数仍暂停工作。此外，前期传出1月下旬黑龙江社会粳稻收购量1775万吨达商品量的100%，各地仓容趋于饱和，后期收购量料将逐步降低。

截止到2月10日，黑龙江省佳木斯地区中等粳稻出库价为3000元/吨，哈尔滨地区中等粳稻出库价为3080元/吨，吉林长春地区中等粳稻出库价为3160元/吨，辽宁盘锦地区中等粳稻出库价为3180元/吨，均较上周持平。

南方地区：本周，南方地区粳稻价格基本稳定，终端需求不旺，企业入市积极性低，购销活动暂未恢复。

截止到2月10日，江苏南京地区中等粳稻出库价为3000元/吨，苏州地区中等粳稻出库价为3000元/吨，安徽合肥地区中等粳稻出库价为3000元/吨，均较上周持平。

收购情况：截止到1月25日，黑龙江、江苏等7个粳稻主产区累计收购粳稻2999万吨，同比增加933万吨。

二、国内籼稻市场行情

本周，国内中晚稻最低收购价政策已结束，但价格整体稳定，主要是在托市政策支持下，中晚稻的最低收购价乃至社会收购量明显增加，农户手中余粮基本收购殆尽，市场流通数量较为有限，且政策性稻谷短期内难以轮出，因此市场供应压力得到了有效缓解。

截止到1月25日，湖北、安徽等14个中晚籼稻主产区累计收购中晚籼稻2971万

吨，同比增加912万吨。

主产区籼稻价格行情表

单位：元/吨

单位：元/吨	品种	1月27日	2月3日	2月10日	较上周
安徽	早籼稻	2640	2640	2640	0%
	中晚籼稻	2700	2700	2700	0%
江西	早籼稻	2630	2630	2630	0%
	中晚籼稻	2700	2700	2700	0%

三、国内粳米市场行情

产销区粳米价格行情表

单位：元/吨

地点	价格类型	1月27日	2月3日	2月10日	较上周
黑龙江	出厂价	3980	3980	3980	0%
吉林	出厂价	4400	4400	4400	0%
安徽	出厂价	3960	3960	3960	0%
江苏	出厂价	3980	3980	3980	0%
北京	批发价	4920	4920	4920	0%
	零售价	5380	5380	5380	0%

1、产区粳米生产情况

本周，国内粳米出厂价基本稳定，绝大部分加工企业仍在停工之中，欢度春节假期。少数企业恢复收购，但有价无市。

截止到2月10日，黑龙江省佳木斯地区普通粳米出厂价为3980元/吨，哈尔滨地区普通粳米出厂价为4320元/吨，吉林长春地区普通粳米出厂价为4400元/吨，江苏南京地区普通粳米出厂价为3980元/吨，安徽合肥地区普通粳米出厂价为3960元/吨，均较上周持平。

2、北京市场大米销售情况

本周，北京市大米批发价、零售价基本保持平稳。春节后，批发市场商户仍未完全返回，市场仅有零星购销。虽然节前采购不及往年水平，但终端库存仍是近期一个高点，消费恢复需要时间。

截止到2月10日，锦绣大地玉泉路粮油批发市场大米批发平均价为4640元/吨，盛华宏林粮油批发市场大米批发平均价为4840元/吨，城北回龙观商品交易市场大米批发平均价为4800元/吨，均较上周持平。

四、中国宣布取消120万吨泰国大米进口合同

近期，中国政府宣布将取消于2013年11月20日与泰国政府签订的进口120万吨大米的协议。传言称，对华出售大米由泰国商业部对外贸易厅与中粮和北大荒两家中国国企负责执行。泰国反贪委员会调查后发现，对外贸易厅将大米出售给两家中国公司的泰方代表后，这些大米并没有被出口到中国，而是转手给了泰国企业，最后又高价卖回给了英拉政府。

但由于目前中国大米价格整体仍处于全球较高水平，因此依然是主要稻米出口国的重要目标，贸易不会因此受阻。

五、后期预测

从往年经验来看，国内稻米主产区普遍重视传统春节，在正月十五（2月14日）

之前普遍休假，市场不会有实质性购销。从粳稻来看，由于目前最低收购价政策、稻米入关运费补贴政策还在执行期内，市场底部存在支撑，供应整体较为充足，因此短期内价格不会出现明显波动。从籼稻来看，虽然托市完成，但市场流通粮源减少，价格下行趋势受到限制。

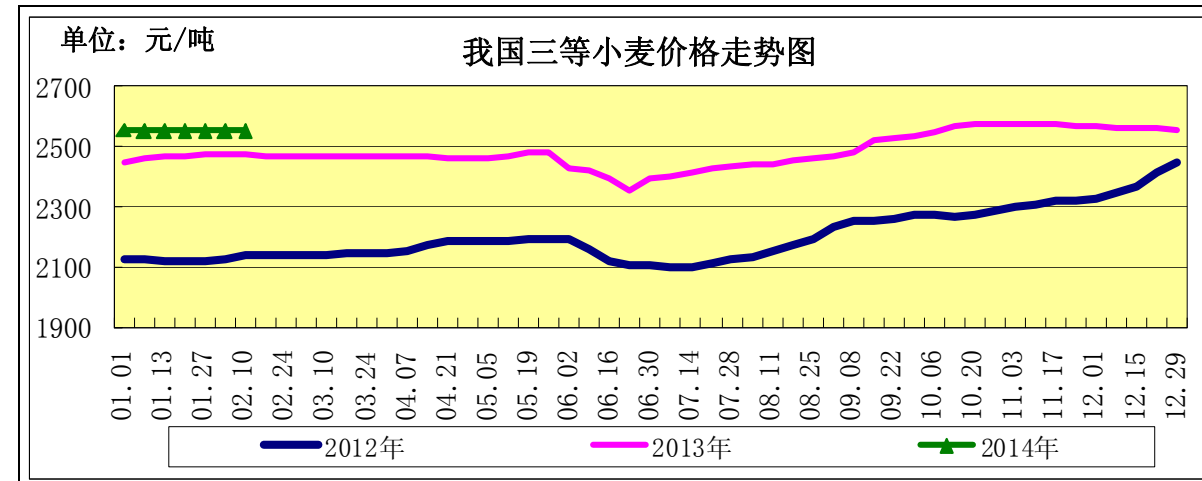
(北京国家粮食交易中心 程汲)

临储小麦尚待出库，瑞雪普降缓解旱情

——二月份第一周小麦市场分析报告

简要回顾：本周小麦、面粉价格保持平稳，麸皮价格小幅上涨；临储小麦交易暂停，尚未出库小麦充足；期货市场外涨内跌，产区降雪缓解旱情。

一、小麦行情汇总



	1月27日	2月10日	较节前
全国小麦价格	2552	2552	0.00%
小麦价格指数	126.40	126.40	0.00%

(小麦价格指数以2010年初的2019元/吨为基期指数)

【购销氛围清淡，小麦价格维稳】

本周，春节过后，部分用粮企业刚刚陆续开工，节前的充足库存，大量中标的临储小麦也尚未出库，市场供求格局相对宽松，小麦市场交易清淡，价格平稳。

截至2月10日，河北石家庄地区新麦入厂价2680元/吨，山东德州地区新麦入厂价2640元/吨，河南新乡地区新麦入厂价2620元/吨，均与节前持平。

【新产普优麦价差180-220元/吨】

本周，优麦价格维持坚挺，普优麦价差保持在180-220元/吨的高水平。

截至1月27日，河北石家庄地区新产藁优2018优质小麦入厂价为2860元/吨，河南新乡地区新产郑麦366入厂价为2840元/吨，山东潍坊地区新产济南17三等入厂价为2820元/吨，北京地区新产济南17三等入厂价为2940元/吨，均与节前持平。

二、面粉及副产品市场行情

本周，少数面粉厂开始加工生产，但多是消化年前备货库存，面粉价格维持平稳，麸皮价格小幅上涨。

面粉及副产品价格对比表

		单位: 元/吨		
		1月27日	2月10日	较节前
面粉	河北石家庄	3160	3160	0.00%
	山东济南	3100	3100	0.00%
	河南郑州	3040	3040	0.00%
次粉	河北石家庄	2040	2040	0.00%
	山东济南	2080	2080	0.00%
	河南郑州	2120	2120	0.00%
麸皮	河北石家庄	1840	1880	2.17%
	山东济南	1860	1900	2.15%
	河南郑州	1960	2000	2.04%

三、临储小麦交易暂停

本周，由于春节的关系，本周没有开展国家临储小麦交易，据了解，目前尚有大批量成交的小麦没有出库，市场潜在供应较为充足。

四、小麦期货市场情况

美国芝加哥期货交易所：近期美麦期指小幅上涨。截至2月10日，美麦期指588美分/蒲式耳，较节前的568.8美分/蒲式耳上涨3.38%。持仓量减少1万手。

美麦期货上涨的主要原因是受技术性买盘及担忧美国冬麦生长状况的支撑。美国农业部称，因干旱和极寒温度的影响，越冬期的冬小麦作物生长可能受到损害。市场预期，美国农业部将把2013/14年美国小麦结转库存预估下调500万蒲式耳。

中国郑州商品交易所：本周，期货市场入市谨慎，多头持续减仓，持仓量减少近1万手，期货价格则震荡调整。截至2月10日，郑麦期指2824元/吨，较节前的2841元/吨下降0.60%。

五、本市富强粉价格基本平稳

春节过后，本市富强粉市场购销逐渐恢复，批发市场贸易商陆续返城，交易相对冷清，全市批发价保持稳定；零售市场节日促销结束，零售价格小幅上涨。

北京市富强粉市场价格对比表

		单位: 元/吨		
		1月27日	2月10日	较节前
全市批发价		3380	3380	0.00%
全市零售价		4020	4060	1.00%
古船出厂价		3320	3320	0.00%
益海出厂价		3300	3300	0.00%
今麦郎出厂价		3220	3220	0.00%
五得利批发价		3360	3360	0.00%

六、麦区普降瑞雪，旱情得到缓解

春节过后，我国华北、黄淮、江淮和江汉等地均出现大范围雨雪天气。气象预计，未来10日新疆北部，西北地区东部、华北、黄淮等地降水量有1—5毫米，其中黄淮西部和南部降水量有8—15毫米；江淮、江南、华南及西南地区东部等地降水量有20—40毫米，其中江南和华南的局部地区有50—60毫米；黄淮以南大部地区降水量比常年

同期明显偏多。

农业专家认为，此次降雪范围广，雪量大，持续时间长，虽然降雪造成气温下降，但不足以对小麦作物造成伤害。降雪将有效改善麦田墒情，缓解入冬以来的持续旱情，利于冬小麦越冬及返青后生长。

七、后期预测

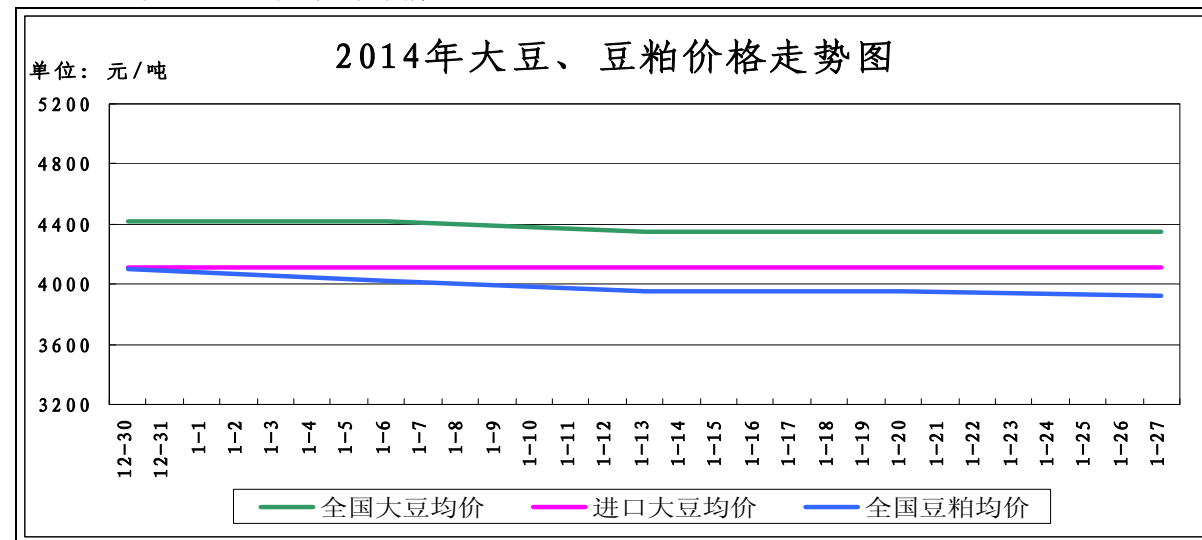
春节期间小麦产区的一场大雪迎来了“瑞雪兆丰年”的好兆头，及时补充了土壤墒情，旱情得到缓解，市场供求短期仍将维持宽松格局，预计正月里小麦行情将以稳为主。
(北京市粮食局信息中心 魏婷)

节日气氛浓厚 油脂市场变化有限

——二月份第一周油脂、油料市场分析报告

简要回顾：春节节日气氛浓厚，油厂开工率仍处于恢复期，外盘拉动国内豆油价格略涨。

一、大豆、豆粕市场行情：



截止2月10日，全国大豆平均价格为4346元/吨，较节前下降3元/吨，降幅为0.07%。

1、国产大豆市场行情：

东北产区大豆收购价格表

单位：元/吨	1月27日	2月11日	较春节前
哈尔滨	4600	4600	0%
佳木斯	4600	4600	0%

本周黑龙江地区大豆市场维持平稳。节日气氛依然浓厚，产区购销依然处于停滞状态，收购商暂未入市。

2、进口大豆市场行情：

本周我国进口大豆价格保持平稳，截止2月10日，进口大豆均价为4100元/吨，较春节前的4108元/吨，下跌8元/吨，跌幅为0.20%。

2月10日，芝加哥期货交易所（CBOT）大豆市场收盘下跌，结束了过去七个交易日

的涨势，因为美国农业部发布的2月份供需报告表现平平。截至收盘，大豆市场下跌1.50美分到6美分不等，其中3月合约下跌6美分，报收1325.50美分/蒲式耳；5月合约下跌5.25美分，报收1312.25美分/蒲式耳；7月合约下跌2.50美分，报收1295.50美分/蒲式耳。

截止到2013年2月10日，我国港口上月结转库存为531.48万吨左右，当日港口库存为526.28万吨左右，今已到港24万吨左右，预计到港量将达到460万吨。

(数据来源汇易网)

进口大豆在部分港口的分销价格行情走势

单位：元/吨	1月27日	2月10日	较春节前
大连港口	4100	4100	0.00%
天津港口	4050	4050	0.00%
青岛港口	4200	4150	-1.19%
张家港港口	4100	4100	0.00%
宁波港口	4100	4100	0.00%
广州港口	4100	4100	0.00%

3、豆粕市场行情：

本周我国豆粕价格基本保持平稳，截止2月10日，全国豆粕平均价格为3955元/吨，较春节前的3918元/吨上涨37元/吨，涨幅为0.94%。

虽然国内豆粕现货市场短期来看有一定的备货需求，这将短期刺激期价，大部分油厂仍处于停机状态，现货库存无压力，但在目前仍在春节的市场周期内，该阶段为传统的牲畜产品出栏时间，因此豆粕等饲料原料的消费步入了淡季。此外，近期H7N9的影响，也给豆粕市场带来了利空的影响。豆粕实际仍在调整期。

二、豆油市场行情：

单位：元/吨	1月27日	2月10日	较春节前
全国一级豆油均价	6817	6858	0.60%
全国四级豆油均价	6736	6773	0.55%

1、天津四级豆油价格对比表

单位：元/吨	1月27日	2月10日	较春节前
天津四级豆油价格	6650	6700	0.75%

2、进口毛豆油情况

单位：元/吨	1月27日	2月10日	较春节前
巴西	6843	3138	4.31%
阿根廷	6844	7105	3.81%

春节期间，国际豆油期价强势反弹，主要因美国中西部地区出现恶劣天气影响大豆运输，及南美大豆产区天气干燥，市场存在一定炒作空间。但不过，在南美大豆丰产预期不变，且收获期临近的关口，谨慎理性对待其反弹空间。

三、后期预测：

大豆：预计我国大豆价格仍将维持购销清淡的格局。

豆粕：预计短期内豆粕难以走出淡季调整期。

豆油：预计我国豆油价格呈现震荡整理局面。

(北京国家粮食交易中心 程汲)

节后市场趋于平淡，玉米价格保持平稳

——二月第一周玉米市场分析报告

简要回顾：

节后，玉米市场整体趋于平淡，东北地区一般农历正月十五后才会恢复正常购销，深加工企业库存充裕，大都采取观望态度。随着价格的不断走弱，各贸易商出库意愿不强。

一、玉米全国平均价格

截止到2月10日，玉米全国平均价格为2351元/吨，较节前相比持平。

东北地区玉米价格：

长春地区玉米入厂价格为2240元/吨，哈尔滨地区玉米入厂价格2170元/吨，较节前相比持平；沈阳地区玉米入厂价格为2280元/吨，较节前的2260元/吨，上涨20元，涨幅为0.88%。

华北地区玉米价格：

石家庄饲料厂家玉米进厂价格为2180元/吨，青岛玉米饲料厂家收购价格为2300元/吨，郑州玉米进厂价格为2240元/吨，均与节前相比持平。

港口地区玉米价格：

大连港口地区玉米价格为2350元/吨，蛇口港玉米报价为2340元/吨，均与节前相比持平。

北京地区玉米价格：

正大北京重点饲料厂收购价格2200元/吨，与节前相比持平。

(以上价格均为国产二等玉米价格)

深加工企业收购价格

企业名称	1月27日	2月10日	涨/跌幅
长春大成	2140	2150	0.46%
松原赛力事达	2110	2040	-2.84%
公主岭黄龙	2120	2280	0.06%
榆树中粮	2100	2240	6.66%
公主岭中粮生化	2100	2280	8.57%
黑龙江华润	1890	1890	0
黑龙江青冈龙凤	1820	1820	0
山东西王淀粉	2248	2268	0.88%
河北宁晋建民	2140	2120	-0.93%

本周我国酒精市场价格出现一定幅度的调整，东北地区报价跟随市场出现下滑，出厂报价下调均在100元/吨左右，因节前下游备货接近尾声，销售压力增加及对后市行情存在弱势预期。进口DDGS检验仍较严格，港口通关缓慢，国内饲企年底备货基本结束，DDGS询价减少，酒企出厂报价继续下跌。

二、国内外期货市场**大连商品交易所：**

目前广东港玉米库存维持在较高水平，饲料厂以随用随采为主，港口库存压力较大和下游需求偏弱，或将抑制玉米价格。

截止到2月10日，大连商品交易所玉米期货指数2343元/吨，较节前的2368元/吨，下跌25元/吨，跌幅为1.06%。

CBOT玉米期货交易所：

美国农业部周一发布的供需报告显示，2013/14年度美国玉米期末库存继续趋紧，原因在于出口需求坚挺，这一利好数据提振芝加哥期货交易所的玉米期货上涨，收盘创下四个月来的最高位置。

截止到2月10日，CBOT玉米期指448.2美分/蒲式耳，较月初的436.2美分/蒲式耳，上涨12美分/蒲式耳，涨幅为2.75%。

三、热点关注**1、主产区秋粮收购14232万吨**

据统计，截至1月25日，秋粮主产区各类粮食企业收购新产中晚稻、玉米和大豆共计14232万吨，同比增加4887万吨。分品种：湖北、安徽等14个中晚籼稻主产区累计收购中晚籼稻2971万吨，同比增加912万吨；黑龙江、江苏等7个粳稻主产区累计收购粳稻2999万吨，同比增加933万吨；黑龙江、吉林等11个主产区累计收购玉米7885万吨，同比增加2929万吨；黑龙江、内蒙古等6个主产区累计收购大豆377万吨，同比增加113万吨。

2、猪价仍低位震荡 市场暂无实质利好支撑

猪价形势：全国出栏瘦肉型生猪价格均价至12.25元/公斤，较去年同期15.15元/公斤跌19%；猪肉价格至20.33元/公斤，较去年同期26.19元/公斤跌22%；三元仔猪均价20.33元/公斤，同比跌22%；母猪均价1674元/头，同比跌4.67%。

养猪盈利：全国猪料比价为3.72:1，猪粮比价5.36:1，同比分别跌22%、16%。自繁自养出栏头均盈利至-202/头。

饲料成本：全国玉米、小麦麸、配合料价分别为2.23/公斤、1.99元/公斤、3.21元/公斤左右。养殖户拿到豆粕零售价4.27元/公斤，玉米、配合料价同比分别跌5.5%、1.58%。

流通屠宰：全国“肉-猪”平均价差7.68元/公斤，同比跌21%。

观点：11日全国生猪价格较昨日出现小幅回升，全国出栏瘦肉型猪均价至12.25元/公斤。从搜猪网监测到的数据显示，目前国内生猪价格大多集中在5.6-7.0元/斤之间。东北地区猪价继续保持全国最低价位，华中地区猪价略升，南方市场基本稳定，浙江等地区猪价回升至7元/斤。2月份猪价依然维持低位徘徊运行态势，在市场消费增幅有限的情况下，生猪养殖业将继续出现亏损局面。同时，我们看到，中央一号文件对生猪养殖业的扶持力度、政府或适时推出调控政策、H7N9流感对家禽业的冲击利于猪肉替代消费等利好因素的存在。但由于母猪存栏依然压制整个市场，所以市场基本无实质性利好支撑。同时，2014年中国宏观经济增速依然相对偏缓，政府反腐倡廉的力度仍较高，而整个肉品消费的刚性下降趋势仍然在延续。

四、结论

预计短期玉米市场仍将呈现弱势整理格局。

(北京市粮食局信息中心 王婷婷)

· 北京市场 ·

北京市成品粮油市场信息周报

根据市粮食局信息中心监测结果显示,本周(2014.2.3-2014.2.7)我市粮油市场交易正常,货源充足,米、面、油价格基本保持平稳。

北京市场粳米价格情况

单位:元/斤	上周均价	本周均价	较上周
全市批发价	2.46	2.46	0.00%
全市零售价	2.69	2.69	0.00%
锦绣大地玉泉路	2.32	2.32	0.00%
盛华宏林	2.42	2.42	0.00%
电商平均价	3.61	3.61	0.00%

北京市场富强粉价格情况

单位:元/斤	上周均价	本周均价	较上周
全市批发价	1.69	1.69	0.00%
全市零售价	2.01	2.03	1.00%
锦绣大地玉泉路	1.68	1.68	0.00%
盛华宏林	1.67	1.67	0.00%
电商平均价	2.55	2.55	0.00%

北京市场20L桶装豆油价格情况

单位:元/斤	上周均价	本周均价	较上周
全市批发价	156.11	156.56	0.29%
锦绣大地玉泉路	139.00	139.00	0.00%
盛华宏林	142.00	142.00	0.00%

北京市场5L桶装一级豆油价格情况

单位:元/斤	上周均价	本周均价	较上周
全市批发价	44.10	44.25	0.34%
全市零售价	53.08	53.49	0.77%
锦绣大地玉泉路	41.06	41.06	0.00%
盛华宏林	40.94	40.94	0.00%
电商平均价	52.83	52.83	0.00%

北京市场5L桶装食用调和油价格情况

单位:元/斤	上周均价	本周均价	较上周
全市批发价	59.80	59.91	0.18%
全市零售价	68.42	68.48	0.09%
锦绣大地玉泉路	58.00	58.00	0.00%
盛华宏林	57.20	57.20	0.00%
电商平均价	66.90	66.90	0.00%

北京市场5L桶装花生油价格情况

单位:元/斤	上周均价	本周均价	较上周
全市批发价	120.69	120.87	0.15%
全市零售价	129.24	129.24	0.00%
锦绣大地玉泉路	114.50	114.50	0.00%
盛华宏林	115.40	115.40	0.00%
电商平均价	137.18	137.18	0.00%

(北京国家粮食交易中心 王岭)

· 经济新闻 ·

➤ **冬小麦播种面积增加100余万亩** 农业部部长韩长赋日前表示,今年夏粮生产基础较好。预计今年冬小麦播种面积比去年增加100多万亩,冬油菜增加95万亩。越冬前,全国小麦一、二类苗比例85.6%,比近十年平均值高5个百分点,苗情长势是近几年较好的一年。当前春季田管和春耕备耕还面临一些问题。一是西北部分地区旱情仍在持续。二是旺弱并存,苗情复杂。三是东北地区可能出现低温春涝“双碰头”。(中华粮网)

➤ **2014年继续实施稳健的货币政策** 央行在最新报告中提出,下一阶段要综合运用多种货币政策工具组合,保持适度流动性,实现货币信贷和社会融资规模的合理增长。报告称,将综合运用数量、价格等多种货币政策工具组合,健全宏观审慎政策框架,保持适度流动性,实现货币信贷和社会融资规模合理增长。2014年将继续实施稳健的货币政策,进一步推进利率市场化和人民币汇率形成机制改革。(中华粮网)

➤ **元宵前夕玉米价格保持平稳** 目前国内玉米价格走势平稳,农户和贸易商购销热情较低,部分深加工企业正常收购,但到货主要以贸易商前期库存为主,预计在正月十五之前国内玉米价格保持平稳。由于玉米收购进展迅速,大量粮源进入临储,将对后期国内玉米价格形成支撑,尤其是市场优质粮源流通量不断减少,预计优质玉米价格将较为坚挺。(中华粮网)

➤ **2013年阿根廷大豆加工同比增长2%** 据德国汉堡的行业期刊<油世界>发布的最新报告显示,2013公历年阿根廷大豆加工量为3400万吨。这要比2012年的加工量3330万吨增长2%。2013年阿根廷葵花籽加工量为260万吨,相比之下,2012年为370万吨。(中华粮网)

➤ **加拿大油菜籽压榨量低于上周** 加拿大油籽加工商协会(COPA)发布的油籽周度

压榨数据，截止到2014年2月5日的一周，加拿大压榨了136,744吨油菜籽，低于上周的144,836吨。迄今为止，2013/14年度油菜籽压榨量为3,500,728吨，低于上年同期的3,698,127吨。过去一周，加拿大压榨了23,588吨大豆，也低于上周的25,659吨。2013/14年度大豆累计压榨量为833,684吨，高于上年同期的823,720吨。（中华粮网）

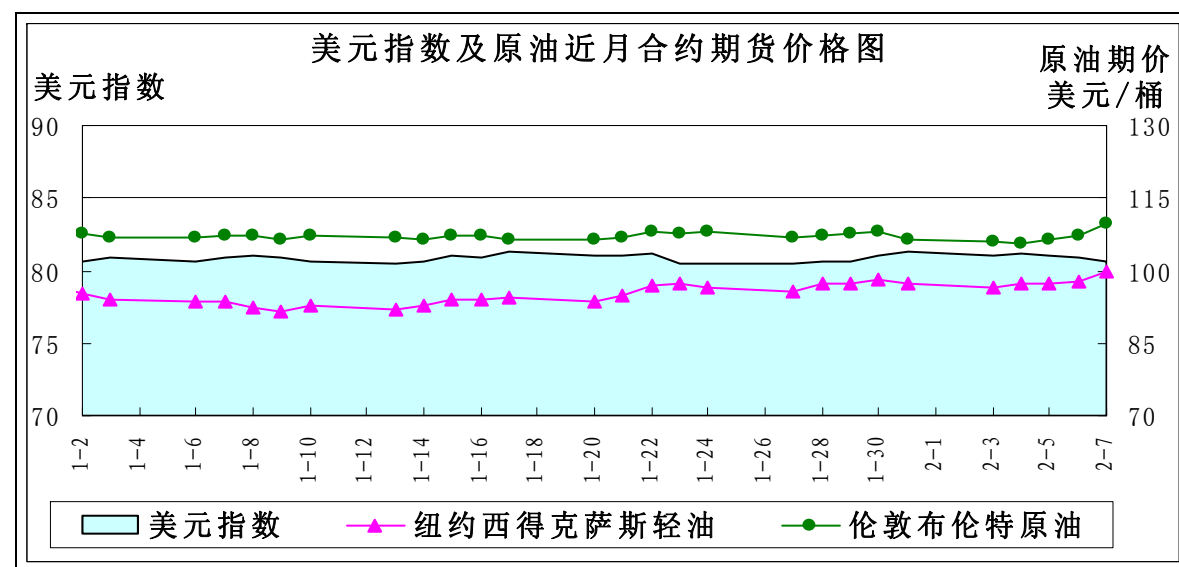
· 宏观经济 ·

寒冷天气助涨原油价格 我国继续稳健货币政策

——二月第一周宏观经济分析报告

简要回顾：继2013年12月首次减少100亿美元债券购买规模后，2014年美联储在第一次决策会议上决定继续缩减100亿至每月650亿美元。美国原油库存处于较低水平，特别是寒冷天气导致馏分油库存处于10年低位，油价出现上涨。中国人民银行在2013年第四季度货币政策执行报告中表示，将继续实行稳健货币政策，并对未来物价水平较为乐观。

一、美元指数下跌



	1月27日	2月3日	2月7日	较上周
美元指数	80.487	81.039	80.653	-0.48%
美原油期价 (美元/桶)	95.72	96.43	99.88	3.58%
伦敦原油期价 (美元/桶)	106.69	106.04	109.57	3.33%

1月29日美联储联邦公开市场委员会结束了为期2天的2014年第一次决策例会，在会后发表的声明中称，维持0%至0.25%的基准利率不变，同时决定进一步缩减100亿美元的购债规模，至此美联储每月购债规模降至650亿美元。在2013年12月的决策会议中，美联储首次宣布将购债规模减少100亿美元至每个月750亿美元。美联储此次决定符合市场预期，该决定对美元的提振作用有限。

三大央行均维持当前利率水平不变，给投资者吃下“定心丸”。澳洲联储2月4日

公布2月利率决议，维持基准利率2.50%不变，符合预期，在声明中同时强调，澳大利亚的通胀水平将会略高于预期，预计全球经济将会在2014年出现回暖。澳元在本周强势反弹。

英国央行2月6日公布2月利率决议，维持0.50%的基准利率不变，以及维持3750亿英镑的资产购买计划不变，符合此前市场预期。

2月6日欧洲央行公布2月利率决议，将关键再融资利率维持在0.25%的纪录低位，将边际贷款利率维持在0.75%不变，并将存款利率维持在0.00%不变。欧洲央行行长德拉基在新闻发布会上表示，欧洲央行正关注新兴市场波动性带来的风险，这些风险迄今尚未蔓延至欧元区经济。

欧元兑美元受此影响上探1.3618，2月7日汇价受非农不及预期推动进一步攀升至1.3640水平。2月7日美国公布1月非农就业岗位仅增加11.3万，远低于预估的18.5万，但报告中也有亮点，即适龄美国人就业参与度增加，1月份美国失业率从去年12月的6.7%降至6.6%，为5年以来最低。就业数据好坏参半，美元兑多数货币大幅跳水，重新回落至81水平下方。

二、美原油期价小幅上涨

美原油库存、汽油库存上涨：美国能源信息署(EIA)公布的最新数据显示，截至2014年1月31日当周，美原油商业库存为35808.5万桶，比前一周增加44万桶；美汽油库存为23495.1万桶，比前一周增加50.5万桶。

单位：万桶	2014-1-10	2014-1-17	2014-1-24	2014-1-31
美原油库存	35023.4	35122.4	35764.5	35808.5
美汽油库存	23314.2	23526.5	23444.6	23495.1

春节长假期间，中美两国公布的经济数据不佳，全球经济放缓的预期打压原油需求前景，国际油价回调，纽约油价跌至96美元/桶，布伦特原油跌至105美元/桶。美国原油库存连降8周后，又连续3周上涨，但这并没有打压原油价格，因为目前库存仍然低于2013年年底，且比去年同期低3.7%。寒冷的气候增加了美国取暖油需求，美国馏分油库存1月31日当周减少240万桶，比去年同期低12.2%，远低于五年同期底线。由于美国天然气价格暴涨，美国一些发电厂用燃油取代天然气做燃料，也增加了取暖油需求。

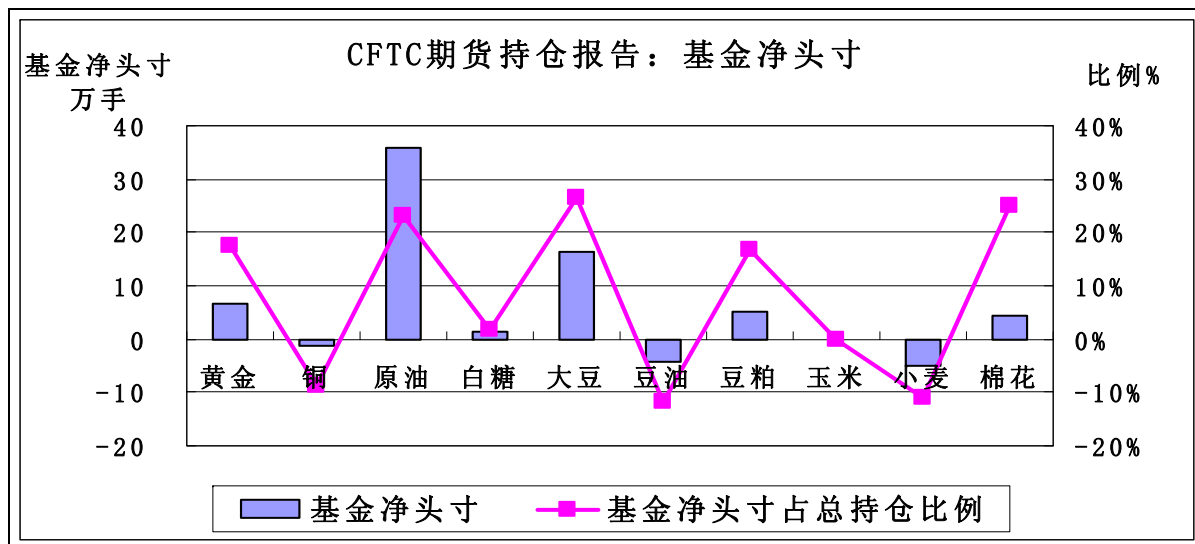
2月7日公布的美国就业数据不理想引发美元汇率下跌，美国股市上涨，风险资产价格上升，提振石油市场气氛，国际油价转跌为涨，纽约商品交易所轻质原油期货今年以来盘中首次突破每桶100美元。

2月全球炼厂将进入春季检修季节，美国炼厂开工率在1月底已经降至86%，未来需求前景不明朗，而供给比较宽松，美国页岩油和加拿大油砂产量增加，俄罗斯、巴西和伊拉克原油产量也增加，给油价带来压力。

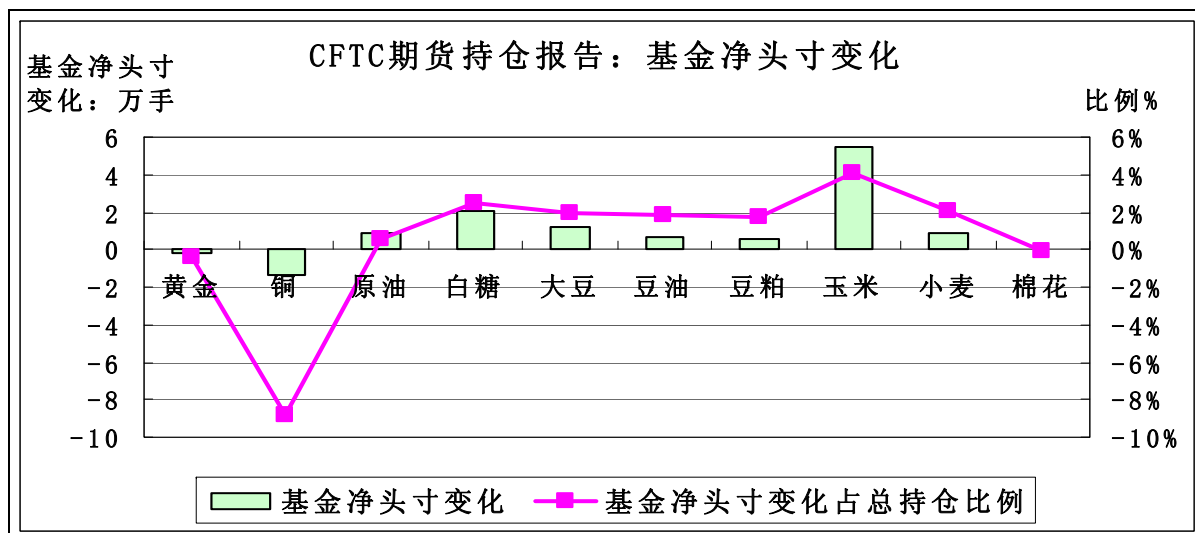
三、美国商品期货交易委员会期货持仓报告

美国商品期货交易委员会截至2月4日当周的持仓报告显示，与1月21日当周相比，总持仓增加的有5个品种：白糖增加3.26%、大豆增加3.40%、豆粕增加7.29%、玉米增加0.65%、小麦增加0.81%；总持仓减少的有5个品种：黄金减少10.39%、铜减少5.19%、原油减少3.23%、豆油减少1.63%、棉花减少5.19%。

从基金总头寸来看，增加的品种有3个：豆粕增加3.91%、小麦增加1.62%、棉花增加3.48%；基金总头寸减少的品种有7个：黄金减少6.06%、铜减少6.84%、原油减少3.83%、白糖减少0.87%、大豆减少2.08%、豆油减少5.48%、玉米减少5.29%。



从基金净头寸来看，铜、豆油、玉米、小麦为基金净空头寸，其余6个品种为基金净多头寸，其中白糖再次从净空头寸转为净多头寸，而铜由净多头寸转为净空头寸。从基金净头寸变化来看，2月4日与1月21日当周相比，7个品种的基金净多头寸增加：原油增加0.58%、白糖增加2.44%、大豆增加1.99%、豆油增加1.83%、豆粕增加1.75%、玉米增加4.12%、小麦增加2.01%；其余3个品种基金净多头寸减少：黄金减少0.38%、铜减少8.84%、棉花减少0.12%。



四、我国将继续实行稳健货币政策

2月8日中国人民银行发布《2013年第四季度中国货币政策执行报告》为今年的货币政策奠定主基调。

报告指出，继续实施稳健的货币政策，坚持“总量稳定、结构优化”的取向，保持政策的连续性和稳定性，增强调控的前瞻性、针对性、协同性，统筹稳增长、调结构、促改革和防风险，适时适度预调微调，继续为结构调整和转型升级创造稳定的货币金融环境。

报告指出，2013年，中国经济呈现稳中有进、稳中向好的发展态势。消费平稳增长，投资增长较快，进出口结构优化；农业生产再获丰收，工业生产增速企稳回升；消

费价格涨幅和就业基本稳定。

对于经济形势，央行判断，未来一段时期中国经济仍有望保持平稳向好、稳中有进的态势。但当前经济运行中面临不少风险和挑战。全球经济仍有不确定因素，中国经济的内生增长动力尚待增强，对投资和债务的依赖还在上升，经济金融领域的潜在风险值得关注，结构调整和转变发展方式的任务艰巨。

而在金融创新快速发展的背景下，流动性闸门的调控和引导作用更加重要，要合理运用公开市场操作、存款准备金率、再贷款等多种工具组合，管理和调节好银行体系流动性，稳定预期，促进市场利率平稳运行。

下一阶段，央行将更好地把握流动性管理和利率变动之间的平衡，发挥好调节和引导预期的作用。报告预计，受去年年初货币总量扩张较快的影响，今年年初M2同比增速可能出现一定回落。

有机构预计，尽管新增外汇占款继续增加，但受金融脱媒加快、互联网金融进一步发展、IPO开闸以及财政存款难以大幅下放等因素的影响，流动性趋紧的状态难以根本改观。今年货币政策对流动性趋紧的应对会相对积极，公开市场资金投放力度会加大，准备金率有小幅下调的可能。

五、后市预测

美国1月就业数据不理想，市场对美联储是否会在今年完成退出QE产生疑问，美元指数承压下跌，助涨以美元计价的大宗商品价格，且美国馏分油库存处于低位，纽约油价上涨，但在100美元整数关口存在上行压力位。

（北京国家粮食交易中心 杨春懿）

· 本周推荐 ·

全球农产品价格上行空间仍将受限

北京时间2月11日凌晨美国农业部公布了2月份月度农产品供需报告。报告结果大豆数据中性偏空，玉米小麦数据偏多。

报告结果显示，美豆出口量如预期上调，但进口量上调及调整用量下调抵消出口量的上调，美豆年终库存未做调整，市场此前预期库存会略下调。巴西大豆产量再次上调，而阿根廷产量略下调，整体上南美丰产预期不变，全球大豆库存继续上调。美国玉米、小麦出口量上调导致年终库存下调，其中美国玉米库存下调幅度远高于市场预期。但整体来看，全球玉米库存仍处于13年来高点，全球小麦整体供应仍充足。因此，本月报告并未改变玉米、小麦的基本面供需格局。全球农产品供应继续加大趋势未发生变化，农产品价格未来上行空间仍将受抑。

小麦

本月美国农业部将美国2013/2014年度小麦出口量上调5000万蒲式耳，上调幅度远高于市场预期。阿根廷小麦出口下滑刺激美麦出口保持强劲，澳麦出口量下降也提振美豆出口前景。美麦食用需求量也上调1000万蒲式耳。其他供需数据调整仅包括进口量上调1000万蒲式耳。相应地，美国小麦年终库存下调5000万蒲式耳，达到5.58亿蒲式耳。目前预测美国小麦年终库存水平为六年来低点，这将对近期市场价格提供支持。

但整体来看,全球小麦供需基本面格局并未发生根本变化。一方面,随着未来几个月美国南部产区气温回升,小麦生长情况将得以改善,美国小麦产量前景仍看好。另一方面,全球小麦供应及出口竞争仍保持激烈,这将抑制价格上涨空间。

本月美国农业部未对澳大利亚和加拿大小麦出口量进行调整,但阿根廷出口量下调100万吨,达到300万吨,欧盟出口量上调150万吨,达到2750万吨。全球小麦年终库存量预计为1.837亿吨,较上月预测减少170万吨,但仍高于上年度的1.758亿吨,全球供应充足的格局仍将延续,这将继续对未来小麦价格构成压力。继续关注美国及全球小麦主产区天气、产量及饲用需求变化等。

玉米

本月美国玉米出口量大幅上调1.5亿蒲式耳,其他需求数据未做调整,由此导致年终库存大幅下调1.5亿蒲式耳,下调幅度远大于市场预期。本月预测美国玉米库存量为14.81亿蒲式耳,远低于上月预测的16.31亿蒲式耳及市场平均预测的16.19亿蒲式耳。美国玉米年终库存自去年11月份报告以来连续下调对市场价格提供利多支撑。但整体来看,美国玉米库存年比仍增加近80%,库存达到四年来的最高水平。在美国玉米出口未装船量高企的情况下,市场仍需关注未来实际出口装运量。另外,南美玉米即将上市,后期出口竞争将加剧。本月美国农业部未对美国玉米饲用量进行调整,数据调整还要等3月末的季度库存报告。

本月南美玉米产量调整基本在市场预期内。阿根廷玉米产量由上月预测的2500万吨下调至2400万吨,低于上年度的2650万吨。阿根廷出口量也相应下调,由上月预测的1700万吨下调至1600万吨,低于上年度的1850万吨。巴西玉米产量预测未做调整,仍为7000万吨,出口量维持在2000万吨,低于上年度的2500万吨。中国进口量维持在500万吨。全球玉米年终库存下调290万吨,达到1.573亿吨,但仍为13年来的最高库存水平,远高于上年度的1.34亿吨。全球玉米供应保持充足,未来关注美国玉米出口装船及全球饲用需求变化。

大豆

本月美豆供需数据调整仍偏多,陈豆供应偏紧的格局将继续为近月合约提供支持。但南美大豆即将全面上市,全球供应压力将逐渐加大。虽然1月中旬以来持续炎热干燥天气导致阿根廷大豆产量下调50万吨,但巴西大豆产量预测再次上调100万吨,达到创纪录的9000万吨。全球大豆产量上调90万吨,达到创纪录的2.877亿吨。而全球2013/2014年度油籽产量预计为5.06亿吨,也略高于上月预测。关注南美新豆收割上市后对美豆出口的抑制。近期市场不断传闻中国取消美豆采购或转向巴西采购。在中国未装船美豆数量居高情况下,一旦洗船或转船数量较大,则美豆出口将迅速放缓。整体来看,预期南美产量增加及全球供应放大将对市场继续构成中长期压力。

本月南美大豆产量调整也基本在市场预期内。阿根廷产量略下调至5400万吨,低于上月预测的5450万吨,但仍远高于上年度的4930万吨。阿根廷大豆出口量由970万吨下调至800万吨,压榨量由3830万吨下调至3660万吨。巴西大豆产量上调100万吨,达到9000万吨,远高于去年的8200万吨,出口量也上调100万吨,达到4500万吨,高于去年的4190万吨。中国进口量维持在6900万吨。全球2013/2014年度库存预测为7301万吨,高于上月预测的7233万吨和平均预测的7267万吨,远高于2012/2013年度的6055万吨。

(来源:期货日报)

稻谷政策价上调 新陈差价或再扩

2月11日,国家发改委公告2014年稻谷最低收购价政策,其中,2014年生产的早籼稻(三等,下同)、中晚籼稻和粳稻最低收购价格分别提高到每吨2700元、2760元和3100元,比2013年分别提高60元、60元和100元/吨,符合市场预期。

与2013年稻谷最低收购价每吨分别提240元、200元、200元相比,2014年提价绝对值偏小,但相对值可观,因政策价远高于上年市场收购价。以早籼稻为例,2013年最低收购价2640元/吨,上年8月市场收购价2600-2640元/吨,差值为0-40元。2014年早籼稻政策价2700元/吨,上年8月市场收购价2500-2560元/吨,差值为140-200元/吨。

政策价与市场价差价扩大,或致2014年稻谷收购延续2013年的格局,即新粮归国库,陈粮归市场;新粮政策价,陈粮市场价。笔者推测,腾仓收新压力下,提前加大陈粮出库和2013年稻谷政策粮提前拍卖两个策略,至少二者择其一为2014年新稻上市腾出库容,其中加速陈粮出库的可能性更高。

由于东北粳稻外运补贴,加入南方籼稻市场的供应体系的粳稻数量必然高于往年,整体而言,2014年上半年的市场的供应压力不小,稻谷相关企业上半年应加速库存调整和资金回笼,以争取到新粮上市的政策红利。因而,上半年的稻谷市场,或面临着价格阶段性下跌的风险。

对稻谷企业而言,仅利用现货市场很难应对这一阶段性风险,鉴于2013年相关企业利用期货市场为轮出稻谷套保的成功,2014年仍然可以复制此模式,即利用早籼稻1405合约为轮出粮进行卖出避险操作。

与2013年稻谷价格全年“跌跌不休”相比,预计2014年的稻谷市场,可能出现上半年跌,下半年回暖的势头。因连续两年托市收购,最大化政策红利的背景下,或致下半年市场有效流通的新粮粮源不足,且秋粮是政策粮收购重头戏,或出现价格回暖预期。

市场低迷之际,2014年稻谷最低收购价依然提高,其影响将主要表现在四个方面,一是稻谷价格的政策执行的周期特点明显,上半年价低、下半年价高;二是新陈差价继续扩大,尤其是以耐储为特点的早籼稻,新陈差价将继续扩大;三是早晚籼稻价差缩小,以籼稻形式颗粒归仓;四是稻强米弱的格局强化,原粮高,成品低。

政策价继续扩大与市场价的差价的周期里,稻谷企业应最大限度利用好政策,并利用期货为利用好政策护航。上半年销售库存是为下半年收购政策粮提供空间,以获取政策红利。利用期货可在同一时间达到库存置换的目的,以规避时间差异带来的现货先销后购的风险。当前早籼稻1409合约(新作合约)与1405合约(旧作合约)的差价为189元/吨,远低于现货市场400多元/吨的新陈差,可买入早籼稻1405合约为库存销售保价,以1409合约为新粮收购锁价。

(来源:中国证券报)

南北价格倒挂 玉米“拥堵”港口

昨日，记者从相关渠道获悉，截至本周一，国内南北方港口玉米总库存再度创出本年度新高。

市场人士表示，一方面，南方港口玉米受禽流感疫情影响成交低迷，价格得不到支撑。另一方面，北方港口玉米运到南方后成本价却高出南方港口主流成交价格近100元/吨，价格倒挂明显。国内玉米“拥堵”南北方港口之势愈演愈烈。

“春节前后，国内玉米市场低迷的需求直接造成了南北方港口库存的大幅攀升。”大连玉米贸易商张吉人表示，禽流感疫情的蔓延重挫了南方饲养业，压制了市场对玉米的需求，导致港口库存不断攀升。据张吉人介绍，当前广东销区鸡鸭禽料走货基本停滞，唯一支撑玉米需求的是猪饲料下游消费也开始萎缩，走货量呈现不断降低的趋势。

节前广东各港口日均走货量在4万—5万吨之间，而昨日尽管当地饲料厂开始入市采购，但由于需求疲弱和产地供应充足，港口提货速度异常缓慢，日均出货不足2万吨。

东北粮食贸易商朱雷告诉记者，近期东北各地仍沉浸在春节气氛中，农户售粮缓慢。“随着月底东北各地春季备耕的到来，农户售粮进度预计会明显加快，东北港口压力届时将更为明显。”

昨日，南北方各港口报价稳定，市场呈现有价无市态势。鲅鱼圈港口水分15%玉米主流收购价格为2280元/吨；锦州港水分15%玉米主流收购价格为2290元/吨；广东港水分15%玉米主流成交价格为2330—2340元/吨。

“当前东北各港口玉米收购价格维持节前水平，但南北方港口价格倒挂现象严重，这也是东北玉米大量积压于北方港口的重要因素。”大连玉米贸易商刘先生给记者算了一笔账，按照锦州港2290元/吨的收购价格核算，加上港杂费50元/吨、南北方船运费50元/吨以及南方港杂费45元/吨，到广东市场的成本在2435元/吨。而广东玉米主流成交价格仅为2340元/吨，南北方价格倒挂近100元/吨。

市场人士认为，南北方港口价格倒挂的背后支撑为国家去年公布的临储玉米收购政策。2013年11月中旬，国家发改委公布的《关于做好2013年秋粮收购工作的通知》中规定，2013年符合条件的关内企业到东北产区按不低于最低收购价或临时收储价采购玉米，国家将按140元/吨的标准给予费用补贴。

“国家给予的140元/吨的玉米补贴直接造成了南北方港口的玉米价格倒挂。”朱雷说，在此市场格局下，大量难以获得补贴的中小型贸易商基本没有可能再发运玉米至南方，只能转为临储代收。“反过来，南北方港口价格倒挂使贸易商丧失了利润空间，也必然会造成东北玉米大量沉积于北方港口。”

(来源：期货日报)

• 价格信息 •

国内稻米现货价格

单位：元/吨

地区	等级	价格类型	涨跌	2014-2-10	2014-2-7	2014-1-29	2014-1-28	2014-1-27
早籼稻收购及出库价		01/						
湖南长沙	中 等	收购价	-	2,640	2,640	2,640	2,640	2,640
江西九江	中 等	收购价	-	2,620	2,620	2,620	2,620	2,620
中晚籼稻收购及出库价		02/						
湖南长沙	中 等	出库价	-	2,700	2,700	2,700	2,700	2,700
江西九江	中 等	出库价	-	2,700	2,700	2,700	2,700	2,700
粳稻收购及出库价		03/						
龙江佳木斯	中 等	出库价	-	3,000	3,000	3,000	3,000	3,000
龙江哈尔滨	中 等	出库价	-	3,080	3,080	3,080	3,080	3,080
江苏南京	中 等	出库价	-	3,000	3,000	3,000	3,000	3,000
江苏苏州	中 等	出库价	-	3,000	3,000	3,000	3,000	3,000
安徽合肥	中 等	出库价	-	3,000	3,000	3,000	3,000	3,000
安徽巢湖	中 等	出库价	-	3,000	3,000	3,000	3,000	3,000
吉林长春	中 等	出库价	-	3,160	3,160	3,160	3,160	3,160
辽宁盘锦	中 等	出库价	-	3,180	3,180	3,180	3,180	3,180
早籼米批发及出厂价		04/						
江西九江	中 等	出厂价	-	3,680	3,680	3,680	3,680	3,680
湖南长沙	中 等	出厂价	-	3,700	3,700	3,700	3,700	3,700
晚籼米批发及出厂价		05/						
湖南长沙	标 一	出厂价	-	3,820	3,820	3,820	3,820	3,820
江西九江	标 一	出厂价	-	3,780	3,780	3,780	3,780	3,780
粳米批发及出厂价		06/						
龙江佳木斯	普通粳米	出厂价	-	3,980	3,980	3,980	3,980	3,980
龙江哈尔滨	普通粳米	出厂价	-	4,320	4,320	4,320	4,320	4,320
吉林长春	普通粳米	出厂价	-	4,400	4,400	4,400	4,400	4,400
江苏南京	普通粳米	出厂价	-	3,980	3,980	3,980	3,980	3,980
江苏扬州	优质粳米	出厂价	-	4,160	4,160	4,160	4,160	4,160
江苏苏州	普通粳米	出厂价	-	4,000	4,000	4,000	4,000	4,000
安徽合肥	普通粳米	出厂价	-	3,960	3,960	3,960	3,960	3,960
北 京	普通粳米	批发价	-	4,760	4,760	4,760	4,760	4,760
上 海	优质江苏	批发价	-	4,500	4,500	4,500	4,500	4,500
进口大米报价		07/						
泰 国	5%破碎率	FOB	11	456	445	445	445	445
越 南	5%破碎率	FOB	-10	395	405	405	405	405
巴基斯坦	5%破碎率	FOB	-	395	395	395	395	395
美国美湾	4-5%破碎	FOB	5	610	605	610	610	610

国内小麦现货价格

单位:元/吨

地区	价格形式	涨跌	2014-2-10	2014-2-7	2014-1-29	2014-1-28	2014-1-27
普通小麦价格							
北京地区	进厂价格	-	2,720	2,720	2,720	2,720	2,720
河北石家庄	出库价格	-	2,620	2,620	2,620	2,620	2,620
河北衡水	出库价格	-	2,600	2,600	2,600	2,600	2,600
河北邯郸	出库价格	-	2,600	2,600	2,600	2,600	2,600
山西太原	出库价格	-	2,620	2,620	2,620	2,620	2,620
山西运城	出库价格	-	2,620	2,620	2,620	2,620	2,620
山东德州	出库价格	-	2,620	2,620	2,620	2,620	2,620
山东济南	出库价格	-	2,600	2,600	2,600	2,600	2,600
山东潍坊	出库价格	-	2,600	2,600	2,600	2,600	2,600
山东菏泽	出库价格	-	2,580	2,580	2,580	2,580	2,580
河南安阳	出库价格	-	2,580	2,580	2,580	2,580	2,580
河南郑州	出库价格	-	2,560	2,560	2,560	2,560	2,560
河南漯河	出库价格	-	2,540	2,540	2,540	2,540	2,540
普通小麦进厂价格							
河北石家庄	进厂价格	-	2,680	2,680	2,680	2,680	2,680
河北衡水	进厂价格	10	2,660	2,650	2,650	2,650	2,650
河北邯郸	进厂价格	10	2,640	2,630	2,630	2,630	2,630
山东德州	进厂价格	-	2,640	2,640	2,640	2,640	2,640
山东济南	进厂价格	-	2,620	2,620	2,620	2,620	2,620
山东菏泽	进厂价格	-	2,600	2,600	2,600	2,600	2,600
河南新乡	进厂价格	-	2,620	2,620	2,620	2,620	2,620
河南郑州	进厂价格	-	2,600	2,600	2,600	2,600	2,600
河南周口	进厂价格	-	2,570	2,570	2,570	2,570	2,570
藁优2018优质小麦							
天津地区	进厂价格	-	2,940	2,940	2,940	2,940	2,940
河北石家庄	进厂价格	-	2,860	2,860	2,860	2,860	2,860
河北衡水	进厂价格	-	2,860	2,860	2,860	2,860	2,860
河南新乡	进厂价格	-	2,820	2,820	2,820	2,820	2,820
山东菏泽	进厂价格	-	2,820	2,820	2,820	2,820	2,820
郑麦366优质小麦							
天津地区	进厂价格	-	2,940	2,940	2,940	2,940	2,940
山东菏泽	进厂价格	-	2,820	2,820	2,820	2,820	2,820
河南郑州	进厂价格	-	2,840	2,840	2,840	2,840	2,840
河南新乡	进厂价格	-	2,840	2,840	2,840	2,840	2,840
河南濮阳	进厂价格	-	2,820	2,820	2,820	2,820	2,820
河南安阳	进厂价格	-	2,820	2,820	2,820	2,820	2,820
济南17优质小麦							
北京地区	进厂价格	-	2,940	2,940	2,940	2,940	2,940
山东菏泽	进厂价格	-	2,820	2,820	2,820	2,820	2,820
山东潍坊	进厂价格	-	2,820	2,820	2,820	2,820	2,820

国内玉米现货价格

单位:元/吨

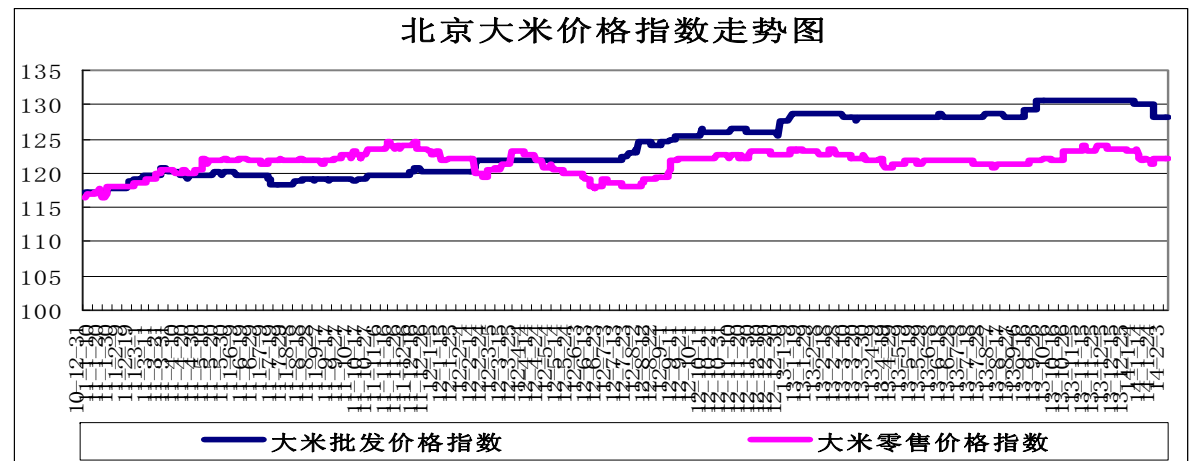
省份及地区	价格类型	涨跌	2014-2-10	2014-2-7	2014-1-29	2014-1-28	2014-1-27
2012年产玉米出库价格							
黑龙江佳木斯	出库价格	-	2,040	2,040	2,040	2,040	2,040
黑龙江哈尔滨	出库价格	-	2,100	2,100	2,100	2,100	2,100
黑齐齐哈尔	出库价格	-	2,100	2,100	2,100	2,100	2,100
吉林长春	出库价格	-	2,200	2,200	2,200	2,200	2,200
吉林松原	出库价格	-	2,200	2,200	2,200	2,200	2,200
吉林白城	出库价格	-	2,180	2,180	2,180	2,180	2,180
吉林吉林	出库价格	-	2,200	2,200	2,200	2,200	2,200
吉林四平	出库价格	-	2,200	2,200	2,200	2,200	2,200
内蒙通辽	出库价格	-	2,220	2,220	2,220	2,220	2,220
内蒙古赤峰	出库价格	-	2,220	2,220	2,220	2,220	2,220
辽宁铁岭	出库价格	-	2,230	2,230	2,230	2,230	2,230
辽宁沈阳	出库价格	-	2,230	2,230	2,230	2,230	2,230
辽宁鞍山	出库价格	-	2,250	2,250	2,250	2,250	2,250
辽宁大连	平仓价格	-	2,320	2,320	2,320	2,320	2,320
辽宁锦州	平仓价格	-	2,350	2,350	2,350	2,350	2,350
辽宁营口	平仓价格	-	2,350	2,350	2,350	2,350	2,350
河北秦皇岛	平仓价格	-	2,310	2,310	2,310	2,310	2,310
国标三等玉米进厂价格							
黑龙江绥化	进厂价格	-	1,970	1,970	1,970	1,970	1,970
吉林长春	进厂价格	10	2,150	2,140	2,140	2,140	2,140
吉林松原	进厂价格	-	2,140	2,140	2,140	2,140	2,140
吉林四平	进厂价格	-	2,140	2,140	2,140	2,140	2,140
内蒙通辽	进厂价格	-	2,140	2,140	2,140	2,140	2,140
辽宁铁岭	进厂价格	-	2,170	2,170	2,170	2,170	2,170
辽宁沈阳	进厂价格	10	2,170	2,160	2,160	2,160	2,160
河北秦皇岛	进厂价格	-	2,150	2,150	2,150	2,150	2,150
河北石家庄	进厂价格	-	2,140	2,140	2,140	2,140	2,140
河北邯郸	进厂价格	-	2,140	2,140	2,140	2,140	2,140
山西忻州	进厂价格	-	2,060	2,060	2,060	2,060	2,060
山西运城	进厂价格	-	2,070	2,070	2,070	2,070	2,070
山东青岛	进厂价格	-	2,300	2,300	2,300	2,300	2,300
山东潍坊	进厂价格	10	2,270	2,260	2,260	2,260	2,260
山东德州	进厂价格	-	2,220	2,220	2,220	2,220	2,220
山东济南	进厂价格	-	2,260	2,260	2,260	2,260	2,260
山东济宁	进厂价格	-	2,260	2,260	2,260	2,260	2,260
山东菏泽	进厂价格	-	2,250	2,250	2,250	2,250	2,250
山东枣庄	进厂价格	-	2,300	2,300	2,300	2,300	2,300
河南安阳	进厂价格	-	2,160	2,160	2,160	2,160	2,160
河南郑州	进厂价格	-	2,160	2,160	2,160	2,160	2,160
河南商丘	进厂价格	-	2,120	2,120	2,120	2,120	2,120
河南周口	进厂价格	10	2,130	2,120	2,120	2,120	2,120
河南驻马店	进厂价格	-	2,160	2,160	2,160	2,160	2,160
江苏徐州	进厂价格	-	2,260	2,260	2,260	2,260	2,260
江苏连云港	进厂价格	-	2,260	2,260	2,260	2,260	2,260
安徽蚌埠	进厂价格	-	2,210	2,210	2,210	2,210	2,210
陕西渭南	站台价格	-	2,080	2,080	2,080	2,080	2,080
京津地区	进厂价格	-	2,260	2,260	2,260	2,260	2,260

国内豆油现货价格

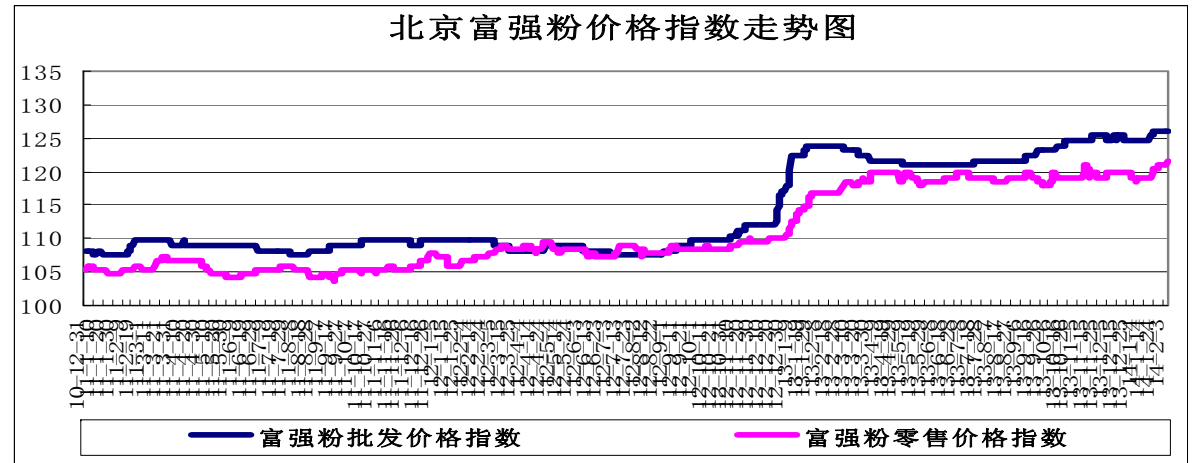
单位：元/吨

省份及地区	价格类型	涨跌	2014-2-10	2014-2-7	2014-1-29	2014-1-28
进口豆油						
天津天津港	交货价格	-	6,600	6,600	6,600	6,600
山东青岛港	交货价格	-	6,600	6,600	6,600	6,600
江苏张家港	交货价格	-	6,650	6,650	6,650	6,650
上海上海港	交货价格	-	6,650	6,650	6,650	6,650
浙江宁波港	交货价格	-	6,700	6,700	6,700	6,700
广东黄埔港	交货价格	-	6,600	6,600	6,600	6,600
国标四级豆油						
黑龙江佳木斯	出厂价格	-	6,950	6,950	6,950	6,950
黑龙江齐齐哈尔	出厂价格	-	6,950	6,950	6,950	6,950
黑龙江哈尔滨	出厂价格	-	7,000	7,000	7,000	7,000
吉林长春	出厂价格	-	7,000	7,000	7,000	7,000
辽宁大连	出厂价格	-	6,750	6,750	6,650	6,650
河北秦皇岛	出厂价格	100	6,800	6,700	6,650	6,650
京津地区	出厂价格	50	6,650	6,600	6,550	6,550
河北霸州	出厂价格	50	6,700	6,650	6,650	6,650
山东博兴	出厂价格	100	6,700	6,600	6,600	6,600
山东日照	出厂价格	50	6,700	6,650	6,600	6,600
河南周口	出厂价格	100	6,950	6,850	6,800	6,800
江苏张家港	出厂价格	50	6,700	6,650	6,600	6,600
浙江宁波	出厂价格	50	6,750	6,700	6,700	6,700
广东东莞	出厂价格	100	6,700	6,600	6,600	6,600
广东湛江	出厂价格	100	6,700	6,600	6,600	6,600
广西防城	出厂价格	100	6,700	6,600	6,600	6,600
陕西西安	出厂价格	150	7,050	6,900	6,900	6,900
散装一级豆油						
黑龙江哈尔滨	出厂价格	-	7,150	7,150	7,150	7,150
吉林长春	出厂价格	-	7,150	7,150	7,150	7,150
辽宁大连	出厂价格	-	6,950	6,950	6,850	6,850
河北秦皇岛	出厂价格	100	6,950	6,850	6,800	6,800
京津地区	出厂价格	50	6,800	6,750	6,700	6,700
河北霸州	出厂价格	50	6,850	6,800	6,800	6,800
山东博兴	出厂价格	50	6,850	6,800	6,750	6,750
山东日照	出厂价格	50	6,850	6,800	6,750	6,750
河南周口	出厂价格	100	7,050	6,950	6,950	6,950
江苏张家港	出厂价格	50	6,850	6,800	6,700	6,740
浙江宁波	出厂价格	50	6,900	6,850	6,850	6,850
广东湛江	出厂价格	100	6,850	6,750	6,750	6,750
广西防城	出厂价格	100	6,850	6,750	6,750	6,750

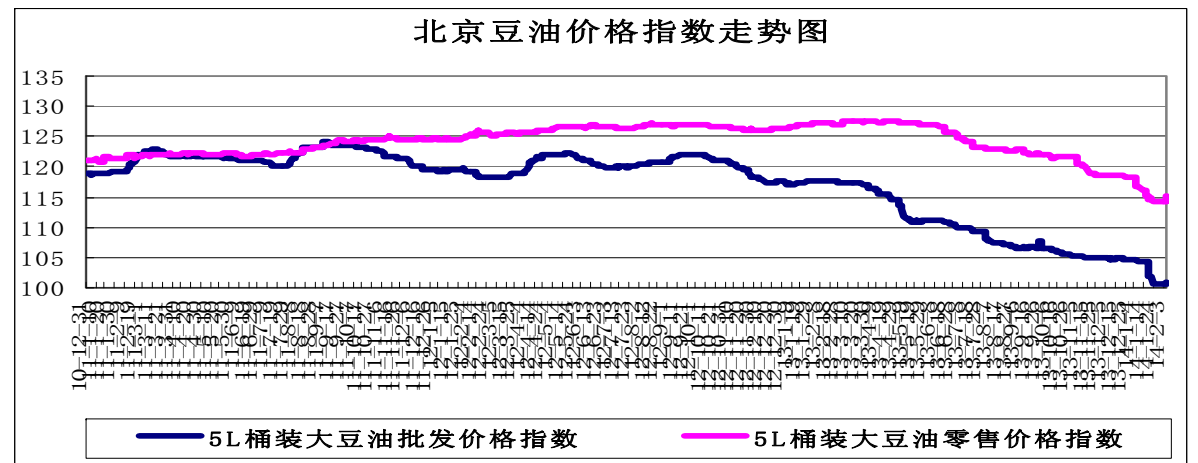
北京市场粮油价格指数图（截至2014年2月7日）



(注：指数以2010年1月4日为100计算)



(注：指数以2010年1月4日为100计算)



(注：指数以2010年1月4日为100计算)