

www.bjgrain.cn

北京国家粮食交易中心

信息部: 63569770
交易部: 63564598
财务部: 63565040
工程部: 63565375

地址: 北京市西城区广安门南街60号荣宁园5号楼
邮编: 100054
传真: 63569003



北京国家粮食交易中心



www.bjgrain.cn

www.bjgrain.cn



www.bjgrain.cn

北京国家粮食交易中心



China and Foreign Countries
Grain and Oil Information



中外粮
油信息



北京市粮食局信息中心
北京国家粮食交易中心

奉献绿色鲜品 关爱生命健康



北大荒米鲜天下

黑龙江省北大荒米业有限公司是按照推进农业产业化经营战略组建的国有控股企业，为黑龙江北大荒农业股份有限公司（股票代码：600598）全资子公司。公司注册资本5.1亿元人民币，拥有国际领先的制米生产线60余条，集聚300多万吨稻谷产业加工规模，延伸了“大米、米糠、稻壳”产业链条，公司生产的“北大荒”系列大米成为绿色食品、有机食品、中国名牌产品，“北大荒”商标也成为中国驰名商标。

公司充分依托基地、规模、品牌三大优势，通过实施“产业化经营、专业化发展、集团化运作、国际化牵动”战略，建立了全国性的营销网络及顺畅安全、均衡供货的物流通道，产品远销到世界40多个国家和地区。目前，公司产品市场占有率、出口量、品牌知名度均居行业前列，成为国内最具有规模的专业稻米加工制造商。

公司地址：黑龙江省哈尔滨市南岗区长江路207号

全国销售电话：400 0086 999

网址：<http://www.china-bdh.com>

北京北大荒米业有限公司

电话：010-61726144

北大荒®
BEIDAHUANG
中国驰名商标



黑龙江省北大荒米业有限公司
HEILONGJIANG BEIDAHUANG RICE INDUSTRY CO.,LTD.



古船

古船相伴 健康永远

中国名牌产品
中国驰名商标



北京古船食品有限公司

北京市西城区广安门内大街316号

邮编 Zip: 100053

电话 Tel: 010-88215656

<http://www.guchuan.com.cn>



为健康的每一天



北京市粮油市场零售价格表

2014年2月19日

单位：元/斤、元/5升

| 品种 | 零售价格 | | | |
|----------|--------|--------|--------|--------|
| | 最高价 | 最低价 | 平均价格 | 比上期% |
| 标一粳米 | 3.98 | 1.90 | 2.67 | -0.74% |
| 富强粉 | 2.53 | 1.69 | 2.02 | -0.49% |
| 5升装大豆色拉油 | 62.00 | 45.21 | 53.30 | -0.22% |
| 5升装调和油 | 85.00 | 61.32 | 68.54 | -0.04% |
| 5升装花生油 | 139.90 | 117.50 | 129.25 | -0.07% |

北京粮油市场批发价格表

2014年2月19日

单位：元/斤、元/5升

| 批发市场 | 标一粳米 | 富强粉 | 20升装豆油 | 5升装豆油 | 5升装调和油 | 5升装花生油 |
|---------------|-------|-------|--------|--------|--------|--------|
| 北京大洋路农副产品批发市场 | 2.30 | 1.70 | 145.00 | 41.46 | 58.50 | 120.00 |
| 盛华宏林粮油批发市场 | 2.42 | 1.67 | 142.00 | 40.94 | 57.20 | 115.40 |
| 东苇路坤江综合市场 | 2.45 | 1.69 | | 45.00 | 60.50 | 125.00 |
| 锦绣大地玉泉路粮油批发市场 | 2.32 | 1.68 | 139.00 | 41.06 | 58.00 | 114.50 |
| 农产品中央粮油批发市场 | 2.44 | 1.69 | | 41.80 | 58.80 | 117.72 |
| 新发地农产品批发市场 | 2.39 | 1.67 | 147.00 | 43.06 | 59.50 | 120.54 |
| 怀柔下元农副产品批发市场 | 2.60 | 1.68 | 180.00 | 47.78 | 64.70 | 120.50 |
| 南华批发市场 | 2.64 | 1.69 | 182.00 | 47.72 | 65.70 | 122.95 |
| 双峪农副产品批发市场 | 2.50 | 1.80 | | 45.00 | | |
| 密云华远市场 | | 1.70 | | 43.00 | 60.00 | 122.50 |
| 平谷批发市场 | 2.30 | 1.70 | | 41.28 | 60.00 | 121.50 |
| 顺义石门农副产品批发市场 | 2.47 | 1.73 | 152.00 | 45.30 | 61.40 | 119.54 |
| 八里桥粮食批发市场 | 2.53 | 1.66 | | 41.23 | 57.62 | 116.20 |
| 城北回龙观商品交易市场 | 2.40 | 1.66 | 150.00 | 41.15 | 58.40 | 121.50 |
| 昌平水屯农副产品批发市场 | 2.50 | 1.67 | 150.00 | 43.50 | 58.20 | 123.00 |
| 日上批发市场 | 2.71 | 1.70 | | 43.75 | 59.00 | 127.50 |
| 全市本期平均价 | 2.46 | 1.69 | 154.11 | 43.31 | 59.83 | 120.56 |
| 上期平均价 | 2.46 | 1.69 | 156.56 | 44.24 | 59.83 | 120.85 |
| 比上期% | 0.00% | 0.00% | -1.56% | -2.10% | 0.00% | -0.24% |

主要电商粮油价格监测周报表

2014年2月19日

单位：元/斤、元/5升

| | 福临门 东北优质大米 | | 香满园美味 富强小麦粉 | | 金龙鱼 精炼一级大豆油 | | 金龙鱼 二代食用调和油 | | 鲁花 花生油 | |
|-------|---------------|------|----------------|------|----------------|-------|----------------|-------|-----------|--------|
| | 上期价 | 本期价 | 上期价 | 本期价 | 上期价 | 本期价 | 上期价 | 本期价 | 上期价 | 本期价 |
| 中粮我买网 | 3.89 | 3.89 | 2.48 | 2.48 | 59.90 | 59.90 | 67.90 | 67.90 | 129.90 | 129.90 |
| 苏宁易购 | 3.65 | 3.65 | | | | | | 63.90 | 129.90 | 129.90 |
| 亚马逊 | 3.20 | | | | | | | | | |
| 国美在线 | | | | | | | | | 159.00 | 159.00 |
| 1号店 | | | 2.79 | 2.79 | 56.90 | 49.80 | | | 129.90 | 129.90 |
| 易迅网 | | | | | | 48.90 | | | | 129.90 |
| 京东商城 | 3.69 | 3.69 | 2.39 | 2.39 | 49.90 | 49.90 | | | 129.90 | 129.90 |
| 电商平均价 | 3.61 | 3.74 | 2.55 | 2.55 | 55.57 | 52.13 | 67.90 | 65.90 | 135.72 | 134.75 |
| 较上期 | 3.60% | | 0.00% | | -6.19% | | -2.95% | | -0.71% | |

中外粮油信息

目 录

•本市专稿•

- 稻米市场：最低收购价提高 市场购销暂清淡..... 1
- 节后市场购销两淡 玉米价格弱势整理..... 3
- 临储小麦交易理智，小麦产区旱情解除..... 6
- 国内油厂陆续开工 油脂市场以稳为主..... 8

•北京市场•

- 北京市成品粮油市场信息周报 10
- 国家提高稻谷托市价 北京地区米价暂稳定..... 11

•经济新闻•

- 1月份我国实际利用外资金额同比增 16.11%..... 12

•宏观经济•

- 疲弱美元助涨商品价格 美农报告调低玉米库存..... 13

•本周推荐•

- 铁路运费上调东北米外运成本增加..... 16

•价格信息•

- 国内稻米现货价格..... 18
- 国内小麦现货价格..... 19
- 国内玉米现货价格..... 20
- 国内豆油现货价格 21
- 北京市场粮油价格指数图（截至2014年2月14日）..... 22

周 刊
2014年第7期
2月20日出版
准印证号码：
(Z) 2665-981672

· 本市专稿 ·

最低收购价提高 市场购销暂清淡

——二月第二周稻米市场分析报告

简要回顾：本周，国家宣布在稻谷主产区继续实行最低收购价政策，且最低收购价价格有所提高。由于市场仍处于春节长假后的恢复期，大部分地区反响有限，市场购销较为清淡，价格变化不大。

一、国家宣布提高2014年稻谷最低收购价

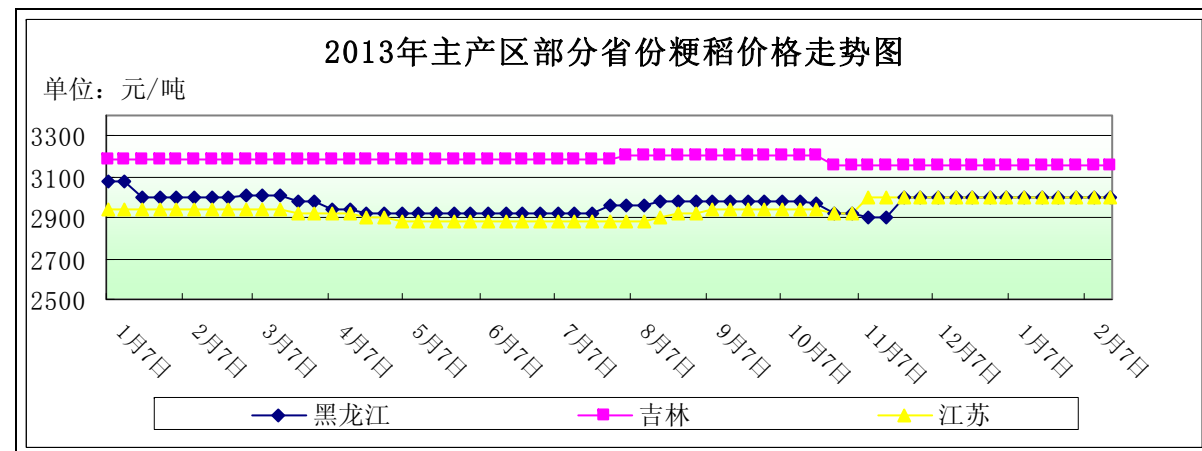
2月11日，国家发改委宣布提高2014年稻谷最低收购价，其中早籼稻（三等，下同）、中晚籼稻和粳稻最低收购价格分别提高到2700元/吨、2760元/吨和3100元/吨，较2013年分别提高了60元/吨、60元/吨、100元/吨。

从目前来看，各主要稻谷产区仍处于春节长假后的恢复期，终端需求回升暂需时日，购销双方入市均不积极。

从东北地区来看，2013年粳稻最低收购价仍在执行期内，政策性收储不会受到影响，但由于市场流通粮源数量已经减少，对于那些持有质量好的粳稻的农户或贸易商，无疑在心理面产生了明显支持。

从南方地区来看，此举明显从一定程度上降低了政策性收购结束后市场价格走低的可能，继续从底部托升籼稻价格，但也对大米进口形成了价格上的支持。

二、国内粳稻市场行情



| 单位：元/吨 | 2月10日 | 2月17日 | 较上周 |
|--------|-------|-------|-----|
| 黑龙江 | 3000 | 3000 | 0% |
| 吉林 | 3160 | 3160 | 0% |
| 江苏 | 3000 | 3000 | 0% |

东北地区：本周，东北地区逐步走出浓厚的春节氛围，但在销区需求暂未恢复以及剩余稻谷质量参差不齐的影响下，收储、贸易、加工企业入市收购并不十分积极，市场购销清淡，价格总体稳定，少数地区农户、特别是持有质量较高的稻谷的，在最低收购价提高的刺激下，惜售心理有所提高，少数加工企业收购价略有上涨：截止到2月17日，各地储备库按照3000元/吨收购三等稻谷，价格保持稳定；黑龙江省佳木斯地区加工企业收购出米率在67%-68%、水分在16%左右的圆粒稻谷价格为2900-2940元/吨，较上周略涨40元/吨；黑龙江省虎林地区加工企业收购出米率在69%-70%、水分在17%以

内的圆粒稻谷收购价为2880-2900元/吨，较上周持平。

另据哈尔滨国家粮食交易中心报告称，由于新稻成本过高，黑龙江省一些加工企业开始转向采购陈稻，以便降低生产成本，增大获利空间。据悉佳木斯地区粮库正在出售2011年产陈水稻，价格集中在1.30元/斤左右，当地加工企业采购较为主动。

截止到2月17日，黑龙江省佳木斯地区中等粳稻出库价为3000元/吨，哈尔滨地区中等粳稻出库价为3080元/吨，吉林长春地区中等粳稻出库价为3160元/吨，辽宁盘锦地区中等粳稻出库价为3180元/吨，均较上周持平。

南方地区：本周，南方地区粳稻价格基本稳定，终端需求不旺，企业入市积极性低，购销活动恢复缓慢。

截止到2月17日，江苏南京地区中等粳稻出库价为3000元/吨，苏州地区中等粳稻出库价为3000元/吨，安徽合肥地区中等粳稻出库价为3000元/吨，均较上周持平。

收购情况：截止到1月25日，黑龙江、江苏等7个粳稻主产区累计收购粳稻2999万吨，同比增加933万吨。

三、国内籼稻市场行情

本周，国内中晚籼稻最低收购价政策虽然已结束，但价格整体稳定，并未出现下跌情况，主要原因有两点：一是春节期间收购基本暂停；二是是在托市政策支持下，中晚籼的最低收购价乃至社会收购量明显增加，农户手中余粮基本收购殆尽，市场流通数量较为有限，且政策性稻谷短期内难以轮出，因此市场供应压力得到了有效缓解。

截止到1月25日，湖北、安徽等14个中晚籼稻主产区累计收购中晚籼稻2971万吨，同比增加912万吨。

主产区籼稻价格行情表

单位：元/吨

| 单位：元/吨 | 品种 | 2月10日 | 2月17日 | 较上周 |
|--------|------|-------|-------|-----|
| 安徽 | 早籼稻 | 2640 | 2640 | 0% |
| | 中晚籼稻 | 2700 | 2700 | 0% |
| 江西 | 早籼稻 | 2630 | 2630 | 0% |
| | 中晚籼稻 | 2700 | 2700 | 0% |

四、国内粳米市场行情

产销区粳米价格行情表

单位：元/吨

| 地点 | 价格类型 | 2月10日 | 2月17日 | 较上周 |
|-----|------|-------|-------|-----|
| 黑龙江 | 出厂价 | 3980 | 3980 | 0% |
| 吉林 | 出厂价 | 4400 | 4400 | 0% |
| 安徽 | 出厂价 | 3960 | 3960 | 0% |
| 江苏 | 出厂价 | 3980 | 3980 | 0% |
| 北京 | 批发价 | 4920 | 4920 | 0% |
| | 零售价 | 5380 | 5380 | 0% |

1、产区粳米生产情况

本周，国内粳米出厂价基本稳定，绝大部分加工企业正缓慢恢复生产，一方面是节后需求恢复需要时日，另一方面是质量较好的粳稻数量开始减少，多数企业观望心理浓厚，希望看看收购价是否会出现上涨。

截止到2月17日，黑龙江省佳木斯地区普通粳米出厂价为3980元/吨，哈尔滨地

区普通粳米出厂价为4320元/吨，吉林长春地区普通粳米出厂价为4400/吨，江苏南京地区普通粳米出厂价为3980元/吨，安徽合肥地区普通粳米出厂价为3960元/吨，均较上周持平。

2、北京市场大米销售情况

本周，北京市大米批发价、零售价基本保持平稳。目前，批发市场商户逐步返回，市场购销数量略有提高，但仍然可以用购销清淡来形容，主要是因为虽然节前采购不及往年水平，但终端库存仍是近期一个高点，消费恢复需要时间。

截止到2月17日，锦绣大地玉泉路粮油批发市场大米批发平均价为4640元/吨，盛华宏林粮油批发市场大米批发平均价为4840元/吨，城北回龙观商品交易市场大米批发平均价为4800元/吨，均较上周持平。

五、铁路货运价格上调 11.5%

近期，国家主管部门通知，铁路货运价格上调1.5分每吨公里，涨幅达11.5%。自2003年以来，我国几乎每年都对铁路货运价格进行调整。最近的一次是去年2月，当时全国铁路货物运价从每吨公里11.51分钱提高到13.01分钱，即提高1.5分钱或13%。之前市场一度流传铁路货运价格将上调2.5分每吨公里，正式公布的调价幅度显然考虑到了物价调控和市场承受度。

国家发展改革委日前表示，今年将加快完善资源品价格的形成机制，积极推动电力、天然气、水、铁路和航空等领域的改革。由此可以看出，铁路运价改革将加快推进，市场化是一个长期的方向。

六、后期预测

在政策支持下，东北地区市场流通粮源数量降低，加之2014年稻谷最低收购价格略有提高，短期内东北稻谷价格确有一定利好，但仍需注意，产量连年增加及政策性库存不断庞大，东北地区稻谷库存仍处于历史高位，未来稻谷供应较为充足，价格难有明显波动。南方地区在政策支持下，籼稻价格难有大幅波动可能，但政策性收购导致市场流通粮源减少，在新季早稻上市前，不排除出现阶段性、小幅度波动的可能。

(北京国家粮食交易中心 程汲)

节后市场购销两淡 玉米价格弱势整理

——二月第二周玉米市场分析报告

简要回顾：

节后，玉米市场整体趋于平淡，东北地区一般农历正月十五后才会恢复正常购销，深加工企业库存充裕，大都采取观望态度。随着价格的不断走弱，各贸易商出库意愿不强。

一、玉米全国平均价格

截止到2月17日，玉米全国平均价格为2354元/吨，较上周的2351元/吨，较上周上涨3元，涨幅为1.28%。

东北地区玉米价格：

长春地区玉米入厂价格为2240元/吨，哈尔滨地区玉米入厂价格2170元/吨，较上周相比持平；沈阳地区玉米入厂价格为2300元/吨，较上周的2280元/吨，上涨20元，涨幅为0.88%。

华北地区玉米价格：

石家庄饲料厂家玉米进厂价格为2180元/吨，青岛玉米饲料厂家收购价格为2300元/吨，郑州玉米进厂价格为2240元/吨，均与上周相比持平。

港口地区玉米价格：

大连港口地区玉米价格为2350元/吨，蛇口港玉米报价为2340元/吨，均与上周相比持平。

北京地区玉米价格：

正大北京重点饲料厂收购价格2200元/吨，与节前相比持平。

(以上价格均为国产二等玉米价格)

深加工企业收购价格

| 企业名称 | 2月10日 | 2月17日 | 涨/跌幅 |
|---------|-------|-------|--------|
| 长春大成 | 2150 | 2150 | 0 |
| 松原赛力事达 | 2040 | 2040 | 0 |
| 公主岭黄龙 | 2280 | 2280 | 0 |
| 榆树中粮 | 2240 | 2240 | 0 |
| 公主岭中粮生化 | 2280 | 2280 | 0 |
| 黑龙江华润 | 1890 | 1890 | 0 |
| 黑龙江青冈龙凤 | 1820 | 1840 | +1.10% |
| 山东西王淀粉 | 2268 | 2268 | 0 |
| 河北宁晋建民 | 2120 | 2120 | 0 |

春节过后酒精市场价格继续回落，华北地区下跌幅度较大，其他地区也出现小幅下滑。下游企业需求量减少，节日效应消退均对利空酒精消费。本周中国酒精企业平均开工率在45%水平，较节前持平。东北酒精企业盈利能力减弱，季节性因素占主导，行业开工率整体维持平稳态势。节日过后支撑酒精价格的利多因素（下游需求企业备货、节日消费等）逐渐消失，市场看跌心理重新占据主流，企业迫于产品库存压力，出厂报价松动，2月下旬酒精价格或仍将继续下行。DDGS价格受粕类及进口量不佳影响，跌势相对较缓慢，但上涨动能难觅，整体也将维持偏弱态势。

二、国内外期货市场

大连商品交易所：

南北港口玉米市场交投清淡，东北深加工企业逐步恢复挂牌收购，预计后续收购继续以国储为主，华北产区稳中偏弱，贸易尚未复苏，南方销区报价有限，故料连玉米仍以盘整为主，另由于美国玉米供应庞大，料大盘很难坚守住4.50美元，预计农户的销售步伐将会加快，后期美玉米承压下行压力较大。

截止到2月17日，大连商品交易所玉米期货指数2348元/吨，较节前的2343元/吨，下跌5元/吨，跌幅为0.21%。

CBOT 玉米期货交易所：

据美国农业部，春节期间美国对中国大陆的玉米出口近于停滞，而因玉米价格低廉，美国对欧盟装运玉米。据贸易商称，美国玉米重新受到欧盟饲料生产商的青睐，因为全球供应充足，价格低廉，吸引买家的兴趣，截至目前，已经使得近两周内美玉米贸易商与西班牙设定了三笔大宗美国玉米出口合同。西班牙是欧盟最大的饲料进口国。

截止到2月17日，CBOT玉米期指452美分/蒲式耳，较上周的448.2美分/蒲式耳，

上涨 3.8 美分/蒲式耳，涨幅为 0.85%。

三、热点关注

1、节后猪价“淡季不淡”但下跌趋势未变

猪价形势：全国出栏瘦肉型生猪价格均价至 12.12 元/公斤，较去年同期 14.75 元/公斤跌 17%；猪肉价格至 20.67 元/公斤，较去年同期 24.18 元/公斤跌 14%；三元仔猪均价 17.7 元/公斤，同比跌 32%；母猪均价 1551 元/头，同比跌 11%。

养猪盈利：全国猪料比价为 3.74:1，猪粮比价 5.35:1，同比分别跌 19%、14%。自繁自养出栏头均盈利至-195/头。

饲料成本：全国玉米、小麦麸、配合料价分别为 2.21/公斤、2.01 元/公斤、3.16 元/公斤左右。养殖户拿到豆粕零售价 4.14 元/公斤，玉米、配合料价同比分别跌 6%、0%。

流通屠宰：全国“肉-猪”平均价差 8.55 元/公斤，同比跌 9%。

观点：今日全国生猪价格较上周出现小幅回落，全国出栏瘦肉型猪均价至 12.12 元/公斤。目前全国大部分地区生猪价格保持窄幅区间波动，东北黑龙江、辽宁地区猪价仍有回落，领跌全国，目前国内生猪出栏价格大多集中在 5.7-6.8 元/斤之间。上周末猪价继续小幅缓慢下跌，但春节过后的生猪价格未出现往年同期的下跌势头，大部地区维持相对稳定的态势。面对后市，大多养殖户选择观望，并未出现大范围淘汰母猪现象，在局部地区，部分养殖户则开始“反向操作”，即在养殖效益亏损严重和淘汰母猪略有增加的情况下，开始试探性的补栏。去年春节过后猪价出现快跌，但今年节后猪价保持整体稳定，呈现出“淡季不淡”的格局，但这并不改变猪价继续弱势的趋势，正所谓“钝刀子割肉”更加痛苦，未来养殖户将继续承受较长时间的亏损。

2、主产区秋粮收购 14441 万吨

据统计，截至 2 月 5 日，秋粮主产区各类粮食企业收购新产中晚稻、玉米和大豆共计 14441 万吨，同比增加 4500 万吨。分品种：湖北、安徽等 14 个中晚籼稻主产区累计收购中晚籼稻 2973 万吨，同比增加 903 万吨；黑龙江、江苏等 7 个粳稻主产区累计收购粳稻 3013 万吨，同比增加 815 万吨；黑龙江、吉林等 11 个主产区累计收购玉米 8064 万吨，同比增加 2678 万吨；黑龙江、内蒙古等 6 个主产区累计收购大豆 391 万吨，同比增加 104 万吨。

截至 2 月 10 日，东北四省临储玉米累计入库 3749 万吨，去年同期为 506 万吨。春节期间收购量小，仅为 61 万吨左右。其中黑龙江 1179 万吨，吉林 1531 万吨，辽宁 482 万吨，内蒙 557 万吨

3、货物平均运价水平每吨公里提高 1.5 分

2014 年 2 月 15 日起，调整铁路货物运价，铁路货物运价由政府定价改为政府指导价。货物平均运价水平每吨公里提高 1.5 分。上一次铁路货运调价时间为 2013 年 2 月 20 日，提价幅度也是 1.5 分/吨公里。有消息人士指出，针对此次提价方案，中铁总希望能一次性提高 25%，即 0.025 元/吨公里；而发改委考虑到提价的敏感性和市场的承受程度，决定分两次提价。以此分析，铁路货运价格仍有向上调整的空间。

单从铁路货物运价上调来看，后期国内整体物价水平都将面临提高，粮食市场也不例外。从玉米市场来看，随着铁路货运价的上调，后期产区玉米外运成本将有所增加，以东北的哈尔滨为例，哈尔滨至东北港口铁路货运成本增加 12-14 元/吨，至长江以南销区铁路货运成本至少增加 40 元/吨，这将对后期港口及销区玉米成本价格形成有力支撑。

四、结论

目前国内玉米市场供应仍然充足，而受禽流感及养殖效益降低等多种因素影响，下

游需求又相对疲弱，短期来看国内玉米市场仍将以弱势运行为主。

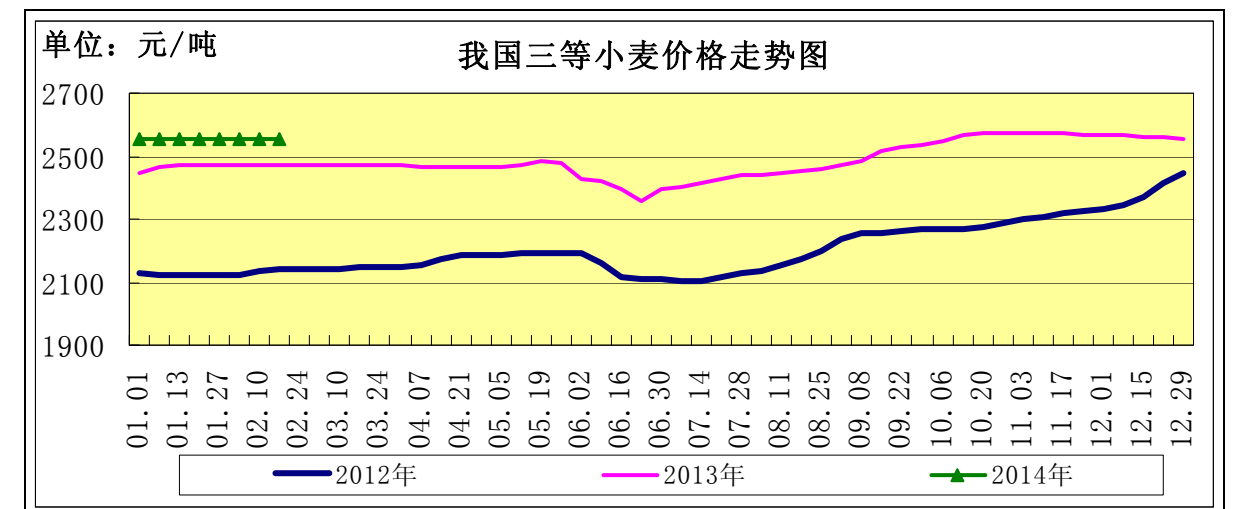
(北京市粮食局信息中心 王婷婷)

临储小麦交易理智，小麦产区旱情解除

——二月份第二周小麦市场分析报告

简要回顾：本周小麦、面粉价格保持平稳，麸皮价格小幅上涨；临储小麦交易量增价跌，用粮企业购买理智；期货市场外涨内跌，新麦产区旱情解除。

一、小麦行情汇总



| | 1月27日 | 2月10日 | 2月17日 | 较上周 |
|--------|--------|--------|--------|-------|
| 全国小麦价格 | 2552 | 2552 | 2552 | 0.00% |
| 小麦价格指数 | 126.40 | 126.40 | 126.40 | 0.00% |

(小麦价格指数以 2010 年初的 2019 元/吨为基期指数)

【购销逐渐回暖，小麦价格平稳】

本周，春节过后，部分用粮企业刚刚陆续开工，节前的充足库存，大量中标的临储小麦也尚未出库，市场供求格局相对宽松，小麦市场交易清淡，价格平稳。

截至 2 月 17 日，河北石家庄地区新麦入厂价 2680 元/吨，山东德州地区新麦入厂价 2640 元/吨，河南新乡地区新麦入厂价 2620 元/吨，均与上周持平。

【新产普优麦价差 180-220 元/吨】

本周，优麦价格维持坚挺，普优麦价差保持在 180-220 元/吨的高水平。

截至 2 月 17 日，河北石家庄地区新产藁优 2018 优质小麦入厂价为 2860 元/吨，河南新乡地区新产郑麦 366 入厂价为 2840 元/吨，山东潍坊地区新产济南 17 三等入厂价为 2820 元/吨，北京地区新产济南 17 三等入厂价为 2940 元/吨，均与上周持平。

二、面粉及副产品市场行情

本周，国内面粉加工企业逐渐恢复生产，不过开机率较往年偏低，面粉市场购销仍然较为清淡，面粉价格维持平稳，麸皮价格小幅上涨。

面粉及副产品价格对比表

单位：元/吨

| | | 1月27日 | 2月10日 | 2月17日 | 较上周 |
|----|-------|-------|-------|-------|--------|
| 面粉 | 河北石家庄 | 3160 | 3160 | 3140 | -0.63% |
| | 山东济南 | 3100 | 3100 | 3120 | 0.65% |
| | 河南郑州 | 3040 | 3040 | 3040 | 0.00% |
| 次粉 | 河北石家庄 | 2040 | 2040 | 2020 | -0.98% |
| | 山东济南 | 2080 | 2080 | 2060 | -0.96% |
| | 河南郑州 | 2120 | 2120 | 2120 | 0.00% |
| 麸皮 | 河北石家庄 | 1840 | 1880 | 1900 | 1.06% |
| | 山东济南 | 1860 | 1900 | 1940 | 2.11% |
| | 河南郑州 | 1960 | 2000 | 2000 | 0.00% |

三、临储小麦交易暂停

2月12日，临储小麦交易会春节后首次恢复交易，计划量100.15万吨，与节前（1月22日交易会）持平；成交量78.59万吨，较节前的75.73万吨增加3.78%；成交率78.47%，较节前的75.62%增加2.85个百分点。河南2012年产小麦成交均价2392元/吨，较节前的2403元/吨下降0.46%，说明节后需求尚未完全恢复，企业采购较为理智。

四、小麦期货市场情况

美国芝加哥期货交易所：本周美麦期指微幅上涨。截至2月17日，美麦期指600美分/蒲式耳，较上周的588美分/蒲式耳上涨2.04%。

春节期间，美国、乌克兰等国气温偏低导致市场担忧小麦生产，美国小麦期货价格大幅反弹。随后美国农业部发布的2月份供需报告上调了美国小麦出口需求并下调小麦期末库存（但仍高于上年度数据），支撑美麦继续反弹，不过涨幅有所趋缓。

中国郑州商品交易所：本周，期货市场入市依然谨慎，持仓量维持在较低水平，期货价格震荡略跌。截至2月17日，郑麦期指2809元/吨，较上周的2824元/吨下降0.53%。

五、本市富强粉价格基本平稳

本周，本市富强粉市场购销逐渐恢复，批发市场贸易商基本恢复经营，但交易偏淡，全市批零价格基本平稳。

北京市富强粉市场价格对比表

单位：元/吨

| | 1月27日 | 2月10日 | 2月17日 | 较上周 |
|--------|-------|-------|-------|--------|
| 全市批发价 | 3380 | 3380 | 3380 | 0.00% |
| 全市零售价 | 4020 | 4060 | 4040 | -0.49% |
| 古船出厂价 | 3320 | 3320 | 3320 | 0.00% |
| 益海出厂价 | 3300 | 3300 | 3300 | 0.00% |
| 今麦郎出厂价 | 3220 | 3220 | 3220 | 0.00% |
| 五得利批发价 | 3360 | 3360 | 3360 | 0.00% |

六、麦区旱情得到缓解，北方冬小麦可不浇返青水

自2013年12月份开始，我国北方冬小麦产区持续干燥，并且气温水平也明显高于常年同期水平，到了1月下旬，中华粮网农情遥感监测显示，江淮以及黄淮一带小麦产区最高气温甚至逼近20℃，高温无雨，土壤墒情水平堪忧，冬小麦生长前景极不乐观。

2月4日，受北方冷空气影响，我国北方地区开始普降大雪，有效覆盖河北、山西、河南、山东、江苏以及安徽等冬小麦主产区，有效缓解了小麦旱情，黄淮南部冬小麦将陆续进入返青期，由于前期降雪充足，土壤墒情较好，官方指导意见是“大部地区可晚浇或不浇返青水”。

七、后期预测

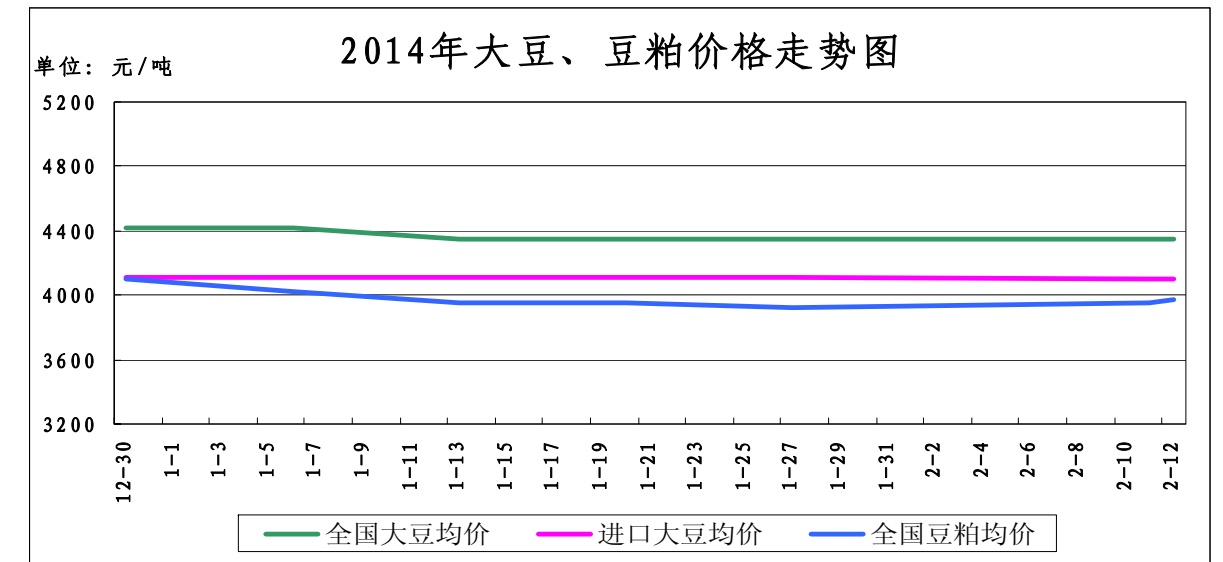
目前旱情得到缓解，市场供求短期维持宽松格局，预计正月里小麦行情将以稳为主。（北京市粮食局信息中心 魏婷）

国内油厂陆续开工 油脂市场以稳为主

——二月份第二周油脂、油料市场分析报告

简要回顾：传统佳节接近尾声，油厂开工率将陆续恢复，油脂市场维持弱势。

一、大豆、豆粕市场行情：



截止2月17日，全国大豆平均价格为4346元/吨，与上周持平。

1、国产大豆市场行情：

东北产区大豆收购价格表

| 单位：元/吨 | 2月10日 | 2月17日 | 较上周 |
|--------|-------|-------|-----|
| 哈尔滨 | 4600 | 4600 | 0% |
| 佳木斯 | 4600 | 4600 | 0% |

本周黑龙江地区大豆市场维持平稳。产区油厂多数处于停机状态，节后收购意愿有限，市场整体呈现有价无市局面。

2、进口大豆市场行情：

本周我国进口大豆价格保持平稳，截止2月17日，进口大豆均价为4100元/吨，与上周持平。

根据美国农业部预估，预计2014年巴西大豆产量将达到8800万吨，较上年度增加700万吨；2014年阿根廷大豆产量将达到5450万吨，较上年度减少50万吨。虽然阿根廷产量预期减少，但巴西产量的增产弥补了阿根廷的减产。

· 北京市场 ·

北京市成品粮油市场信息周报

根据市粮食局信息中心监测结果显示,本周(2014.2.8-2014.2.14)我市粮油市场交易正常,货源充足,米、面、油价格基本保持平稳。

北京市场粳米价格情况

| 单位:元/斤 | 上周均价 | 本周均价 | 较上周 |
|---------|------|------|-------|
| 全市批发价 | 2.46 | 2.46 | 0.00% |
| 全市零售价 | 2.69 | 2.69 | 0.00% |
| 锦绣大地玉泉路 | 2.32 | 2.32 | 0.00% |
| 盛华宏林 | 2.42 | 2.42 | 0.00% |
| 电商均价 | 3.61 | 3.61 | 0.00% |

北京市场富强粉价格情况

| 单位:元/斤 | 上周均价 | 本周均价 | 较上周 |
|---------|------|------|-------|
| 全市批发价 | 1.69 | 1.69 | 0.00% |
| 全市零售价 | 2.03 | 2.03 | 0.00% |
| 锦绣大地玉泉路 | 1.68 | 1.68 | 0.00% |
| 盛华宏林 | 1.67 | 1.67 | 0.00% |
| 电商均价 | 2.55 | 2.55 | 0.00% |

北京市场 20L 桶装豆油价格情况

| 单位:元/斤 | 上周均价 | 本周均价 | 较上周 |
|---------|--------|--------|-------|
| 全市批发价 | 156.56 | 156.56 | 0.00% |
| 锦绣大地玉泉路 | 139.00 | 139.00 | 0.00% |
| 盛华宏林 | 142.00 | 142.00 | 0.00% |

北京市场 5L 桶装一级豆油价格情况

| 单位:元/斤 | 上周均价 | 本周均价 | 较上周 |
|---------|-------|-------|--------|
| 全市批发价 | 44.25 | 44.24 | -0.02% |
| 全市零售价 | 53.49 | 53.44 | -0.09% |
| 锦绣大地玉泉路 | 41.06 | 41.06 | 0.00% |
| 盛华宏林 | 40.94 | 40.94 | 0.00% |
| 电商均价 | 52.83 | 55.57 | 5.19% |

2月17日,芝加哥期货交易所(CBOT)大豆市场收盘下跌,未能延续周四的涨势,因为大豆现货市场疲软。截至收盘,大豆市场下跌2.50美分到6.75美分不等,其中3月合约下跌6.75美分,报收1337.50美分/蒲式耳;5月合约下跌5.50美分,报收1325美分/蒲式耳;7月合约下跌4.50美分,报收1307.50美分/蒲式耳。早盘大豆价格一度涨至五个月来的最高水平。经纪商指出,本周美国农户加快了大豆销售步伐。

截止到2013年2月17日,我国港口上月结转库存为531.48万吨左右,当日港口库存为524.72万吨左右,今已到港41.58万吨左右,预计到港量将达到460万吨。

(数据来源汇易网)

进口大豆在部分港口的分销价格行情走势

| 单位:元/吨 | 2月10日 | 2月17日 | 较上周 |
|--------|-------|-------|-------|
| 大连港口 | 4100 | 4100 | 0.00% |
| 天津港口 | 4050 | 4050 | 0.00% |
| 青岛港口 | 4150 | 4150 | 0.00% |
| 张家港港口 | 4100 | 4100 | 0.00% |
| 宁波港口 | 4100 | 4100 | 0.00% |
| 广州港口 | 4100 | 4100 | 0.00% |

3、豆粕市场行情:

本周我国豆粕价格基本保持平稳,截止2月17日,全国豆粕平均价格为3970元/吨,较上周的3955元/吨,上涨15元/吨,涨幅为0.38%。

春节之后,豆粕市场进入季节性传统消费淡季,生猪养殖利润减少和禽流感疫情的影响,十分不利于养殖业补栏,这也对豆粕价格形成了一定的抑制作用。

二、豆油市场行情:

| 单位:元/吨 | 2月10日 | 2月17日 | 较上周 |
|----------|-------|-------|--------|
| 全国一级豆油均价 | 6858 | 6853 | -0.07% |
| 全国四级豆油均价 | 6774 | 6768 | -0.09% |

1、天津四级豆油价格对比表

| 单位:元/吨 | 2月10日 | 2月17日 | 较上周 |
|----------|-------|-------|--------|
| 天津四级豆油价格 | 6700 | 6650 | -0.75% |

2、进口毛豆油情况

| 单位:元/吨 | 2月10日 | 2月17日 | 较上周 |
|--------|-------|-------|-------|
| 巴西 | 7163 | 7236 | 1.02% |
| 阿根廷 | 7130 | 7236 | 1.49% |

春节期间,国内沿海油厂大部分停机放假,由于之前多在执行前期合同,因而节前基本无太大库存和供应压力。目前,随着传统元宵节的结束,多数企业将陆续恢复生产;与此同时受全球油脂油料供应预期增加、国内油脂库存庞大、消费趋缓三个利空因素影响,油脂市场处于震荡整理期。

三、后期预测:

大豆:预计我国大豆价格仍将维持购销清淡的格局。

豆粕:预计短期内豆粕市场以震荡整理为主。

豆油:预计我国豆油市场保持弱势运行。

(北京国家粮食交易中心 叶研)

北京市场 5L 桶装食用调和油价格情况

| 单位: 元/斤 | 上周均价 | 本周均价 | 较上周 |
|---------|-------|-------|--------|
| 全市批发价 | 59.91 | 59.86 | -0.08% |
| 全市零售价 | 68.48 | 68.55 | 0.10% |
| 锦绣大地玉泉路 | 58.00 | 58.00 | 0.00% |
| 盛华宏林 | 57.20 | 57.20 | 0.00% |
| 电商均价 | 65.40 | 67.90 | 3.82% |

北京市场 5L 桶装花生油价格情况

| 单位: 元/斤 | 上周均价 | 本周均价 | 较上周 |
|---------|--------|--------|--------|
| 全市批发价 | 120.87 | 120.86 | -0.01% |
| 全市零售价 | 129.24 | 129.32 | 0.06% |
| 锦绣大地玉泉路 | 114.50 | 114.50 | 0.00% |
| 盛华宏林 | 115.40 | 115.40 | 0.00% |
| 电商均价 | 135.72 | 135.72 | 0.00% |

(北京国家粮食交易中心 王岭)

国家提高稻谷托市价 北京地区米价暂稳定

往年国家一般会在春节前后公布当年稻谷托市收购价格,今年也不例外。本月12日,国家公布了今年稻谷最低收购价格。其中,今年生产的早籼稻(三等下同)、中晚籼稻、粳稻价格分别提高到每斤1.35元、1.38元和1.55元,较去年分别上涨0.03元、0.03元、0.05元。北京地区专业粮油批发市场大地玉泉路市场信息部负责人介绍,与去年每斤上调0.10元相比,今年涨幅的确不高。主要有两方面因素:一是为了进一步促进粮食生产、提高农民种粮积极性,考虑到种粮综合成本因素,需要继续上调最低收购价格;二是国家托市收购价格已大大高于市场价格,考虑到当前国内供给基本面充裕以及市场购销相对不旺的现状,使得今年上调的幅度受到了限制。

一、粳米市场。大地玉泉路监测数据显示,目前市场上东北产粳米平均批发价格每斤2.26元,近两个月以来一直保持这一价位。通过与批发商进行沟通,今年最低收购价每斤上调0.05元,粗略计算的话,北京市场粳米批发价格理论上上调0.07元左右。不过,从往年经验来看,实际涨幅要低于这一理论值。多数商家认为,国家上调最低收购价格,对市场形成一个较强的底部支撑,总体上对粳稻及粳米价格是利好的。然而,主产区稻谷生产企业出货缓慢、销区批发商家销售不旺,势必对其价格形成打压。此外,今年国家将继续实施托市收储政策,无论是从腾库收粮还是从陈粮轮换来看,前两年收储的粳稻在今年出库并投放市场的概率较大。在增加供应的情形下,同样对今年粳稻、粳米价格形成利空。

在国家提高托市价格的底部抬升下、在国储粳稻面临出库增加市场供给的打压下,预计东北产粳米批发价格以稳为主,后市或有阶段性行情出现。

二、籼米市场。去年以来,受南方个别地区镉大米超标、低价进口大米冲击等诸多方面的打压,导致籼稻销售困难、籼米销量减少,其价格进入有降无涨的通道。

从北京市场看,春节过后籼米行情暂保持稳定。大地玉泉路市场监测数据显示,当前,江苏产晚籼米平均批发价格为每斤1.90元,安徽产晚籼米平均批发价格为每斤1.88元。据批发商介绍后期籼米批发价格或有低位小幅反弹。从供应角度看,由于去年销售、行情均表现低迷,粮商及加工企业收购籼稻积极性大大降低。为了缓解农民卖粮难问题,国家启动了托市收储政策,更多的粮食进入到粮库。随着市场不断消耗,当前现货市场原粮可流通量不断减少,为短期内籼稻价格反弹提供条件。从需求方面看,近期,南方地区出现大范围降雪天气,给粮食收购和运输带来不便。与此同时,随着春节假期结束,返乡人员陆续回城、学校也将陆续开学,节后终端购买力将会出现一波集中备货和采购期,需求回暖或将拉动籼米价格。

在现货供应减少、节后需求放大的利好下,目前南方部分产区籼稻价格小幅反弹。在成本上升的情形下,后期本市籼米批发价格或有反弹。不过,在粳稻供应足压制米价的比价效应下,在市场消费需求整体表现偏弱的环境下,籼米价格反弹的空间也将受到限制,总体上表现为小幅上涨。

国家上调稻谷最低收购价格的利好政策支撑下,在市场供应总体充裕、需求相对不旺的情形下,预计后期北京地区大米市场以稳为主,或有阶段性小幅波动。

(北京锦绣大地玉泉路粮油批发市场 刘敬亮)

· 经济新闻 ·

➤ 1月份我国实际利用外资金额同比增16.11% 商务部18日公布1月份FDI数据,2014年1月,外商投资新设立企业1719家,同比下降8.71%;实际利用外资金额107.63亿美元(折合664.16亿人民币),同比增长16.11%。其中,服务业实际利用外资金额63.3亿美元,同比增长57.02%,在全国总量中的比重为58.8%;制造业实际利用外资金额34.66亿美元,同比下降21.69%,在全国总量中的比重为32.2%。此外,对外合作和对外投资也有相当增长,1月份对外投资达到39.4亿美元。(中华粮网)

➤ 国企改革意见预计全国两会后出台 国资委副主任黄淑和日前表示,深化国有企业改革,重点是加快国有企业股权多元化改革,积极发展混合所有制经济和深化国有企业管理体制改革,健全完善现代企业制度。改革的主要任务,一是混合所有制,让民营企业参与将是今年比较突出的变化;二是大企业集团的合并重组,国企推进重组的速度将快于央企。目前,国企改革意见已上报国务院,预计全国两会后出台。(中华粮网)

➤ 1月份美湾大豆出口均价较上月略有下跌 美国农业部2月份世界油籽市场贸易报告称,2014年1月份美国大豆在美湾的出口均价为每吨525美元,FOB,略低于去年12月份的均价,原因在于南美大豆丰产预期带来压力。不过,美国国内供应紧张,继续对大豆价格构成支持。截止到2014年1月30日的一周,美国对中国大陆的大豆出口合同总量(其中包括已经装运和未装运的数量)达到2770万吨,远高于上年同期的2090万吨。美国对全球的大豆出口合同总量达到4300万吨,高于上年同期的3410万吨。(中华粮网)

➤ 中国继续提高乌克兰葵花油进口 据乌克兰农业部发布的最新报告显示,自2013/14年度于2013年9月份开始以来,中国已经进口了21.24万吨乌克兰葵花油。相比之下,上年同期的进口量只有4.3万吨。这份报告显示,2013年12月到2014年1

月期间，中国进口了53,600吨乌克兰葵花油，相比之下，上年同期只有7,700吨。美国农业部预计本年度中国将进口40万吨葵花油，比上年增长10%。分析机构APK-Inform称，本年度乌克兰可能对华出口33到35万吨葵花油。(中华粮网)

► **国粮局：主产区秋粮收购14592万吨** 截至2月10日，秋粮主产区各类粮食企业收购新产中晚稻、玉米和大豆共计14592万吨，同比增加4652万吨。其中，湖北、安徽等14省累计收购中晚籼稻2973万吨，同比增加903万吨；黑龙江、江苏等7省累计收购粳稻3024万吨，同比增加826万吨；黑龙江、吉林等11省累计收购玉米8196万吨，同比增加2811万吨；黑龙江、内蒙古等6省累计收购大豆399万吨，同比增加112万吨。(中华粮网)

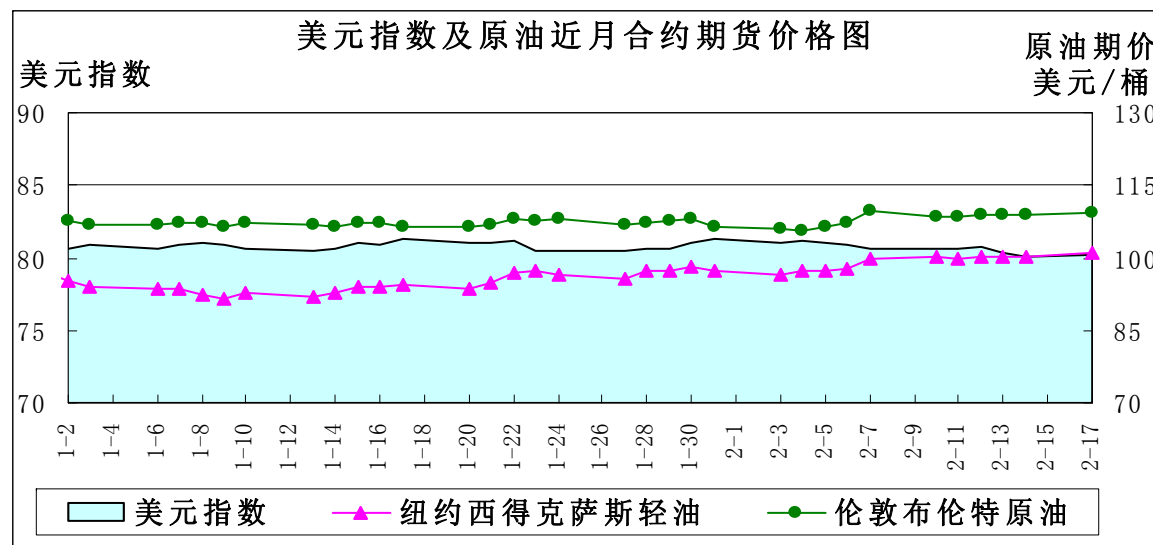
• 宏观经济 •

疲弱美元助涨商品价格 美农报告调低玉米库存

——二月第二周宏观经济分析报告

简要回顾：美元受累于疲弱的经济数据维持下跌走势，并有可能跌破80点位。原油因美国寒冷天气和库欣地区库存下降上涨至4个月高点。美国农业部2月供需报告对美豆期末库存未做调整，调高全球大豆期末库存，下调美国 and 全球玉米期末库存。

一、美元指数下跌



| | 2月3日 | 2月10日 | 2月17日 | 较上周 |
|----------------|--------|--------|--------|--------|
| 美元指数 | 81.039 | 80.631 | 80.138 | -0.61% |
| 美原油期货价 (美元/桶) | 96.43 | 100.06 | 100.92 | 0.86% |
| 伦敦原油期货价 (美元/桶) | 106.04 | 108.63 | 109.18 | 0.51% |

由于美国经济数据意外下滑，美元遭遇全面抛售。美国1月零售销售数据较前月下降0.4%，其中汽车销售及服装、家具店和餐厅等类别降幅较大，暗示经济增长放缓，且为连续第二个月下跌。制造业采购经理人指数PMI近两月回落较为明显，2月14日美联储公布的美国1月工业产出月率下跌0.3%，创2009年5月以来最大跌幅，在多个

地区大雪成灾的情况下，美国经济短期难以重回正轨。

美国就业岗位增长大幅放缓，美国劳工部2月13日公布的数据显示，经过季节性调整，截止2月8日当周美国初请失业金人数33.9万人，比前周数据增加8000人；截止2月8日四周美国初请失业金人数均值33.675万人，比前周修正过的数据增加3500人，截止2月1日当周美国续请失业金人数295.3万人，比修正过的前周数减少1.8万人，续领失业金4周平均人数296.975万人，减少1.725万人，截止1月25日当周美国已保险失业率稳定在2.3%。

鉴于近期的美国经济表现，加重了市场对美国经济可能放缓的忧虑，由此美元遭遇到全面抛售压力，美元指数交投于80.4下方，一度逼近80关口。美联储新任主席耶伦2月11日在美国众议院金融服务委员会就货币政策和美国经济形势发表了证词，如果美国就业市场持续改善，通胀水平也逐渐接近2%的目标，整体经济持续复苏，美联储将继续稳步削减月度资产购买规模。

二、美原油期货价平稳

美原油库存上涨、汽油库存下降：美国能源信息署(EIA)公布的最新数据显示，截至2014年2月7日当周，美原油商业库存为36135.2万桶，比前一周增加326.7万桶；美汽油库存为23309.8万桶，比前一周减少185.3万桶。

| 单位：万桶 | 2014-1-17 | 2014-1-24 | 2014-1-31 | 2014-2-7 |
|-------|-----------|-----------|-----------|----------|
| 美原油库存 | 35122.4 | 35764.5 | 35808.5 | 36135.2 |
| 美汽油库存 | 23526.5 | 23444.6 | 23495.1 | 23309.8 |

本周西得克萨斯轻质原油结算价稳定在100美元/桶附近，上涨至近四个月来最高，较2月初每桶上涨4美元，较年初低点每桶上涨8美元。美国东部地区暴风雪增加了对取暖油需求，尽管美国原油库存增加，但美国取暖油库存已经远低于五年同期平均水平，美国馏分油库存连续五周下降，降幅近10%。Keystone XL石油管道南段1月22日开始运行后，西得克萨斯轻质原油期货交货地库欣地区原油库存将进一步减少，美国能源信息署数据显示，截止2月7日当周，美国库欣地区原油库存减少了267.3万桶至4000万桶下方，降低幅度达6.6%，而去年同期，该地区原油库存曾经高达5000万桶。

2月10日伊朗政府与国际原子能机构进行了为期2天的会谈之后取得突破性进展，伊朗承诺积极配合联合国相关方面调查，提供核设施与核试验的相关数据，在5月15日之前执行7项具体合作措施，其中包括提供研发引爆装置的信息。2012年下半年欧盟对伊朗原油全面禁运，亚洲国家也被迫降低对伊朗原油进口量，导致伊朗每日原油供应量减少100多万桶。对伊朗制裁的全面解除又迈出重要一步，打压布伦特原油期货市

本周三大机构均发布月度石油报告，上调石油需求预测。欧佩克预计2014年全球石油日均需求9098万桶，比2013年日均增长110万桶，比上次预测上调5万桶。国际能源署认为，2014年全球石油日均需求比去年增加130万桶，比上次预测上调5万桶，强于预期的需求将石油库存消耗至2008年以来最低水平，估计今年世界石油市场对欧佩克原油需求量日均2960万桶，比上次预测上调10万桶。美国能源信息署预计2014年和2015年全球石油和其他液态燃料日均供应量分别增长170万桶和140万桶，大部分增长来自非欧佩克地区，其中美国、加拿大和巴西占增长的较大比例。预计2014年和2015年全球液态燃料日均消耗量分别增长130万桶和140万桶，增长主要来自非经合组织国家和地区，特别是中国。美国能源信息署预计布伦特原油将下跌，2014年和2015年均价分别为105美元和101美元。美国能源信息署预计纽约原油现货均价2014

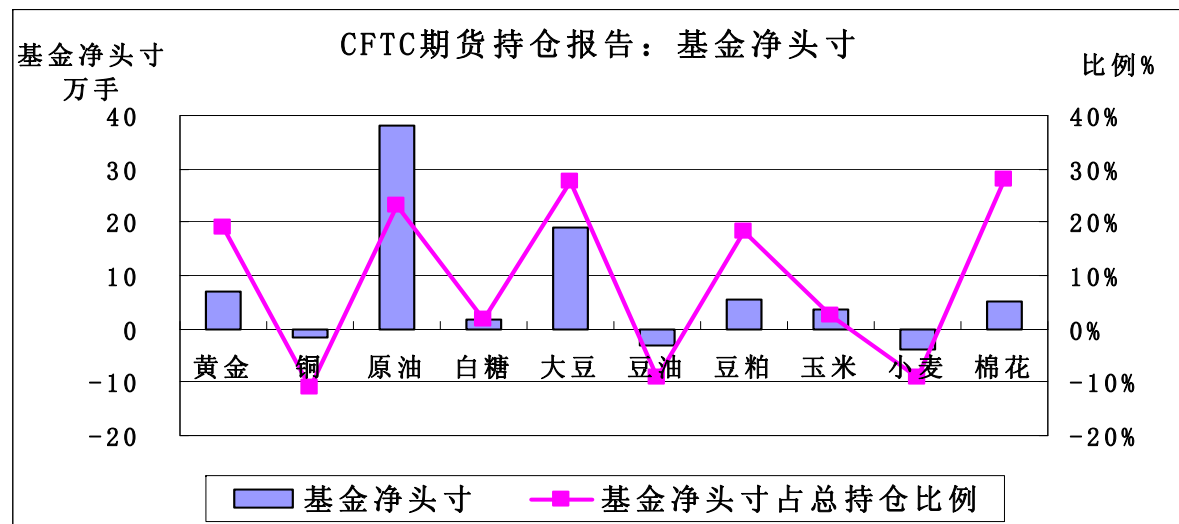
年和2015年分别为93美元和90美元。

寒冷天气即将过去，春季炼油厂检修高峰季节将开始，对原油需求减弱，抑制了国际油价涨势。

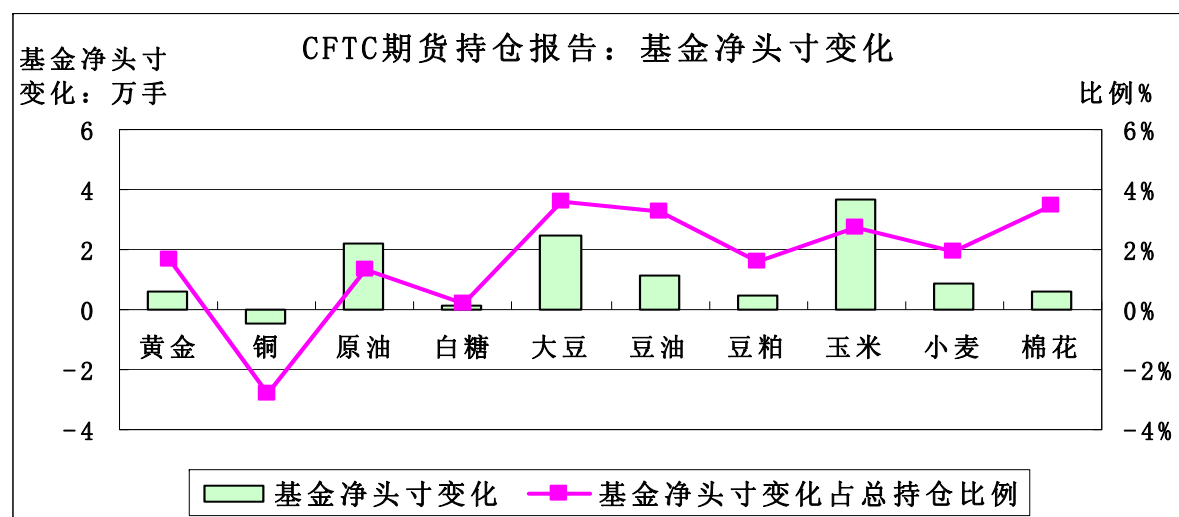
三、美国商品期货交易委员会期货持仓报告

美国商品期货交易委员会截至2月11日当周的持仓报告显示，与2月4日当周相比，总持仓增加的有7个品种：黄金增加2.36%、铜增加8.69%、原油增加5.46%、大豆增加9.40%、豆粕增加1.18%、玉米增加2.12%、棉花增加1.58%；总持仓减少的有3个品种：白糖减少0.21%、豆油减少5.97%、小麦减少0.06%。

从基金总头寸来看，增加的品种有5个：黄金增加5.12%、铜增加6.69%、原油增加1.27%、大豆增加9.85%、豆粕增加1.13%；基金总头寸减少的品种有5个：白糖减少3.69%、豆油减少7.97%、玉米减少3.52%、小麦减少3.51%、棉花减少1.23%。



从基金净头寸来看，铜、豆油、小麦为基金净空头寸，其余7个品种为基金净多头寸，其中玉米由净空头寸转为净多头寸。从基金净头寸变化来看，2月11日与2月4日当周相比，9个品种的基金净多头寸增加：黄金增加1.66%、原油增加1.34%、白糖增加0.18%、大豆增加3.57%、豆油增加3.29%、豆粕增加1.59%、玉米增加2.72%、小麦增加1.94%、棉花增加3.45%；铜的基金净多头寸减少2.81%。



四、美国农业部2月供需报告

2014年2月10日美国农业部公布了2月份农产品供需报告，该报告略利空大豆行情，对玉米有所提振。

大豆：美豆产量数据未做调整，维持上月的8951万吨，因进口数据增加，总供给由上月的9402万吨上调为本月的9416万吨。调低2013/14年度美豆消费数据，由上月的4924万吨下调到4896万吨，出口消费数据有所上调，由上月的4069万吨调高为本月的4110万吨。供给和需求增加的数据相抵，美豆期末库存未做调整，维持上月的409万吨。

调高2013/14全球大豆产量，由上月的28683万吨调高为本月的28769万吨。全球大豆消费数据由上月的27092万吨下调至本月的26934万吨，2013/14年度全球大豆期末库存由上月的7233万吨调高为本月的7301万吨。

玉米：本月因美国玉米出口预计增加1.5亿蒲式耳，美国2013/14年度玉米年终库存量下调1.5亿蒲式耳。预测美国13/14年度玉米农场年度平均价格为每蒲式耳4.20至4.80美元，上下限各上调10美分。

全球玉米2013/14年度进口数据上调320万吨，主要是欧盟各国、埃及、韩国、墨西哥和越南增加进口所致。俄罗斯和乌克兰玉米出口分别上调50万吨，但阿根廷出口下降100万吨。除美国以外各国强劲的需求，提振美玉米出口。全球2013/14年度玉米期末库存下调290万吨至1.573亿吨，但仍旧是2013年以来最高水平。

五、后市预测

预计美元指数将跌破80整数位，原油因美国天气寒冷等原因近期仍将维持强势。美国农业部2月供需报告略利空美豆行情，对美玉米是利多，受惠于下跌的美元指数，商品期价仍有可能上涨。

(北京国家粮食交易中心 杨春懿)

· 本周推荐 ·

铁路运费上调东北米外运成本增加

近日东北粳稻米市场整体平稳运行，局部略显分化。截至2月17日，产区圆粒粳稻收购均价为2880元/吨，周环比上涨20元/吨，涨幅为0.7%；长粒粳稻均价2894元/吨，下跌幅度为14元/吨，跌幅0.49%。受余粮售罄支撑，黑龙江圆粒稻谷价格上涨至1.44~1.47元/斤区间，但受国家限制“三公消费”影响，需求萎缩令多数长粒稻谷仍积压在农户手中。

上调幅度仍处历史高位

东北三省作为我国重要的“粮仓”，贡献了全国粳米产量的最主要份额。除少部分供本省消费外，每年有大量商品粮销往华北、华南及华东地区。稻米属于大宗货物，除北京、天津等邻近销区采用汽运方式外，铁路和铁水联运则成为跨省销售的主要渠道。

国家发改委、国家铁路局近日联合发出通知，从本月15日起，国家铁路货物统一运价再度上调，平均每吨公里运费将从此前的13.01分提高到14.51分，东北米外运成本相应增加。

· 价格信息 ·

国内稻米现货价格

单位：元/吨

| 地区 | 等级 | 价格类型 | 涨跌 | 2014-2-18 | 2014-2-17 | 2014-2-14 | 2014-2-13 | 2014-2-12 |
|-------------------|--------|------|----|-----------|-----------|-----------|-----------|-----------|
| 早籼稻收购及出库价 | | 01/ | | | | | | |
| 湖南长沙 | 中 等 | 收购价 | - | 2,640 | 2,640 | 2,640 | 2,640 | 2,640 |
| 江西九江 | 中 等 | 收购价 | - | 2,620 | 2,620 | 2,620 | 2,620 | 2,620 |
| 中晚籼稻收购及出库价 | | 02/ | | | | | | |
| 湖南长沙 | 中 等 | 出库价 | - | 2,700 | 2,700 | 2,700 | 2,700 | 2,700 |
| 江西九江 | 中 等 | 出库价 | - | 2,700 | 2,700 | 2,700 | 2,700 | 2,700 |
| 粳稻收购及出库价 | | 03/ | | | | | | |
| 龙江佳木斯 | 中 等 | 出库价 | - | 3,000 | 3,000 | 3,000 | 3,000 | 3,000 |
| 龙江哈尔滨 | 中 等 | 出库价 | - | 3,080 | 3,080 | 3,080 | 3,080 | 3,080 |
| 江苏南京 | 中 等 | 出库价 | - | 3,000 | 3,000 | 3,000 | 3,000 | 3,000 |
| 江苏苏州 | 中 等 | 出库价 | - | 3,000 | 3,000 | 3,000 | 3,000 | 3,000 |
| 安徽合肥 | 中 等 | 出库价 | - | 3,000 | 3,000 | 3,000 | 3,000 | 3,000 |
| 安徽巢湖 | 中 等 | 出库价 | - | 3,000 | 3,000 | 3,000 | 3,000 | 3,000 |
| 吉林长春 | 中 等 | 出库价 | - | 3,160 | 3,160 | 3,160 | 3,160 | 3,160 |
| 辽宁盘锦 | 中 等 | 出库价 | - | 3,180 | 3,180 | 3,180 | 3,180 | 3,180 |
| 早籼米批发及出厂价 | | 04/ | | | | | | |
| 江西九江 | 中 等 | 出厂价 | - | 3,680 | 3,680 | 3,680 | 3,680 | 3,680 |
| 湖南长沙 | 中 等 | 出厂价 | - | 3,700 | 3,700 | 3,700 | 3,700 | 3,700 |
| 晚籼米批发及出厂价 | | 05/ | | | | | | |
| 湖南长沙 | 标 一 | 出厂价 | - | 3,820 | 3,820 | 3,820 | 3,820 | 3,820 |
| 江西九江 | 标 一 | 出厂价 | - | 3,780 | 3,780 | 3,780 | 3,780 | 3,780 |
| 粳米批发及出厂价 | | 06/ | | | | | | |
| 龙江佳木斯 | 普通粳米 | 出厂价 | - | 3,980 | 3,980 | 3,980 | 3,980 | 3,980 |
| 龙江哈尔滨 | 普通粳米 | 出厂价 | - | 4,320 | 4,320 | 4,320 | 4,320 | 4,320 |
| 吉林长春 | 普通粳米 | 出厂价 | - | 4,400 | 4,400 | 4,400 | 4,400 | 4,400 |
| 江苏南京 | 普通粳米 | 出厂价 | - | 3,980 | 3,980 | 3,980 | 3,980 | 3,980 |
| 江苏扬州 | 优质粳米 | 出厂价 | - | 4,160 | 4,160 | 4,160 | 4,160 | 4,160 |
| 江苏苏州 | 普通粳米 | 出厂价 | - | 4,000 | 4,000 | 4,000 | 4,000 | 4,000 |
| 安徽合肥 | 普通粳米 | 出厂价 | - | 3,960 | 3,960 | 3,960 | 3,960 | 3,960 |
| 北 京 | 普通粳米 | 批发价 | - | 4,760 | 4,760 | 4,760 | 4,760 | 4,760 |
| 上 海 | 优质江苏 | 批发价 | - | 4,500 | 4,500 | 4,500 | 4,500 | 4,500 |
| 进口大米报价 | | 07/ | | | | | | |
| 泰 国 | 5%破碎率 | FOB | - | 456 | 456 | 456 | 456 | 456 |
| 越 南 | 5%破碎率 | FOB | - | 395 | 395 | 395 | 395 | 395 |
| 巴基斯坦 | 5%破碎率 | FOB | - | 395 | 395 | 395 | 395 | 395 |
| 美国美湾 | 4-5%破碎 | FOB | - | 610 | 610 | 610 | 610 | 610 |

值得注意的是，从2003年运费首次上调开始，11年时间里已上调10次。除2010年外，几乎每年都有不同程度的上涨。最近的一次全线上涨发生在去年2月，每吨公里提价1.5分。此次作为第十一次上调，11.52%的提价幅度虽低于上年的13.03%，但仍处历史高位。

若按照篷车车皮60吨的载重量来计算，运费提高1.5分，则意味着单车皮每公里运费将提高0.9元。而具体运费增加幅度将视产销区之间的运输距离而定。倘若在货源地临近销区（如江苏粳米产区），其新增成本则较小，反之则会相应增加。

东北米向南方销区的新增运费将高于华北及华中地区，其采购成本也将增大。

运费或向下游传导

若以1.5分的每吨公里平均提价幅度、全程均以铁路运输的假定条件粗略估算，以“五常—北京”运距1330公里左右，折合大米运输成本每斤大体增加0.01元；“佳木斯—北京”约1760公里，每斤新增运费约0.0132元；“绥化—昆明”约4480公里，约增加0.0336元；“梅河口—杭州”约2460公里，约增加0.0187元；“盘锦—宁波”运距约2200公里，理论成本约增加0.165元；“虎林—上海”运距约3340公里，约增0.025元。但江苏、安徽两省因临近南方销区，运费上涨幅度并不明显，如“南通—上海”距离仅400公里，每斤大米运费仅增加0.003元。

而在运费上调后，部分商家采购东北米意愿或将谨慎。同时，大米销售属于微利行业，特别是在当前“稻强米弱”的背景下，运费上涨很可能会从中间环节向下游传导。

零售环节米价有望上涨

东北米和苏皖粳米在销区省份面临竞争关系，若东北米价格在零售环节因运费高企出现上涨，或将部分需求导向苏皖产区，进而抑制前者消费。目前，四川西昌部分粮油批发市场东北圆粒米批发价为4600元/吨，但江苏南通产粳米仅为4400~4480元/吨，二者价差接近200元/吨。

而在华东一些省份，这种差异更加明显，如杭州市余杭区黑龙江圆粒米批发价4600元/吨，但优质江苏米仅为4140~4200元/吨，价差接近400元/吨，受运费上调影响，流通成本高企或抬高销区市场东北米零售价格，进而再度拉大东北米与江苏米的价差。因此，虽然稻价高企令东北产区米企面临成本压力，但为达到刺激成交的目的，部分企业提价心态或趋于谨慎。

综合来看，节后“优质优价”仍将是东北粳稻米市场运行的主基调。其中，优质圆粒稻米与超级稻米有望稳中趋强，但产区长粒稻谷售粮缓慢，哈尔滨依兰、延寿余粮水平仍在50%~60%，气温升高后潮粮购销将面临压力，短期弱势行情难改。

（粮油市场报 作者：郭恒）

国内小麦现货价格

单位:元/吨

| 地区 | 价格形式 | 涨跌 | 2014-2-19 | 2014-2-18 | 2014-2-17 | 2014-2-14 | 2014-2-13 |
|-------------------|------|----|-----------|-----------|-----------|-----------|-----------|
| 普通小麦价格 | | | | | | | |
| 北京地区 | 进厂价格 | - | 2,720 | 2,720 | 2,720 | 2,720 | 2,720 |
| 河北石家庄 | 出库价格 | - | 2,620 | 2,620 | 2,620 | 2,620 | 2,620 |
| 河北衡水 | 出库价格 | - | 2,600 | 2,600 | 2,600 | 2,600 | 2,600 |
| 河北邯郸 | 出库价格 | - | 2,600 | 2,600 | 2,600 | 2,600 | 2,600 |
| 山西太原 | 出库价格 | - | 2,620 | 2,620 | 2,620 | 2,620 | 2,620 |
| 山西运城 | 出库价格 | - | 2,620 | 2,620 | 2,620 | 2,620 | 2,620 |
| 山东德州 | 出库价格 | - | 2,620 | 2,620 | 2,620 | 2,620 | 2,620 |
| 山东济南 | 出库价格 | - | 2,600 | 2,600 | 2,600 | 2,600 | 2,600 |
| 山东潍坊 | 出库价格 | - | 2,600 | 2,600 | 2,600 | 2,600 | 2,600 |
| 山东菏泽 | 出库价格 | - | 2,580 | 2,580 | 2,580 | 2,580 | 2,580 |
| 河南安阳 | 出库价格 | - | 2,580 | 2,580 | 2,580 | 2,580 | 2,580 |
| 河南郑州 | 出库价格 | - | 2,560 | 2,560 | 2,560 | 2,560 | 2,560 |
| 河南漯河 | 出库价格 | - | 2,540 | 2,540 | 2,540 | 2,540 | 2,540 |
| 普通小麦进厂价格 | | | | | | | |
| 河北石家庄 | 进厂价格 | - | 2,680 | 2,680 | 2,680 | 2,680 | 2,680 |
| 河北衡水 | 进厂价格 | - | 2,660 | 2,660 | 2,660 | 2,660 | 2,660 |
| 河北邯郸 | 进厂价格 | - | 2,660 | 2,660 | 2,660 | 2,640 | 2,640 |
| 山东德州 | 进厂价格 | 10 | 2,650 | 2,640 | 2,640 | 2,640 | 2,640 |
| 山东济南 | 进厂价格 | - | 2,620 | 2,620 | 2,620 | 2,620 | 2,620 |
| 山东菏泽 | 进厂价格 | - | 2,620 | 2,620 | 2,620 | 2,600 | 2,600 |
| 河南新乡 | 进厂价格 | - | 2,640 | 2,640 | 2,620 | 2,620 | 2,620 |
| 河南郑州 | 进厂价格 | - | 2,600 | 2,600 | 2,600 | 2,600 | 2,600 |
| 河南周口 | 进厂价格 | - | 2,570 | 2,570 | 2,570 | 2,570 | 2,570 |
| 藁优2018优质小麦 | | | | | | | |
| 天津地区 | 进厂价格 | - | 2,940 | 2,940 | 2,940 | 2,940 | 2,940 |
| 河北石家庄 | 进厂价格 | - | 2,860 | 2,860 | 2,860 | 2,860 | 2,860 |
| 河北衡水 | 进厂价格 | - | 2,860 | 2,860 | 2,860 | 2,860 | 2,860 |
| 河南新乡 | 进厂价格 | - | 2,820 | 2,820 | 2,820 | 2,820 | 2,820 |
| 山东菏泽 | 进厂价格 | - | 2,820 | 2,820 | 2,820 | 2,820 | 2,820 |
| 郑麦366优质小麦 | | | | | | | |
| 天津地区 | 进厂价格 | - | 2,940 | 2,940 | 2,940 | 2,940 | 2,940 |
| 山东菏泽 | 进厂价格 | - | 2,820 | 2,820 | 2,820 | 2,820 | 2,820 |
| 河南郑州 | 进厂价格 | - | 2,840 | 2,840 | 2,840 | 2,840 | 2,840 |
| 河南新乡 | 进厂价格 | - | 2,840 | 2,840 | 2,840 | 2,840 | 2,840 |
| 河南濮阳 | 进厂价格 | - | 2,820 | 2,820 | 2,820 | 2,820 | 2,820 |
| 河南安阳 | 进厂价格 | - | 2,820 | 2,820 | 2,820 | 2,820 | 2,820 |
| 济南17优质小麦 | | | | | | | |
| 北京地区 | 进厂价格 | - | 2,940 | 2,940 | 2,940 | 2,940 | 2,940 |
| 山东菏泽 | 进厂价格 | - | 2,820 | 2,820 | 2,820 | 2,820 | 2,820 |
| 山东潍坊 | 进厂价格 | - | 2,820 | 2,820 | 2,820 | 2,820 | 2,820 |

国内玉米现货价格

单位:元/吨

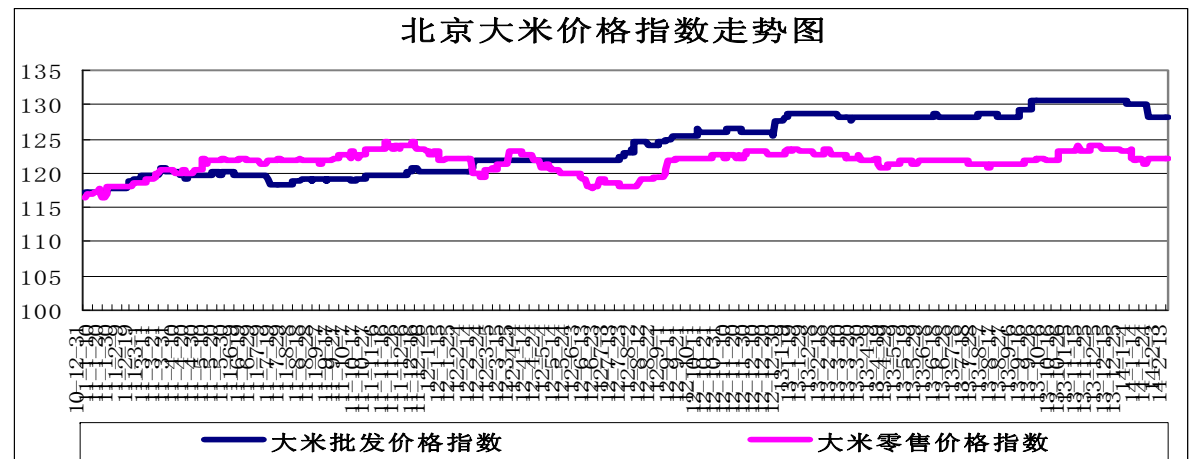
| 省份及地区 | 价格类型 | 涨跌 | 2014-2-17 | 2014-2-14 | 2014-2-13 | 2014-2-12 | 2014-2-11 |
|--------------|------|----|-----------|-----------|-----------|-----------|-----------|
| 2012年产玉米出库价格 | | | | | | | |
| 黑龙江佳木斯 | 出库价格 | - | 2,040 | 2,040 | 2,040 | 2,040 | 2,040 |
| 黑龙江哈尔滨 | 出库价格 | - | 2,100 | 2,100 | 2,100 | 2,100 | 2,100 |
| 黑齐齐哈尔 | 出库价格 | - | 2,100 | 2,100 | 2,100 | 2,100 | 2,100 |
| 吉林长春 | 出库价格 | - | 2,200 | 2,200 | 2,200 | 2,200 | 2,200 |
| 吉林松原 | 出库价格 | - | 2,200 | 2,200 | 2,200 | 2,200 | 2,200 |
| 吉林白城 | 出库价格 | - | 2,180 | 2,180 | 2,180 | 2,180 | 2,180 |
| 吉林吉林 | 出库价格 | - | 2,200 | 2,200 | 2,200 | 2,200 | 2,200 |
| 吉林四平 | 出库价格 | - | 2,200 | 2,200 | 2,200 | 2,200 | 2,200 |
| 内蒙通辽 | 出库价格 | - | 2,220 | 2,220 | 2,220 | 2,220 | 2,220 |
| 内蒙古赤峰 | 出库价格 | - | 2,220 | 2,220 | 2,220 | 2,220 | 2,220 |
| 辽宁铁岭 | 出库价格 | - | 2,230 | 2,230 | 2,230 | 2,230 | 2,230 |
| 辽宁沈阳 | 出库价格 | - | 2,230 | 2,230 | 2,230 | 2,230 | 2,230 |
| 辽宁鞍山 | 出库价格 | - | 2,250 | 2,250 | 2,250 | 2,250 | 2,250 |
| 辽宁大连 | 平仓价格 | - | 2,320 | 2,320 | 2,320 | 2,320 | 2,320 |
| 辽宁锦州 | 平仓价格 | - | 2,350 | 2,350 | 2,350 | 2,350 | 2,350 |
| 辽宁营口 | 平仓价格 | - | 2,350 | 2,350 | 2,350 | 2,350 | 2,350 |
| 河北秦皇岛 | 平仓价格 | - | 2,310 | 2,310 | 2,310 | 2,310 | 2,310 |
| 国标三等玉米进厂价格 | | | | | | | |
| 黑龙江绥化 | 进厂价格 | - | 1,970 | 1,970 | 1,970 | 1,970 | 1,970 |
| 吉林长春 | 进厂价格 | - | 2,150 | 2,150 | 2,150 | 2,150 | 2,150 |
| 吉林松原 | 进厂价格 | - | 2,140 | 2,140 | 2,140 | 2,140 | 2,140 |
| 吉林四平 | 进厂价格 | - | 2,140 | 2,140 | 2,140 | 2,140 | 2,140 |
| 内蒙通辽 | 进厂价格 | - | 2,140 | 2,140 | 2,140 | 2,140 | 2,140 |
| 辽宁铁岭 | 进厂价格 | - | 2,170 | 2,170 | 2,170 | 2,170 | 2,170 |
| 辽宁沈阳 | 进厂价格 | - | 2,170 | 2,170 | 2,170 | 2,170 | 2,170 |
| 河北秦皇岛 | 进厂价格 | - | 2,150 | 2,150 | 2,150 | 2,150 | 2,150 |
| 河北石家庄 | 进厂价格 | - | 2,140 | 2,140 | 2,140 | 2,140 | 2,140 |
| 河北邯郸 | 进厂价格 | - | 2,140 | 2,140 | 2,140 | 2,140 | 2,140 |
| 山西忻州 | 进厂价格 | - | 2,060 | 2,060 | 2,060 | 2,060 | 2,060 |
| 山西运城 | 进厂价格 | - | 2,070 | 2,070 | 2,070 | 2,070 | 2,070 |
| 山东青岛 | 进厂价格 | - | 2,300 | 2,300 | 2,300 | 2,300 | 2,300 |
| 山东潍坊 | 进厂价格 | - | 2,270 | 2,270 | 2,270 | 2,270 | 2,270 |
| 山东德州 | 进厂价格 | - | 2,220 | 2,220 | 2,220 | 2,220 | 2,220 |
| 山东济南 | 进厂价格 | - | 2,260 | 2,260 | 2,260 | 2,260 | 2,260 |
| 山东济宁 | 进厂价格 | - | 2,260 | 2,260 | 2,260 | 2,260 | 2,260 |
| 山东菏泽 | 进厂价格 | - | 2,250 | 2,250 | 2,250 | 2,250 | 2,250 |
| 山东枣庄 | 进厂价格 | - | 2,300 | 2,300 | 2,300 | 2,300 | 2,300 |
| 河南安阳 | 进厂价格 | - | 2,160 | 2,160 | 2,160 | 2,160 | 2,160 |
| 河南郑州 | 进厂价格 | - | 2,160 | 2,160 | 2,160 | 2,160 | 2,160 |
| 河南商丘 | 进厂价格 | - | 2,120 | 2,120 | 2,120 | 2,120 | 2,120 |
| 河南周口 | 进厂价格 | - | 2,130 | 2,130 | 2,130 | 2,130 | 2,130 |
| 河南驻马店 | 进厂价格 | - | 2,160 | 2,160 | 2,160 | 2,160 | 2,160 |
| 江苏徐州 | 进厂价格 | - | 2,260 | 2,260 | 2,260 | 2,260 | 2,260 |
| 江苏连云港 | 进厂价格 | - | 2,260 | 2,260 | 2,260 | 2,260 | 2,260 |
| 安徽蚌埠 | 进厂价格 | - | 2,210 | 2,210 | 2,210 | 2,210 | 2,210 |
| 陕西渭南 | 站台价格 | - | 2,080 | 2,080 | 2,080 | 2,080 | 2,080 |
| 京津地区 | 进厂价格 | - | 2,260 | 2,260 | 2,260 | 2,260 | 2,260 |

国内豆油现货价格

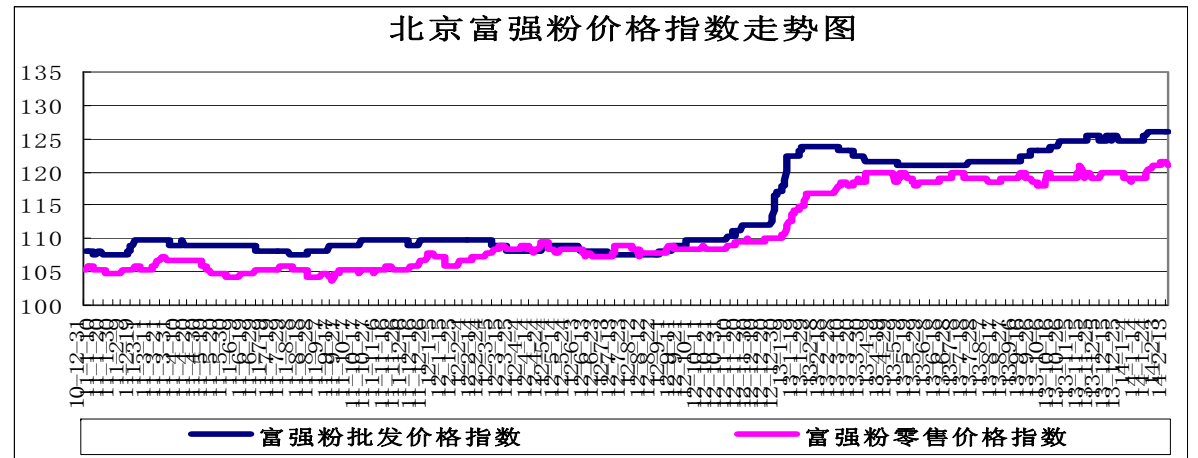
单位：元/吨

| 省份及地区 | 价格类型 | 涨跌 | 2014-2-18 | 2014-2-17 | 2014-2-14 | 2014-2-13 |
|---------------|------|----|-----------|-----------|-----------|-----------|
| 进口豆油 | | | | | | |
| 天津天津港 | 交货价格 | - | 6,680 | 6,680 | 6,680 | 6,650 |
| 山东青岛港 | 交货价格 | - | 6,680 | 6,680 | 6,680 | 6,650 |
| 江苏张家港 | 交货价格 | - | 6,680 | 6,680 | 6,680 | 6,650 |
| 上海上海港 | 交货价格 | - | 6,680 | 6,680 | 6,680 | 6,650 |
| 浙江宁波港 | 交货价格 | - | 6,750 | 6,750 | 6,750 | 6,700 |
| 广东黄埔港 | 交货价格 | - | 6,700 | 6,700 | 6,700 | 6,650 |
| 国标四级豆油 | | | | | | |
| 黑龙江佳木斯 | 出厂价格 | - | 6,950 | 6,950 | 6,950 | 6,950 |
| 黑龙江齐齐哈尔 | 出厂价格 | - | 6,950 | 6,950 | 6,950 | 6,950 |
| 黑龙江哈尔滨 | 出厂价格 | - | 7,000 | 7,000 | 7,000 | 7,000 |
| 吉林长春 | 出厂价格 | - | 7,000 | 7,000 | 7,000 | 7,000 |
| 辽宁大连 | 出厂价格 | - | 6,750 | 6,750 | 6,750 | 6,750 |
| 河北秦皇岛 | 出厂价格 | - | 6,750 | 6,750 | 6,800 | 6,800 |
| 京津地区 | 出厂价格 | 50 | 6,750 | 6,700 | 6,700 | 6,650 |
| 河北霸州 | 出厂价格 | 50 | 6,800 | 6,750 | 6,750 | 6,700 |
| 山东博兴 | 出厂价格 | 50 | 6,700 | 6,650 | 6,750 | 6,700 |
| 山东日照 | 出厂价格 | 50 | 6,700 | 6,650 | 6,750 | 6,700 |
| 河南周口 | 出厂价格 | - | 7,000 | 7,000 | 7,050 | 7,000 |
| 江苏张家港 | 出厂价格 | 50 | 6,750 | 6,700 | 6,750 | 6,700 |
| 浙江宁波 | 出厂价格 | 50 | 6,800 | 6,750 | 6,800 | 6,700 |
| 广东东莞 | 出厂价格 | 50 | 6,750 | 6,700 | 6,700 | 6,650 |
| 广东湛江 | 出厂价格 | 50 | 6,700 | 6,650 | 6,650 | 6,600 |
| 广西防城 | 出厂价格 | - | 6,700 | 6,700 | 6,700 | 6,650 |
| 陕西西安 | 出厂价格 | - | 7,200 | 7,200 | 7,200 | 7,050 |
| 散装一级豆油 | | | | | | |
| 黑龙江哈尔滨 | 出厂价格 | - | 7,150 | 7,150 | 7,150 | 7,150 |
| 吉林长春 | 出厂价格 | - | 7,150 | 7,150 | 7,150 | 7,150 |
| 辽宁大连 | 出厂价格 | - | 6,880 | 6,880 | 6,900 | 6,900 |
| 河北秦皇岛 | 出厂价格 | - | 6,900 | 6,900 | 6,950 | 6,950 |
| 京津地区 | 出厂价格 | 50 | 6,900 | 6,850 | 6,850 | 6,800 |
| 河北霸州 | 出厂价格 | 50 | 6,950 | 6,900 | 6,900 | 6,850 |
| 山东博兴 | 出厂价格 | 50 | 6,850 | 6,800 | 6,880 | 6,830 |
| 山东日照 | 出厂价格 | 50 | 6,850 | 6,800 | 6,880 | 6,830 |
| 河南周口 | 出厂价格 | 50 | 7,150 | 7,100 | 7,150 | 7,100 |
| 江苏张家港 | 出厂价格 | 50 | 6,900 | 6,850 | 6,900 | 6,850 |
| 浙江宁波 | 出厂价格 | 50 | 6,950 | 6,900 | 6,950 | 6,880 |
| 广东湛江 | 出厂价格 | 50 | 6,850 | 6,800 | 6,800 | 6,750 |
| 广西防城 | 出厂价格 | - | 6,850 | 6,850 | 6,850 | 6,800 |

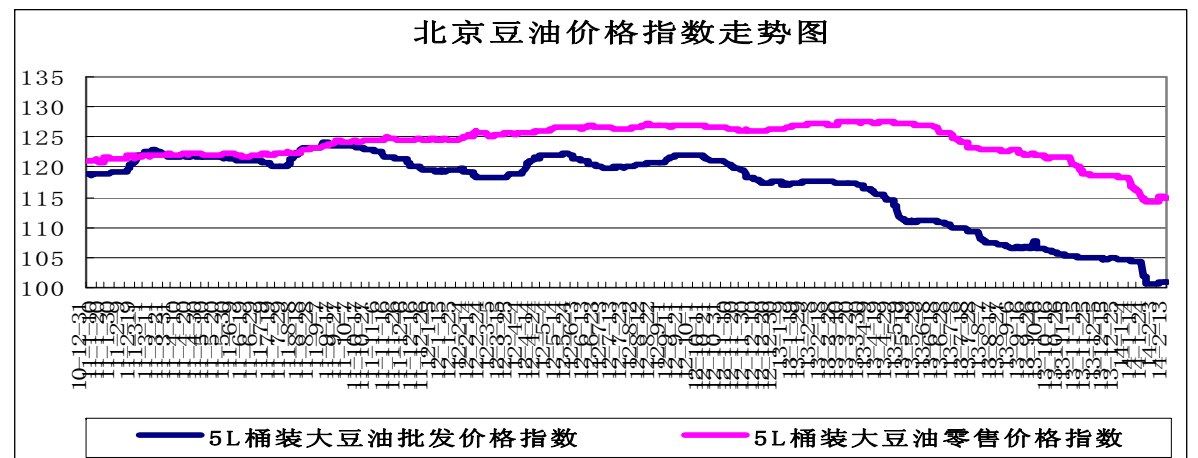
北京市场粮油价格指数图（截至2014年2月14日）



（注：指数以2010年1月4日为100计算）



（注：指数以2010年1月4日为100计算）



（注：指数以2010年1月4日为100计算）