

www.bjgrain.cn

北京国家粮食交易中心

信息部: 63569770
交易部: 63564598
财务部: 63565040
工程部: 63565375

地址: 北京市西城区广安门南街60号荣宁园5号楼
邮编: 100054
传真: 63569003



北京国家粮食交易中心



www.bjgrain.cn

www.bjgrain.cn



www.bjgrain.cn

北京国家粮食交易中心



China and Foreign Countries
Grain and Oil Information



中外粮
油信息



北京市粮食局信息中心
北京国家粮食交易中心

奉献绿色鲜品 关爱生命健康



北大荒米鲜天下

黑龙江省北大荒米业有限公司是按照推进农业产业化经营战略组建的国有控股企业，为黑龙江北大荒农业股份有限公司（股票代码：600598）全资子公司。公司注册资本5.1亿元人民币，拥有国际领先的制米生产线60余条，集聚300多万吨稻谷产业加工规模，延伸了“大米、米糠、稻壳”产业链条，公司生产的“北大荒”系列大米成为绿色食品、有机食品、中国名牌产品，“北大荒”商标也成为中国驰名商标。

公司充分依托基地、规模、品牌三大优势，通过实施“产业化经营、专业化发展、集团化运作、国际化牵动”战略，建立了全国性的营销网络及顺畅安全、均衡供货的物流通道，产品远销到世界40多个国家和地区。目前，公司产品市场占有率、出口量、品牌知名度均居行业前列，成为国内最具有规模的专业稻米加工制造商。

公司地址：黑龙江省哈尔滨市南岗区长江路207号

全国销售电话：400 0086 999

网址：<http://www.china-bdh.com>

北京北大荒米业有限公司

电话：010-61726144

北大荒®
BEIDAHUANG

中国驰名商标



黑龙江省北大荒米业有限公司

HEILONGJIANG BEIDAHUANG RICE INDUSTRY CO.,LTD.



古船

古船相伴 健康永远

中国名牌产品
中国驰名商标



北京古船食品有限公司

北京市西城区广安门内大街316号

邮编 Zip: 100053

电话 Tel: 010-88215656

<http://www.guchuan.com.cn>



为健康的每一天



北京市粮油市场零售价格表

2014年2月26日

单位：元/斤、元/5升

品种	零售价格			
	最高价	最低价	平均价格	比上期%
标一粳米	3.98	1.90	2.67	0.00%
富强粉	2.53	1.69	2.02	0.00%
5升装大豆色拉油	62.00	45.21	53.31	0.02%
5升装调和油	85.00	64.80	68.60	0.09%
5升装花生油	139.90	117.50	129.21	-0.03%

北京粮油市场批发价格表

2014年2月26日

单位：元/斤、元/5升

批发市场	标一粳米	富强粉	20升装豆油	5升装豆油	5升装调和油	5升装花生油
北京大洋路农副产品批发市场	2.30	1.70	145.00	41.46	58.50	120.00
盛华宏林粮油批发市场	2.42	1.67	142.00	40.94	57.20	115.40
东苇路坤江综合市场	2.45	1.69	-	45.00	60.50	125.00
锦绣大地玉泉路粮油批发市场	2.32	1.68	141.00	41.11	58.00	113.60
农产品中央粮油批发市场	2.44	1.69	-	41.80	58.80	117.72
新发地农产品批发市场	2.39	1.67	147.00	43.06	59.50	120.54
怀柔下元农副产品批发市场	2.60	1.68	180.00	47.78	64.70	120.50
南华批发市场	2.64	1.69	182.00	47.72	65.70	122.95
双峪农副产品批发市场	2.50	1.80	-	45.00	-	-
密云华远市场	-	1.70	-	43.00	60.00	122.50
平谷批发市场	2.30	1.70	-	41.28	60.00	121.50
顺义石门农副产品批发市场	2.47	1.73	150.00	44.50	61.40	119.54
八里桥粮食批发市场	2.53	1.66	-	41.23	57.62	116.20
城北回龙观商品交易市场	2.40	1.66	149.00	41.15	58.40	121.50
昌平水屯农副产品批发市场	2.50	1.67	149.00	43.50	58.20	123.00
日上批发市场	2.71	1.70	-	43.75	59.00	127.50
全市本期平均价	2.46	1.69	153.89	43.27	59.83	120.50
上期平均价	2.46	1.69	154.11	43.31	59.83	120.56
比上期%	0.00%	0.00%	-0.14%	-0.09%	0.00%	-0.05%

主要电商粮油价格监测周报表

2014年2月26日

单位：元/斤、元/5升

	福临门 东北优质大米		香满园美味 富强小麦粉		金龙鱼 精炼一级大豆油		金龙鱼 二代食用调和油		鲁花 花生油	
	上期价	本期价	上期价	本期价	上期价	本期价	上期价	本期价	上期价	本期价
中粮我买网	3.89	3.89	2.48	2.48	59.90	59.90	67.90	67.90	129.90	129.90
苏宁易购	3.65	3.65					63.90	62.90	129.90	129.90
亚马逊										
国美在线									159.00	159.00
1号店			2.79	2.79	49.80	49.80			129.90	129.90
易迅网					48.90	48.90			129.90	129.90
京东商城	3.69	3.69	2.39	2.39	49.90	49.90			129.90	129.90
电商平均价	3.74	3.74	2.55	2.55	52.13	52.13	65.90	65.40	134.75	134.75
较上期	0.00%		0.00%		0.00%		-0.76%		0.00%	

中外粮油信息

目 录

•本市专稿•

- 节日期间购销低迷 稻米价格整体稳定..... 1
- 政策支撑力度有限，玉米市场偏弱运行..... 3
- 外盘走势高位运行 国内油脂观望为主..... 5
- 河南12年小麦售罄，市场粮源趋紧..... 7

•北京市场•

- 北京市成品粮油市场信息周报 9
- 国储小麦成交量大幅攀升 北京地区面粉行情仍平稳... 11
- 北京地区：食用油批发价格涨跌互现..... 11

•经济新闻•

- 去年全国人均可支配收入18311元 实际增长8.1%... 12

•宏观经济•

- 美元止跌回稳 拖累商品涨幅..... 13

•本周推荐•

- 我国物价重大调整的时间窗口或将打开..... 16

•价格信息•

- 国内稻米现货价格..... 18
- 国内小麦现货价格..... 19
- 国内玉米现货价格..... 20
- 国内豆油现货价格 21
- 北京市场粮油价格指数图（截至2014年2月21日）..... 22

周 刊
2014年第8期
2月27日出版
准印证号码：
(Z) 2665-981672

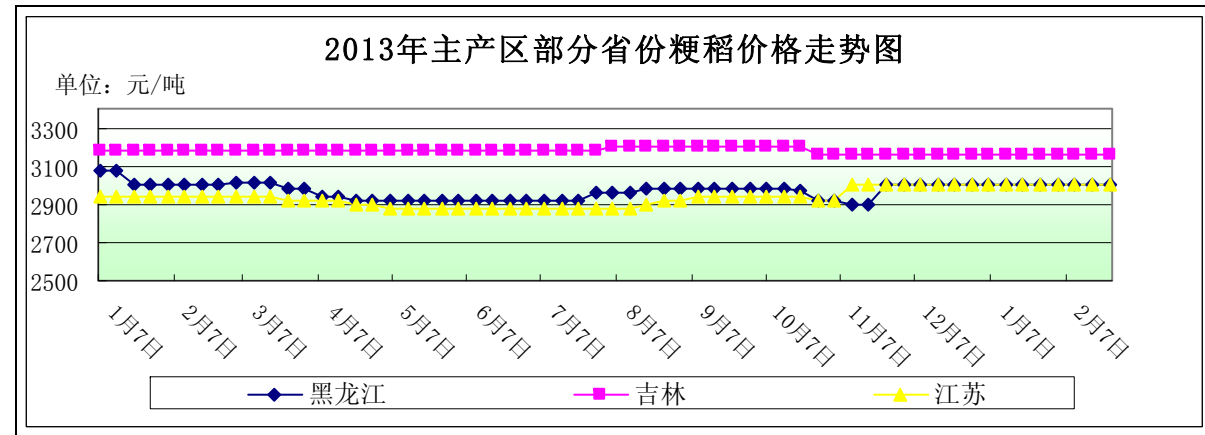
• 本市专稿 •

节日期间购销低迷 稻米价格整体稳定

——二月份稻米市场分析报告

简要回顾：本月，稻米市场沉浸在春节气氛之中，整体较为稳定。节后，国家宣布在稻谷主产区继续实行最低收购价政策，且最低收购价有所提高，但由于2013年粳稻最低收购价仍在执行，且市场仍处于节后需求低迷时期，因此反响并不强烈。

一、国内粳稻市场行情



单位: 元/吨	2月3日	2月24日	较月初
黑龙江	3000	3000	0%
吉林	3160	3160	0%
江苏	3000	3000	0%

东北地区：本月，东北地区沉浸在春节氛围之中。月底，虽然粳稻购销略有恢复，但在销区需求暂未恢复以及剩余稻谷质量参差不齐的影响下，收储、贸易、加工企业入市收购并不十分积极，市场购销清淡，价格总体稳定，少数地区农户、特别是持有质量较高的稻谷的，在最低收购价提高的刺激下，惜售心理有所提高，少数加工企业收购价略有上涨，但收购数量很少。

截止到2月24日，黑龙江省佳木斯地区中等粳稻出库价为3000元/吨，哈尔滨地区中等粳稻出库价为3080元/吨，吉林长春地区中等粳稻出库价为3160元/吨，辽宁盘锦地区中等粳稻出库价为3180元/吨，均较月初持平。

南方地区：本月，南方地区粳稻价格基本稳定，春节假期导致终端需求不旺，企业入市积极性低，购销活动恢复缓慢。

截止到2月24日，江苏南京地区中等粳稻出库价为3000元/吨，苏州地区中等粳稻出库价为3000元/吨，安徽合肥地区中等粳稻出库价为3000元/吨，均较月初持平。

收购情况：截止到2月10日，黑龙江、江苏等7个粳稻主产区累计收购粳稻3024万吨，同比增加826万吨。

二、国内籼稻市场行情

本月，南方籼稻市场受春节假期影响，购销停滞。最低收购价政策于1月底结束，价格整体稳定。

截止到2月10日，湖北、安徽等14个中晚籼稻主产区累计收购中晚籼稻2973万

吨，同比增加903万吨。

主产区籼稻价格行情表

单位: 元/吨

单位: 元/吨	品种	2月3日	2月24日	较月初
安徽	早籼稻	2640	2640	0%
	中晚籼稻	2700	2700	0%
江西	早籼稻	2630	2630	0%
	中晚籼稻	2700	2700	0%

三、国内粳米市场行情

产销区粳米价格行情表

单位: 元/吨

地点	价格类型	2月3日	2月24日	较月初
黑龙江	出厂价	3980	3980	0%
吉林	出厂价	4400	4400	0%
安徽	出厂价	3960	3960	0%
江苏	出厂价	3980	3980	0%
北京	批发价	4920	4920	0%
	零售价	5380	5340	-0.74%

1、产区粳米生产情况

本月，国内粳米购销基本停滞，节后加工企业受需求清淡影响恢复缓慢，价格基本保持稳定。多数企业观望心理浓厚，对最低收购价提高是否会影响当下价格均存疑虑。

截止到2月24日，黑龙江省佳木斯地区普通粳米出厂价为3980元/吨，哈尔滨地区普通粳米出厂价为4320元/吨，吉林长春地区普通粳米出厂价为4400元/吨，江苏南京地区普通粳米出厂价为3980元/吨，安徽合肥地区普通粳米出厂价为3960元/吨，均较月初持平。

2、北京市场大米销售情况

本月，北京市大米批发价基本平稳，零售价略有下跌。从节前消费来看，受国家反腐等各类政策影响，集团消费数量明显降低，但销量仍较平日增加明显；节后市场恢复缓慢，需求恢复需等到节前备货消耗完毕。

截止到2月24日，锦绣大地玉泉路粮油批发市场大米批发平均价为4640元/吨，盛华宏林粮油批发市场大米批发平均价为4840元/吨，城北回龙观商品交易市场大米批发平均价为4800元/吨，均较月初持平。

四、后期预测

在政策支持下，东北地区市场流通粮源数量降低，加之2014年稻谷最低收购价格略有提高，短期内东北稻谷价格确有一定利好，但仍需注意，产量连年增加及政策性库存不断庞大，东北地区稻谷库存仍处于历史高位，未来稻谷供应较为充足，价格难有明显波动。南方地区在政策支持下，籼稻价格难有大幅波动可能，但政策性收购导致市场流通粮源减少，在新季早稻上市前，不排除出现阶段性、小幅度波动的可能。

(北京国家粮食交易中心 程汲)

政策支撑力度有限，玉米市场偏弱运行

——二月第三周玉米市场分析报告

简要回顾：

本周，我国玉米现货市场行情继续偏弱运行，临储收购对市场的支撑力度逐步的趋弱，玉米现货市场上涨动能明显不足，春节后市场供需充裕，市场流通货源增多，玉米价格持续低落。

一、玉米全国平均价格

截止到2月24日，玉米全国平均价格为2353元/吨，较上周的2354元/吨，较上周下跌1元，跌幅为0.04%。

东北地区玉米价格：

长春地区玉米入厂价格为2240元/吨，哈尔滨地区玉米入厂价格2170元/吨，沈阳地区玉米入厂价格为2300元/吨，均与上周相比持平。

华北地区玉米价格：

石家庄饲料厂家玉米进厂价格为2180元/吨，青岛玉米饲料厂家收购价格为2300元/吨，郑州玉米进厂价格为2240元/吨，均与上周相比持平。

港口地区玉米价格：

大连港口地区玉米价格为2350元/吨，与上周相比持平；蛇口港玉米报价为2345元/吨，较上周的2340元/吨，上涨5元，涨幅为0.21%。

北京地区玉米价格：

正大北京重点饲料厂收购价格2200元/吨，与节前相比持平。

(以上价格均为国产二等玉米价格)

深加工企业收购价格

企业名称	2月17日	2月24日	涨/跌幅
长春大成	2150	2150	0
松原赛力事达	2040	2040	0
公主岭黄龙	2280	2280	0
榆树中粮	2240	2240	0
公主岭中粮生化	2280	2080	-8.77%
黑龙江华润	1890	1920	+1.59%
黑龙江青冈龙凤	1840	1900	+3.26%
山东西王淀粉	2268	2200	-3%
河北宁晋建民	2120	2120	0

本周东北及华北等产区酒精出厂报价下调，销区也随之走低。下游采购步伐放缓，企业受库存压力及走货不佳影响，成交议价空间加大。中国酒精企业平均开工率在45%水平，较节前持平。目前来看，酒精企业处于去库存阶段，出厂报价下滑且实际成交仍有议价空间。下游企业需求减弱直接影响企业效益，2月下旬酒精价格或继续弱势下探。

二、国内外期货市场

大连商品交易所：

东北临储的大量收购虽然支撑玉米价格，但是对于国家放储的预期，及需求的不振导致对后市的估计充满悲观，玉米还是空头思路，2350附近做空持有。

截止到2月24日，大连商品交易所玉米期货指数2345元/吨，较上周的2348元/吨，下跌3元/吨，跌幅为0.13%。

CBOT 玉米期货交易所：

CBOT 玉米期指微幅上涨，因政府下调今年玉米种植面积预估，且美国玉米出口需求强劲。回补空头为玉米期货提供进一步支撑，不过，小麦市场下跌，限制了玉米涨幅。美国农业部周四早上表示，预期2014/15年美国玉米面积下降至9,200万英亩。阿根廷农业部维持对该国2013/14年玉米种植面积在570万公顷的预估不变。

截止到2月24日，CBOT 玉米期指459.4美分/蒲式耳，较上周的452美分/蒲式耳，上涨7.4美分/蒲式耳，涨幅为1.64%。

三、热点关注

1、猪价整体稳定 开学、开工对需求拉动有限

本周全国猪料比价和上周基本持平，至3.77:1左右，同比下跌18.25%。连续第6周处于4.4:1的盈亏平衡线以下。猪粮比价至5.43:1左右，同比下跌12.42%，连续5周低于6:1的盈亏均衡线，且最近4周处于5.5:1中度亏损线以下。

全国自繁自养出栏头均盈利水平至-189元。去年同期盈利64元/头。2013年全国猪价均价在6元/斤以下保持了6周左右，并未出现大量淘汰母猪的现象。当前猪价已经连续第4周低于6元/斤，但此低价位可能只是刚刚开始，还有下跌空间，真正的淡季还未到来。因此，2014年注定将是包括饲料、种猪、商品猪行业集体过冬的一年。

本周的仔猪价格小幅反弹，局部补栏积极性较节前略有回升。主要原因是仔猪补栏一直有春秋两季补栏的季节性特点，同时也有部分养猪人看到低迷的猪价已经引发了部分地区淘汰母猪量的增加，认为过不了多久猪价就会上涨，同时仔猪价格已经降至相对较低的价位，成本的下降也刺激了补栏积极性的提高。本周大部分学校及工厂已开学、开工，之前我们分析的这可能是支持猪肉需求上涨的唯一动力。但从目前表现来看，并未对需求及价格有明显的拉升，只起到了止跌企稳的作用。后市形势依旧不乐观，建议广大养猪人尽早调整存栏结构。

2、140万吨临储玉米跨省移库到河南

从中储粮河南分公司获悉，该公司顺利完成国家下达河南的140万吨临储玉米跨省移库指令，为补充河南玉米市场、保障加工企业粮源供应、多年来，河南省一直承担着小麦跨省移库调出任务，但此次在短时间内完成大批量调入尚属首次。为此，中储粮河南分公司高度重视、精心组织，与调出方中储粮黑龙江分公司共同克服春运交织运力紧张、春节装卸劳力严重不足和冬季恶劣天气等困难，实施区域一体化调拨，在短短4个月内高效完成了国家调拨计划。

该公司相关负责人介绍，此次移库的玉米是2012年产的东北玉米，质量较好，移库至河南后，将通过拍卖等形式，对我省饲料原料市场起到补充作用。

同时，针对玉米市场持续低迷、收购主体谨慎观望等情况，该公司结合中央储备粮轮换，积极入市常态化收购新粮作为轮换准备粮，并与天冠集团等大型加工企业签订32万吨合作收购协议，引导多元主体参与收购，满足农民售粮需求。

3、东北临储收购缓解供应压力却埋下后市降价隐患

截至2014年2月15日，东北三省一区临储玉米入库量已经超过4000万吨，2013年东北临储玉米整体入库量近3100万吨，2012年东北临储入库量在1000万吨左右。近三年来临储玉米库存已经突破8000万吨，达到历史高值状态。而今年临储玉米收购活动将延续至4月底，3、4月份将是春节后产区玉米集中上量阶段，临储入库量

将继续上升，至临储收购活动结束，临储玉米库存量之高将相当可观。大量临储玉米收购虽然缓解了前期产区玉米价格的上量压力及降价风险，但临储连续三年的集中入库使后期临储拍卖风险大增，而鉴于过去三年临储玉米入库成本不均，不排除后期临储拍卖参考前两年入库成本进行，临储手持大量粮源使市场对后期拍卖及低价拍卖预期大幅提升，加剧了市场看空后市的心理预期。

四、结论

预计，短期内玉米上市量将逐步增大，短期玉米价格走势仍将延续现状。

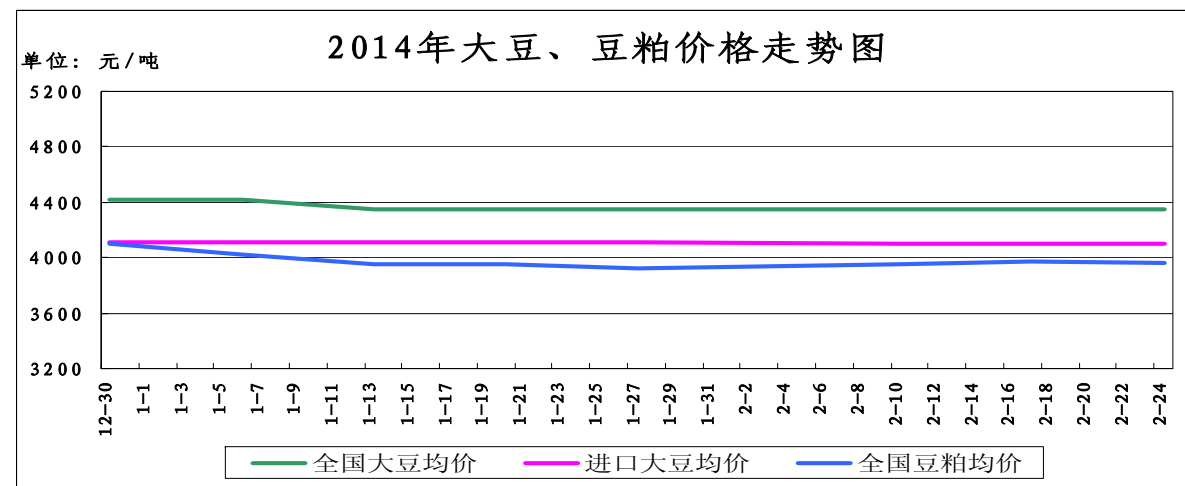
(北京市粮食局信息中心 王婷婷)

外盘走势高位运行 国内油脂观望为主

——二月份第三周油脂、油料市场分析报告

简要回顾：由于受到外盘不断收高影响，国内油脂试图调整价格，但是有价无市的局面仍旧存在，震荡观望局面占领主导地位。

一、大豆、豆粕市场行情：



截止2月24日，全国大豆平均价格为4346元/吨，与上周持平。

1、国产大豆市场行情：

东北产区大豆收购价格表

单位：元/吨	2月17日	2月24日	较上周
哈尔滨	4600	4600	0%
佳木斯	4600	4600	0%

本周黑龙江产区大豆交易持续平淡，当地收购厂商入市普遍不积极，大豆市场无明显波动。

2、进口大豆市场行情：

本周我国进口大豆价格保持平稳，截止2月24日，进口大豆均价为4100元/吨，与上周持平。

美国农业部(USDA)周四发布的首份美国作物展望报告称，今年春季美国大豆播种的大豆面积将低于预期，八种主要作物的总播种面积也将减少。发布当天美国农业部首席经济学家约瑟夫·格劳伯表示，如果单产回到正常水平，今年美国大豆产量将再创新高。

高。

美盘方面，尽管南美大豆丰产可期，但巴西南部大豆产区遭遇的高温干旱仍然令投资者感到忧虑。与此同时，美豆需求依然强劲继续对美豆期价构成支撑。

2月24日，芝加哥期货交易所(CBOT)大豆市场上涨，其中主力合约上涨近一个百分点，创下五个月来的最高点，因为市场担心南美恶劣天气可能威胁大豆单产潜力，全球油籽市场坚挺。截至收盘，大豆市场上涨3.50美分到18美分不等，其中3月合约上涨12.50美分，报收1370.75美分/蒲式耳；5月合约上涨12.50美分，报收1360.25美分/蒲式耳；7月合约上涨13美分，报收1344.75美分/蒲式耳。交易商称，周度出口销售数据表现不振，但是并未压制大豆市场的上涨运力，主力合约收于盘中高点附近。一位分析师称，大豆及制成品市场的上涨运力来自于巴西和阿根廷的恶劣天气以及其他油籽作物生长担忧。

截止到2013年2月24日，我国港口上月结转库存为531.48万吨左右，当日港口库存为544.62万吨左右，今已到港18万吨左右，预计到港量将达到460万吨。

(数据来源汇易网)

进口大豆在部分港口的分销价格行情走势

单位：元/吨	2月17日	2月24日	较上周
大连港口	4100	4100	0.00%
天津港口	4050	4050	0.00%
青岛港口	4150	4150	0.00%
张家港港口	4100	4100	0.00%
宁波港口	4100	4100	0.00%
广州港口	4100	4100	0.00%

3、豆粕市场行情：

本周我国豆粕价格基本保持平稳，截止2月24日，全国豆粕平均价格为3967元/吨，较上周的3970元/吨，下降3元/吨，跌幅为0.08%。

国内饲料厂商自节前就对节后的豆粕现货走势持续看空，一方面是因为南美大豆丰产的供应压力；另一方面国内养殖需求形势严峻，禽流感疫情的影响持续发酵，更加剧了终端市场谨慎采购的心态，这也使得春节过后国内豆粕消耗节奏明显放缓。在周二美豆期价大幅上涨的提振下，国内豆粕现货报价跟盘反弹，但是成交清淡。

二、豆油市场行情：

单位：元/吨	2月17日	2月24日	较上周
全国一级豆油均价	6853	6807	0.79%
全国四级豆油均价	6768	6823	0.81%

1、天津四级豆油价格对比表

单位：元/吨	2月17日	2月24日	较上周
天津四级豆油价格	6650	6700	0.75%

2、进口毛豆油情况

单位：元/吨	2月17日	2月24日	较上周
巴西	7236	7555	4.41%
阿根廷	7236	7538	4.17%

豆油市场总体成交清淡，买家观望情绪浓厚。近日虽市场氛围回暖，但是油脂进入

需求淡季，缺乏大幅反弹的动能。2月24日国内豆油现货价格稳中偏弱调整，东北地区工厂稳价观望为主。

三、后期预测：

大豆：预计我国大豆价格仍将以震荡整理为主。

豆粕：预计短期内豆粕市场维持购销清淡局面。

豆油：预计我国豆油市场维持震荡观望格局。

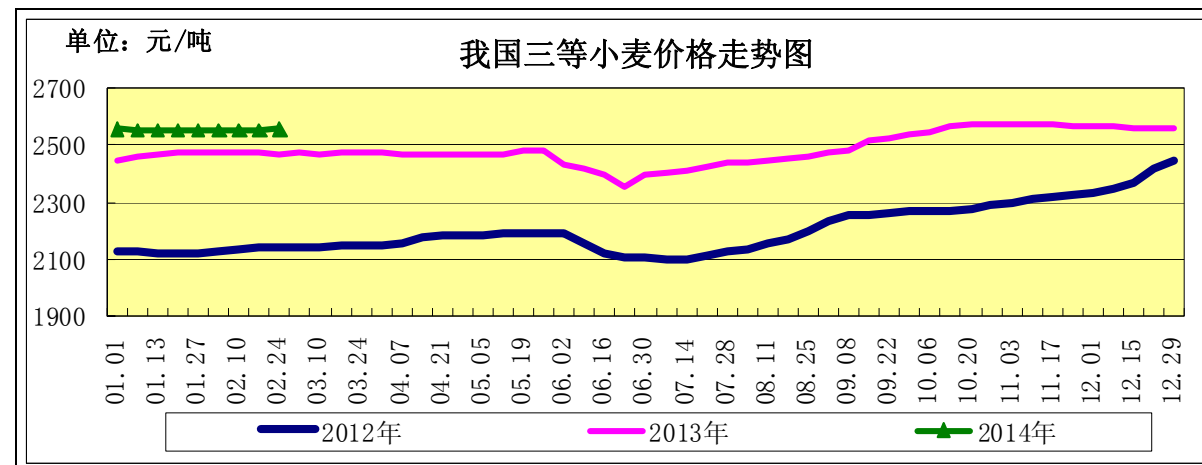
(北京国家粮食交易中心 叶研)

河南 12 年小麦售罄，市场粮源趋紧

——二月份第三周小麦市场分析报告

简要回顾：本周小麦稳中有涨，面粉价格稳中有落，麸皮价格高位坚挺；临储小麦交易量增价涨，河南 12 年小麦全部成交；期货市场外涨内跌，新麦苗情好于去年。

一、小麦行情汇总



	1月27日	2月17日	2月24日	较上周
全国小麦价格	2552	2552	2556	0.16%
小麦价格指数	126.40	126.40	126.60	0.16%

(小麦价格指数以 2010 年初的 2019 元/吨为基期指数)

【购销逐渐回暖，小麦价格上涨】

本周，小麦市场流通粮源较少，而自元宵节后面粉企业已陆续开工，市场采购逐渐回暖，加工企业普遍反映采购较为困难，尤其是品质较好的优质麦。局部地区小麦市场价格已出现涨势。

截至 2 月 24 日，河北石家庄地区新麦入厂价 2680 元/吨，与上周持平；山东德州地区新麦入厂价 2660 元/吨，较上周的 2640 元/吨上涨 0.76%；河南新乡地区新麦入厂价 2640 元/吨，较上周的 2620 元/吨上涨 0.76%。

【新产普优麦价差 160-200 元/吨】

本周，优麦价格维持坚挺，普优麦价差保持在 160-200 元/吨的高水平。

截至 2 月 24 日，河北石家庄地区新产藁优 2018 优质小麦入厂价为 2860 元/吨，河南新乡地区新产郑麦 366 入厂价为 2840 元/吨，山东潍坊地区新产济南 17 三等入厂价

为 2820 元/吨，北京地区新产济南 17 三等入厂价为 2940 元/吨，均与上周持平。

二、面粉及副产品市场行情

本周，各地制粉企业大多已恢复生产，开机水平较元宵节前小幅提高，不过由于购销不畅面粉价格仍较低迷。目前良好的下游需求支撑麸皮价格继续保持高位，但后期饲料加工和养殖业均不乐观，需求或将出现下降。

面粉及副产品价格对比表

单位：元/吨

		1月27日	2月17日	2月24日	较上周
面粉	河北石家庄	3160	3140	3140	0.00%
	山东济南	3100	3120	3100	-0.64%
	河南郑州	3040	3040	3040	0.00%
次粉	河北石家庄	2040	2020	2020	0.00%
	山东济南	2080	2060	2060	0.00%
	河南郑州	2120	2120	2120	0.00%
麸皮	河北石家庄	1840	1900	1900	0.00%
	山东济南	1860	1940	1940	0.00%
	河南郑州	1960	2000	2000	0.00%

三、临储小麦交易暂停

2月19日，春节过后的临储小麦交易会，计划量 100.25 万吨，较上周的 100.15 万吨增加 0.10%；成交量 77.87 万吨，较节前的 78.59 万吨减少 0.92%；成交率 77.68%，较节前的 78.47%减少 0.79 个百分点。

河南 2012 年产小麦成交均价 2425 元/吨，较上周的 2392 元/吨上涨 1.38%，说明节后需求正在恢复，目前从成交信息看，河南目前 2012 年及以前年度小麦已全部成交，后续市场供应将更显紧张气氛。

据国粮信推算，安徽、湖北两省能维持 3-4 个月，江苏省能维持 2 个月左右，河南仅能维持 1 个月左右。

四、小麦期货市场情况

美国芝加哥期货交易所：本周美麦期指小幅上涨。截至 2 月 24 日，美麦期指 620.6 美分/蒲式耳，较上周的 600 美分/蒲式耳上涨 3.43%。

这是最近小麦连续第三周上涨，主要是由于气象预报显示美国冬小麦产区将出现新一轮的降温天气，可能对小麦作物造成伤害，另外技术性买盘也较为活跃，对小麦价格形成支撑。不过由于供给面宽松，买家本周已陆续见好就收（持仓量本周缩减 3 万手），美麦期货不存在扭转前期弱势行情的能量。

中国郑州商品交易所：本周，期货市场基本维持僵局，成交和持仓量均维持低迷状态，期货价格低位震荡。截至 2 月 24 日，郑麦期指 2805 元/吨，较上周的 2809 元/吨下降 0.14%。

五、本市富强粉价格基本平稳

本周，随着外地务工人员陆续返京、大中专院校开学等需求拉动，本市面粉市场经营正逐步恢复，成交量有所增加，但尚未达到节前水平，批零价格基本平稳。

北京市富强粉市场价格对比表

单位：元/吨				
	1月27日	2月17日	2月24日	较上周
全市批发价	3380	3380	3380	0.00%
全市零售价	4020	4040	4040	-0.49%
古船出厂价	3320	3320	3320	0.00%
益海出厂价	3300	3300	3300	0.00%
今麦郎出厂价	3220	3220	3220	0.00%
五得利批发价	3360	3360	3360	0.00%

六、小麦旱情缓解，生产不确定性依然存在

目前西北地区、华北、黄淮大部地区冬小麦处于越冬期；江淮、江汉大部处于分蘖期；西南地区大部处于拔节期，云南进入抽穗开花期。北方麦区旱情缓解，苗情较好，但要预防“倒春寒”和病虫害等问题。

河南省统计局最新数据显示，河南冬小麦一、二、三类苗比例分别达43.3%、31.6%、22.1%，其中一类苗比例较去年同期提高5.3个百分点，整体苗情好于去年。山东一、二类苗面积占到播种面积的88%，部分地块遭遇旱情、“倒春寒”和病虫害等状况。

七、后期预测

随着小麦面粉市场生产和购销活动的逐步恢复，需求逐渐回暖，而小麦市场供应也出现区域性紧张的格局，预计后期小麦面粉市场将迎来新一轮上涨行情，不过国家调控政策依然得力，只要小麦生产不出意外状况，预计上涨幅度较为有限。

(北京市粮食局信息中心 魏婷)

· 北京市场 ·**北京市成品粮油市场信息周报**

根据市粮食局信息中心监测结果显示，本周(2014.2.8-2014.2.14)我市粮油市场交易正常，货源充足，米、面、油价格基本保持平稳。

北京市场粳米价格情况

单位：元/斤	上周均价	本周均价	较上周
全市批发价	2.46	2.46	0.00%
全市零售价	2.69	2.67	-0.74%
锦绣大地玉泉路	2.32	2.32	0.00%
盛华宏林	2.42	2.42	0.00%
电商均价	3.61	3.74	3.60%

北京市场富强粉价格情况

单位：元/斤	上周均价	本周均价	较上周
全市批发价	1.69	1.69	0.00%
全市零售价	2.03	2.02	-0.49%
锦绣大地玉泉路	1.68	1.68	0.00%
盛华宏林	1.67	1.67	0.00%
电商均价	2.55	2.55	0.00%

北京市场 20L 桶装豆油价格情况

单位：元/斤	上周均价	本周均价	较上周
全市批发价	156.56	154.22	-1.49%
锦绣大地玉泉路	139.00	139.20	0.14%
盛华宏林	142.00	142.00	0.00%

北京市场 5L 桶装一级豆油价格情况

单位：元/斤	上周均价	本周均价	较上周
全市批发价	44.24	43.29	-2.15%
全市零售价	53.44	53.30	-0.26%
锦绣大地玉泉路	41.06	41.06	0.00%
盛华宏林	40.94	40.94	0.00%
电商均价	55.57	52.13	-6.19%

北京市场 5L 桶装食用调和油价格情况

单位：元/斤	上周均价	本周均价	较上周
全市批发价	59.86	59.83	-0.05%
全市零售价	68.55	68.57	0.03%
锦绣大地玉泉路	58.00	58.00	0.00%
盛华宏林	57.20	57.20	0.00%
电商均价	67.90	65.90	-2.95%

北京市场 5L 桶装花生油价格情况

单位：元/斤	上周均价	本周均价	较上周
全市批发价	120.86	120.61	-0.21%
全市零售价	129.32	129.25	-0.05%
锦绣大地玉泉路	114.50	114.50	0.00%
盛华宏林	115.40	115.40	0.00%
电商均价	135.72	134.75	-0.71%

(北京市粮食局信息中心 魏婷)

国储小麦成交量大幅攀升 北京地区面粉行情仍平稳

上周三，每周定期的国家临储小麦投放活动继续展开。值得注意的是，此次市场投放量和实际成交量均大幅攀升，而成交价格却涨跌互现。与上期相比，国家临储小麦计划投放量约60万吨，增加17万吨，增幅42%；实际成交量为41万吨，增加15万吨，增幅61%。其中白小麦成交均价为每吨2438元，上涨4元；混合麦成交均价为每吨2411元，下调5元。显然，随着市场的不断消耗，原粮小麦市场可流通量减少，特别是优质小麦粮源进一步相对偏紧，作为用粮大户的面粉加工企业为了确保原粮供应，从而加大了对国储小麦的采购力度，从而导致国储小麦交易量在节后大幅提升。与此形成鲜明对比的是，下游面粉销售形势却相对平淡。北京作为主销区，元旦、春节期间传统销售旺季也显示出了旺季不旺的景象。随着春节过后，市场购销将逐步进入一年中的消费淡季。北京地区专业粮油批发市场大地玉泉路市场信息部负责人分析认为，面粉价格的走向主要取决于以下三个方面：一是原粮小麦价格；二是销售形势；三是天气因素。从目前看，后期小麦价格存在上行的动力，而面粉销售疲软将制约其价格上涨幅度；主产区天气变化的未知因素也将直接左右今年小麦及面粉价格走向。

大地玉泉路市场监测数据显示，目前，北京市场富强粉批发价格每袋（50斤）普遍在80元以上；标准粉批发价格每袋在75元左右。虽然当前市场对后市小麦行情持乐观情绪，但由于面粉走货不快，因此北京市场多数批发商进货积极性并不高，当前库存量与往年同期基本持平。

总体来看，在小麦或存涨价、面粉销售不畅的多空因素交织下，预计短期内北京市场上面粉批发价格仍将以稳为主。

（北京锦绣大地玉泉路粮油批发市场 刘敬亮）

北京地区：食用油批发价格涨跌互现

近日，北京市场食用油价格出现小幅波动，其中豆油行情稳中微升，花生油等油品价格有所降价。北京地区专业粮油批发市场大地玉泉路市场监测数据显示，与上周相比，“金龙鱼”大豆油每箱（5L*4桶）批发价格为172元，持平；“汇福”大豆油每箱141元，持平；“汇福”大豆油20L装每桶为140元，上涨1元，涨幅0.72%。此外，部分花生油及葵花籽油价格有所下调。其中，“金龙鱼”花生油每箱为360元，下调20元，降幅5.26%；“多力”葵花籽油每箱280元，下调8元，降幅2.78%。由于当前销售平淡，因此价格调整并未引起销量发生变化，日均走货量与上周基本持平。

食用油市场出现涨跌互现的现象，主要有两方面原因：一是当前正值传统天气炒作时期，南美主产国出现旱情促使国际豆类价格走高。与此同时，近日美豆油出口形势较好，进一步助推其行情攀升。截止上周，芝加哥期货交易所大豆、豆油本月以来涨幅分别为5%和7%。受此影响，国内豆油期货价格也跟随反弹。依据豆油期现货价格传导规律，期货行情走高直接对现货豆油价格形成助推力。不过，受春节过后豆油销售比较清淡的拖累，涨价时间节点和上涨幅度均受到了一定限制。这也是为什么近日北京市场豆油批发价格未出现普遍上调的主要原因。

从北京市场来看，花生油等油品在节前呈现出了旺季不旺的局面，而节后的传统淡季也自然令这些油品面临一定的销售压力。为了减轻库存压力、提高销量，无论是上

生产企业，还是中间批发环节均有主动降价的意愿。但由于花生油等油品在日常期间需求量不大，因此降价行为并未拉动销量提升。

综上所述，在终端消费需求进入平稳期的背景下，考虑到国际豆类行情反弹的期现货价格传导因素，预计短期内北京地区大豆油或有小幅上涨，其它油品稳中略降。

（北京锦绣大地玉泉路粮油批发市场 刘敬亮）

· 经济新闻 ·

➤ **去年全国人均可支配收入18311元 实际增长8.1%** 昨天，国家统计局最新发布的《2013年国民经济和社会发展统计公报》中，首次发布了城乡住户调查一体化后的全国居民人均可支配收入数据——全年农村居民人均纯收入8896元，比上年增长12.4%，扣除价格因素，实际增长9.3%；城镇居民人均可支配收入26955元，比上年增长9.7%，扣除价格因素，实际增长7.0%。根据从2012年四季度起实施的城乡一体化住户调查，全国居民人均可支配收入18311元，比上年增长10.9%，扣除价格因素，实际增长8.1%。（中华粮网）

➤ **央行今日进行1000亿人民币14天期正回购操作** 据交易员透露，今早央行将在公开市场开展1000亿正回购，期限继续为14天。该操作量较上周二增加逾一倍。上周正回购重启后共开展了两次，操作量合计1080亿，但对资金面影响不大，周一隔夜回购利率继续下跌，创下逾11个月新低，央行今日加大回笼力度也在市场预期之中。（中华粮网）

➤ **央行组合拳挤压套利资金空间** 跨境资金净流入呈现扩大之势。昨日外汇局发布的数据显示，1月银行结售汇顺差733亿美元，创下去年年初公布此数据以来的最高值。对此，一方面，人民币汇率中间价连续走低，已令人民币单边升值预期被打破。昨日，虽中间价暂停了“五连阴”，但即期汇率却创下了两年来的单日最大跌幅；另一方面，央行[微博]也悄然加大了公开市场正回购回笼力度。业内人士称，近期央行货币政策出现了调整，一定程度上打击了此前较为活跃的套利资金。而随着双向波动增加，也有利于降低此前因本外币利差较大、人民币汇率弹性偏低导致的利差交易活跃度。（中华粮网）

➤ **国内成品油价或首涨超130元/吨** 根据“十个工作日调整一次”原则，国内油价在上一次调价搁浅之后，今日又迎来新一个调价窗口。市场分析机构普遍预测，本轮油价上涨几无悬念，预计涨幅超过130元/吨。根据现行成品油定价机制，成品油价格每10个工作日都会调整一次，但当汽、柴油的涨价或降价幅度低于每吨50元，折合到每升调价金额不足5分钱，为节约社会成本，零售价格暂不作调整，纳入下次调价时累加或冲抵。（中华粮网）

➤ **日本计划上调进口小麦售价** 作为亚洲地区第二大小麦进口国，日本今年4月份将把出售给国内面粉加工商的进口小麦售价平均上调2.3%，因为政府提高了销售税。日本农业部周一在一份声明中称，日本农业部将于4月1日把进口小麦售价从每吨57,260日元上调到58,590日元，约合573美元，因为销售税从5%上调到了8%。（中华粮网）

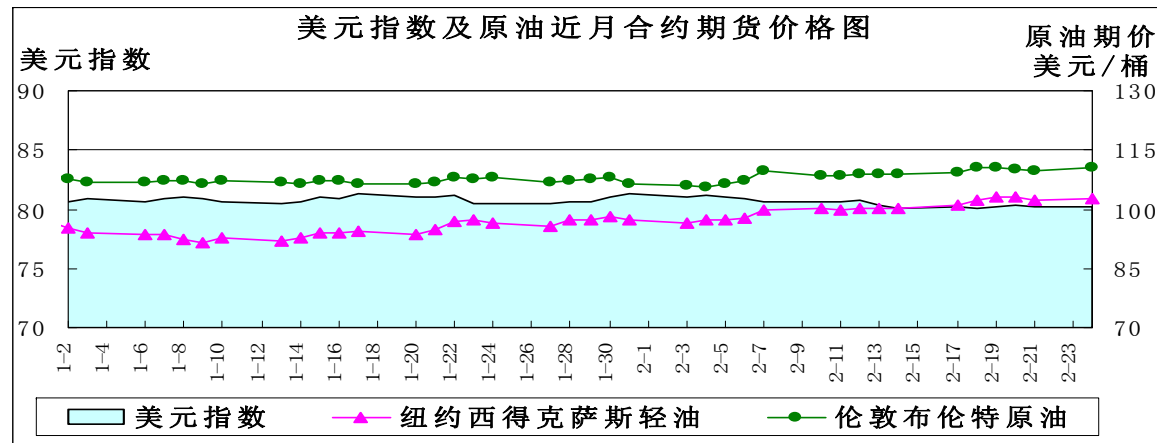
· 宏观经济 ·

美元止跌回稳 拖累商品涨幅

——二月第三周宏观经济分析报告

简要回顾：本周美元兑一篮子主要货币在疲弱的经济数据公布后出现下跌，但随后公布的1月美联储报告终于扭转颓势，录得三周来的首次上扬。布伦特原油期货结算价今年以来首次突破每桶110美元，美国炼油厂将进入春季检修高峰，油价涨幅缩减。1月全国居民消费价格同比上涨2.5%，猪肉鸡蛋价格下跌。

一、美元指数上涨



	2月10日	2月17日	2月24日	较上周
美元指数	80.631	80.138	80.217	0.10%
美原油期货价 (美元/桶)	100.06	100.92	102.82	1.88%
伦敦原油期货价 (美元/桶)	108.63	109.18	110.64	1.34%

疲软的美国经济数据在2月份继续出现：费城联储2月20日公布数据显示，其辖区内2014年2月费城联储制造业指数为-6.3，预期为8.0，前值为9.4。2月该指数低于零表明制造业活动萎缩，并且直接跌破荣枯线，为2013年2月以来最低值。2月21日全美地产经纪商协会(NAR)公布数据显示，美国1月(经季调)NAR成屋销售总数年化462万户，预期为468万户，创18个月来最低水平，1月(经季调)NAR成屋销售年化月率下滑5.1%，前值为增长0.8%。显示出美国建筑市场的状况可能没有投资者想象的那样乐观。美国2月Markit服务业PMI初值52.7，为去年10月以来最低，1月为56.7；综合PMI初值53.5，亦为10月以来最低，1月为56.2；数据延续近期美国经济数据走势疲软的状况。经济低迷导致美元兑欧元跌至7周低点，美元兑一揽子货币跌至接近6周低点。

市场猜测美联储可能会暂缓债券缩减的步伐，这将导致市场上货币量增加、美元贬值，从而推高大宗商品价格。但随后美联储公布了1月政策会议记录显示，美联储缩减购债计划未有改变，希望终止量化宽松，除非经济出现非气候因素所造成的疲软，支持之后每次会议上缩减购债100亿美元，美元转为上涨。

伴随美联储缩减购债规模，资金开始大举流出新兴市场。美银美林发布报告称，美联储退市可能触发总金额达2万亿美元的套息交易“拆仓潮”，资金主要流向美国、欧洲、日本等成熟市场。

二、美原油期货价微幅上涨

美原油库存、汽油库存上涨：美国能源信息署(EIA)公布的最新数据显示，截至2014年2月14日当周，美原油商业库存为36232.5万桶，比前一周增加97.3万桶；美汽油库存为23340.7万桶，比前一周增加30.9万桶。

单位：万桶	2014-1-24	2014-1-31	2014-2-7	2014-2-14
美原油库存	35764.5	35808.5	36135.2	36232.5
美汽油库存	23444.6	23495.1	23309.8	23340.7

本周美国公布的经济数据疲弱，市场预计美联储可能减缓债券收缩节奏，加上利比亚原油供应受阻、南也门争端以及担心委内瑞拉国内局势等因素影响，纽约原油期货结算价一度涨至4个月的高点，布伦特原油期货结算价今年以来首次突破每桶110美元，但美联储随后公布的1月政策会议记录显示美联储缩减购债计划未有改变，油价稍有回落。

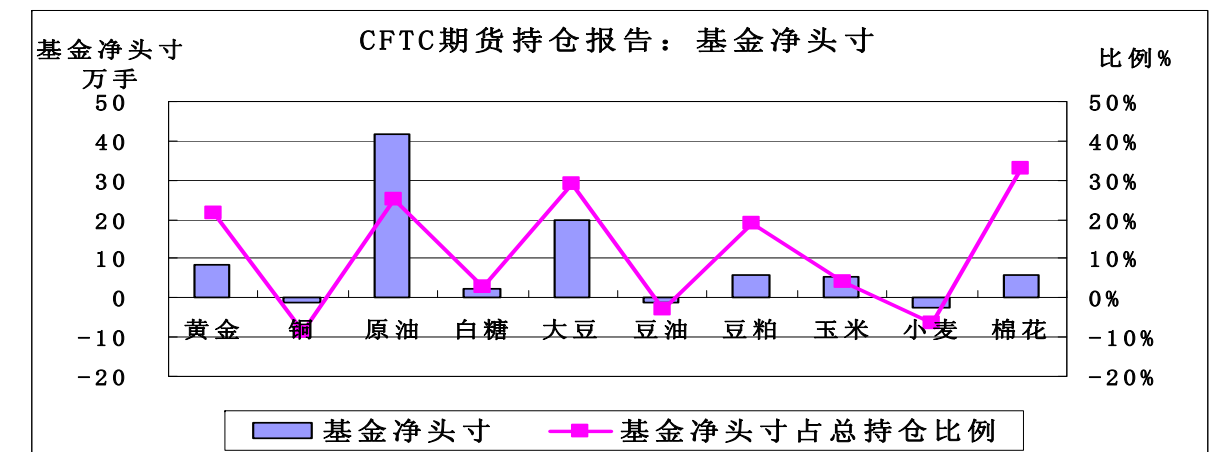
从库存来看，本周美国原油库存连续第五周增加，美国炼油厂春季检修高峰将到来，原油库存还将进一步增长。Keystone XL石油管道南段运行以来，美国西得克萨斯轻质原油交货地库欣地区的原油库存连续数周大幅度下降，美国能源信息署数据显示，截止2月14日当周，美国库欣地区原油库存减少了173.3万桶，库存量从1月底的4000万桶降低到3587万桶，而在去年同期该地区原油库存高达5000万桶，美国基准原油期货继续上涨。布伦特原油4月期货结算价对西得克萨斯轻质原油溢价为每桶7美元，为去年10月以来最窄。

本周，美国东部地区气温回暖，部分地区气温回升到摄氏10度以上，上周美国天然气消耗量减少了24%，减轻了替代性的取暖油需求压力，油价回跌。3月初将有冷空气再次袭击美国中东部地区，油价可能会保持强势。

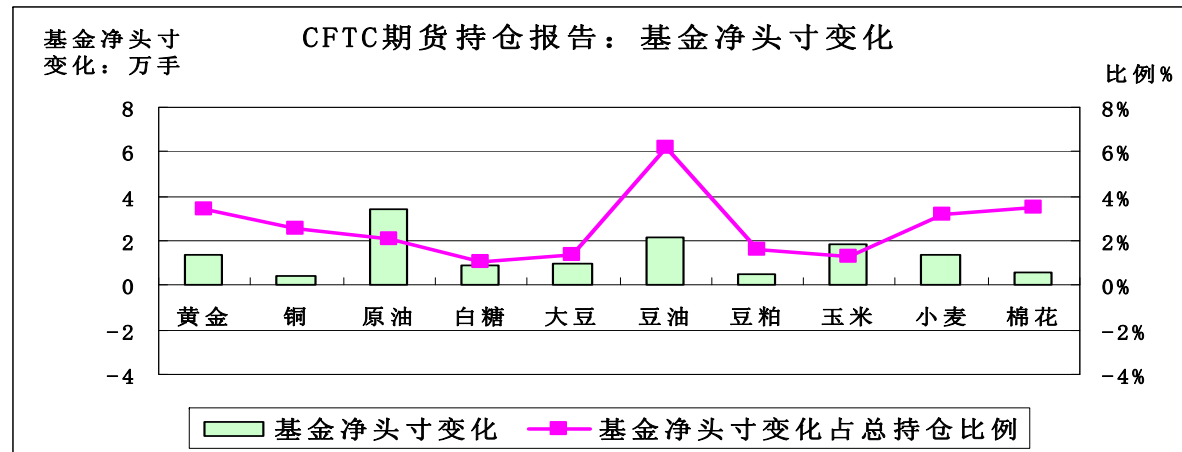
三、美国商品期货交易委员会期货持仓报告

美国商品期货交易委员会截至2月18日当周的持仓报告显示，与2月11日当周相比，总持仓增加的有5个品种：黄金增加3.60%、原油增加0.24%、大豆增加1.14%、豆粕增加4.50%、玉米增加2.84%；总持仓减少的有5个品种：铜减少1.23%、白糖减少0.74%、豆油减少0.28%、小麦减少3.39%、棉花减少4.14%。

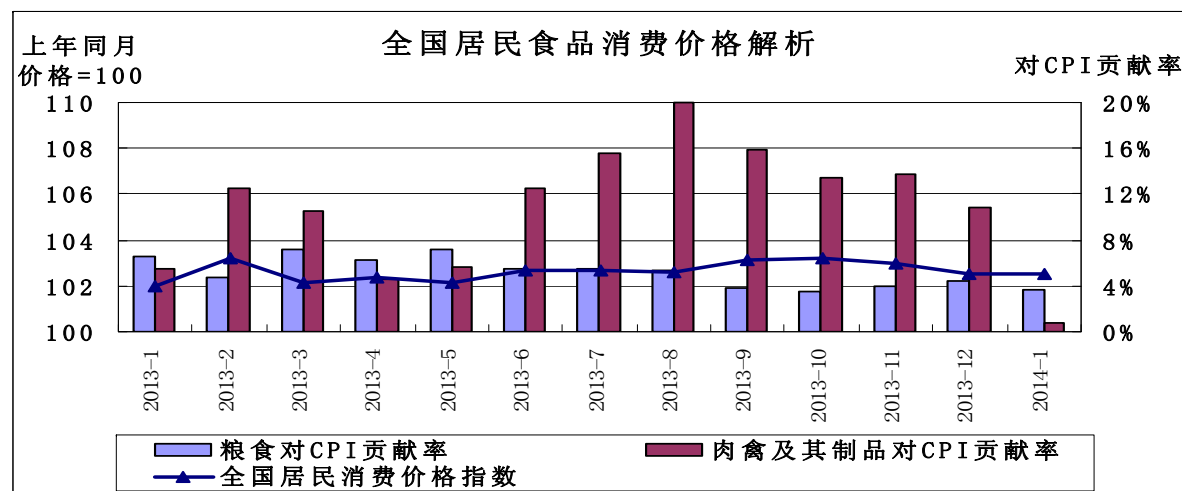
从基金总头寸来看，增加的品种有5个：黄金增加0.81%、原油增加2.79%、大豆增加5.76%、豆粕增加0.96%、棉花增加6.94%；基金总头寸减少的品种有5个：铜减少6.55%、白糖减少4.30%、豆油减少1.81%、玉米减少1.24%、小麦减少6.05%。



从基金净头寸来看，铜、豆油、小麦为基金净空头寸，其余7个品种为基金净多头寸。从基金净头寸变化来看，2月18日与2月11日当周相比，10个品种的基金净多头寸均增加：黄金增加3.44%、铜增加2.59%、原油增加2.07%、白糖增加1.01%、大豆增加1.38%、豆油增加6.18%、豆粕增加1.62%、玉米增加1.31%、小麦增加3.19%、棉花增加3.48%。



四、1月全国居民消费价格同比上涨2.5%



2014年1月份，全国居民消费价格总水平同比上涨2.5%，城市上涨2.6%，农村上涨2.2%。食品价格上涨3.7%，影响居民消费价格总水平同比上涨约1.23个百分点。其中，鲜果价格上涨23.0%，影响居民消费价格总水平上涨约0.44个百分点；液体乳及乳制品价格上涨11.9%，影响居民消费价格总水平上涨约0.17个百分点；粮食价格上涨3.1%，影响居民消费价格总水平上涨约0.09个百分点；肉禽及其制品价格上涨0.3%，影响居民消费价格总水平上涨约0.02个百分点（猪肉价格下降4.3%，影响居民消费价格总水平下降约0.15个百分点）；蛋价格下降3.8%，影响居民消费价格总水平下降约0.03个百分点。

1月CPI同比涨幅与上月持平，但各分类此消彼长：鲜果价格因季节因素涨幅继续扩大，由上年12月15.6%的涨幅扩大到今年1月的23%，猪肉价格由上年12月1.6%的同比上涨转为今年1月4.3%的同比下跌，未来几个月是消费淡季，预计生猪价格将低

位运行，猪粮比价自今年1月中旬以来持续低于盈亏平衡点。今年1月鸡蛋价格也同比下降。不变的是粮食价格仍旧保持平稳，对CPI的贡献率稳定在4%以下。

五、后市预测

美元指数守住80整数关口，预计近期仍维持强势。美国炼油厂将进入春季检修高峰，对原油需求季节性下降，伊朗核问题会谈取得进展，供应担忧缓解也打压市场气氛，国际油价涨势受到抑制。

（北京国家粮食交易中心 杨春懿）

• 本周推荐 •

我国物价重大调整的时间窗口或将打开

与往年经常出现的季节性波动相比，今年1月的通胀压力有所减轻，这缘于春节前食品价格较为平稳。而食品价格占我国CPI约三分之一，是影响我国通胀水平的最大短期因素，猪肉价格又是食品价格的最大决定因素。近几个月来，由于猪肉产量从2013年的低谷中回升，价格也有所下滑。虽然临近1月底时鲜果鲜菜价格开始攀升，但猪肉价格的下降足以抑制整体通胀水平的上涨。商务部网站公布的周度数据显示，1月，全国36个大中城市18种蔬菜平均批发价格仅有一周为环比下降，其余三周均为环比上涨；而猪肉价格则连续四周皆为环比下降。

虽然这种低通胀通常可能会让政府安心开启信贷闸门，但考虑到对我国债务负担日益加重的担忧，政府现在还不太可能开启这个闸门。在当前的通胀和实体经济环境下，央行货币政策可能将继续保持稳健，不会太紧亦难言太松。

笔者认为，从控制通胀和争取改革空间的角度来看，CPI下降当然是正面信号，但从当前我国经济形势来分析，CPI下降幅度太大则未必是好事。当前CPI下降有可能意味着当前经济过于疲软。具体反映在PPI上，1月PPI同比下降1.6%，降幅要高于去年12月的1.4%。PPI连续第23个月下降，既是全球大宗商品价格走低的结果，也是制造业产能过剩的结果。PPI在近两年时间里一直在同比下跌，表明当前工业生产形势难以乐观，仍面临比较大的压力，这和工业增速及PMI的黯淡表现也是相吻合的。

虽然今年1月的外贸进出口超预期回升，同比增长7.3%，而此前的市场预期基本在3%以下。但是综合分析今年的国际经济走势，发达经济体市场复苏，新兴市场普遍承受资本流出的压力，乱象频出，似乎已在暗示今年我国外贸进出口将向传统的发达市场回归，外贸出口企业需要及时调整方向。此外，考虑到近年来净出口对中国经济增长的拉动作用减小，今年的外贸复苏对整体经济增长的推动或许有限，但将令中国承受一定的资本流入压力。无疑，据2014年将近两个月的国内外经济形势显示的信号，暂时还难以形成稳定的乐观预期。

值得一提的是，CPI下降从侧面也印证了当前消费动力不足。虽然在刚刚过去的春节长假里，消费和旅游市场增长平稳。商务部近期发布数据显示，正月初一至初七（1月31日至2月6日），全国零售和餐饮企业实现销售额约6107亿元，比去年春节黄金周增长13.3%。但是从消费转移来看，当前中国经济弱点一览无遗。据相关统计，中国境外游客购物支出超过了总消费的三分之一。出境旅游消费繁荣恰从另一个侧面反映了

· 价格信息 ·

国内稻米现货价格

单位：元/吨

地区	等级	价格类型	涨跌	2014-2-26	2014-2-25	2014-2-24	2014-2-21	2014-2-20
早籼稻收购及出库价		01/						
湖南长沙	中 等	收购价	-	2,640	2,640	2,640	2,640	2,640
江西九江	中 等	收购价	-	2,620	2,620	2,620	2,620	2,620
中晚籼稻收购及出库价		02/						
湖南长沙	中 等	出库价	-	2,700	2,700	2,700	2,700	2,700
江西九江	中 等	出库价	-	2,700	2,700	2,700	2,700	2,700
粳稻收购及出库价		03/						
龙江佳木斯	中 等	出库价	-	3,000	3,000	3,000	3,000	3,000
龙江哈尔滨	中 等	出库价	-	3,080	3,080	3,080	3,080	3,080
江苏南京	中 等	出库价	-	3,000	3,000	3,000	3,000	3,000
江苏苏州	中 等	出库价	-	3,000	3,000	3,000	3,000	3,000
安徽合肥	中 等	出库价	-	3,000	3,000	3,000	3,000	3,000
安徽巢湖	中 等	出库价	-	3,000	3,000	3,000	3,000	3,000
吉林长春	中 等	出库价	-	3,160	3,160	3,160	3,160	3,160
辽宁盘锦	中 等	出库价	-	3,180	3,180	3,180	3,180	3,180
早籼米批发及出厂价		04/						
江西九江	中 等	出厂价	-	3,700	3,700	3,680	3,680	3,680
湖南长沙	中 等	出厂价	-	3,700	3,700	3,700	3,700	3,700
晚籼米批发及出厂价		05/						
湖南长沙	标 一	出厂价	-	3,820	3,820	3,820	3,820	3,820
江西九江	标 一	出厂价	-	3,780	3,780	3,780	3,780	3,780
粳米批发及出厂价		06/						
龙江佳木斯	普通粳米	出厂价	-	3,980	3,980	3,980	3,980	3,980
龙江哈尔滨	普通粳米	出厂价	-	4,320	4,320	4,320	4,320	4,320
吉林长春	普通粳米	出厂价	-	4,400	4,400	4,400	4,400	4,400
江苏南京	普通粳米	出厂价	-	3,980	3,980	3,980	3,980	3,980
江苏扬州	优质粳米	出厂价	-	4,160	4,160	4,160	4,160	4,160
江苏苏州	普通粳米	出厂价	-	4,000	4,000	4,000	4,000	4,000
安徽合肥	普通粳米	出厂价	-	3,960	3,960	3,960	3,960	3,960
北 京	普通粳米	批发价	-	4,760	4,760	4,760	4,760	4,760
上 海	优质江苏	批发价	-	4,500	4,500	4,500	4,500	4,500
进口大米报价		07/						
泰 国	5%破碎率	FOB	-	463	463	456	456	456
越 南	5%破碎率	FOB	-	400	400	395	395	395
巴基斯坦	5%破碎率	FOB	-	400	400	395	395	395
美国美湾	4-5%破碎	FOB	-	610	610	610	610	610

中国经济的弱点，警示未来中国经济必将经历调整。中国人的消费转移——海外消费取代国内消费，更大原因是由于中国多年来通胀高企，且税负名目繁多，再加上人民币在很多国家大幅升值。中国的物价水平不仅使百姓买不起房，令制造业缺乏竞争力，而且也使消费支出转移至海外。

可以肯定，中国的物价将不可避免地在一阶段经历重大调整，首先需要调整的可能是人民币汇率。这两天人民币汇率的急速贬值，已发出了确切无疑的信号。而对国人来说，感受最深的还是人民币的“外升内贬”。自人民币2005年汇改至2013年底，人民币兑美元累计升值35.7%；而同期我国的CPI年均上涨3.1%。从外部看，人民币兑美元在不断上升，拿着人民币能购买更多美元商品；但在国内市场，人民币的购买力却在不断下跌，不论是买服装还是买房子，人民币的内部购买力整体上不断走弱。对此，央行也是认可的。央行相关负责人曾表示，应正确认识和对人民币“外升内贬”现象，这是中国经济发展中的阶段性现象。从某种意义上说，人民币的外升内贬正在造成财富的不断输出。至于形成人民币外升内贬的主要原因，一是人民币汇率的扭曲，本来两种本币的价格应该一致，但在现实中发生了偏离，表明存在人为干预市场的行为；二是人民币购买力和物价统计有较大误差，尤其是价格水平的统计不能反映实情，致使汇率应贬未贬。这两种因素是交织在一起发挥作用，而人民币外升内贬的实际结果，是鼓励更多的资金流向国外，其实质是中国在对外输出财富。

不论怎么说，人民币“外升内贬”都是背离立足内需的经济发展根本点的，尤其在2013年消费增速比2012年显著放缓，社会消费品零售总额增速显著下滑，2013年的月度增速下滑到2005年水平的情况下。无疑，中国消费型社会的建立、消费环境的改善，高度依赖改革，尤其是政府改革。这是一个长期过程，但从今年开始，我们必须切实加快推进步伐。

我国的物价将经历重大调整的第二个方面，是亟需建设区域性农产品(000061,股吧)流通体系。过去10年间，我国食品价格相比居民消费价格显示了更快的增长势头。数据显示，从2003年到2013年，我国食品平均价格是居民消费价格涨幅的2.5倍，其中肉禽及其制品和鲜菜类价格年均涨幅是居民消费价格涨幅的3.06倍，粮食、水产品、蛋类价格涨幅分别是居民消费价格涨幅的2.8倍、2.6倍和2.5倍，水果价格涨幅是居民消费价格涨幅的2.1倍。何以如此，原因众多，除了供求矛盾、成本推动、资本炒作、国际市场和政策推动等原因外，区域性物流体系的不完善影响更为巨大。有调查显示，广东、广西、云南、四川、湖南等地所有的蔬菜批发市场都称他们的菜是从山东寿光买过来的，而不是直接从产地进来的。这意味着部分农产品在搬上百姓餐桌之前已在公路上运输了好几千公里。农产品流通中间环节过多，已成农产品价格高企的一个重要因素。因此，已有提议要求国家发改委在新近启动的区域发展规划上嵌入区域蔬菜等食品批发市场的建设规划，并希望农业部等相关部门大力参与围绕全国主要城市群规划区域农产品物流中心及其体系，并在信息服务、规划指导和政策扶持等领域给予种植户和农产品经营企业以帮助，从而形成全国性和区域性互为补充的农产品流通体系。

(上海证券报)

国内小麦现货价格

单位:元/吨

地区	价格形式	涨跌	2014-2-26	2014-2-25	2014-2-24	2014-2-21	2014-2-20
普通小麦价格							
北京地区	进厂价格	-	2,720	2,720	2,720	2,720	2,720
河北石家庄	出库价格	-	2,620	2,620	2,620	2,620	2,620
河北衡水	出库价格	-	2,600	2,600	2,600	2,600	2,600
河北邯郸	出库价格	-	2,600	2,600	2,600	2,600	2,600
山西太原	出库价格	-	2,620	2,620	2,620	2,620	2,620
山西运城	出库价格	-	2,620	2,620	2,620	2,620	2,620
山东德州	出库价格	-	2,620	2,620	2,620	2,620	2,620
山东济南	出库价格	-	2,600	2,600	2,600	2,600	2,600
山东潍坊	出库价格	-	2,600	2,600	2,600	2,600	2,600
山东菏泽	出库价格	-	2,580	2,580	2,580	2,580	2,580
河南安阳	出库价格	-	2,580	2,580	2,580	2,580	2,580
河南郑州	出库价格	-	2,560	2,560	2,560	2,560	2,560
河南漯河	出库价格	-	2,540	2,540	2,540	2,540	2,540
普通小麦进厂价格							
河北石家庄	进厂价格	-	2,680	2,680	2,680	2,680	2,680
河北衡水	进厂价格	-	2,660	2,660	2,660	2,660	2,660
河北邯郸	进厂价格	-	2,660	2,660	2,660	2,660	2,660
山东德州	进厂价格	-	2,660	2,660	2,660	2,650	2,650
山东济南	进厂价格	-	2,620	2,620	2,620	2,620	2,620
山东菏泽	进厂价格	-	2,630	2,630	2,630	2,620	2,620
河南新乡	进厂价格	-	2,640	2,640	2,640	2,640	2,640
河南郑州	进厂价格	-	2,600	2,600	2,600	2,600	2,600
河南周口	进厂价格	-	2,560	2,560	2,560	2,570	2,570
藁优2018优质小麦							
天津地区	进厂价格	-	2,940	2,940	2,940	2,940	2,940
河北石家庄	进厂价格	-	2,860	2,860	2,860	2,860	2,860
河北衡水	进厂价格	-	2,860	2,860	2,860	2,860	2,860
河南新乡	进厂价格	-	2,820	2,820	2,820	2,820	2,820
山东菏泽	进厂价格	-	2,820	2,820	2,820	2,820	2,820
郑麦366优质小麦							
天津地区	进厂价格	-	2,940	2,940	2,940	2,940	2,940
山东菏泽	进厂价格	-	2,820	2,820	2,820	2,820	2,820
河南郑州	进厂价格	-	2,840	2,840	2,840	2,840	2,840
河南新乡	进厂价格	-	2,840	2,840	2,840	2,840	2,840
河南濮阳	进厂价格	-	2,820	2,820	2,820	2,820	2,820
河南安阳	进厂价格	-	2,820	2,820	2,820	2,820	2,820
济南17优质小麦							
北京地区	进厂价格	-	2,940	2,940	2,940	2,940	2,940
山东菏泽	进厂价格	-	2,820	2,820	2,820	2,820	2,820
山东潍坊	进厂价格	-	2,820	2,820	2,820	2,820	2,820

国内玉米现货价格

单位:元/吨

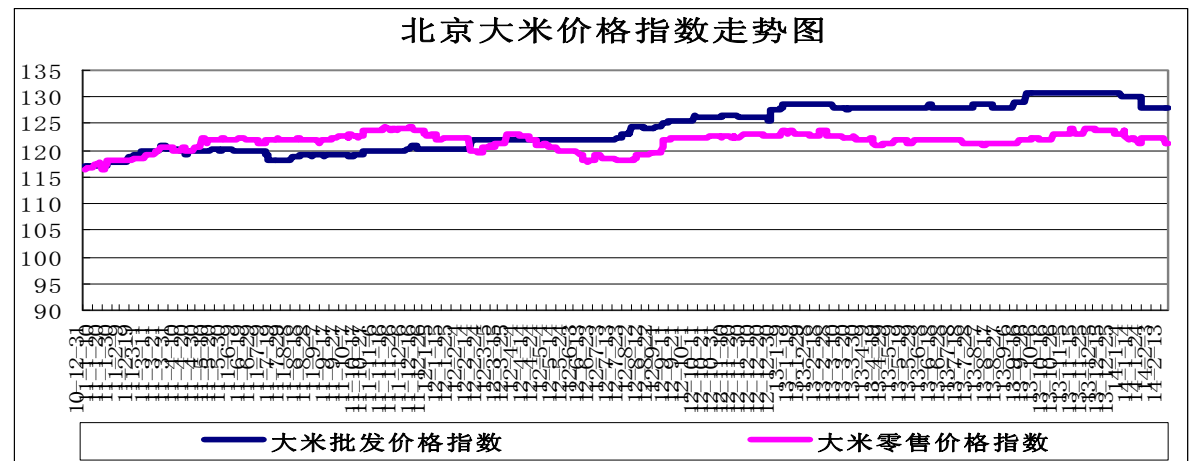
省份及地区	价格类型	涨跌	2014-2-26	2014-2-25	2014-2-24	2014-2-21	2014-2-20
2012年产玉米出库价格							
黑龙江佳木斯	出库价格	-	2,040	2,040	2,040	2,040	2,040
黑龙江哈尔滨	出库价格	-	2,100	2,100	2,100	2,100	2,100
黑齐齐哈尔	出库价格	-	2,100	2,100	2,100	2,100	2,100
吉林长春	出库价格	-	2,200	2,200	2,200	2,200	2,200
吉林松原	出库价格	-	2,200	2,200	2,200	2,200	2,200
吉林白城	出库价格	-	2,180	2,180	2,180	2,180	2,180
吉林吉林	出库价格	-	2,200	2,200	2,200	2,200	2,200
吉林四平	出库价格	-	2,200	2,200	2,200	2,200	2,200
内蒙通辽	出库价格	-	2,220	2,220	2,220	2,220	2,220
内蒙古赤峰	出库价格	-	2,220	2,220	2,220	2,220	2,220
辽宁铁岭	出库价格	-	2,230	2,230	2,230	2,230	2,230
辽宁沈阳	出库价格	-	2,230	2,230	2,230	2,230	2,230
辽宁鞍山	出库价格	-	2,250	2,250	2,250	2,250	2,250
辽宁大连	平仓价格	-	2,320	2,320	2,320	2,320	2,320
辽宁锦州	平仓价格	-	2,350	2,350	2,350	2,350	2,350
辽宁营口	平仓价格	-	2,350	2,350	2,350	2,350	2,350
河北秦皇岛	平仓价格	-	2,310	2,310	2,310	2,310	2,310
国标三等玉米进厂价格							
黑龙江绥化	进厂价格	-	1,970	1,970	1,970	1,970	1,970
吉林长春	进厂价格	-	2,150	2,150	2,150	2,150	2,150
吉林松原	进厂价格	-	2,140	2,140	2,140	2,140	2,140
吉林四平	进厂价格	-	2,140	2,140	2,140	2,140	2,140
内蒙通辽	进厂价格	-	2,140	2,140	2,140	2,140	2,140
辽宁铁岭	进厂价格	-	2,170	2,170	2,170	2,170	2,170
辽宁沈阳	进厂价格	-	2,170	2,170	2,170	2,170	2,170
河北秦皇岛	进厂价格	-	2,150	2,150	2,150	2,150	2,150
河北石家庄	进厂价格	-	2,120	2,120	2,120	2,140	2,140
河北邯郸	进厂价格	-	2,120	2,120	2,120	2,140	2,140
山西忻州	进厂价格	-	2,060	2,060	2,060	2,060	2,060
山西运城	进厂价格	-	2,070	2,070	2,070	2,070	2,070
山东青岛	进厂价格	-	2,300	2,300	2,300	2,300	2,300
山东潍坊	进厂价格	-	2,200	2,200	2,200	2,230	2,240
山东德州	进厂价格	-	2,190	2,190	2,190	2,210	2,210
山东济南	进厂价格	-	2,260	2,260	2,260	2,260	2,260
山东济宁	进厂价格	-	2,210	2,210	2,210	2,230	2,250
山东菏泽	进厂价格	-	2,220	2,220	2,220	2,230	2,240
山东枣庄	进厂价格	-	2,300	2,300	2,300	2,300	2,300
河南安阳	进厂价格	-	2,160	2,160	2,160	2,160	2,160
河南郑州	进厂价格	-	2,160	2,160	2,160	2,160	2,160
河南商丘	进厂价格	-	2,120	2,120	2,120	2,120	2,120
河南周口	进厂价格	-	2,130	2,130	2,130	2,130	2,130
河南驻马店	进厂价格	-	2,160	2,160	2,160	2,160	2,160
江苏徐州	进厂价格	-	2,260	2,260	2,260	2,260	2,260
江苏连云港	进厂价格	-	2,260	2,260	2,260	2,260	2,260
安徽蚌埠	进厂价格	-	2,210	2,210	2,210	2,210	2,210
陕西渭南	站台价格	-	2,080	2,080	2,080	2,080	2,080
京津地区	进厂价格	-	2,260	2,260	2,260	2,260	2,260

国内豆油现货价格

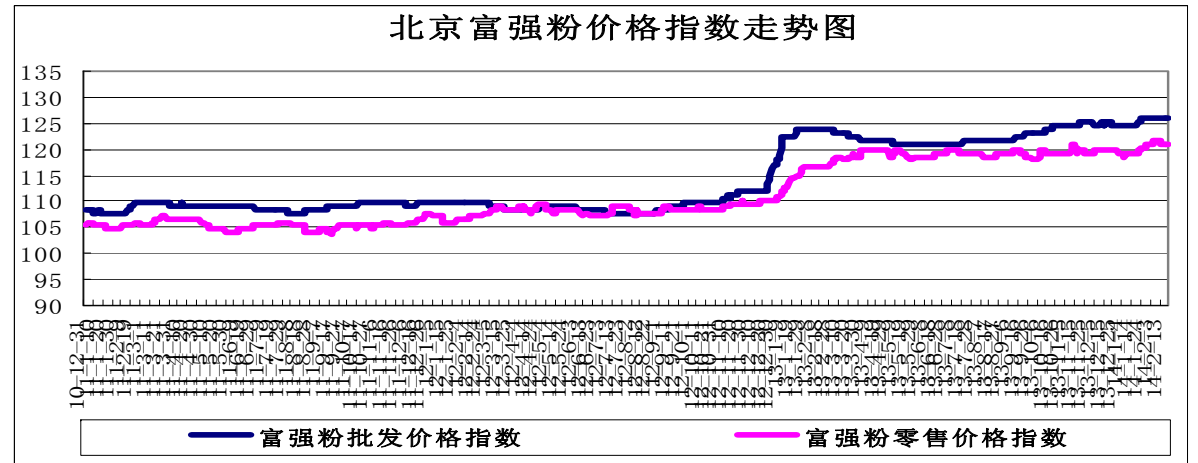
单位：元/吨

省份及地区	价格类型	涨跌	2014-2-26	2014-2-25	2014-2-24	2014-2-21
进口豆油						
天津天津港	交货价格	-	6,650	6,650	6,700	6,700
山东青岛港	交货价格	-	6,700	6,700	6,700	6,700
江苏张家港	交货价格	-	6,750	6,750	6,750	6,750
上海上海港	交货价格	-	6,750	6,750	6,750	6,750
浙江宁波港	交货价格	-	6,750	6,750	6,750	6,750
广东黄埔港	交货价格	-	6,700	6,700	6,700	6,700
国标四级豆油						
黑龙江佳木斯	出厂价格	-100	6,900	7,000	7,000	7,000
黑龙江齐齐哈尔	出厂价格	-100	6,900	7,000	7,000	7,000
黑龙江哈尔滨	出厂价格	-100	6,950	7,050	7,050	7,050
吉林长春	出厂价格	-100	6,950	7,050	7,050	7,050
辽宁大连	出厂价格	-	6,750	6,750	6,780	6,750
河北秦皇岛	出厂价格	-	6,750	6,750	6,800	6,800
天津地区	出厂价格	-50	6,700	6,750	6,750	6,750
河北霸州	出厂价格	-50	6,750	6,800	6,800	6,800
山东博兴	出厂价格	-	6,750	6,750	6,750	6,750
山东日照	出厂价格	-	6,700	6,700	6,700	6,700
河南周口	出厂价格	-50	6,950	7,000	7,000	7,000
江苏张家港	出厂价格	-50	6,700	6,750	6,750	6,750
浙江宁波	出厂价格	-	6,800	6,800	6,800	6,800
广东东莞	出厂价格	-	6,700	6,700	6,750	6,750
广东湛江	出厂价格	-	6,650	6,650	6,700	6,700
广西防城	出厂价格	-	6,700	6,700	6,700	6,700
陕西西安	出厂价格	-	7,150	7,150	7,150	7,150
散装一级豆油						
黑龙江哈尔滨	出厂价格	-100	7,100	7,200	7,200	7,200
吉林长春	出厂价格	-100	7,100	7,200	7,200	7,200
辽宁大连	出厂价格	-100	6,800	6,900	6,930	6,900
河北秦皇岛	出厂价格	-	6,900	6,900	6,950	6,950
天津地区	出厂价格	-70	6,850	6,920	6,920	6,920
河北霸州	出厂价格	-50	6,900	6,950	6,950	6,950
山东博兴	出厂价格	-	6,900	6,900	6,900	6,900
山东日照	出厂价格	-	6,850	6,850	6,880	6,880
河南周口	出厂价格	-50	7,100	7,150	7,150	7,150
江苏张家港	出厂价格	-50	6,850	6,900	6,900	6,900
浙江宁波	出厂价格	-50	6,900	6,950	6,950	6,950
广东湛江	出厂价格	-	6,800	6,800	6,850	6,850
广西防城	出厂价格	-50	6,800	6,850	6,850	6,850

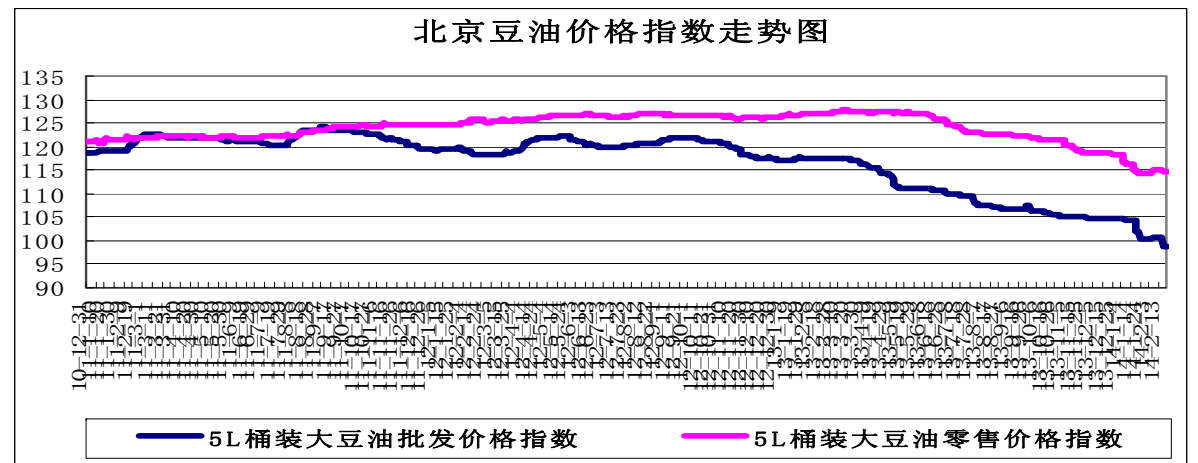
北京市场粮油价格指数图（截至2014年2月21日）



（注：指数以2010年1月4日为100计算）



（注：指数以2010年1月4日为100计算）



（注：指数以2010年1月4日为100计算）