www.bjgrain.cn

北京国家粮食交易中心

信息部：63569770
交易部：63564598
财务部：63565040
工程部：63565375

地址：北京市西城区广安门南街60号荣宁园5号楼
邮编：100054
传真：63569003



北京国家粮食交易中心

www.bjgrain.cn

www.bjgrain.cn

www.bjgrain.cn

北京国家粮食交易中心

中外粮油信息

China and Foreign Countries Grain and Oil Information

北京市粮食局信息中心
北京国家粮食交易中心

奉献绿色鲜品 关爱生命健康

北大荒米鲜天下

THE MOST FRESH

北大荒米鲜天下

黑龙江省北大荒米业有限公司是按照推进农业产业化经营战略组建的国有控股企业，为黑龙江北大荒农业股份有限公司（股票代码：600598）全资子公司。公司注册资本5.1亿元人民币，拥有国际领先的制米生产线60余条，集聚300多万吨稻谷产业加工规模，延伸了“大米、米糠、稻壳”产业链条，**公司生产的“北大荒”系列大米成为绿色食品、有机食品、中国名牌产品，“北大荒”商标也成为中国驰名商标。**

公司充分依托基地、规模、品牌三大优势，通过实施“产业化经营、专业化发展、集团化运作、国际化牵动”战略，建立了全国性的营销网络及顺畅安全、均衡供货的物流通道，产品远销到世界40多个国家和地区。目前，公司产品市场占有率、出口量、品牌知名度均居行业前列，成为国内最具有规模的专业稻米加工制造商。

北大荒®
BEIDAHUANG
中国驰名商标

公司地址：黑龙江省哈尔滨市南岗区长江路207号
全国销售电话：400 0086 999
网址：http//www.china-bdh.com

北京北大荒米业有限公司
电话：010－61726144

北大荒集团 黑龙江省北大荒米业有限公司
HEILONGJIANG BEIDAHUANG RICE INDUSTRY CO.,LTD.

古船相伴 健康永远

古船

中国名牌产品
中国驰名商标

北京古船食品有限公司
北京市西城区广安门内大街316号
邮编 Zip：100053
电话 Tel：010-88215656
http：//www.guchuan.com.cn

为健康的每一天

京粮集团 BGG

北京市粮油市场零售价格表

2014 年 3 月 5 日 单位：元/斤、元/5 升

品种	零售价格			
	最高价	最低价	平均价格	比上期%
标一粳米	3.98	1.90	2.69	0.75%
富强粉	2.53	1.69	2.02	0.00%
5 升装 大豆色拉油	62.00	45.21	53.36	0.09%
5 升装 调和油	85.00	63.50	68.51	-0.13%
5 升装 花生油	139.90	117.50	129.26	0.04%

北京粮油市场批发价格表

2014 年 3 月 5 日 单位：元/斤、元/5 升

批发市场	标一粳米	富强粉	20 升装 豆油	5 升装 豆油	5 升装 调和油	5 升装 花生油
北京大洋路农副产品批发市场	2.37	1.80	145.00	41.46	58.50	120.00
盛华宏林粮油批发市场	2.42	1.67	142.00	40.94	57.20	115.40
东苇路坤江综合市场	2.45	1.69	-	45.00	60.50	125.00
锦绣大地玉泉路粮油批发市场	2.32	1.68	141.00	41.11	58.00	113.00
农产品中央粮油批发市场	2.45	1.69	-	41.80	58.80	117.72
新发地农产品批发市场	2.39	1.67	147.00	43.06	59.50	120.54
怀柔下元农副产品批发市场	2.60	1.68	180.00	47.78	64.70	120.50
南华批发市场	2.64	1.69	182.00	47.72	65.70	122.95
双峪农副产品批发市场	2.50	1.80	-	45.00	-	-
密云华远市场	-	1.70	-	43.00	60.00	122.50
平谷批发市场	2.30	1.70	-	41.28	60.00	121.50
顺义石门农副产品批发市场	2.47	1.73	150.00	44.50	61.40	119.54
八里桥粮食批发市场	2.53	1.66	-	41.23	57.62	116.20
城北回龙观商品交易市场	2.40	1.68	147.00	41.15	58.40	121.50
昌平水屯农副产品批发市场	2.50	1.67	147.00	43.50	58.20	123.00
日上批发市场	2.71	1.70	-	43.75	59.00	127.50
全市本期平均价	2.47	1.70	153.44	43.27	59.83	120.46
上期平均价	2.46	1.69	153.89	43.27	59.83	120.50
比上期%	0.41%	0.59%	-0.29%	0.00%	0.00%	-0.03%

主要电商粮油价格监测周报表

2014 年 3 月 5 日 单位：元/斤、元/5 升

	福临门 东北优质大米		香满园美味 富强小麦粉		金龙鱼 精炼一级大豆油		金龙鱼 二代食用调和油		鲁花 花生油	
	上期价	本期价	上期价	本期价	上期价	本期价	上期价	本期价	上期价	本期价
中粮我买网	3.89	3.59	2.48	2.48	59.90	49.50	67.90	65.90	129.90	129.90
苏宁易购	3.65	3.65					63.90		129.90	129.90
亚马逊										
国美在线									159.00	159.00
1 号店		3.59	2.79	2.39	49.80	49.80			129.90	129.90
易迅网					48.90				129.90	130.00
京东商城	3.69	3.69	2.39	2.39	49.90	49.80			129.90	129.90
电商平均价	3.74	3.63	2.55	2.42	52.13	49.70	65.90	65.90	134.75	134.77
较上期	-2.94%		-5.10%		-4.66%		0.00%		0.01%	

中外粮油信息

周 刊
2014 年第 9 期
3 月 6 日出版
准印证号码：
（Z）2665-981672

目 录

•本市专稿•

稻米市场需求恢复 新粮价高陈粮补充…… 1

小麦市场购销恢复，行情走势尚不明朗……3

黑龙江产区气温回暖 国内油脂震荡观望…… 6

市场承接力度有限，玉米价格稳中偏弱……8

•北京市场•

北京市成品粮油市场信息周报 ……10

北京地区花生米批发价格走低…… 11

北京地区：期货行情走高 豆油走势乐观……11

北京地区：芝麻仁行情持续高位运行…… 12

•经济新闻•

质检总局：已退运 88.7 万吨进口美国转基因玉米……13

• 宏观经济 •

乌局势助原油上涨 国内期市冷热不均……14

•本周推荐•

周小川：不会取缔余额宝等金融产品…… 17

•价格信息•

国内稻米现货价格…… 18

国内小麦现货价格…… 19

国内玉米现货价格…… 20

国内豆油现货价格 ……21

北京市场粮油价格指数图（截至 2014 年 2 月 28 日）…… 22

• 本市专稿 •

稻米市场需求恢复 新粮价高陈粮补充

——三月初稻米市场分析报告

简要回顾：近期，在国家提高 2014 年稻谷最低收购价及终端需求逐步恢复的支持下，国内稻米购销逐步转好；部分地区农户惜售心理加重、市场流通新粮数量减少，加工企业收购价稳中略涨；东北地区加工企业采购陈粮愿望增强，数量多、价格低是主要原因；大米价格受影响水涨船高，但陈粮介入加工平摊成本，上涨幅度有限。

一、国内粳稻市场行情

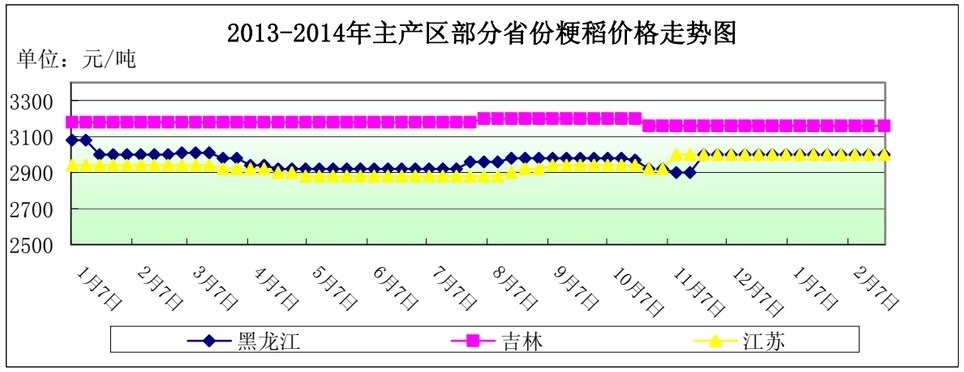

单位：元/吨	2 月 24 日	3 月 3 日	较上周
黑龙江	3000	3000	0%
吉林	3160	3160	0%
江苏	3000	3000	0%

东北地区：近期，东北地区粳稻市场在学校开学、工人开工等因素影响下，购销逐步恢复。黑龙江省在 1 月中旬粳稻收购量就已经达到商品量的 105%，新稻收购主体逐步由收储企业转向加工企业过渡。目前市场流通新稻数量已经较少， 在 2014 年最低收购价提高的支持下，部分地区加工企业新稻收购价已较春节前上涨了 50-100 元/吨，涨至最低收购价上下，且收购较为困难，因此不少企业转向采购当地陈粮，虽然质量普遍低于新粮，但价格较新粮低了 200-300 元/吨，存在一定优势。

截止到 3 月 3 日，黑龙江省建三江地区加工企业收购水分在 16%左右、出米率在 69%左右的圆粒粳稻价格为 3000-3020 元/吨，较春节前一周上涨了 100 元/吨左右，当地 2011 年陈粮售价在 2700 元/吨，质量略差；佳木斯地区加工企业收购水分在 16%左右、出米率在 68%左右的圆粒粳稻价格为 3000-3020 元/吨，较春节前一周上涨了 90-110 元/吨左右。

截止到 3 月 3 日，黑龙江省佳木斯地区中等粳稻出库价为 3000 元/吨，哈尔滨地区中等粳稻出库价为 3080 元/吨，吉林长春地区中等粳稻出库价为 3160 元/吨，辽宁盘锦地区中等粳稻出库价为 3180 元/吨，均较上周持平。

南方地区：近期，南方地区粳稻价格基本平稳，部分地区略有上涨苗头。2013 年，江苏省首次启动粳稻最低收购价，同时安徽省也启动了粳稻最低收购价，在政策刺激下，

粳稻收购进度快于往年水平，市场流通粮源数量较往年同期略低，因此部分地区加工企业收购原粮略显困难，价格上涨处于酝酿之中。

截止到 3 月 3 日，江苏南京地区中等粳稻出库价为 3000 元/吨，苏州地区中等粳稻出库价为 3000 元/吨，安徽合肥地区中等粳稻出库价为 3000 元/吨，均较上周持平。

收购情况：截止到 2 月 20 日，黑龙江、江苏等 7 个粳稻主产区累计收购粳稻 3101 万吨，同比增加 811 万吨。

二、国内籼稻市场行情

近期，南方籼稻市场价格整体较为稳定，但部分地区受供需影响略有波动。在最低收购价的支持下，中晚稻主产区收购进度明显快于往年同期，虽然在 1 月底已经停收政策性粮，但市场流通粮源数量整体偏低。

截止到 2 月 20 日，湖北、安徽等 14 个中晚籼稻主产区累计收购中晚籼稻 2973 万吨，同比增加 903 万吨。

主产区籼稻价格行情表

单位：元/吨

单位：元/吨	品种	2 月 24 日	3 月 3 日	较上周
安徽	早籼稻	2640	2640	0%
	中晚籼稻	2700	2700	0%
江西	早籼稻	2630	2630	0%
	中晚籼稻	2700	2700	0%

三、国内粳米市场行情

产销区粳米价格行情表

单位：元/吨

地点	价格类型	2 月 24 日	3 月 3 日	较上周
黑龙江	出厂价	3980	4000	0.50%
吉林	出厂价	4400	4400	0.00%
安徽	出厂价	3960	3980	0.51%
江苏	出厂价	3980	4000	0.50%
北京	批发价	4920	4940	0.41%
	零售价	5340	5360	0.37%

1、产区粳米生产情况

近期，国内粳米需求恢复，稻米加工企业开工率提高，主产区因流通粮源偏低导致原粮收购价略涨，但部分企业采购陈粮分摊成本，因此粳米出厂价略涨但幅度较为有限。

截止到 3 月 3 日，黑龙江省佳木斯地区普通粳米出厂价为 4000 元/吨，较上周略涨 20 元/吨；哈尔滨地区普通粳米出厂价为 4340 元/吨，较上周略涨 20 元/吨；吉林长春地区普通粳米出厂价为 4400/吨，较上周持平；江苏南京地区普通粳米出厂价为 4000 元/吨，较上周上涨 20 元/吨；安徽合肥地区普通粳米出厂价为 3980 元/吨，较上周上涨 20 元/吨。

2、北京市场大米销售情况

近期，北京市大米批发价、零售价略有上涨。批发市场商户反映，由于终端消费节前备货量低于往年水平，市场购销恢复略快于往年水平。东北部分地区大米出厂价有提高趋势或已经提高，商户囤货愿望明显，近期进货量明显增加，但商户同时反映，北京市场价格跟涨速度可能较为缓慢，一方面是春节过后运费下调，其中辽宁至京汽运费用

下调 10 元/吨，黑龙江至京汽运费下调 30-50 元/吨；二是怕价格盲目上涨后影响销量。

截止到 3 月 3 日，锦绣大地玉泉路粮油批发市场大米批发平均价为 4640 元/吨，盛华宏林粮油批发市场大米批发平均价为 4840 元/吨，城北回龙观商品交易市场大米批发平均价为 4800 元/吨，均较上周持平。

四、主产区政策性库存创新高，后期轮出值得关注

2013 年，早籼稻、中晚籼稻以及粳稻托市收购全面启动，政策性库存达到历史高位。早籼稻、中晚籼稻的政策性收购已经结束，粳稻的收购仍在进行中。中储粮总公司网站消息显示，截至 2 月 25 日，黑龙江分公司政策性粮收购数量 2625 万吨，其中：水稻 1018 万吨、玉米 1452 万吨、大豆 155 万吨，创政策性粮收购历史纪录，启动库点之多，收购进度之快前所未有。

此外，以黑龙江省为例，除了 2013 年的最低收购价稻谷外，还有 2011 年及 2012 年的临储、最低收购价粳稻库存，粗略估计目前该省政策性库存可能达到 2000 万吨左右，接近黑龙江省一年的产量，后期如何消化将对市场产生明显的影响。

有传言称，中储粮黑龙江分公司第一批政策性轮出计划于 2 月底浮出水面，其中粳稻约有 101.4 万吨，基本为 2011 年产，计划销售到 2014 年底。从目前来看，虽然市场流通粮源偏低，但粳稻最低收购价政策尚未结束，为防止转圈粮现象，在 3 月份启动销售的可能性较小，但库存压力导致今年销售工作启动可能会相对较早。此外，轮出价格较为关键。2011 年底黑龙江省中储粮三等粳稻收购价为 2800 元/吨，按照顺价原则，销售底价肯定高于收购价，但如果参照 2012 年 9 月份 3100 元/吨的拍卖底价，市场认可度将可能较低，未来东北地区粳稻市场价格可能出现短暂上扬行情。

五、后期预测

在稻谷最低收购价提高、政策性稻谷顺价销售的原则下，未来稻米价格易涨难跌；阶段性流通粮源偏低将带来阶段性行情；政策性稻谷的销售将与市场价格息息相关。

（北京国家粮食交易中心　程汲）

小麦市场购销恢复，行情走势尚不明朗

——二月份小麦市场分析报告

简要回顾：本月小麦略有涨跌，面粉价格稳中有落，次粉受需求抑制回落，麸皮价格高位坚挺；临储小麦交易量稳价震，河南 12 年小麦全部成交；期货市场外涨内跌，新麦苗情好于去年。

一、小麦行情汇总

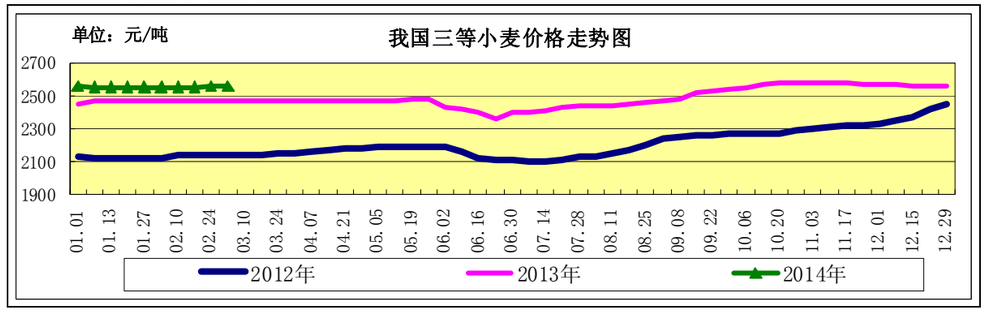

	2 月 10 日	2 月 24 日	3 月 3 日	较上月初
全国小麦价格	2552	2556	2559	0.27%
小麦价格指数	126.40	126.60	126.75	0.27%

（小麦价格指数以 2010 年初的 2019 元/吨为基期指数）

【购销逐渐回暖，小麦价格略有震荡】

本月，小麦市场购销逐渐恢复，特别是元宵节后面粉企业已陆续开工，市场采购逐渐回暖，而小麦流通粮源相对较少，加工企业普遍反映采购较为困难，部分地区小麦价格先扬后抑略有震荡。

截至 3 月 3 日，河北石家庄地区新麦入厂价 2670 元/吨，较上月初的 2680 元/吨下降 0.37%；山东德州地区新麦入厂价 2640 元/吨，与上月初持平；河南新乡地区新麦入厂价 2630 元/吨，较上月初的 2620 元/吨上涨 0.38%。

【新产普优麦价差 180-210 元/吨】

本月，优麦价格维持坚挺，普优麦价差目前为 180-210 元/吨。

截至 3 月 3 日，河北石家庄地区新产藁优 2018 优质小麦入厂价为 2860 元/吨，河南新乡地区新产郑麦 366 入厂价为 2840 元/吨，山东潍坊地区新产济南 17 三等入厂价为 2820 元/吨，北京地区新产济南 17 三等入厂价为 2940 元/吨，均与上月初持平。

二、面粉及副产品市场行情

本周，各地制粉企业大多已恢复生产，开机水平较元宵节前小幅提高，不过由于购销不畅面粉价格仍较低迷。目前良好的下游需求支撑麸皮价格继续保持高位，但后期饲料加工和养殖业均不乐观，需求或将出现下降。

面粉及副产品价格对比表

单位：元/吨

		2 月 10 日	2 月 24 日	3 月 3 日	较上周
面粉	河北石家庄	3160	3140	3140	-0.63%
	山东济南	3100	3100	3100	0.00%
	河南郑州	3040	3040	3040	0.00%
次粉	河北石家庄	2040	2020	2020	-0.98%
	山东济南	2080	2060	2060	-0.96%
	河南郑州	2120	2120	2120	0.00%
麸皮	河北石家庄	1880	1900	1900	1.06%
	山东济南	1900	1940	1940	2.11%
	河南郑州	2000	2000	2000	0.00%

三、临储小麦交易汇总

2 月共举办 3 场临储小麦交易会，累计成交 233.37 万吨，较 1 月份的 147.83 万吨增加 58%。

2 月 26 日，临储小麦交易会计划量 100.96 万吨，较上周的 100.25 万吨增加 0.71%；成交量 76.91 万吨，较上周的 77.87 万吨减少 1.23%；成交率 76.18%，较上周的 77.68%减少 1.50 个百分点。

目前国家临储小麦所剩无多。江苏、安徽、湖北三省均以拍卖 2013 年小麦为主，而截至 2 月 26 日，河南市场的 2012 年及以前年度的临储小麦也已基本售罄，但由于 2013 年小麦累计收购量仅 835.5 万吨(河南仅收购 70 万吨 2013 年产最低收购价小麦)，

临储小麦保障市场供应的能力将有所减弱。

河南 2012 年产小麦成交均价 2375 元/吨，较上周的 2425 元/吨下降 2.06%，可见市场仍存在观望迟疑态度。

四、小麦期货市场情况

美国芝加哥期货交易所：本月美麦期指大幅上涨。截至 3 月 3 日，美麦期指 635.4 美分/蒲式耳，较上月初的 566.8 美分/蒲式耳上涨 12.10%。

本月美麦连续上涨，主要是由于气象预报显示美国冬小麦产区将出现新一轮的降温天气，可能对小麦作物造成伤害，另外技术性买盘也较为活跃，对小麦价格形成支撑。不过上周美国农业部展望论坛城 2014 年美国小麦产量将出现上涨，减弱了市场对天气状况的担忧，出口需求方面，由于美国小麦放缓同样压制小麦价格，买家下半月已陆续见好就收（持仓量本月缩减 9 万手）。

中国郑州商品交易所：本月，期货市场走势疲软，成交和持仓量均维持低迷状态，期货价格逐渐走低。截至 3 月 3 日，郑麦期指 2804 元/吨，较上月初的 2827 元/吨下降 0.81%。

五、本市富强粉价格基本平稳

本月，随着外地务工人员陆续返京、大中院校开学等需求拉动，本市面粉市场经营正逐步恢复，成交量走所增加，批零价格略有涨跌，基本平稳。

北京市富强粉市场价格对比表

单位：元/吨

	2 月 10 日	2 月 24 日	3 月 3 日	较上月初
全市批发价	3380	3380	3400	0.59%
全市零售价	4060	4040	4040	-0.49%
古船出厂价	3320	3320	3320	0.00%
益海出厂价	3300	3300	3300	0.00%
今麦郎出厂价	3220	3220	3220	0.00%
五得利批发价	3360	3360	3360	0.00%

六、主产区冬小麦长势良好，严防麦区遭遇倒春寒

当前，国内西北地区、华北、黄淮冬小麦大部处于越冬期，黄淮南部部分冬小麦已返青；江淮、江汉大部处于分蘖期；西南地区大部处于拔节期，云南进入抽穗开花期，国内主产区天气整体有利于冬小麦作物生长。河南省气象局监测显示，2 月中旬河南省冬小麦一类苗比例为 31.7%，二类苗比例为 36.6%，三类苗比例为 31.7%；与 2 月上旬相比苗情显著转好，与去年同期相比一、二类苗比例仍偏低。

近日，农业部组织防灾减灾专家指导组与中国气象局有关专家进行会商，对今年农业气象年景和主要农业气象灾害进行了预测预判。专家预计，今年河南省部分麦区可能发生春旱，旺苗及弱苗易遭遇春季低温冻害。

七、后期预测

预计后期小麦面粉市场将迎来新一轮上涨行情，涨幅较为有限。

（北京市粮食局信息中心 魏婷）

黑龙江产区气温回暖　国内油脂震荡观望

——二月份油脂、油料市场分析报告

简要回顾：天气因素继续发酵，南美部分产区新作将受损。在外盘不断收高的提振下，食用油市场以稳中震荡为主。

一、大豆、豆粕市场行情：

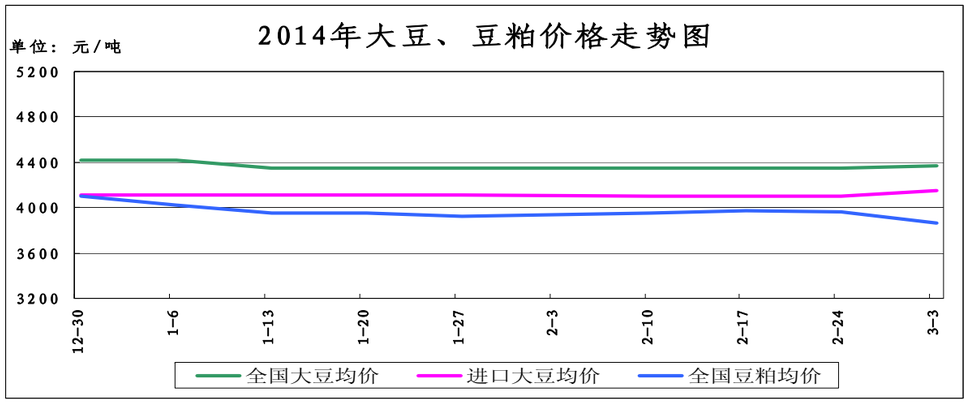

截止3月3日，全国大豆平均价格为4371元/吨，较2月初4346元/吨，上涨25元/吨，涨幅为0.58%。

1、国产大豆市场行情：

东北产区大豆收购价格表

单位：元/吨	2 月初	3 月 3 日	较月初
哈尔滨	4600	4600	0%
佳木斯	4600	4600	0%

本月，影响黑龙江大豆市场行情及购销走势变化，一是省内大豆市场购销活动还没有完全恢复，受部分地区出现禽流感疫情影响养殖业恢复拖后，同时猪肉价格下跌，大豆及豆类市场需求缓慢，大豆购销市场低迷状态依然没有明显改变。

二是省内油厂开工及经销商收购意愿较低，虽然政策性收购价格支撑市场底部，但由于农民手中大豆所剩有限，且部分农民依然惜售心态严重，大豆市场有价无市局面依然存在。

截止到上周，黑龙江大多数地区为阴到多云天气，气温持续回升，春耕生产全面展开。

2、进口大豆市场行情：

本月，我国进口大豆价格略有上涨，截止3月3日，进口大豆均价为4153元/吨，较2月初的4100元/吨，上涨53元/吨，涨幅为1.29%。

3月3日，芝加哥期货交易所（CBOT）大豆市场收盘上涨，主要由于美元汇率走软，出口需求强劲。截至收盘，大豆市场上涨8.25美分到20.75美分不等，其中3月合约上涨20.75美分，报收1414.25美分/蒲式耳；5月合约上涨24美分，报收1414美分/蒲式耳；7月合约上涨18.50美分，报收1385.25美分/蒲式耳。交易商称，大豆出口需求旺盛，继续提振豆价攀升。整体来看，周五大豆市场宽幅振荡，而周四3月合约的波幅达到了60美分。

截止到2013年3月3日，我国港口上月结转库存为531.48万吨，当日港口库存为556.16万吨，今已到港47.09万吨，预计到港量将达到460万吨。

（数据来源汇易网）

进口大豆在部分港口的分销价格行情走势

单位：元/吨	2 月初	3 月 3 日	较月初
大连港口	4100	4150	1.22%
天津港口	4050	4150	2.47%
青岛港口	4150	4090	-1.44%
张家港港口	4100	4180	1.95%
宁波港口	4100	4150	1.22%
广州港口	4100	4200	2.44%

3、豆粕市场行情：

本月我国豆粕价格微幅上涨。截止3月3日，全国豆粕平均价格为3859元/吨，较月初的3955元/吨，上涨96元/吨，涨幅为2.43%。

本月，受到养殖需求的疲软的影响，生猪养殖亏损持续对饲料需求不利，部分地区饲料企业猪料减产比例较大，而禽流感疫情的影响也仍在发酵中，使得国内多数地区饲料厂商不断压低豆粕库存水平。从中下旬以来，美盘不断收高，加之大部分油厂正常开机，豆粕库存量不断增加，部分工厂已出现胀库现象，多数油厂出货意愿较强，现货走势明显弱于期货。

二、豆油市场行情：

单位：元/吨	2 月初	3 月 3 日	较月初
全国一级豆油平均价	6858	6988	1.90%
全国四级豆油平均价	6774	6881	1.58%

1、天津四级豆油价格对比表

单位：元/吨	2 月初	3 月 3 日	较月初
天津四级豆油价格	6700	6800	1.49%

2、进口毛豆油情况

单位：元/吨	2 月初	3 月 3 日	较月初
巴西	7163	7685	7.29%
阿根廷	7130	7601	6.61%

本月，国内豆油市场总体可以分为两个区间，第一个区间为春节期间，国内沿海油厂大部分停机放假，由于之前库存多在执行前期合同，因而节前基本无太大库存和供应压力。第二个区间，截止到正月十五，国内油厂多数企业陆续恢复生产，大中院校陆续开学，豆油市场氛围逐渐回暖。

国际方面，本月随着中下旬以来，CBOT收盘的不断走高，也使得国内豆油市场价格略有提振，但是受到交易清淡的影响，有价无市的局面依旧存在。国内市场仍旧以观望为主。

三、后期预测：

大豆：预计短期内国内大豆市场外强内弱现象仍有延续可能。

豆粕：随着南美大豆集中上市压力显现，豆粕现货下跌风险将加大，短期内豆粕现货仍将持续振荡。

豆油：预计我国豆油市场维持震荡观望格局。

（北京国家粮食交易中心　叶研）

市场承接力度有限，玉米价格稳中偏弱

——二月份玉米市场分析报告

简要回顾：

进入二月份，虽然临储托市和北粮南运补贴政策对市场有些许利好提振做作用，但春节后玉米市场出现小售粮高峰，市场流通货源增加。另外，禽流感疫情导致需求减少，市场趋于温和调整。

一、玉米全国平均价格

截止到3月3日，玉米全国平均价格为2353元/吨，较上周的2354元/吨，较上周下跌1元，跌幅为0.04%。

东北地区玉米价格：

长春地区玉米入厂价格为2240元/吨，哈尔滨地区玉米入厂价格2170元/吨，沈阳地区玉米入厂价格为2300元/吨，均与上周相比持平。

华北地区玉米价格：

石家庄饲料厂家玉米进厂价格为2180元/吨，青岛玉米饲料厂家收购价格为2300元/吨，郑州玉米进厂价格为2240元/吨，均与上周相比持平。

港口地区玉米价格：

大连港口地区玉米价格为2350元/吨，与上周相比持平；蛇口港玉米报价为2345元/吨，较上周的2340元/吨，上涨5元，涨幅为0.21%。

北京地区玉米价格：

正大北京重点饲料厂收购价格2200元/吨，与节前相比持平。

（以上价格均为国产二等玉米价格）

深加工企业收购价格

企业名称	2月24日	3月初	涨/跌幅
长春大成	2150	2150	0
松原赛力事达	2040	2040	0
公主岭黄龙	2280	2280	0
榆树中粮	2240	2240	0
公主岭中粮生化	2080	2080	0
黑龙江华润	1920	1920	0
黑龙江青冈龙凤	1900	1920	1.05%
山东西王淀粉	2200	2200	0
河北宁晋建民	2120	2120	0

本周国内酒精市场延续弱势，局部报价小幅下跌，企业库存压力增加，订单合同减少议价能力减弱。国内DDGS价格稳中有涨，饲料企业询价采购酒精企业报价顺势上调。酒精消费步入淡季，需求下滑明显。本周中国酒精企业平均开工率在45%水平，周比持平。节后淡季下游需求量有限，酒精库存升高，价格逐步下滑致企业盈利受损。DDGS

价格虽小幅上涨，但由于菜粕及豆粕供应正常也制约了其上行的空间。预计未来一周酒精价格仍将震荡偏弱，关注企业开工率变化。

二、国内外期货市场

大连商品交易所：

近期优质玉米供应偏紧对好粮价格形成支撑，但结合下游需求和产销区购销结构来看，后期上行空间受限。

截止到 3 月 3 日，大连商品交易所玉米期货指数 2360 元/吨，较上周的 2345 元/吨，上涨 15 元/吨，涨幅为 0.64%。

CBOT 玉米期货交易所：

美国玉米期货周二跳升，尾盘触及日高，交易商称在两日连跌后，受投资基金买盘和燕麦价格上扬支撑出现反弹。美国中西部加工商和乙醇工厂玉米现货价格持稳至上涨，因农户销售缓慢。

国家质检总局新闻发言人陈熙同2月28日说，截至2月24日，全国出入境检验检疫机构共在88.7万吨进口美国玉米中检出MIR162转基因成分。对这88.7万吨进口美国转基因玉米，都作了退运处理。质检总局要求各口岸检验检疫部门，继续加强口岸把关，一旦在进境农产品中检出未经批准的转基因成分，一律作退运或销毁处理。截止到3月3日，CBOT玉米期指472.8美分/蒲式耳，较2月初的442美分/蒲式，上涨30.8美分/蒲式耳，涨幅为6.97%。

三、热点关注

1、两会即将召开 猪价或向 5.5 元靠拢

猪价形势：全国出栏瘦肉型生猪价格均价至 11.72 公斤，较去年同期 13.75 元/公斤跌 15%；猪肉价格至 20 元/公斤,较去年同期 23.83 元/公斤跌 16%；三元仔猪均价 20.22 元/公斤，同比跌 19%；母猪均价 1465 元/头，同比跌 15%。

养猪盈利：全国猪料比价为 3.58:1，猪粮比价 4.9:1，同比分别跌 16%、16%。自繁自养出栏头均盈利至-243/头。

饲料成本：全国玉米、小麦麸、配合料价分别为 2.3/公斤、2.08 元/公斤、3.14 元/公斤左右。养殖户拿到豆粕零售价 4.12 元/公斤，玉米、配合料价同比分别跌 2.54%、2.48%。

流通屠宰：全国“肉-猪”平均价差 8.28 元/公斤，同比跌 17%。

观点：28 日全国生猪价格较昨日继续小幅下跌，全国出栏瘦肉型猪均价至 11.72 元/公斤。但目前跌势较缓慢，全国价格基本拉平，但近期一个明显的变化是，南方猪市出现较大的跌幅，均价基本与北方持平。目前国内生猪出栏价格大多集中在 5.5-6.0 元/斤之间，东北猪价有继续下滑的趋势。目前全国疫病形势较为稳定，并未出现大的疫情；母猪淘汰进程继续，但幅度有限，而仔猪价格出现上涨，部分养殖户大胆赌后市，逆势补栏。

全国两会即将召开，关于生猪市场的调控措施或将提上日程，目前本网监测到的数据显示，猪粮比已经跌破 5:1，但母猪淘汰情况如果不理想，政府的收储计划也将大打折扣。目前社会流通环节肉品供应依旧充裕，但现阶段肉类消费依然处于季节性的淡季，屠宰场持续压价收购再度令猪价下滑。预计后期全国猪价或将全面向 5.5 元/斤靠拢

2、主产区秋粮收购 15273 万吨

据统计，截至 2 月 20 日，秋粮主产区各类粮食企业收购新产中晚稻、玉米和大豆共计 15273 万吨，同比增加 4820 万吨。分品种：湖北、安徽等 14 个中晚籼稻主产区累

计收购中晚籼稻 2973 万吨，同比增加 903 万吨；黑龙江、江苏等 7 个粳稻主产区累计收购粳稻 3101 万吨，同比增加 811 万吨；黑龙江、吉林等 11 个主产区累计收购玉米 8776 万吨，同比增加 2977 万吨；黑龙江、内蒙古等 6 个主产区累计收购大豆 423 万吨，同比增加 129 万吨。

四、结论

预计短期内玉米价格仍稳中偏弱。

（北京市粮食局信息中心 王婷婷）

·北京市场·

北京市成品粮油市场信息周报

根据市粮食局信息中心监测结果显示，本周（2014.2.24-2014.2.28）我市粮油市场交易正常，货源充足，米、面、油价格基本保持平稳。

北京市场粳米价格情况

单位：元/斤	上周均价	本周均价	较上周
全市批发价	2.46	2.46	0.00%
全市零售价	2.67	2.67	0.00%
锦绣大地玉泉路	2.32	2.32	0.00%
盛华宏林	2.42	2.42	0.00%
电商平均价	3.74	3.74	0.00%

北京市场富强粉价格情况

单位：元/斤	上周均价	本周均价	较上周
全市批发价	1.69	1.69	0.00%
全市零售价	2.02	2.02	0.00%
锦绣大地玉泉路	1.68	1.68	0.00%
盛华宏林	1.67	1.67	0.00%
电商平均价	2.55	2.55	0.00%

北京市场 20L 桶装豆油价格情况

单位：元/斤	上周均价	本周均价	较上周
全市批发价	154.22	153.91	-0.20%
锦绣大地玉泉路	139.2	140.8	1.15%
盛华宏林	142	142	0.00%

北京市场 5L 桶装一级豆油价格情况

单位：元/斤	上周均价	本周均价	较上周
全市批发价	43.29	43.27	-0.05%
全市零售价	53.3	53.32	0.04%
锦绣大地玉泉路	41.06	41.1	0.10%
盛华宏林	40.94	40.94	0.00%
电商平均价	52.13	52.13	0.00%

北京市场 5L 桶装食用调和油价格情况

单位：元/斤	上周均价	本周均价	较上周
全市批发价	59.83	59.83	0.00%
全市零售价	68.57	68.58	0.01%
锦绣大地玉泉路	58	58	0.00%
盛华宏林	57.2	57.2	0.00%
电商平均价	65.90	65.40	-0.76%

北京市场 5L 桶装花生油价格情况

单位：元/斤	上周均价	本周均价	较上周
全市批发价	120.61	120.51	-0.08%
全市零售价	129.25	129.22	-0.02%
锦绣大地玉泉路	114.5	113.78	-0.63%
盛华宏林	115.4	115.4	0.00%
电商平均价	134.75	134.75	0.00%

（北京市粮食局信息中心 王婷婷）

北京地区花生米批发价格走低

在经历了一段时间的平稳期后，近日北京市场花生米行情出现下调。北京地区专业粮油批发市场大地玉泉路市场监测数据显示，目前，北京市场花生米平均批发价格为每公斤 8.10 元，较上周下调 0.20 元，降幅 2.41%。分品种看，与上周相比，辽宁产白沙花生米每公斤 8.30 元，持平；河南产白沙每公斤 7.50 元，持平；山东产大粒花生米每公斤 8.60 元，下调 0.10 元；吉林四粒红花生米每公斤 7.40 元，持平。通过与批发商和产区粮商进行沟通，花生米行情走低的主要原因是受前几年花生米价格一路走高，在种植收益较好的刺激下，农户增加了种植面积，产量增大直接导致去年以来花生米行情高位回落，并持续降价。当前货源充足、供大于求的现状也在全国花生总产量数据上得到了印证。据相关部门数据显示，去年我国花生总产量同比增长约 5%。从北京市场看，去年以来花生米价格大幅降价，买涨不买跌的心理阴影导致批发商家进货积极性明显下降，除保障日常供应外，其库存量均处于相对较低的水平。与此同时，终端消费群体也减少单次采购量，多采取随用随购的方式，销售缓慢进一步抑制花生米价格。

按照惯例，随着后期气温升高，花生的储存难度加大。与此同时，在货源充足、销

售缓慢的情形下，考虑到短期内拉动花生米价格反弹的因素较弱，后期农户出售意愿或将增强，从而对其价格构成利空。

大地玉泉路市场信息部负责人介绍，与前几年相比，花生米价格大幅降价，再加上销售不畅的现状，将在一定程度上降低农户今年种植花生米的意愿，种植面积或将有所减少。总体来看，预计短期内北京市场花生米行情仍将弱势运行。由于其价位已处于相对较低水平，因此继续明显降价的空间比较有限。

（北京锦绣大地玉泉路粮油批发市场 刘敬亮）

北京地区：期货行情走高 豆油走势乐观

近期，北京市场个别品牌大豆油批发价格出现上涨。北京地区专业粮油批发市场大地玉泉路市场监测数据显示，与上周相比，“汇福”大豆油每箱（5L*4 桶）批发价格为 142 元，上涨 1 元，涨幅 0.71%；“汇福”20L 装大豆油每桶批发价格为 141 元，上涨 1 元，涨幅 0.71%，较月初上涨 2 元，涨幅 1.44%。本月以来，受节后效应拖累，终端消费需求恢复缓慢，市场上食用油销售形势表现平淡。然而，在国内外期货市场豆类行情走高的提振下，导致近日北京地区豆油价格出现上调。

进入 2 月份，期货市场行情走势进入天气因素炒作期。近期，世界大豆主产国巴西部分地区天气状况不利于大豆作物的生长。受此影响，市场下调了全球大豆产量的预测值，进而直接拉高豆类价格。在不到一个月的时间内，国际、国内豆类期货行情持续攀升。截止 2 月 27 日，国际市场豆油期货收盘价月内上涨 9%，国内豆油收盘价月内上调 7%。本月以来，虽然北京市场食用油走货不快，多少对豆油价格形成利空因素。但由于国内现货市场豆油价格波动主要由期货市场主导，在期货行情上涨明显的情形下，预计短期内北京市场大豆油批发价格仍有小幅上调的空间。

近日，市场看涨情绪比较浓厚。在买涨不买跌的消费心理下，加上节后有补充库存的现实需求，中间批发商进货积极性有所提高。与此同时，二级农贸市场、餐饮等终端消费群体进货量也略有增长。据批发商介绍，目前仅个别品牌上调了价格，但依据往年北京市场豆油调价的经验，后期上游食用油生产企业存在上调其出厂价格的动力。短期内，仍对豆油市场行情走势持乐观心态。

综上所述，在期货飘红的带动下，预计短期内北京市场大豆油批发价格或有小幅上调。

（北京锦绣大地玉泉路粮油批发市场 刘敬亮）

北京地区：芝麻仁行情持续高位运行

自去年以来，国内市场芝麻仁行情一路走高。近日，北京市场芝麻仁批发价格稳中略升。北京地区专业粮油批发市场大地玉泉路市场监测数据显示，与上月相比，黑芝麻仁平均批发价格为每公斤 14.80 元，持平；白芝麻仁平均批发价格为每公斤 20.70 元，上涨 0.20 元，涨幅 0.98%。虽然近期涨势相对平缓，但与去年同期相比涨幅十分明显，黑芝麻仁、白芝麻仁平均批发价格分别上涨 15.63%和 33.55%。由于其价格上涨幅度较大，在一定程度上抑制了一部分消费。据批发商介绍，由于芝麻仁价格较高，一些消费

群体转而由价格便宜的花生来替代。因此，销售量也较前几年有所减少。

据悉，近几年以来国内市场对芝麻的需求呈上升趋势，然而国内种植面积却呈下滑态势，产量相应减少从而导致其价格上涨。与此同时，为了满足市场消费需求，我国从非洲等国家进口芝麻。当前，北京市场销售的白芝麻主要以进口为主。

大地玉泉路市场信息部负责人介绍，近期国产芝麻与进口芝麻价格走势产生分歧。从国产芝麻看，国产芝麻产量不大，随着市场不断消耗，货源较少的现状导致主产区收购商及销区批发商对后市国产芝麻价格走势持乐观心态。从进口芝麻看，我国主要进口国的埃塞俄比亚芝麻价格走势较弱。在其价位处于较高水平的背景下，加上其涨幅明显导致销售下滑，国际粮商及国内贸易商对后市看涨热情减弱。因此，在市场供给减少的情形下，国产芝麻价格走低的可能性较低；而在主产国价格走弱、国际市场预期降温的影响下，后期北京市场进口芝麻价格或有小幅回落。

（北京锦绣大地玉泉路粮油批发市场 刘敬亮）

·经济新闻·

➢ **质检总局：已退运 88.7 万吨进口美国转基因玉米** 国家质检总局新闻发言人陈熙同 28 日说，截至 2 月 24 日，全国出入境检验检疫机构共在 88.7 万吨进口美国玉米中检出 MIR162 转基因成分。对这 88.7 万吨进口美国转基因玉米，都作了退运处理。陈熙同在当日举行的质检总局例行发布会上说，自 2013 年 10 月深圳口岸从进口一船美国玉米中检出未经我国农业部批准的 MIR162 转基因成分后，福建、山东、广东、浙江等口岸出入境检验检疫部门持续从进口美国玉米中检出 MIR162 成分。质检总局要求各口岸检验检疫部门，继续加强口岸把关，一旦在进境农产品中检出未经批准的转基因成分，一律作退运或销毁处理。（中华粮网）

➢ **供应短缺致菲律宾大米价格飙升** 截止到 2014 年 2 月 21 日的一周里，菲律宾国内大米价格大幅上涨，部分地区的米价涨幅达到了 8%。据政府官员称，在 Batangas 市、Legaspi 市、Cebu 市和 Naga 市，成品米平均价格涨到了每公斤 40 比索，约合 897 美元/吨，比一周前的 37 比索上涨了约 8%。国家食品署提供的大米平均价格仍稳定在 27 到 32 比索/公斤，不过截止到 2014 年 1 月 1 日，全国的大米库存在 212 万吨，只能维持到 2 月底。国家食品署称，3 月份大米价格可能回落，因为稻米收割工作即将开始。（中华粮网）

➢ **上周美国对中国大陆装出 122 吨玉米** 美国农业部发布的出口检验周报显示，截至 2014 年 2 月 27 日的一周，美国对中国大陆地区装运的黄玉米数量为 122 吨，作为对比，前一周的装运量为 245 吨。截至 2014 年 2 月 27 日的一周，美国对华玉米出口检验量占到该周出口检验总量的 0.01%。自去年 11 月份以来，中国已经退运了 887,000 吨美国玉米，因为质检部门在这些船货中查出未经批准的 MIR162 转基因成分。截止到 2 月 20 日，美国对中国大陆售出的玉米尚有 151.2 万吨有待装船。此外，市场认为美国对未知目的地售出的 511 万吨玉米中，也有一部分是销往中国大陆。（中华粮网）

➢ **13/14 年度中国大豆产量数据下调** 据国际谷物理事会(IGC)发布的 2 月份报告显示，2013/14 年度(10 月到次年 9 月)中国大豆产量将达到 1200 万吨，略低于早先预测的 1220 万吨，也低于上年的 1310 万吨。2013/14 年度中国大豆进口量将达到 6850

万吨，与早先的预测相一致，上年为 5950 万吨。供应总量预计为 9110 万吨，略低于早先预测的 9130 万吨，上年为 8770 万吨。2013/14 年度中国国内大豆加工量将达到 6850 万吨，与早先的预测相一致，上年为 6440 万吨。2013/14 年度中国大豆期末库存为 1010 万吨，相比之下，早先的预测为 1030 万吨，上年为 1060 万吨。（中华粮网）

➢ **央行“支农促小”力度不断加大** 今年 1 月中旬，人民银行会同科技部、银监会、证监会、保监会和知识产权局等六部门，在系统总结经验，深入开展实地调研的基础上，联合发布了《关于大力推进体制机制创新扎实做好科技金融服务的意见》。为推进农业适度规模经营和农业现代化提供有效支持，2 月中下旬，人民银行又发布了《关于做好家庭农场等新型农业经营主体金融服务的指导意见》，要求信贷部门综合运用多种货币政策工具，创新信贷政策实施方式，加大对家庭农场等新型农业经营主体的信贷投入。据人民银行有关人士透露，2014 年，人民银行将继续发挥支农再贷款、再贴现、存款准备金率在引导信贷结构优化方面的作用，加强货币信贷政策与产业、区域等政策的协调配合，增强金融服务实体经济的能力。同时，整合金融资源支持小微企业发展，继续支持商业银行发行金融债券专项用于小微企业贷款，切实增强金融对实体经济的支持作用。（中华粮网）

·宏观经济·

乌局势助原油上涨 国内期市冷热不均

——二月宏观经济分析报告

简要回顾：2 月美国经济数据不及预期，市场担心美联储暂缓债券收缩进程，美元指数下跌。美国寒冷天气增加取暖油需求，乌克兰局势紧张可能影响欧洲天然气供应，原油上涨至近 5 个月高点。我国期货市场交易品种活跃度分化严重，今年前 2 个月，十大最活跃品种成交量占比逾 7 成。

一、美元指数下跌

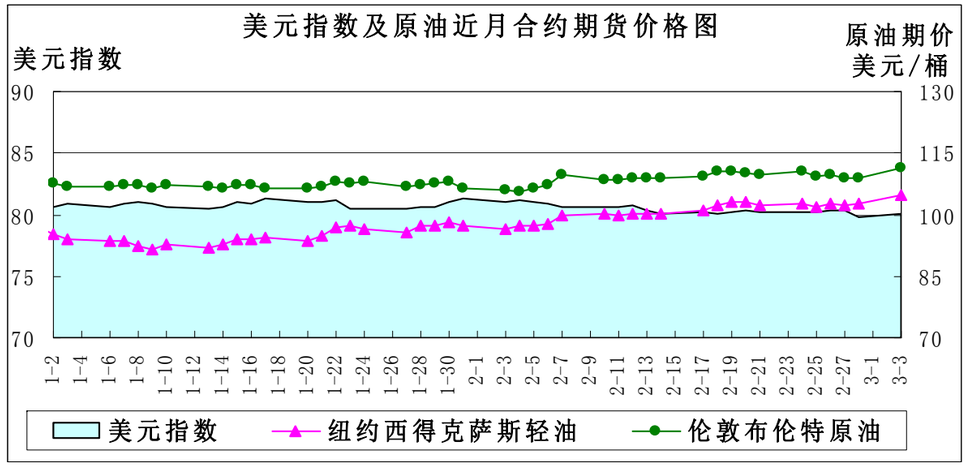

	2 月 3 日	2 月 17 日	3 月 3 日	较上月
美元指数	81.039	80.138	80.092	-1.17%
美原油期价（美元/桶）	96.43	100.92	104.92	8.80%
伦敦原油期价（美元/桶）	106.04	109.18	111.2	4.87%

2 月美元指数整体呈下跌走势，由月初的 81 点位跌至目前的 80 点位，2 月最后一个交易日收盘时甚至跌破 80 点位，成为今年首次收于 79 点位。在 2013 年 12 月和 2014 年 1 月的美联储决策会议中，均决定将购债规模每个月减少 100 亿美元，即由去年末每个月 850 亿美元购买规模缩减至目前的 650 亿购买规模。但仍维持 0%至 0.25%的基准利率不变，保持整体宽松的货币政策。尽管缩减购债规模，美元指数也并未出现大涨，如果因为经济前景不及预期，该缩减措施暂缓的话，美元指数将快速下跌。正是围绕这一逻辑，2 月美国不及预期的经济数据压制美元指数下跌。

美国大型企业联合会 2 月 26 日公布的数据显示，2 月美国消费者信心指数为 78.1，1 月消费者信心指数被下修为 79.4，此前公布的数值为 80.7。美国商务部 2 月 28 日公布的数据显示，美国 2013 年第四季度国内生产总值(GDP)环比年率修正值为增长 2.4%，预估为增长 2.5%，前值为增长 3.2%，而去年第三季度为大涨 4.1%，数据引发对美联储可能暂停缩减月度购债计划的担忧。

美联储主席耶伦在参议院金融委员会作证时未明确评价恶劣天气对近期疲弱经济数据的影响，重申了对美国就业市场状况的担忧。耶伦表示，美联储将仔细观察，以确定天气因素是否的确是近期经济数据疲弱的罪魁祸首。耶伦重申，只有在经济前景出现重大转变时，美联储才会暂停缩减购债。

二、美原油期价明显上涨

美原油库存上涨、汽油库存下降：美国能源信息署（EIA）公布的最新数据显示，截至 2014 年 2 月 21 日当周，美原油商业库存为 36239.3 万桶，比前一周增加 6.8 万桶；美汽油库存为 23060.0 万桶，比前一周减少 280.7 万桶。

单位：万桶	2014-1-31	2014-2-7	2014-2-14	2014-2-21
美原油库存	35808.5	36135.2	36232.5	36239.3
美汽油库存	23495.1	23309.8	23340.7	23060.0

2 月纽约油价每桶大涨 8 美元。美国寒冷的天气增加了美国取暖油需求，美国馏分油库存较去年同期及五年同期均下降，由于美国天然气价格暴涨，美国一些发电厂用燃油取代天然气做燃料，也增加了取暖油需求，使得原油库存较去年同期下降 1000 万桶，油价获得支撑。2 月末，美国气温回暖，取暖需求减少，中国作为世界上第二大石油消耗国股市下跌，引发能源需求下降担忧，油价上涨乏力。但 3 月初乌克兰的紧张局势再次将纽约油价推升至 5 个月高点。

天然气运输高度依赖于陆地管道，俄罗斯作为世界上第一大油气生产国，有一条管道经过乌克兰将天然气出口到欧洲，2000 年以来乌克兰多次关停俄欧天然气管道，致使欧洲天然气供应频繁短缺并引发能源价格上涨。2012 年美国开始放风将加大对欧洲和亚太区域天然气出口，欧洲借此逼迫俄国天然气降价，目前美欧积极表态支持乌克兰政局的演变并为其营造加入欧盟的条件。由此看出，美国页岩油产量增加引起全球能源格局悄然发生变化，但这种趋势也将有反复，目前地缘政治是推高油价的主要因素，如果乌克兰冲突没有殃及俄罗斯石油和天然气出口，国际油价上涨仅是短期现象。

三、美国商品期货交易委员会期货持仓报告

美国商品期货交易委员会截至 2 月 25 日当周的持仓报告显示，与 2 月 18 日当周相

比，总持仓增加的有 1 个品种：大豆增加 1.89%；总持仓减少的有 9 个品种：黄金减少 0.78%、铜减少 10.24%、原油减少 0.39%、白糖减少 3.58%、豆油减少 12.14%、豆粕减少 0.28%、玉米减少 3.03%、小麦减少 11.02%、棉花减少 4.32%。

从基金总头寸来看，增加的品种有 2 个：原油增加 0.81%、豆粕增加 1.45%；基金总头寸减少的品种有 8 个：黄金减少 5.75%、铜减少 6.12%、白糖减少 7.48%、大豆减少 0.66%、豆油减少 12.12%、玉米减少 2.81%、小麦减少 14.85%、棉花减少 6.09%。

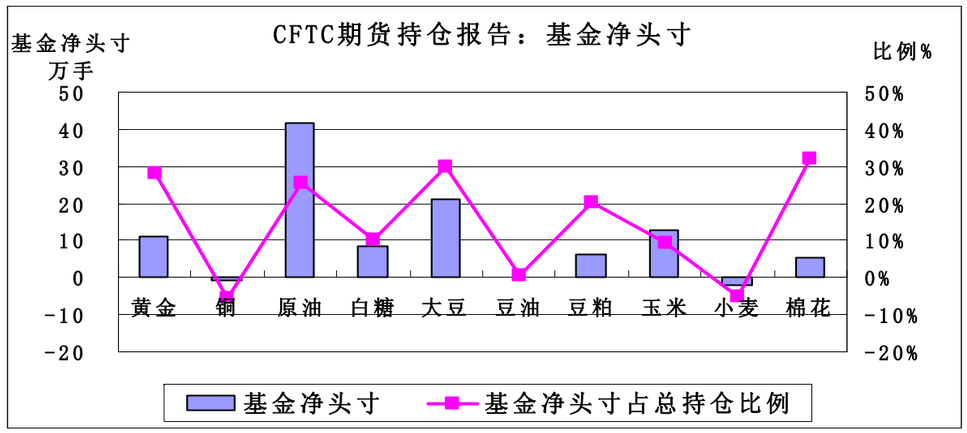

从基金净头寸来看，铜、小麦为基金净空头寸，其余 8 个品种为基金净多头寸，本周豆油从净空头寸转为净多头寸。从基金净头寸变化来看，2 月 25 日与 2 月 18 日当周相比，9 个品种的基金净多头寸增加：黄金增加 6.41%、铜增加 3.93%、原油增加 0.00%、白糖增加 7.15%、大豆增加 1.77%、豆油增加 4.13%、豆粕增加 0.92%、玉米增加 5.41%、小麦增加 2.20%；1 个品种的基金净多头寸减少：棉花减少 2.25%。本周，玉米和白糖的基金多头持仓增加，原油净多头寸仍处于高位。

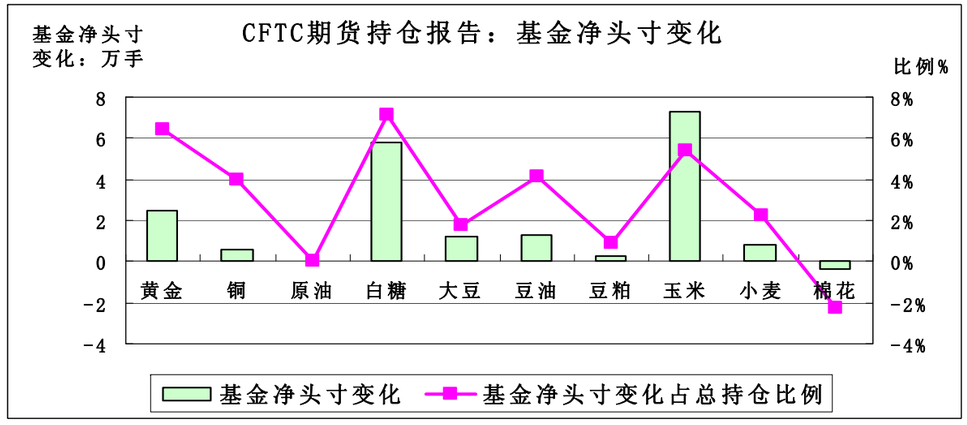

四、2 月期市成交量同比增长 9.34%

中国期货业协会最新统计资料显示，2 月全国期货市场交易规模较上月有所下降，以单边计算，当月全国期货市场成交量为 1.24 亿手，成交额为 14.38 万亿元，同比分别增长 9.34%和下降 5.16%，环比分别下降 20.28%和 21.54%。1 至 2 月全国期货市场累

计成交量为 2.79 亿手，累计成交额为 32.70 万亿元，同比分别增长 3.27%和下降 8.79%。2 月因为是我国农历新年，成交量环比大幅下降，预计 3 月成交情况将有所好转，而同比略增 9.34%，则是受惠于贵金属及有色金属夜盘的开放。

虽然我国期货市场交易品种已经有 41 个，但从各个产品的交易规模来看，我国期市产品活跃度极度分化。今年前 2 个月，十大最活跃品种成交量占比逾 77.83%，分别是白银、菜籽粕、螺纹钢、沪深 300 股指、豆粕、天然橡胶、棕榈油、豆油、白糖和焦炭期货，这十大品种成交量占全市场比重分别为 17.53%、14.63%、9.19%、8.79%、8.38%、4.31%、3.97%、3.78%、3.75%和 3.51%。而前两个月最不活跃的 11 个期货品种分别是燃料油、线材、普麦、黄大豆二号、油菜籽、粳稻、铅、聚丙烯、5 年期国债期货、聚氯乙烯和早籼稻期货，这 11 个成交最不活跃期货品种的成交量市场份额合计占比仅为 0.19%。从成交额来看，一家独大，股指期货 2 月份成交量占全国的 49.51%，但同比环比降幅均超过 20%，主要是 2 月份国内沪深两市呈现先扬后抑总体偏空趋势导致。

聚丙烯(PP)期货 2 月 28 日在大商所成功上市交易，颇受市场关注的是，中东迪拜黄金和商品交易所(DGCX)也于同日挂牌上市了聚丙烯期货品种。中外期货交易所联袂上市同一品种，这在国内期货市场发展史上尚属首次，中国是全球最大的塑料制品生产国和消费国，聚丙烯产量及消费量也均居世界第一，中东地区是全球最大的能源化工产品出口地区，当前在推动国内期货市场对外开放和市场国际化发展新趋势下，两所的统一行动无疑对促进相关商品全球价格市场新体系建设和国内期货市场国际化发展具有积极意义。

五、后市预测

美元指数在 80 点位震荡，要继续关注美国的经济数据，一旦出现好转将会展开反弹。乌克兰局势是近期影响原油价格的主要因素，危机过后原油将进入春季消费淡季，国际油价上涨恐难持续。2 月大商所新上市聚丙烯(PP)期货后，目前正在积极推动生猪期货上市，但由于生猪产品不易标准化，也无国家标准，生产标准化、规模化程度不高，存在质量、疫情等突出风险，生猪期货上市还在研究阶段。

（北京国家粮食交易中心 杨春懿）

·本周推荐·

周小川：不会取缔余额宝等金融产品

全国政协委员、中国人民银行行长周小川 4 日表示，对于余额宝等金融产品肯定不会取缔，过去没有严密的监管政策，未来有些政策会更完善一些。全国政协委员、中国人民银行副行长易纲也表示，要支持和容忍余额宝等金融产品的创新行为，同时针对相关产品可能带来的流动性以及价格波动等风险，央行会进一步关注市场变化，加以防范。

（中华粮网）

·价格信息·

国内稻米现货价格

单位：元/吨

地 区	等 级	价格类型	涨跌	2014-3-5	2014-3-4	2014-3-3	2014-2-28	2014-2-27
早籼稻收购及出库价		01/						
湖南长沙	中 等	收购价	-	2,640	2,640	2,640	2,640	2,640
江西九江	中 等	收购价	-	2,620	2,620	2,620	2,620	2,620
中晚籼稻收购及出库价		02/						
湖南长沙	中 等	出库价	-	2,700	2,700	2,700	2,700	2,700
江西九江	中 等	出库价	-	2,700	2,700	2,700	2,700	2,700
粳稻收购及出库价		03/						
龙江佳木斯	中 等	出库价	-	3,000	3,000	3,000	3,000	3,000
龙江哈尔滨	中 等	出库价	-	3,080	3,080	3,080	3,080	3,080
江苏南京	中 等	出库价	-	3,000	3,000	3,000	3,000	3,000
江苏苏州	中 等	出库价	-	3,000	3,000	3,000	3,000	3,000
安徽合肥	中 等	出库价	-	3,000	3,000	3,000	3,000	3,000
安徽巢湖	中 等	出库价	-	3,000	3,000	3,000	3,000	3,000
吉林长春	中 等	出库价	-	3,160	3,160	3,160	3,160	3,160
辽宁盘锦	中 等	出库价	-	3,180	3,180	3,180	3,180	3,180
早籼米批发及出厂价		04/						
江西九江	中 等	出厂价	-	3,700	3,700	3,700	3,700	3,700
湖南长沙	中 等	出厂价	-	3,700	3,700	3,700	3,700	3,700
晚籼米批发及出厂价		05/						
湖南长沙	标 一	出厂价	-	3,820	3,820	3,820	3,820	3,820
江西九江	标 一	出厂价	-	3,780	3,780	3,780	3,780	3,780
粳米批发及出厂价		06/						
龙江佳木斯	普通粳米	出厂价	-	4,000	4,000	4,000	4,000	4,000
龙江哈尔滨	普通粳米	出厂价	-	4,360	4,360	4,340	4,340	4,340
吉林长春	普通粳米	出厂价	-	4,420	4,420	4,400	4,400	4,400
江苏南京	普通粳米	出厂价	-	4,000	4,000	4,000	4,000	4,000
江苏扬州	优质粳米	出厂价	-	4,160	4,160	4,160	4,160	4,160
江苏苏州	普通粳米	出厂价	-	4,000	4,000	4,000	4,000	4,000
安徽合肥	普通粳米	出厂价	-	3,980	3,980	3,980	3,980	3,980
北 京	普通粳米	批发价	-	4,760	4,760	4,760	4,760	4,760
上 海	优质江苏	批发价	-	4,500	4,500	4,500	4,500	4,500
进口大米报价		07/						
泰 国	5%破碎率	FOB	-	458	458	458	458	458
越 南	5%破碎率	FOB	-	400	400	400	400	400
巴基斯坦	5%破碎率	FOB	-	400	400	400	400	400
美国美湾	4-5%破碎	FOB	-	610	610	610	610	610

国内小麦现货价格

单位：元/吨

地　区	价格形式	涨跌	2014-3-5	2014-3-4	2014-3-3	2014-2-28	2014-2-27
普通小麦价格	**单位:元/吨**						
北京地区	进厂价格	-	2,720	2,720	2,720	2,720	2,720
河北石家庄	出库价格	-	2,620	2,620	2,620	2,620	2,620
河北衡水	出库价格	-	2,600	2,600	2,600	2,600	2,600
河北邯郸	出库价格	-	2,600	2,600	2,600	2,600	2,600
山西太原	出库价格	-	2,620	2,620	2,620	2,620	2,620
山西运城	出库价格	-	2,620	2,620	2,620	2,620	2,620
山东德州	出库价格	-	2,620	2,620	2,620	2,620	2,620
山东济南	出库价格	-	2,600	2,600	2,600	2,600	2,600
山东潍坊	出库价格	-	2,600	2,600	2,600	2,600	2,600
山东菏泽	出库价格	-	2,580	2,580	2,580	2,580	2,580
河南安阳	出库价格	-	2,580	2,580	2,580	2,580	2,580
河南郑州	出库价格	-	2,560	2,560	2,560	2,560	2,560
河南漯河	出库价格	-	2,540	2,540	2,540	2,540	2,540
普通小麦进厂价格	**单位:元/吨**						
河北石家庄	进厂价格	-	2,670	2,670	2,670	2,670	2,680
河北衡水	进厂价格	-	2,660	2,660	2,660	2,660	2,660
河北邯郸	进厂价格	-10	2,640	2,650	2,660	2,660	2,660
山东德州	进厂价格	-	2,640	2,640	2,640	2,640	2,650
山东济南	进厂价格	-	2,620	2,620	2,620	2,600	2,600
山东菏泽	进厂价格	-	2,600	2,600	2,610	2,620	2,620
河南新乡	进厂价格	-	2,630	2,630	2,630	2,640	2,640
河南郑州	进厂价格	-	2,600	2,600	2,600	2,600	2,600
河南周口	进厂价格	-	2,560	2,560	2,560	2,560	2,560
藁优 2018 优质小麦	**单位:元/吨**						
天津地区	进厂价格	-	2,940	2,940	2,940	2,940	2,940
河北石家庄	进厂价格	-	2,860	2,860	2,860	2,860	2,860
河北衡水	进厂价格	-	2,860	2,860	2,860	2,860	2,860
河南新乡	进厂价格	-	2,820	2,820	2,820	2,820	2,820
山东菏泽	进厂价格	-	2,820	2,820	2,820	2,820	2,820
郑麦 366 优质小麦	**单位:元/吨**						
天津地区	进厂价格	-	2,940	2,940	2,940	2,940	2,940
山东菏泽	进厂价格	-	2,820	2,820	2,820	2,820	2,820
河南郑州	进厂价格	-	2,840	2,840	2,840	2,840	2,840
河南新乡	进厂价格	-	2,840	2,840	2,840	2,840	2,840
河南濮阳	进厂价格	-	2,820	2,820	2,820	2,820	2,820
河南安阳	进厂价格	-	2,820	2,820	2,820	2,820	2,820
济南 17 优质小麦	**单位:元/吨**						
北京地区	进厂价格	-	2,940	2,940	2,940	2,940	2,940
山东菏泽	进厂价格	-	2,820	2,820	2,820	2,820	2,820
山东潍坊	进厂价格	-	2,820	2,820	2,820	2,820	2,820

国内玉米现货价格

单位：元/吨

省份及地区	价格类型	2014-3-5	2014-3-4	2014-3-3	2014-2-28	2014-2-27	2014-3-5
2012 年产玉米出库价格							
黑龙江佳木斯	出库价格	2,040	2,040	2,040	2,040	2,040	2,040
黑龙江哈尔滨	出库价格	2,100	2,100	2,100	2,100	2,100	2,100
黑齐齐哈尔	出库价格	2,100	2,100	2,100	2,100	2,100	2,100
吉林长春	出库价格	2,220	2,210	2,210	2,210	2,200	2,220
吉林松原	出库价格	2,220	2,210	2,210	2,210	2,200	2,220
吉林白城	出库价格	2,200	2,190	2,190	2,190	2,180	2,200
吉林吉林	出库价格	2,220	2,210	2,210	2,210	2,200	2,220
吉林四平	出库价格	2,220	2,210	2,210	2,210	2,200	2,220
内蒙通辽	出库价格	2,220	2,220	2,220	2,220	2,220	2,220
内蒙古赤峰	出库价格	2,220	2,220	2,220	2,220	2,220	2,220
辽宁铁岭	出库价格	2,240	2,230	2,230	2,230	2,230	2,240
辽宁沈阳	出库价格	2,240	2,230	2,230	2,230	2,230	2,240
辽宁鞍山	出库价格	2,260	2,250	2,250	2,250	2,250	2,260
辽宁大连	平仓价格	2,340	2,340	2,330	2,320	2,320	2,340
辽宁锦州	平仓价格	2,370	2,370	2,360	2,350	2,350	2,370
辽宁营口	平仓价格	2,370	2,370	2,360	2,350	2,350	2,370
河北秦皇岛	平仓价格	2,310	2,310	2,310	2,310	2,310	2,310
国标三等玉米进厂价格							
黑龙江绥化	进厂价格	1,970	1,970	1,970	1,970	1,970	1,970
吉林长春	进厂价格	2,160	2,150	2,150	2,150	2,150	2,160
吉林松原	进厂价格	2,150	2,140	2,140	2,140	2,140	2,150
吉林四平	进厂价格	2,150	2,140	2,140	2,140	2,140	2,150
内蒙通辽	进厂价格	2,140	2,140	2,140	2,140	2,140	2,140
辽宁铁岭	进厂价格	2,170	2,170	2,170	2,170	2,170	2,170
辽宁沈阳	进厂价格	2,170	2,170	2,170	2,170	2,170	2,170
河北秦皇岛	进厂价格	2,150	2,150	2,150	2,150	2,150	2,150
河北石家庄	进厂价格	2,120	2,120	2,120	2,120	2,120	2,120
河北邯郸	进厂价格	2,120	2,120	2,120	2,120	2,120	2,120
山西忻州	进厂价格	2,060	2,060	2,060	2,060	2,060	2,060
山西运城	进厂价格	2,070	2,070	2,070	2,070	2,070	2,070
山东青岛	进厂价格	2,240	2,240	2,240	2,270	2,300	2,240
山东潍坊	进厂价格	2,200	2,200	2,200	2,200	2,200	2,200
山东德州	进厂价格	2,190	2,190	2,190	2,190	2,190	2,190
山东济南	进厂价格	2,220	2,220	2,220	2,240	2,260	2,220
山东济宁	进厂价格	2,210	2,210	2,210	2,210	2,210	2,210
山东菏泽	进厂价格	2,220	2,220	2,220	2,220	2,220	2,220
山东枣庄	进厂价格	2,280	2,280	2,280	2,280	2,300	2,280
河南安阳	进厂价格	2,160	2,160	2,160	2,160	2,160	2,160
河南郑州	进厂价格	2,160	2,160	2,160	2,160	2,160	2,160
河南商丘	进厂价格	2,120	2,120	2,120	2,120	2,120	2,120
河南周口	进厂价格	2,130	2,130	2,130	2,130	2,130	2,130
河南驻马店	进厂价格	2,160	2,160	2,160	2,160	2,160	2,160
江苏徐州	进厂价格	2,260	2,260	2,260	2,260	2,260	2,260
江苏连云港	进厂价格	2,260	2,260	2,260	2,260	2,260	2,260
安徽蚌埠	进厂价格	2,210	2,210	2,210	2,210	2,210	2,210
陕西渭南	站台价格	2,080	2,080	2,080	2,080	2,080	2,080
京津地区	进厂价格	2,260	2,260	2,260	2,260	2,260	2,260

国内豆油现货价格

单位：元/吨

省 份 及 地 区	价格类型	涨跌	2014-3-5	2014-3-4	2014-3-3	2014-2-28
进 口 豆 油						
天　津天津港	交货价格	50	6,850	6,800	6,800	6,650
山　东青岛港	交货价格	50	6,900	6,850	6,800	6,650
江　苏张家港	交货价格	50	6,950	6,900	6,850	6,700
上　海上海港	交货价格	50	6,950	6,900	6,850	6,700
浙　江宁波港	交货价格	50	6,950	6,900	6,850	6,700
广　东黄埔港	交货价格	50	6,900	6,850	6,800	6,650
国标四级豆油						
黑龙江佳木斯	出厂价格	-	6,900	6,900	6,900	6,900
黑龙江齐齐哈尔	出厂价格	-	6,900	6,900	6,900	6,900
黑龙江哈尔滨	出厂价格	-	6,950	6,950	6,950	6,950
吉　林 长　春	出厂价格	-	6,950	6,950	6,950	6,950
辽　宁 大　连	出厂价格	30	6,830	6,800	6,800	6,750
河北 秦皇岛	出厂价格	100	6,950	6,850	6,850	6,800
京　津 地　区	出厂价格	50	6,900	6,850	6,800	6,700
河　北 霸　州	出厂价格	50	6,950	6,900	6,850	6,750
山　东 博　兴	出厂价格	50	6,950	6,900	6,850	6,750
山　东 日　照	出厂价格	50	6,900	6,850	6,800	6,700
河　南 周　口	出厂价格	50	7,100	7,050	7,050	6,950
江苏 张家港	出厂价格	50	6,950	6,900	6,850	6,750
浙　江 宁　波	出厂价格	-	6,950	6,950	6,950	6,850
广　东 东　莞	出厂价格	50	6,900	6,850	6,850	6,750
广　东 湛　江	出厂价格	50	6,850	6,800	6,800	6,700
广　西 防　城	出厂价格	-	6,850	6,850	6,850	6,750
陕　西 西　安	出厂价格	-	7,250	7,250	7,250	7,200
散装一级豆油						
黑龙江哈尔滨	出厂价格	-	7,100	7,100	7,100	7,100
吉　林 长　春	出厂价格	-	7,100	7,100	7,100	7,100
辽　宁 大　连	出厂价格	30	6,980	6,950	6,950	6,900
河北 秦皇岛	出厂价格	100	7,100	7,000	7,000	6,950
京　津 地　区	出厂价格	50	7,050	7,000	6,950	6,850
河　北 霸　州	出厂价格	50	7,100	7,050	7,000	6,900
山　东 博　兴	出厂价格	50	7,100	7,050	7,000	6,900
山　东 日　照	出厂价格	50	7,050	7,000	6,950	6,850
河　南 周　口	出厂价格	50	7,250	7,200	7,200	7,100
江苏 张家港	出厂价格	50	7,100	7,050	7,000	6,900
浙　江 宁　波	出厂价格	-	7,100	7,100	7,050	6,950
广　东 湛　江	出厂价格	50	7,000	6,950	6,950	6,850
广　西 防　城	出厂价格	-	6,950	6,950	6,950	6,850

北京市场粮油价格指数图（截至 2014 年 2 月 28 日）

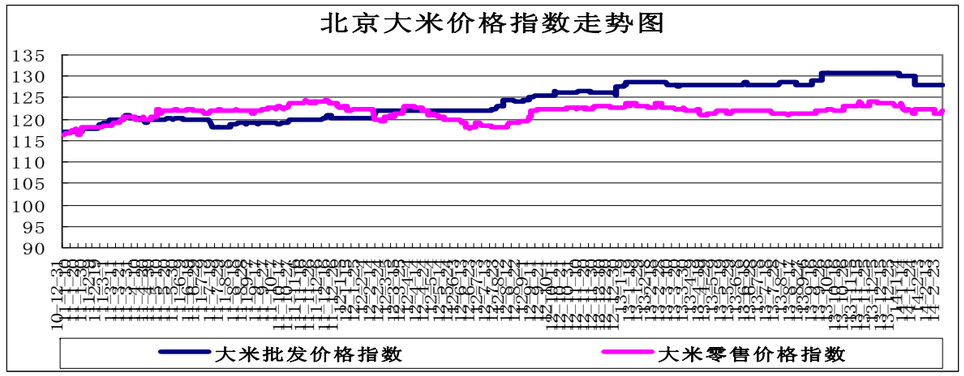

（注：指数以 2010 年 1 月 4 日为 100 计算）

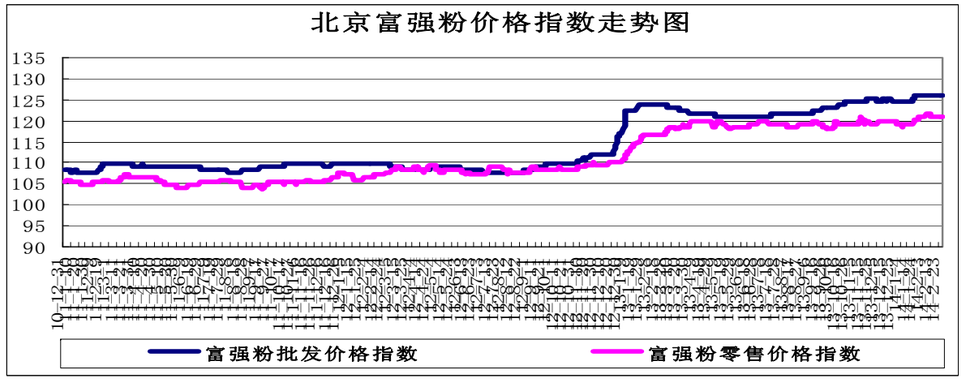

（注：指数以 2010 年 1 月 4 日为 100 计算）

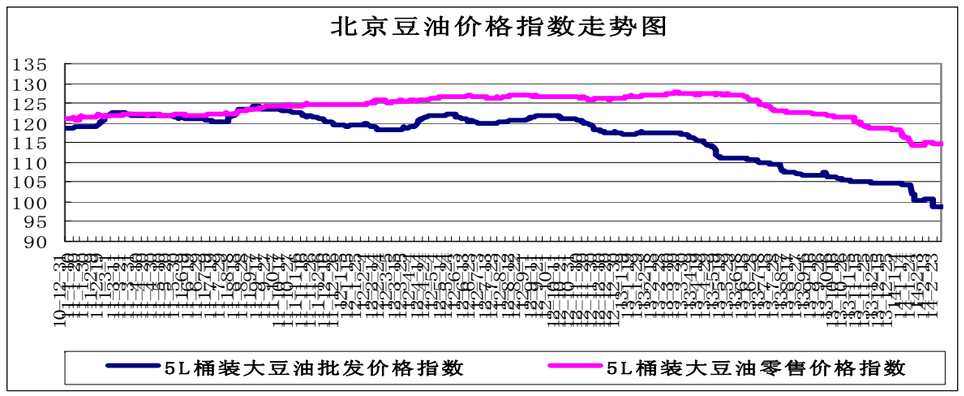

（注：指数以 2010 年 1 月 4 日为 100 计算）