

www.bjgrain.cn

北京国家粮食交易中心

信息部: 63569770  
交易部: 63564598  
财务部: 63565040  
工程部: 63565375

地址: 北京市西城区广安门南街60号荣宁园5号楼  
邮编: 100054  
传真: 63569003



北京国家粮食交易中心



www.bjgrain.cn

www.bjgrain.cn



www.bjgrain.cn

北京国家粮食交易中心



China and Foreign Countries  
Grain and Oil Information



中外粮  
油信息



北京市粮食局信息中心  
北京国家粮食交易中心

奉献绿色鲜品 关爱生命健康



北大荒米鲜天下

黑龙江省北大荒米业有限公司是按照推进农业产业化经营战略组建的国有控股企业，为黑龙江北大荒农业股份有限公司（股票代码：600598）全资子公司。公司注册资本5.1亿元人民币，拥有国际领先的制米生产线60余条，集聚300多万吨稻谷产业加工规模，延伸了“大米、米糠、稻壳”产业链条，公司生产的“北大荒”系列大米成为绿色食品、有机食品、中国名牌产品，“北大荒”商标也成为中国驰名商标。

公司充分依托基地、规模、品牌三大优势，通过实施“产业化经营、专业化发展、集团化运作、国际化牵动”战略，建立了全国性的营销网络及顺畅安全、均衡供货的物流通道，产品远销到世界40多个国家和地区。目前，公司产品市场占有率、出口量、品牌知名度均居行业前列，成为国内最具有规模的专业稻米加工制造商。

公司地址：黑龙江省哈尔滨市南岗区长江路207号

全国销售电话：400 0086 999

网址：<http://www.china-bdh.com>

北京北大荒米业有限公司

电话：010-61726144

北大荒®  
BEIDAHUANG

中国驰名商标



黑龙江省北大荒米业有限公司

HEILONGJIANG BEIDAHUANG RICE INDUSTRY CO.,LTD.



古船

古船相伴 健康永远

中国名牌产品  
中国驰名商标



北京古船食品有限公司

北京市西城区广安门内大街316号

邮编 Zip: 100053

电话 Tel: 010-88215656

<http://www.guchuan.com.cn>



为健康的每一天



北京市粮油市场零售价格表

2014年3月12日

单位：元/斤、元/5升

品种	零售价格			
	最高价	最低价	平均价格	比上期%
标一粳米	3.98	1.90	2.67	-0.74%
富强粉	2.53	1.69	2.01	-0.50%
5升装大豆色拉油	62.00	45.21	53.47	0.21%
5升装调和油	85.00	63.50	68.42	-0.13%
5升装花生油	139.90	117.50	129.31	0.04%

北京粮油市场批发价格表

2014年3月12日

单位：元/斤、元/5升

批发市场	标一粳米	富强粉	20升装豆油	5升装豆油	5升装调和油	5升装花生油
北京大洋路农副产品批发市场	2.37	1.80	145.00	41.46	58.50	120.00
盛华宏林粮油批发市场	2.42	1.67	142.00	40.94	57.20	115.40
东苇路坤江综合市场	2.45	1.69		45.00	60.50	125.00
锦绣大地玉泉路粮油批发市场	2.32	1.68	145.00	41.28	58.00	113.00
农产品中央粮油批发市场	2.46	1.69		41.80	58.80	117.72
新发地农产品批发市场	2.38	1.68	145.00	43.13	59.50	121.32
怀柔下元农副产品批发市场	2.60	1.68	180.00	48.44	64.70	120.50
南华批发市场	2.64	1.69	182.00	48.28	65.70	122.95
双峪农副产品批发市场	2.50	1.80		45.00		
密云华远市场		1.70		43.00	60.00	122.50
平谷批发市场	2.30	1.70		41.28	60.00	121.50
顺义石门农副产品批发市场	2.47	1.73	150.00	44.50	61.40	119.54
八里桥粮食批发市场	2.53	1.66		41.23	57.62	116.20
城北回龙观商品交易市场	2.40	1.68	146.00	41.15	58.30	121.50
昌平水屯农副产品批发市场	2.50	1.68	147.00	43.50	58.20	123.00
日上批发市场	2.71	1.70		43.75	59.00	127.50
全市本期平均价	2.47	1.70	153.56	43.36	59.83	120.51
上期平均价	2.47	1.70	153.44	43.27	59.83	120.46
比上期%	0.00%	0.00%	0.08%	0.21%	0.00%	0.04%

主要电商粮油价格监测周报表

2014年3月12日

单位：元/斤、元/5升

	福临门 东北优质大米		香满园美味 富强小麦粉		金龙鱼 精炼一级大豆油		金龙鱼 二代食用调和油		鲁花 花生油	
	上期价	本期价	上期价	本期价	上期价	本期价	上期价	本期价	上期价	本期价
中粮我买网	3.59	3.59	2.48	2.48	49.50	49.50	65.90	65.80	129.90	129.90
苏宁易购	3.65	3.65							129.90	129.90
亚马逊										
国美在线									159.00	159.00
1号店	3.59	3.59	2.39	2.39	49.80	49.80			129.90	131.90
易迅网									130.00	139.00
京东商城	3.69	3.69	2.39	2.39	49.80	49.80			129.90	129.90
电商平均价	3.63	3.63	2.42	2.42	49.70	49.70	65.90	65.80	134.77	136.60
较上期	0.00%		0.00%		0.00%		-0.15%		1.36%	

# 中外粮油信息

## 目 录

### •本市专稿•

- 国内稻米市场暂稳 中 G2G 购泰米百万吨..... 1
- 市场供应压力加大，玉米价格稳中偏弱..... 3
- 豆粕继续承压 食用油市场跟盘调整..... 5
- 河南小麦投放量缩减，区域性供给偏紧..... 7

### •北京市场•

- 北京市成品粮油市场信息周报 ..... 9
- 北京地区：小米价格继续走高..... 11
- 北京地区：稻谷价格上调 运费成本下降..... 11

### •经济新闻•

- 2月份我国 CPI 同比上涨 2.0%..... 12

### •宏观经济•

- 外行维持宽松政策 我国 CPI 增速下降..... 13

### •本周推荐•

- 我国今年有望实现经济增长预期目标..... 16

### •价格信息•

- 国内稻米现货价格..... 18
- 国内小麦现货价格..... 19
- 国内玉米现货价格..... 20
- 国内豆油现货价格 ..... 21
- 北京市场粮油价格指数图（截至 2014 年 3 月 7 日）..... 22

周 刊  
2014 年第 10 期  
3 月 13 日出版  
准印证号码：  
(Z) 2665-981672

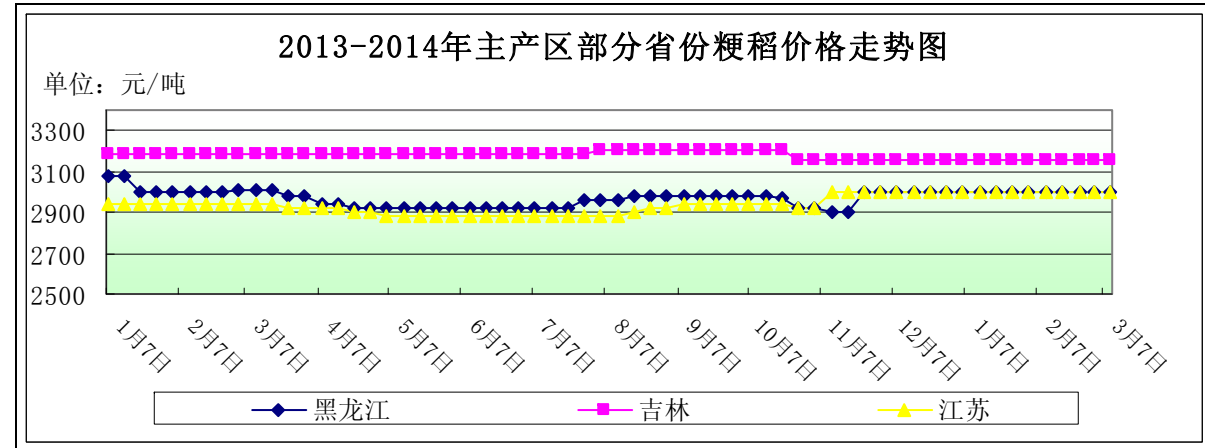
· 本市专稿 ·

国内稻米市场暂稳 中G2G购泰米百万吨

——三月第一周稻米市场分析报告

**简要回顾：**本周，国内稻米市场购销相对平稳，价格基本稳定；泰中签署100万吨大米购买合同，预计将于1年内交货完成。

一、国内粳稻市场行情



单位：元/吨	3月3日	3月10日	较上周
黑龙江	3000	3000	0%
吉林	3160	3160	0%
江苏	3000	3000	0%

**东北地区：**本周，东北地区粳稻市场购销经过前期恢复后逐步趋稳，价格稳中略涨。市场普遍认为，在政策性收购的支持下，黑龙江省粳稻收购进度较往年提前一个月至两个月，收购数量也明显增加。目前市场流通粮源水平下降比较明显，加工企业一方面提价收购，另一方面瞄准轮出陈粮，以平衡成本。

截止到3月10日，黑龙江省佳木斯地区中等粳稻出库价为3000元/吨，哈尔滨地区中等粳稻出库价为3080元/吨，吉林长春地区中等粳稻出库价为3160元/吨，辽宁盘锦地区中等粳稻出库价为3180元/吨，均较上周持平。

**南方地区：**本周，南方地区粳稻价格基本平稳，部分地区略有波动。南方地区在政策性收购的拉动下，市场流通粮源数量水平低于往年，导致部分加工企业提价收购。

截止到3月10日，江苏南京地区中等粳稻出库价为3000元/吨，苏州地区中等粳稻出库价为3000元/吨，安徽合肥地区中等粳稻出库价为3000元/吨，均较上周持平。

**收购情况：**截止到2月28日，黑龙江、江苏等7个粳稻主产区累计收购粳稻3220万吨，同比增加855万吨。

二、国内籼稻市场行情

本周，南方籼稻市场价格整体较为稳定，但部分地区受供需影响略有波动。在最低收购价的支持下，中晚稻主产区收购进度明显快于往年同期，虽然在1月底已经停收政策性粮，但市场流通粮源数量整体偏低。

截止到2月28日，湖北、安徽等14个中晚籼稻主产区累计收购中晚籼稻2973万吨，同比增加903万吨。

主产区籼稻价格行情表

单位：元/吨

单位：元/吨	品种	3月3日	3月10日	较上周
安徽	早籼稻	2640	2640	0.00%
	中晚籼稻	2700	2700	0.00%
江西	早籼稻	2630	2620	-0.38%
	中晚籼稻	2700	2720	0.74%

三、国内粳米市场行情

产销区粳米价格行情表

单位：元/吨

地点	价格类型	3月3日	3月10日	较上周
黑龙江	出厂价	4000	4000	0.00%
吉林	出厂价	4400	4420	0.45%
安徽	出厂价	3980	3980	0.00%
江苏	出厂价	4000	4000	0.00%
北京	批发价	4940	4940	0.00%
	零售价	5360	5340	-0.37%

1、产区粳米生产情况

本周，国内粳米需求恢复，稻米加工企业开工率提高，主产区因流通粮源偏低导致原粮收购价略涨，但部分企业采购陈粮分摊成本，因此粳米出厂价略涨但幅度较为有限。

截止到3月10日，黑龙江省佳木斯地区普通粳米出厂价为4000元/吨，较上周持平；哈尔滨地区普通粳米出厂价为4340元/吨，较上周持平；吉林长春地区普通粳米出厂价为4420元/吨，较上周上涨20元/吨；江苏南京地区普通粳米出厂价为4000元/吨，较上周持平；安徽合肥地区普通粳米出厂价为3980元/吨，较上周持平。

2、北京市场大米销售情况

本周，北京市大米批发价、零售价相对稳定。批发市场反映，近期进货增加，销量有所恢复，商户保持谨慎乐观态度，认为短期内存在出现一波上涨行情的可能，但要看需求恢复程度以及国家政策性粮油何时轮出。

截止到3月10日，锦绣大地玉泉路粮油批发市场大米批发平均价为4640元/吨，盛华宏林粮油批发市场大米批发平均价为4840元/吨，城北回龙观商品交易市场大米批发平均价为4800元/吨，均较上周持平。

四、泰中签署G2G购米协议 中粮购买100万吨大米

泰国商业部对外贸易厅厅长素拉萨3月5日在北京与中国中粮集团(COFCO)签署G2G购米协议，由泰方从本月开始向中方输送100万吨大米，且必须在12个月内输送完毕。第一批输送将在本月至7月期间进行，数量达40万吨，而本月底预计将输出10万吨。

五、后期预测

在稻谷最低收购价提高、政策性稻谷顺价销售的原则下，未来稻米价格易涨难跌；阶段性流通粮源偏低将带来阶段性行情；政策性稻谷的销售将与市场价格息息相关。

(北京国家粮食交易中心 程汲)

## 市场供应压力加大，玉米价格稳中偏弱

——三月第一周玉米市场分析报告

## 简要回顾：

本周，我国玉米市场走势整体稳中偏弱，市场总体来看，年后供应充裕，市场采购略显谨慎，虽然临储托市以及北粮南运政策对市场起到些许提振，但作用有限。随着气温的不断升高，玉米保管难度加大，后期玉米上市量仍将增加，对玉米价格形成利空影响。

## 一、玉米全国平均价格

截止到3月10日，玉米全国平均价格为2356元/吨，较上周的2353元/吨，较上周上涨3元，涨幅为0.1%。

东北地区玉米价格：

长春地区玉米入厂价格为2250元/吨，较上周的2240元/吨，上涨10元，涨幅为0.45%；哈尔滨地区玉米入厂价格2170元/吨，与上周相比持平；沈阳地区玉米入厂价格为2320元/吨，较上周的2300元/吨，上涨20元，涨幅为0.87%。

华北地区玉米价格：

石家庄饲料厂家玉米进厂价格为2130元/吨，较上周的2180元/吨，下跌50元，跌幅为2.30%；青岛玉米饲料厂家收购价格为2260元/吨，较上周的2300元/吨，下跌40元，跌幅为1.74%；郑州玉米进厂价格为2240元/吨，与上周相比持平。

港口地区玉米价格：

大连港口地区玉米价格为2360元/吨，较上周的2350元/吨，上涨10元，0.43%；蛇口港玉米报价为2360元/吨，较上周的2345元/吨，上涨15元，涨幅为0.64%。

北京地区玉米价格：

正大北京重点饲料厂收购价格2200元/吨，与节前相比持平。

(以上价格均为国产二等玉米价格)

## 深加工企业收购价格

企业名称	3月初	3月10日	涨/跌幅
长春大成	2150	2150	0
松原赛力事达	2040	2040	0
公主岭黄龙	2280	2100	-7.90%
榆树中粮	2240	2240	0
公主岭中粮生化	2080	2100	0.96%
黑龙江华润	1920	1970	2.60%
黑龙江青冈龙凤	1920	1980	1.05%
山东西王淀粉	2200	2200	0
河北宁晋建民	2120	2130	0.47%

本周国内酒精市场维持弱势平稳态势，东北报价小幅走弱，企业订单减少需求低迷库存压力增大，下游消费疲软采购动力不足。国内DDGS价格稳定，受豆粕、菜粕短期供应宽松预期及进口DDGS影响，饲料企业备货不积极，观望心态浓厚。企业走货量减少，暂不具备继续上涨条件。本周中国酒精企业平均开工率在45%水平，周比持平。国内终端消费低迷，酒精企业库存压力凸显，走货清淡价格短期或维持低位偏弱运行。酒精企

业DDGS走货也出现迟缓现象，进口DDGS价格优势以及饲料企业对粕类需求偏弱均不利于价格上行，关注酒精企业开工率变化及饲料企业采购节奏。

## 二、国内外期货市场

大连商品交易所：

从当前市场来看，目前对玉米期价起到支撑作用的仍是临储收购，虽然近日价格出现返单，但直接大幅上行的压力仍然较大。预计短期仍将有所徘徊。

截止到3月10日，大连商品交易所玉米期货指数2352元/吨，较上周的2360元/吨，下跌8元/吨，跌幅为0.34%。

CBOT玉米期货交易所：

本周，国际玉米价格继续小幅上涨。主要原因就是美国玉米出口表现良好，继续对玉米价格形成支持。

截止到3月10日，CBOT玉米期指479美分/蒲式耳，较上周的472.8美分/蒲式耳，上涨6.2美分/蒲式耳，涨幅为1.31%。

## 三、热点关注

## 1、猪价跌破5.5元 仔猪连涨抑制母猪淘汰

本周全国猪料比价从上周的3.59:1跌至3.47:1，同比下跌13%，逼近2006年的最低点3.3:1。已连续第9周处于4.4:1的盈亏平衡线以下，连续8周低于4:1。猪粮比价从上周的4.98:1跌至4.82:1，同比下跌12%，连续8周低于6:1的盈亏均衡线，连续2周处于5:1红色预警线以下。全国自繁自养出栏头均盈利水平至-278元。去年同期已经亏损122元/头。

本周全国出栏肉猪平均价格(瘦肉型、良杂、土杂猪的均价)继续下跌，从上周的11.31元/公斤一举跌破我们春节前预测的2014年最低点11元/公斤，跌至10.98元/公斤，同比下跌14.62%，瘦肉型猪已跌至11.1元/公斤。全国仔猪价格均价(三元和良杂仔猪均价)从上周的18.91元/公斤继续上涨至18.98元/公斤，已连续上涨4周，较去年同期的22.67元/公斤下跌16.23%。

本周全国养殖户拿到的玉米、配合料价格分别至2.28元/公斤和3.16元/公斤，同比分别下跌2.98%和1.86%。养殖户拿到的豆粕价格跌至4.08元/公斤，同比下跌4.67%。小麦麸价格至2.03元/公斤，同比上涨2.01%。

春节前我们在2013年年报中预测，2014年5月份前猪价便可能出现全年最低点5.5元/斤。如今3月初便跌破了这一低点。东北部分地区猪价已经接近5元/斤的极端底价。正如我们前期报告中所分析，一旦跌破5.5元/斤的价位，极有可能意味着养猪亏损程度将达到罕见的300元/头。面对如此程度的亏损，全行业50%以上生产者的资金链难以支撑3个月以上。

但连续4周上涨的仔猪价格却给生猪市场再次增加了变数。2013年4、5月份期间猪价跌至全年最低点5.8元/斤，但仔猪价格却率先上涨，并在猪价从5.8元/斤涨至8月底的7.8元/斤过程中，仔猪价格从300元/头左右涨至了600元/头左右，飙升了1倍。最终较高的仔猪价格使养母猪卖仔猪的效益远远高于育肥猪，致使淘汰母猪缺乏足够的动力，从而导致产能继续保持过剩，更严重的亏损在2014年出现。

因此，目前生猪市场再次上演的猪价跌至底部，而仔猪价格连涨4周的怪异现象，已再次抑制淘汰过剩母猪的进度，对整个生猪产业来说有弊无利。同时，我们告诫抱有抄底想法的养猪人，生猪市场所谓的“底”不是以猪价的高低作为标准的，而是以母猪存栏为标准的，只有母猪存栏开始大幅下降，才意味着出现真正的“底”。否则，后市生猪

供应充足，猪价就不可能出现大涨。

## 2、主产区秋粮收购 16161 万吨

据统计，截至2月28日，秋粮主产区各类粮食企业收购新产中晚稻、玉米和大豆共计16161万吨，同比增加5237万吨。分品种：湖北、安徽等14个中晚籼稻主产区累计收购中晚籼稻2973万吨，同比增加903万吨；黑龙江、江苏等7个粳稻主产区累计收购粳稻3220万吨，同比增加855万吨；黑龙江、吉林等11个主产区累计收购玉米9504万吨，同比增加3314万吨；黑龙江、内蒙古等6个主产区累计收购大豆464万吨，同比增加165万吨。

## 四、结论

预计短期市场仍不具备上行条件，玉米价格仍将低位运行。

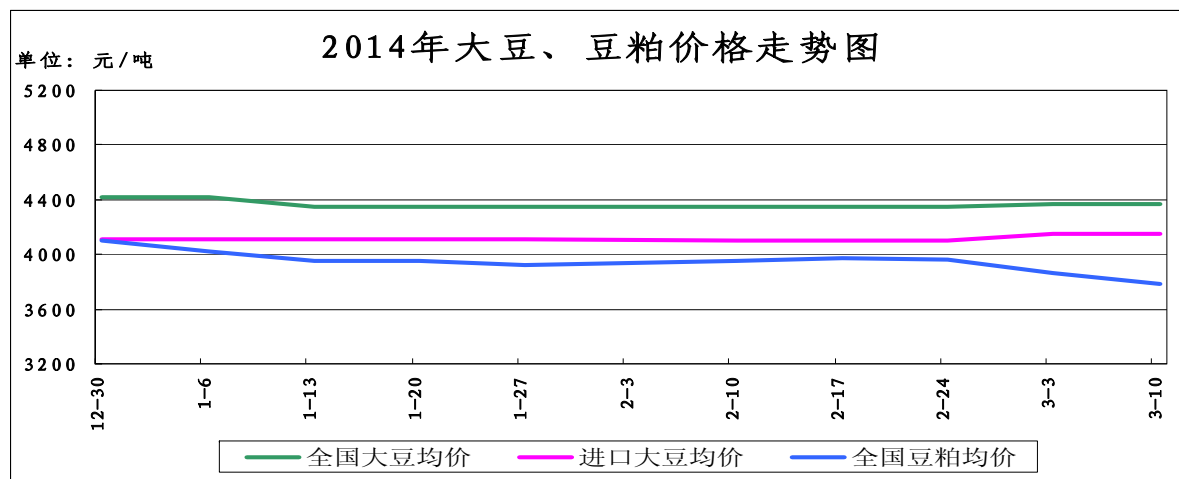
(北京市粮食局信息中心 王婷婷)

## 豆粕继续承压 食用油市场跟盘调整

——三月第一周油脂、油料市场分析报告

**简要回顾：**本周黑龙江产区大豆走势平淡，国内油脂市场呈现跟随外盘震荡调整趋势。

### 一、大豆、豆粕市场行情：



截止3月10日，全国大豆平均价格为4371元/吨，与上周持平。

### 1、国产大豆市场行情：

#### 东北产区大豆收购价格表

单位：元/吨	3月3日	3月10日	较上周
哈尔滨	4600	4600	0%
佳木斯	4600	4600	0%

本周，黑龙江大豆市场行情及购销走势变化，一是产区大豆市场购销平稳，总体价格基本稳定。二是当地大豆加工企业陆续恢复大豆收购工作，但由于收购价格低，数量有限，短期内很难收购到大量大豆用于恢复生产加工。随着春耕陆续展开，部分农民大豆变现意愿增强，收购数量开始回升。近期产区大豆市场购销活动将持续增多，大豆市场行情将稳中趋升。

### 2、进口大豆市场行情：

本周，我国进口大豆价格略有上涨，截止3月10日，进口大豆均价为4153元/吨，与上周持平。

美国农业部供需报告中，2013/14年度美国大豆期末库存以及南美大豆产量数据降幅均小于预期。3月10日截止收盘，大豆市场下跌8.75美分到39美分不等，其中5月合约下跌39美分，报收1418.75美分/蒲式耳；7月合约下跌30.50美分，报收1394.25美分/蒲式耳；8月合约下跌27.25美分，报收1345.75美分/蒲式耳。周一，大豆市场涌现了许多平仓抛盘。CBOT大豆市场下跌了2.7%，这也是自1月21日以来的最大跌幅。交易商称，这份报告给了多头们获利平仓的理由。在过去一个月里，大豆市场强劲攀升，创下了六个月来的最高水平。

截止到3月7日，芝加哥期货交易所（CBOT）大豆市场上涨，创六个月来的最高水平，因为美国农业部即将于下周一发布3月份供需报告，市场猜测美国大豆期末库存和南美大豆产量数据下调，仓位调整相对活跃。截至收盘，大豆市场上涨0.75美分到20美分不等，其中5月合约上涨19.75美分，报收1457.75美分/蒲式耳；7月合约上涨15.25美分，报收1424.75美分/蒲式耳；8月合约上涨14.75美分，报收1373美分/蒲式耳。

截止到2013年3月10日，我国港口上月结转库存为556.16万吨，当日港口库存为557.39万吨，今已到港47.99万吨，预计到港量将达到480万吨。

(数据来源汇易网)

#### 进口大豆在部分港口的分销价格行情走势

单位：元/吨	3月3日	3月10日	较上周
大连港口	4150	4150	0%
天津港口	4150	4150	0%
青岛港口	4090	4090	0%
张家港港口	4180	4180	0%
宁波港口	4150	4150	0%
广州港口	4200	4200	0%

### 3、豆粕市场行情：

本周我国豆粕价格小幅下跌。截止3月10日，全国豆粕平均价格为3782元/吨，较上周的3859元/吨，下降77元/吨，跌幅为1.99%。

国内豆粕现货市场基本无视美豆持续反弹行情，来自畜禽养殖需求的疲软以及南美大豆集中上市的利空因素，严重影响着饲料厂商的备货心态和节奏。

随着国内油厂开机率的进一步提高，以及终端需求疲软、提货速度迟缓，多数工厂豆粕库存量不断增加，一部分油厂已开始出现胀库的现象，部分油厂因豆粕库存过大而被迫限产甚至停产，一些贸易商也面临走货困难局面。

### 二、豆油市场行情：

单位：元/吨	3月3日	3月10日	较上周
全国一级豆油平均价	6988	7167	2.56%
全国四级豆油平均价	6881	7050	2.46%

#### 1、天津四级豆油价格对比表

单位：元/吨	3月3日	3月10日	较上周
天津四级豆油价格	6800	6950	2.21%

## 2、进口毛豆油情况

单位：元/吨	3月3日	3月10日	较上周
巴西	7685	7855	2.22%
阿根廷	7601	7838	3.12%

本周，外盘油脂期价仍然呈现出持续大幅走强的格局，从市场消息面来看，由于南美大豆产区天气恶化且马来和印尼棕榈油产区也遭遇极端天气，加之美豆需求仍然强劲而马棕出口也维持强势是推动外盘油脂期价走强的主要因素。

而国内市场方面，由于自身基本面压力偏大，因此尽管跟盘走强，但涨幅明显较小。养殖业亏损明显打压豆粕需求，油厂豆粕库存压力增强，导致部分油厂停产限产，预计本周大豆压榨量将有所下降。但是，预计进入三月份之后国内植物油需求将呈现出缓慢恢复、逐步改善的迹象。

## 三、后期预测：

大豆：预计短期内大豆价格将维持弱势格局运行。

豆粕：随着南美大豆集中上市压力显现，豆粕现货下跌风险将加大，短期内豆粕现货仍将持续振荡，预计短期内豆粕市场维持购销清淡局面。

豆油：预计我国豆油市场不排除有震荡上行的可能。

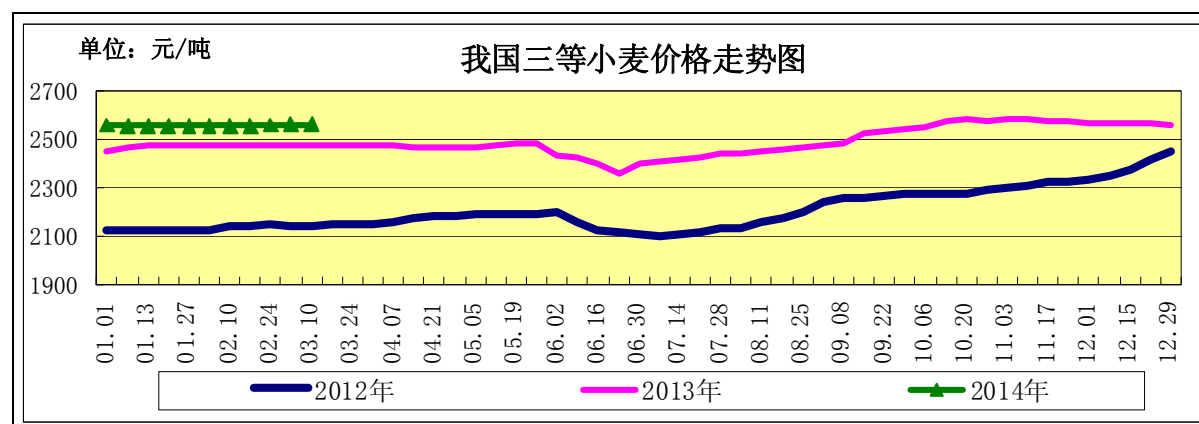
(北京国家粮食交易中心 叶研)

## 河南小麦投放量缩减，区域性供给偏紧

——三月份第一周小麦市场分析报告

**简要回顾：**本周小麦、面粉价格稳中有落，麸皮价格微幅下降；临储小麦交易量稳价低，河南12日计划投放4万吨2013年小麦；期货市场外涨内跌，新麦生长处于关键期。

## 一、小麦行情汇总



	3月3日	3月10日	较上周
全国小麦价格	2559	2557	-0.08%
小麦价格指数	126.75	126.65	-0.08%

(小麦价格指数以2010年初的2019元/吨为基期指数)

## 【需求不畅，小麦行情低迷】

当前面粉市场季节性淡季已经到来，面粉消费量低迷，走货不畅，对小麦市场需求量偏低。小麦市场购销平淡，麦价稳中有落。

截至3月10日，河北石家庄地区新麦入厂价2670元/吨，与上周持平；山东德州地区新麦入厂价2640元/吨，与上周持平；河南新乡地区新麦入厂价2620元/吨，较上周的2630元/吨下降0.38%。

## 【新产普优麦价差180-220元/吨】

本周，优麦价格维持坚挺，普优麦价差目前为180-220元/吨。

截至3月10日，河北石家庄地区新产藁优2018优质小麦入厂价为2860元/吨，河南新乡地区新产郑麦366入厂价为2840元/吨，山东潍坊地区新产济南17三等入厂价为2820元/吨，北京地区新产济南17三等入厂价为2940元/吨，均与上周持平。

## 二、面粉及副产品市场行情

本周，面粉加工企业经营略显低迷，面粉供过于求，价格难以上涨。根据统计数据显示，2013年全年面粉产量增幅仅为5.23%，较2012年的8%明显放缓，可见制粉行业产能过剩的程度有所加剧。受此影响，本周面粉价格稳中有落。

另外，饲料养殖业亏损幅度加大，麸皮采购意愿下降，价格微幅下降。

## 面粉及副产品价格对比表

单位：元/吨

		3月3日	3月10日	较上周
面粉	河北石家庄	3140	3140	0.00%
	山东济南	3100	3080	-0.65%
	河南郑州	3040	3040	0.00%
次粉	河北石家庄	2020	2020	0.00%
	山东济南	2060	2060	0.00%
	河南郑州	2120	2120	0.00%
麸皮	河北石家庄	1900	1860	-2.11%
	山东济南	1940	1920	-1.03%
	河南郑州	2000	1960	-2.00%

## 三、临储小麦交易汇总

3月5日，临储小麦交易会计划量100.77万吨，较上周的100.96万吨减少0.19%；成交量78.28万吨，较上周的76.91万吨增加1.78%；成交率77.68%，较上周的76.18%增加1.5个百分点。河南2012年产小麦成交均价2378元/吨，较上周的2475元/吨上涨0.13%，较节前的2403元/吨下降1.04%。

本周三国家临储小麦投放总量仍在100万吨，但河南省的计划投放量在近一个月来持续缩减，本周三只有12万吨，其中含首次投放的2013年产小麦4万余吨，未来一段时间，小麦市场将呈现区域性供应紧张局面。

## 四、小麦期货市场外涨内跌

**美国芝加哥期货交易所：**本周美麦期指微幅上涨。截至3月10日，美麦期指645.6美分/蒲式耳，较上周的635.4美分/蒲式耳上涨1.61%。

2月份以来，美麦期指涨幅已超过15%。乌克兰局势动荡，美麦产区气候恶劣以及加拿大小麦装运迟缓，支持美麦价格上涨。

**中国郑州商品交易所：**本周，受市场需求低迷的影响，期货市场走势疲软，多头加

大出仓力度，持仓量本周缩减一万手，截至3月10日，郑麦期指2877元/吨，较上月初的2804元/吨下降2.60%。

#### 五、本市富强粉价格基本平稳

本周，本市面粉市场经营基本恢复正常，批零价格平稳。

北京市富强粉市场价格对比表

单位：元/吨

	3月3日	3月10日	较上周
全市批发价	3400	3400	0.00%
全市零售价	4040	4040	0.00%
古船出厂价	3320	3320	0.00%
益海出厂价	3300	3300	0.00%
今麦郎出厂价	3220	3220	0.00%
五得利批发价	3360	3360	0.00%

#### 六、新麦生长进入关键时期

春节过后，冬麦产区两轮大范围降雪，发生在越冬和返青的关键时期，不仅有效缓解了前期旱情、增加了麦田墒情，而且对病虫害的传播也有一定的抑制作用，对于冬小麦安全越冬十分有利，为小麦丰产打下基础。大大减弱了市场因前期干旱引发的担忧心理。

目前正是产区小麦苗情转化升级的关键时期，小麦市场已悄然进入每年一度的天气炒作阶段，后期天气变化、小麦病虫害等自然灾害将成为市场普遍关注的焦点。

#### 七、后期预测

3月5日，十二届全国人大二次会议在人民大会堂开幕，李克强总理在介绍2014年重点工作时表示要坚持把解决好“三农”问题放在全部工作的重中之重。粮食安全、坚持国家耕地红线、保障粮食自给自足等一系列问题成为2014年农业工作重点。

预计在政策保底情况下，2014年小麦行情走势将继续以稳中偏强为主，短期内主要影响市场的仍是小麦生长状况和政策因素。

(北京市粮食局信息中心 魏婷)

## • 北京市场 •

### 北京市成品粮油市场信息周报

根据市粮食局信息中心监测结果显示，本周(2014.3.3-2014.3.7)我市粮油市场交易正常，货源充足，米、面、油价格基本保持平稳。

北京市场粳米价格情况

单位：元/斤	上周均价	本周均价	较上周
全市批发价	2.46	2.47	0.41%
全市零售价	2.67	2.68	0.37%
锦绣大地玉泉路	2.32	2.32	0.00%
盛华宏林	2.42	2.42	0.00%
电商平均价	3.74	3.63	-2.94%

北京市场富强粉价格情况

单位：元/斤	上周均价	本周均价	较上周
全市批发价	1.69	1.70	0.59%
全市零售价	2.02	2.02	0.00%
锦绣大地玉泉路	1.68	1.68	0.00%
盛华宏林	1.67	1.67	0.00%
电商平均价	2.55	2.42	-5.10%

北京市场20L桶装豆油价格情况

单位：元/斤	上周均价	本周均价	较上周
全市批发价	153.91	153.53	-0.25%
锦绣大地玉泉路	140.80	141.00	0.14%
盛华宏林	142.00	142.00	0.00%

北京市场5L桶装一级豆油价格情况

单位：元/斤	上周均价	本周均价	较上周
全市批发价	43.27	43.27	0.00%
全市零售价	53.32	53.38	0.11%
锦绣大地玉泉路	41.10	41.11	0.02%
盛华宏林	40.94	40.94	0.00%
电商平均价	52.13	49.70	-4.66%

北京市场5L桶装食用调和油价格情况

单位：元/斤	上周均价	本周均价	较上周
全市批发价	59.83	59.83	0.00%
全市零售价	68.58	68.51	-0.10%
锦绣大地玉泉路	58.00	58.00	0.00%
盛华宏林	57.20	57.20	0.00%
电商平均价	65.40	65.90	0.76%

北京市场5L桶装花生油价格情况

单位：元/斤	上周均价	本周均价	较上周
全市批发价	120.51	120.47	-0.03%
全市零售价	129.22	129.26	0.03%
锦绣大地玉泉路	113.78	113.12	-0.58%
盛华宏林	115.40	115.40	0.00%
电商平均价	134.75	134.77	0.01%

(北京国家粮食交易中心 叶研)

**北京地区：小米价格继续走高**

自去年以来，国内小米市场行情一路攀升。今年前两个月，北京市场小米批发价格涨势有所趋缓。进入本月，随着市场购销恢复常态，小米批发价格继续上调。

北京地区专业粮油批发市场大地玉泉路市场监测数据显示，与上周相比，东北产小米平均批发价格每公斤为9.40元，上涨0.70元，涨幅8.05%；山东产小米每公斤9.40元，上涨0.70元，涨幅8.05%；山西产小米每公斤9.70元，上涨0.20元，涨幅2.11%。由于当前小米价格相对偏高，虽然家庭消费需求受影响较小，但是像餐饮等消费大户则减少了其采购量。据批发商介绍，去年种植面积减少，产量相应下滑导致其价格上涨明显。自去年开始，北京地区小米市场进入多年不遇的上升通道，且涨幅明显。以东北小米为例，目前每公斤为9.40元，较去年同期上涨3.70元，涨幅达到65%。显然，在小米价格涨势较好的情形下，主产区农户普遍存在惜售心理，持粮待价而沽。与此同时，随着市场不断消耗，可供流通量相应下滑。供应减少、农户惜售导致主产区收购商及加工企业收购相对困难，只有通过提价的方式来进行收购，原粮成本上涨直接传导至销区批发价格上来。

对于后市走势，大地玉泉路市场信息部负责人分析认为，10月份新粮上市前，供给偏紧的局面仍将持续，因此小米价格仍将保持高位运行，明显回落的概率较小。另外，在小米价格大幅上涨，种植收益颇丰的背景下，对于提高今年农户种植积极性是十分有利的，今年谷物种植面积有望增加，从而为四季度小米价格回落奠定基础。此外，今年种植面积具体扩大多少、后期天气状况是否有利于谷物生长，也将在一定程度上引导市场预期，影响其价格走势。

综合来看，虽然价格较高抑制了一部分消费，但市场供给依然相对偏紧仍将成为市场的主导因素。预计，短期内小米行情仍将继续保持高位运行态势。

(北京锦绣大地玉泉路粮油批发市场 刘敬亮)

**北京地区：稻谷价格上调 运费成本下降**

随着购销恢复常态，大米走货量继续温和回升，行情整体表现平稳。北京地区专业粮油批发市场大地玉泉路市场信息部负责人介绍，近期有两方面值得关注：一是产区稻谷价格略有上涨；二是东北至北京的运费回落。通过与批发商、主产区稻谷加工企业进行沟通，近期稻谷价格略有上调。黑龙江部分地区稻谷价格由节前每斤1.40元左右上调至目前1.45元左右。据了解，2012/13年度，市场行情走势整体表现偏弱，因此2013年10月份新粮上市后，加工企业收购较为谨慎，保持较低的库存规模。近期，随着终端消费恢复，为了保障日常加工需求，企业增加了原粮采购量。此外，国家宣布上调今年稻谷最低收购价的利好政策多少也对市场行情形成正面支撑。由于当前处于起步阶段，因此大部分米厂出厂价格暂未进行上调。

虽然稻谷成本上升，但运费下降相应减弱销区大米涨价的动力。2月下旬开始，配货车辆“回活儿”增多，成本相应降低，因此运输费用略有下调。大地玉泉路市场监测数据显示，黑龙江至京运费下降相对明显。其中，延寿至北京运费由节前每吨290元下降至目前的240元，下调50元，折合每斤大米成本减少0.025元；密山至北京运费为每吨310元，较春节前下降40元，折合每斤大米成本减少0.02元。此外，辽宁运费也

小幅下降，每吨下降10元左右。显然，运输费用回落为北京地区大米行情基本稳定奠定了基础。

虽然个别品牌价格每斤上调0.01元左右，但从总体平均批发价格水平来看，仍呈平稳运行态势。当前，部分商家持谨慎乐观心态，一方面稻谷价格上调为后市米价微幅反弹提供条件，因此后期或存在阶段性上涨行情出现；而另一方面国家收储的大量稻谷面临出库压力，在增加市场供给的同时也对其价格上行构成阻力。

综合来看，预计短期内北京市场大米批发价格以稳为主，或有阶段性微幅波动行情出现。

(北京锦绣大地玉泉路粮油批发市场 刘敬亮)

**· 经济新闻 ·**

➤ **2月份我国CPI同比上涨2.0%** 国家统计局数据显示，2月份，全国居民消费价格总水平(CPI)同比上涨2.0%，涨幅比上月大幅回落0.5%。其中，食品价格上涨2.7%，非食品价格上涨1.6%。市场普遍认为，目前物价上涨动力不足，将全年居民消费价格涨幅控制在3.5%以内难度不大。此外，2月份全国工业生产者出厂价格(PPI)同比下降2%，环比下降0.2%。工业生产者购进价格同比下降2.1%，环比下降0.3%。

➤ **周小川：利率市场化初期很可能走高** 周小川近日称，社会上希望推进利率市场化多是希望减少利差、减少银行过高的息差收入，这样的愿望央行完全支持；但实际做起来，在利率市场化初期，利率很可能会走高，在达成新的平衡之后，可能会重新走低。利率市场化后，存款市场的竞争将使存款利率上升，资金成本增加；贷款市场的竞争会使优质客户贷款利率下降，贷款收益减少，银行存贷利差因此将缩窄。

➤ **2月进口谷物及谷物粉163万吨** 海关总署数据显示，中国2月份进口谷物及谷物粉163万吨，1-2月份进口总量为344万吨，同比增91%；2月份进口大豆481万吨，今年累计进口1072万吨，同比增长40.1%；进口食用植物油71万吨，1-2月份累计进口140万吨，同比增长19.7%。

➤ **农委介入将加快粮食立法步伐** 当前，国务院法制办正在征求对粮食法草案的意见，全国人大农委已经介入，将有效加快粮食立法步伐。粮食法涉及生产、加工、流通、消费、宏观调控、保障措施等内容，包括三大重点：一是保证粮食的供给能力，调动主产区和生产者生产粮食的积极性；二是分清中央和地方、销区和产区责任；三是对粮食的宏观调控作出规定，形成全国一盘棋。

➤ **农业部部署农作物重大病虫害防控工作** 近日召开的全国春季农作物重大病虫害防控工作会议指出，今年小麦、油菜等作物病虫害发生接近2013年，部分地区发生基数较高，主要表现为小麦病虫害发生面积大、小麦虫害密度高、小麦病害扩展快、油菜多种病虫害相继发生。今年小麦、油菜等春季农作物重大病虫害防控目标是将危害损失控制在5%以内，重点区域、关键地带防控处置率达到95%以上，专业化统防统治覆盖率达到30%以上，确保不出现大面积危害成灾。

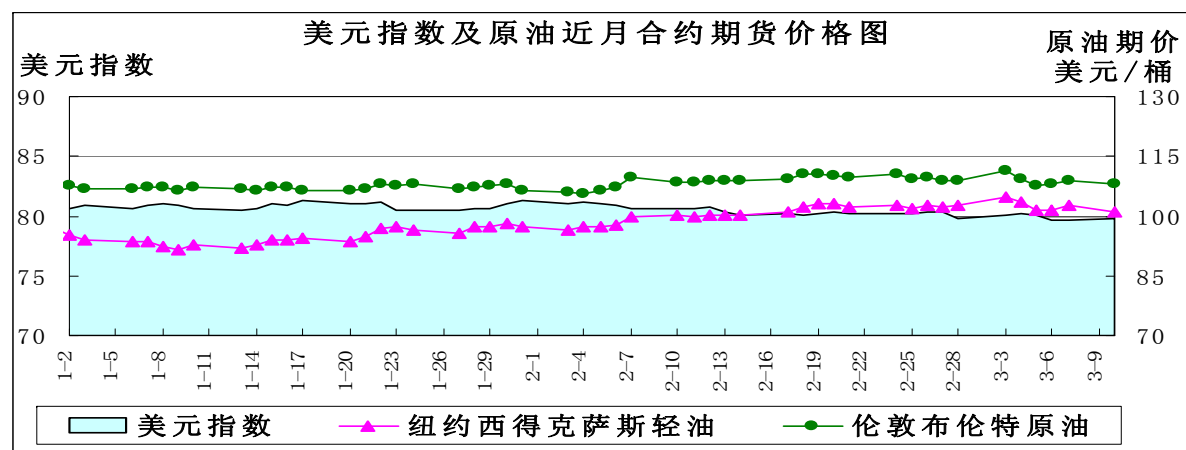
## · 宏观经济 ·

### 外行维持宽松政策 我国CPI增速下降

——三月第一周宏观经济分析报告

**简要回顾：**美元指数依旧徘徊在80点位以下，本周澳、加、英、欧四大央行为了促进本国经济复苏，均维持适度宽松的货币政策。2017年美国将采用新的汽车尾气排放和燃油质量标准，汽油成本将抬升。我国2月CPI同比增速降至2%，增速创13个月新低，猪肉价格在同比增幅连降5个月首次出现下跌。

#### 一、美元指数下跌



	2月24日	3月3日	3月10日	较上周
美元指数	80.217	80.092	79.747	-0.43%
美原油期货价 (美元/桶)	102.82	104.92	101.12	-3.62%
伦敦原油期货价 (美元/桶)	110.64	111.2	108.08	-2.81%

本周美元指数一度自高位80.30附近跌至79.50以下，之后在大幅好于预期的非农就业数据影响下得到回升，不过还是收于80点位下方。

3月5日发布的美联储褐皮书称，在12个联储地区中，有两个地区经济活动略为萎缩，主要是因“异常恶劣的天气”所致。尽管其他8个联储地区报告经济增长，但多为“温和至适度”成长，整体逊于1月褐皮书中所述，9个联储地区的经济“适度”成长。美联储报告认为，近几周侵袭美国很多地区的严寒天气为购物活动和消费者支出带来冲击，导致美国部分地区经济增长放缓，甚至萎缩。不过该份报告根据收集的信息显示，多数地区的经济前景仍乐观，一些地区房地产价格回升，旅游业仍表现强劲。

美国劳工部(DOL)3月7日公布的数据显示，美国2月季调后新增非农就业人口较上月大幅反弹，远超预期；另一方面，失业率则意外小幅上升。数据显示，美国2月季调后非农就业人口增加17.5万人，预期增加14.9万人；1月修正为12.9万人，初值增加11.3万人；去年12月修正为增加8.4万人，初值增加7.5万人。这大大缓解了对美国经济成长突然放缓的忧虑。经济改善使得美联储有理由继续推进其缩减购债的计划，从而推高美元汇率。

本周四大央行纷纷发表利率决议，为了促进本国经济复苏，均维持适度宽松的货币政策：

澳洲联储3月4日维持基准利率2.5%不变，符合市场预期。澳洲联储表示，通胀符合目标区间，货币政策在促进经济增长方面是适宜的，稳定利率仍属于审慎做法，货币政策仍然适宜。

加拿大央行3月5日称，虽然此前公布的加拿大消费者物价指数(CPI)大幅上升，央行仍维持1%的利率不变。加拿大央行表示，未来的货币政策取决于未来经济数据的表现，在下次会议上降息和加息都是有可能出现的货币政策选项。

英国央行3月6日公布3月利率决议，维持0.50%的基准利率不变，以及维持3750亿英镑的资产购买计划不变，符合此前市场预期。自2009年3月5日降息50基点以来，英国一直维持指标利率在纪录低点0.50%，以便在全球金融危机冲击之下支撑经济。

欧洲央行3月6日公布3月利率决议，将关键再融资利率维持在0.25%的纪录低位，同时，将边际贷款利率维持在0.75%不变，并将存款利率维持在0.00%不变。

#### 二、美原油期货价小幅下跌

**美原油库存上涨、汽油库存下降：**美国能源信息署(EIA)公布的最新数据显示，截至2014年2月28日当周，美原油商业库存为36382.2万桶，比前一周增加142.9万桶；美汽油库存为22899.6万桶，比前一周减少160.4万桶。

单位：万桶	2014-2-7	2014-2-14	2014-2-21	2014-2-28
美原油库存	36135.2	36232.5	36239.3	36382.2
美汽油库存	23309.8	23340.7	23060.0	22899.6

本周乌克兰政治紧张局势有所缓解，如果没有东欧因素，原油在成品油需求季节性下降的大环境下，将下跌至100美元/桶以下。

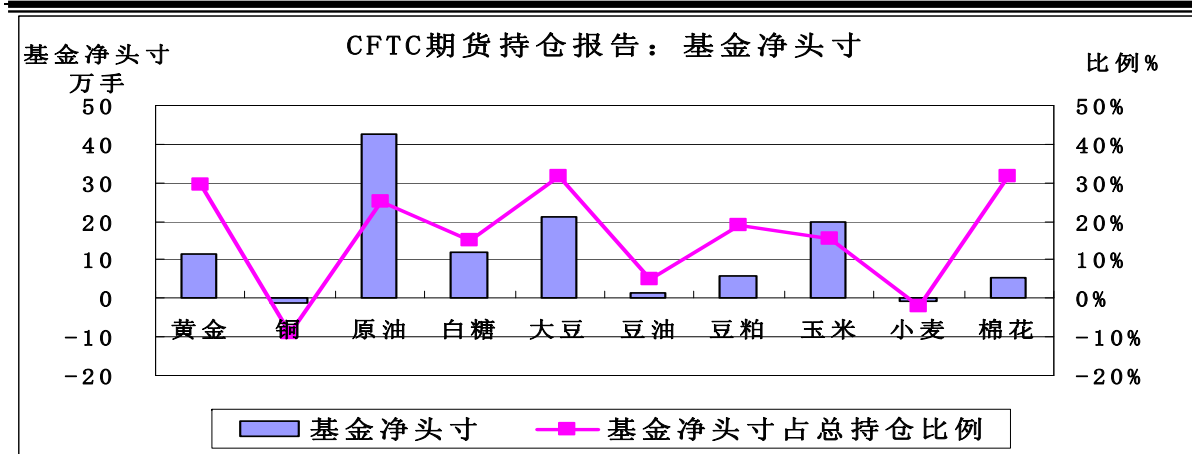
从库存来看，截止2月28日当周，除原油库存增长外，馏分油库存也意外增长141万桶，原油库存比去年同期低4.6%，汽油库存比去年同期高0.5%，馏分油库存比去年同期低4.9%。库欣地区原油库存连续五周大幅度下降，这得益于Keystone XL石油管道南段运行，2月28日当周该地区原油库存下降266万桶至3213.2万桶，该地区原油库存下降推高了纽约原油期货价格，但是涨幅受到成品油需求季节性下降打压。美国汽油日需求量841.1万桶，比前一周低12.3万桶；馏分油日均需求量354.6万桶，比前一周日均低7.1万桶。

3月3日，美国环保署(EPA)出台了汽车尾气排放和燃油质量新标准，规定从2017年1月1日开始，在美国市场上销售的汽油硫含量须从目前30ppm降至10ppm。然而，炼油业却认为这项标准不切实际，不仅难以实现初衷，而且会造成炼厂二氧化碳(CO2)排放增加，油价大幅上涨，带来油品供应危机。美国石油协会(API)预计，炼油厂升级需要100亿美元，满足新规每年需投资240亿美元，炼油成本上升将使汽油价格上涨6-9美分/加仑。

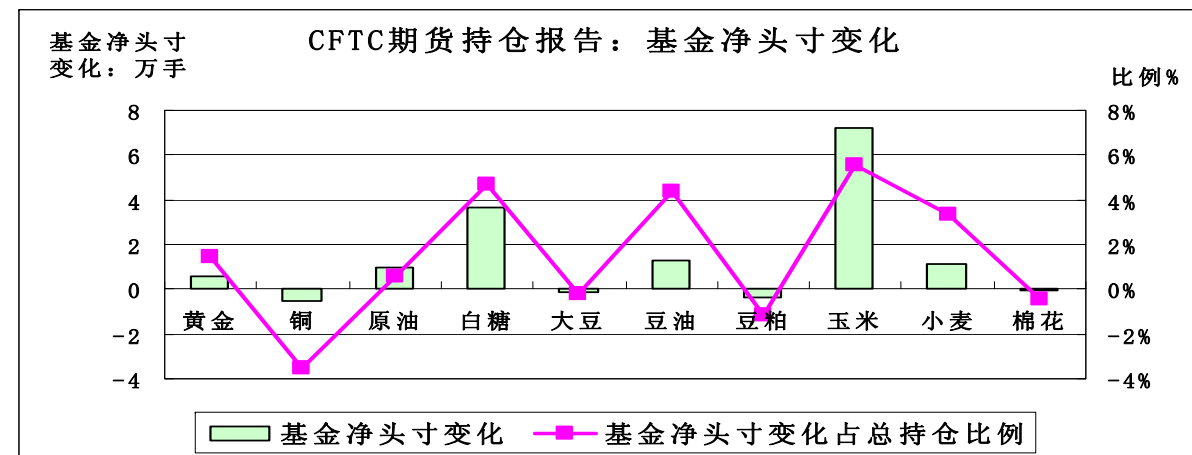
#### 三、美国商品期货交易委员会期货持仓报告

美国商品期货交易委员会截至3月4日当周的持仓报告显示，与2月25日当周相比，总持仓增加的有3个品种：黄金增加1.49%、原油增加2.67%、棉花增加0.08%；总持仓减少的有7个品种：铜减少0.66%、白糖减少3.19%、大豆减少5.11%、豆油减少0.82%、豆粕减少0.65%、玉米减少3.15%、小麦减少7.90%。

从基金总头寸来看，增加的品种有5个：铜增加6.64%、原油增加0.83%、大豆增加5.39%、豆油增加0.71%、豆粕增加1.75%；基金总头寸减少的品种有5个：黄金减少1.14%、白糖减少13.21%、玉米减少4.73%、小麦减少6.01%、棉花减少1.27%。



从基金净头寸来看，铜、小麦为基金净空头寸，其余8个品种为基金净多头寸。从基金净头寸变化来看，3月4日与2月25日当周相比，6品种的基金净多头寸增加：黄金增加1.45%、原油增加0.56%、白糖增加4.67%、豆油增加4.39%、玉米增加5.57%、小麦增加3.38%；4个品种的基金净多头寸减少：铜减少3.55%、大豆减少0.22%、豆粕减少1.16%、棉花减少0.46%。

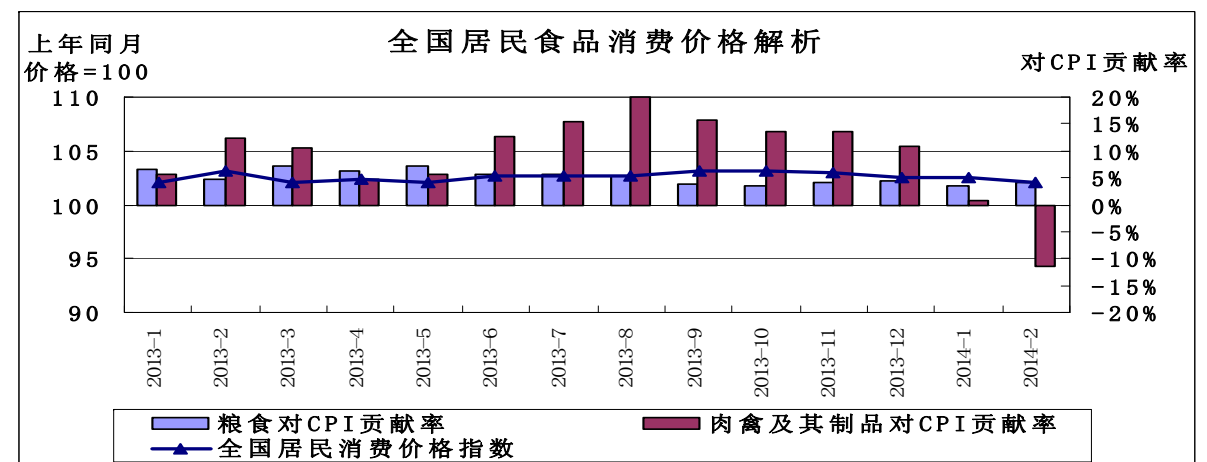


#### 四、2月全国居民消费价格同比上涨2.0%

2014年2月份，全国居民消费价格总水平同比上涨2.0%，城市上涨2.1%，农村上涨1.7%。食品价格上涨2.7%，影响居民消费价格总水平同比上涨约0.90个百分点。其中，鲜果价格上涨19.7%，影响居民消费价格总水平上涨约0.42个百分点；水产品价格上涨4.7%，影响居民消费价格总水平上涨约0.13个百分点；鲜菜价格上涨3.3%，影响居民消费价格总水平上涨约0.12个百分点；粮食价格上涨2.8%，影响居民消费价格总水平上涨约0.08个百分点；肉禽及其制品价格下降3.0%，影响居民消费价格总水平下降约0.23个百分点（猪肉价格下降8.7%，影响居民消费价格总水平下降约0.29个百分点）。

食品对CPI的贡献率在去年10月达到64%以后逐月下降，2月跌至45%；粮食消费价格指数对CPI的贡献率为4%，在去年3月曾达到7%，但是从去年9月后一直维持在4%左右。猪肉及其制品价格对CPI的贡献率2月首次转为负数，为-11.5%。这种情况曾经在2012年出现过，当时由于生猪产能过剩而需求不足，造成猪肉价格持续下跌。2012年1月肉禽及其制品价格上涨至顶峰，对CPI的贡献率接近30%后一路下跌，至2012

年6月为-6%，7月至10月的贡献率均超过-20%，2012年12月才恢复正值。2013年8月肉禽及其制品对CPI的贡献率达到20%阶段高点后已经持续走低6个月。



#### 五、后市预测

美国的经济增长前景并不稳定，美元指数在80点位附近震荡。乌克兰局势缓解，原油供需面比较宽松。我国2月CPI同比增速降至2%，增速创13个月新低，显示消费需求偏弱；PPI同比下降2%，降幅创7个月新高，表明市场实际需求短期内仍难获得实质性改善，两项指标总体上反映我国宏观经济复苏脚步依然迟滞。

（北京国家粮食交易中心 杨春懿）

### · 本周推荐 ·

#### 我国今年有望实现经济增长预期目标

日前提交审议的政府工作报告中把2014年GDP增长的预期目标确定为7.5%左右。有关方面和专家认为，这个目标经过反复权衡，兼顾了需要和可能，经过努力能够实现。但也有人认为这一目标偏高，完成难度较大。我国经济预期增长目标是否合理？能否实现？记者就此采访了有关专家。

经济增速换挡符合国情和经济发展规律

国务院发展研究中心宏观经济研究部部长余斌认为，从世界各国的经济发展历程看，没有哪一个国家能够永远保持高速增长。二战后的日本和西德，分别创造了“日本经济奇迹”和“西德经济奇迹”，但也只是保持了20年左右的高速增长，此后则出现了较大幅度的滑坡。

他说，改革开放以来，我国经济保持年均接近10%的高速增长已超过30年。现阶段，我国人口结构变化和劳动力成本上升，传统竞争优势削弱；高投入、高消耗、高污染的发展模式造成资源、环境、生态约束日趋增强。与往年相比，经济增长一个百分点需要的增量明显不同，实现难度加大。

余斌说，2000年GDP增长一个百分点需要980亿元的名义增加值，到去年，则需要增加到接近5300亿元，是前者的5.4倍；去年的经济增量相当于2000年经济总量的42%。目前，世界经济格局和国际分工进入新的调整期，发展中国家原有的竞争优势和

增长空间相应发生很大变化。因此,当前我国经济增速适度回落在所难免,符合世界经济发展的一般规律。

7.5%左右的增速是否合理?

在谈到7.5%左右的增速是否合理时,国家发改委经济研究所副所长孙学工表示,我国保持适度的增长速度,既不过高,也不过低,对结构调整最有利,7.5%左右的增速是合理的。7.5%左右的增长速度与结构调整的目标也是能够并存的,过高的增长速度会影响调结构,但另一方面,经济增速过低也会对调结构产生不利影响。

他说,作为发展中国家,中国的结构调整具有这样的特征:由于收入水平提高和需求的变化而引发产业结构发生变化。对发展中国家而言,持续的经济增长本身就是引导结构调整的重要动力。我们在生活中也有这样的感受:生活水平提高了,就会对商品和服务提出新的要求,就会追求更高的品质与质量,从而引导企业对产品和技术的升级。经济停滞、生活水平不能提高的情况下会影响到结构调整。”

孙学工说,结构调整的另一大动力是创新。当前,产业结构升级越来越依靠创新来驱动,而创新来源于研发活动。研发投入和经济增长呈正相关关系,经济持续低迷势必会影响研发投入的增加,从而削弱结构升级的动力。

他说,保持适度的增长速度,既不过高,也不过低,对结构调整最有利。我国目前制定的7.5%左右的增速和潜在的增长能力比较接近。这样的速度是合理的。

经济增长的三驾马车动力是否充足?

国家发改委经济研究所副所长宋立认为,不能说结构调整必然带来经济增长的下滑,要辩证地看调结构,淘汰落后产能是“退”,而改造、升级传统产业,发展新兴产业则是“进”。虽然一些传统领域投资增长相对有限,但如果看到投资新增长点,就会充满信心。

在制造业方面,他认为新的投资增长点是传统产业的技术改造、设备更新,和节能减排相关的技术改造、设备更新将是另一个投资增长点。从长远来看,发展新兴产业,包括战略性新兴产业和服务业等,将拉动投资增长。例如,4G技术的应用将需要兴建大量基站。保障性安居工程的投资将成为投资的重要组成部分,为此,国家提出“十二五”期间建设3600万套的目标。新型城镇化过程中,三四线城市的房地产建设也将会是新的市场增长点。

宋立认为政府工作报告提出推进投资主体多元化,民营经济下一步也会成为基础设施投资的重要力量。

从外需来看,他认为当前世界经济复苏的趋势明显,随着时间的推移,今年有利因素会逐步体现出来,外贸出口和企业信心都会增强。此外,改革红利也会随着时间推移逐步释放出来。

“各个部门都在抓紧制订改革方案,上半年会陆续出台,相信会对经济发展起到激发作用。这种作用下半年会更明显,因此全年7.5%左右预期目标是有保障的。”

余斌认为,从发展趋势看,我国经济体制改革将释放新的增长动力与活力,城镇化潜力依然巨大,居民消费升级方兴未艾,竞争优势并未根本动摇,全球化孕育新机遇等。预计在未来10年中,我国经济将保持7%左右的中高速增长。

国家发改委主任徐绍史5日明确表示今年经济增速的下限不能低于7.5%左右,将把握稳增长、调结构、促改革的力度和时机:“稳增长的时候,多一点调结构、促改革的政策;经济发生波动的时候,要想办法使经济保持稳定;经济出现下行趋势的时候,就应该果断地予以调控”。(来源:新华网)

## · 价格信息 ·

### 国内稻米现货价格

单位:元/吨

地区	等级	价格类型	涨跌	2014-3-12	2014-3-11	2014-3-10	2014-3-7	2014-3-6
<b>早籼稻收购及出库价</b>		01/						
湖南长沙	中 等	收购价	-	2,640	2,640	2,640	2,640	2,640
江西九江	中 等	收购价	-	2,620	2,620	2,620	2,620	2,620
<b>中晚籼稻收购及出库价</b>		02/						
湖南长沙	中 等	出库价	-	2,700	2,700	2,700	2,700	2,700
江西九江	中 等	出库价	-	2,700	2,700	2,700	2,700	2,700
<b>粳稻收购及出库价</b>		03/						
龙江佳木斯	中 等	出库价	-	3,000	3,000	3,000	3,000	3,000
龙江哈尔滨	中 等	出库价	-	3,080	3,080	3,080	3,080	3,080
江苏南京	中 等	出库价	-	3,000	3,000	3,000	3,000	3,000
江苏苏州	中 等	出库价	-	3,000	3,000	3,000	3,000	3,000
安徽合肥	中 等	出库价	-	3,000	3,000	3,000	3,000	3,000
安徽巢湖	中 等	出库价	-	3,000	3,000	3,000	3,000	3,000
吉林长春	中 等	出库价	-	3,160	3,160	3,160	3,160	3,160
辽宁盘锦	中 等	出库价	-	3,180	3,180	3,180	3,180	3,180
<b>早籼米批发及出厂价</b>		04/						
江西九江	中 等	出厂价	-	3,700	3,700	3,700	3,700	3,700
湖南长沙	中 等	出厂价	-	3,700	3,700	3,700	3,700	3,700
<b>晚籼米批发及出厂价</b>		05/						
湖南长沙	标 一	出厂价	-	3,820	3,820	3,820	3,820	3,820
江西九江	标 一	出厂价	-	3,840	3,840	3,800	3,800	3,800
<b>粳米批发及出厂价</b>		06/						
龙江佳木斯	普通粳米	出厂价	-	4,000	4,000	4,000	4,000	4,000
龙江哈尔滨	普通粳米	出厂价	-	4,360	4,360	4,360	4,360	4,360
吉林长春	普通粳米	出厂价	-	4,420	4,420	4,420	4,420	4,420
江苏南京	普通粳米	出厂价	-	4,000	4,000	4,000	4,000	4,000
江苏扬州	优质粳米	出厂价	-	4,160	4,160	4,160	4,160	4,160
江苏苏州	普通粳米	出厂价	-	4,000	4,000	4,000	4,000	4,000
安徽合肥	普通粳米	出厂价	-	3,980	3,980	3,980	3,980	3,980
北 京	普通粳米	批发价	-	4,760	4,760	4,760	4,760	4,760
上 海	优质江苏	批发价	-	4,500	4,500	4,500	4,500	4,500
<b>进口大米报价</b>		07/						
泰 国	5%破碎率	FOB	-	448	448	448	448	448
越 南	5%破碎率	FOB	-	400	400	400	400	400
巴基斯坦	5%破碎率	FOB	-	400	400	400	400	400
美国美湾	4-5%破碎	FOB	-	610	610	610	610	610

## 国内小麦现货价格

单位:元/吨

地区	价格形式	涨跌	2014-3-12	2014-3-11	2014-3-10	2014-3-7	2014-3-6
<b>普通小麦价格</b>							
北京地区	进厂价格	-20	2,700	2,720	2,720	2,720	2,720
河北石家庄	出库价格	-	2,620	2,620	2,620	2,620	2,620
河北衡水	出库价格	-	2,600	2,600	2,600	2,600	2,600
河北邯郸	出库价格	-	2,600	2,600	2,600	2,600	2,600
山西太原	出库价格	-	2,620	2,620	2,620	2,620	2,620
山西运城	出库价格	-	2,620	2,620	2,620	2,620	2,620
山东德州	出库价格	-	2,620	2,620	2,620	2,620	2,620
山东济南	出库价格	-	2,600	2,600	2,600	2,600	2,600
山东潍坊	出库价格	-	2,600	2,600	2,600	2,600	2,600
山东菏泽	出库价格	-	2,580	2,580	2,580	2,580	2,580
河南安阳	出库价格	-	2,580	2,580	2,580	2,580	2,580
河南郑州	出库价格	-	2,560	2,560	2,560	2,560	2,560
河南漯河	出库价格	-	2,540	2,540	2,540	2,540	2,540
<b>普通小麦进厂价格</b>							
河北石家庄	进厂价格	-	2,670	2,670	2,670	2,670	2,670
河北衡水	进厂价格	-	2,660	2,660	2,660	2,660	2,660
河北邯郸	进厂价格	-	2,620	2,620	2,620	2,640	2,640
山东德州	进厂价格	-	2,640	2,640	2,640	2,640	2,640
山东济南	进厂价格	-	2,600	2,600	2,600	2,620	2,620
山东菏泽	进厂价格	-	2,600	2,600	2,600	2,600	2,600
河南新乡	进厂价格	-	2,610	2,610	2,620	2,620	2,620
河南郑州	进厂价格	-20	2,580	2,600	2,600	2,600	2,600
河南周口	进厂价格	-	2,560	2,560	2,560	2,560	2,560
<b>藁优2018优质小麦</b>							
天津地区	进厂价格	-	2,940	2,940	2,940	2,940	2,940
河北石家庄	进厂价格	-	2,860	2,860	2,860	2,860	2,860
河北衡水	进厂价格	-	2,860	2,860	2,860	2,860	2,860
河南新乡	进厂价格	-	2,820	2,820	2,820	2,820	2,820
山东菏泽	进厂价格	-	2,820	2,820	2,820	2,820	2,820
<b>郑麦366优质小麦</b>							
天津地区	进厂价格	-	2,940	2,940	2,940	2,940	2,940
山东菏泽	进厂价格	-	2,820	2,820	2,820	2,820	2,820
河南郑州	进厂价格	-	2,840	2,840	2,840	2,840	2,840
河南新乡	进厂价格	-	2,840	2,840	2,840	2,840	2,840
河南濮阳	进厂价格	-	2,820	2,820	2,820	2,820	2,820
河南安阳	进厂价格	-	2,820	2,820	2,820	2,820	2,820
<b>济南17优质小麦</b>							
北京地区	进厂价格	-	2,940	2,940	2,940	2,940	2,940
山东菏泽	进厂价格	-	2,820	2,820	2,820	2,820	2,820
山东潍坊	进厂价格	-	2,820	2,820	2,820	2,820	2,820

## 国内玉米现货价格

单位:元/吨

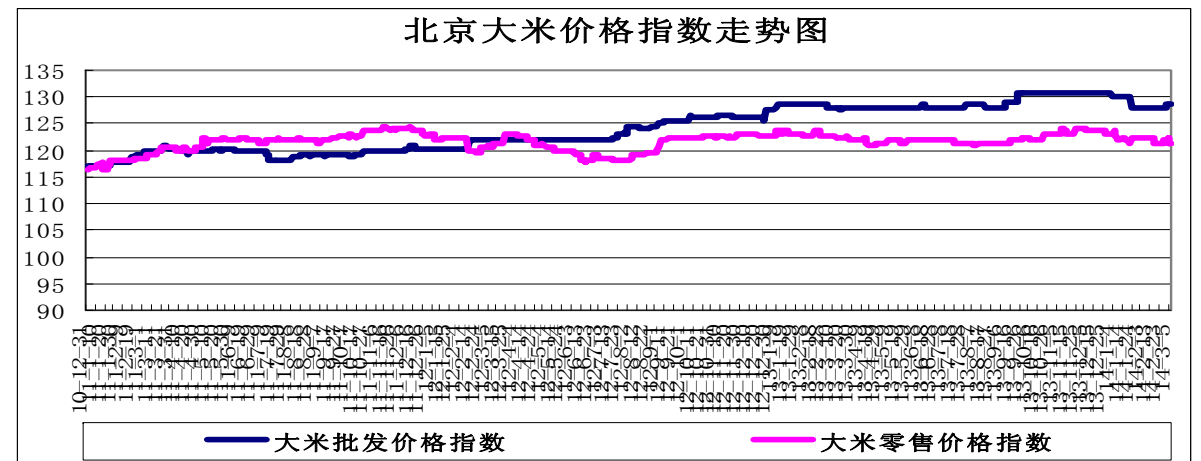
省份及地区	价格类型	涨跌	2014-3-12	2014-3-11	2014-3-10	2014-3-7	2014-3-6
2012年产玉米出库价格							
黑龙江佳木斯	出库价格	-	2,040	2,040	2,040	2,040	2,040
黑龙江哈尔滨	出库价格	-	2,100	2,100	2,100	2,100	2,100
黑齐齐哈尔	出库价格	-	2,100	2,100	2,100	2,100	2,100
吉林长春	出库价格	-	2,220	2,220	2,220	2,220	2,220
吉林松原	出库价格	-	2,220	2,220	2,220	2,220	2,220
吉林白城	出库价格	-	2,200	2,200	2,200	2,200	2,200
吉林吉林	出库价格	-	2,220	2,220	2,220	2,220	2,220
吉林四平	出库价格	-	2,230	2,230	2,230	2,220	2,220
内蒙通辽	出库价格	-	2,220	2,220	2,220	2,220	2,220
内蒙赤峰	出库价格	-	2,220	2,220	2,220	2,220	2,220
辽宁铁岭	出库价格	-	2,240	2,240	2,240	2,240	2,240
辽宁沈阳	出库价格	-	2,240	2,240	2,240	2,240	2,240
辽宁鞍山	出库价格	-	2,260	2,260	2,260	2,260	2,260
辽宁大连	平仓价格	-	2,340	2,340	2,340	2,340	2,340
辽宁锦州	平仓价格	-	2,360	2,360	2,360	2,370	2,370
辽宁营口	平仓价格	-	2,370	2,370	2,370	2,370	2,370
河北秦皇岛	平仓价格	-	2,310	2,310	2,310	2,310	2,310
国标三等玉米进厂价格							
黑龙江绥化	进厂价格	-	1,990	1,990	1,970	1,970	1,970
吉林长春	进厂价格	-	2,160	2,160	2,160	2,160	2,160
吉林松原	进厂价格	-	2,150	2,150	2,150	2,150	2,150
吉林四平	进厂价格	-	2,150	2,150	2,150	2,150	2,150
内蒙通辽	进厂价格	-	2,150	2,150	2,140	2,140	2,140
辽宁铁岭	进厂价格	-	2,200	2,200	2,190	2,180	2,170
辽宁沈阳	进厂价格	-	2,200	2,200	2,190	2,180	2,170
河北秦皇岛	进厂价格	-	2,150	2,150	2,150	2,150	2,150
河北石家庄	进厂价格	-	2,120	2,120	2,120	2,120	2,120
河北邯郸	进厂价格	-	2,120	2,120	2,120	2,120	2,120
山西忻州	进厂价格	-	2,060	2,060	2,060	2,060	2,060
山西运城	进厂价格	-	2,070	2,070	2,070	2,070	2,070
山东青岛	进厂价格	-	2,240	2,240	2,240	2,240	2,240
山东潍坊	进厂价格	-	2,200	2,200	2,200	2,200	2,200
山东德州	进厂价格	-	2,190	2,190	2,190	2,190	2,190
山东济南	进厂价格	-	2,220	2,220	2,220	2,220	2,220
山东济宁	进厂价格	-	2,210	2,210	2,210	2,210	2,210
山东菏泽	进厂价格	-	2,220	2,220	2,220	2,220	2,220
山东枣庄	进厂价格	-10	2,270	2,280	2,280	2,280	2,280
河南安阳	进厂价格	-	2,160	2,160	2,160	2,160	2,160
河南郑州	进厂价格	-	2,160	2,160	2,160	2,160	2,160
河南商丘	进厂价格	-	2,120	2,120	2,120	2,120	2,120
河南周口	进厂价格	-	2,130	2,130	2,130	2,130	2,130
河南驻马店	进厂价格	-	2,160	2,160	2,160	2,160	2,160
江苏徐州	进厂价格	-	2,260	2,260	2,260	2,260	2,260
江苏连云港	进厂价格	-	2,260	2,260	2,260	2,260	2,260
安徽蚌埠	进厂价格	20	2,230	2,210	2,210	2,210	2,210
陕西渭南	站台价格	-	2,080	2,080	2,080	2,080	2,080
京津地区	进厂价格	-	2,260	2,260	2,260	2,260	2,260

国内豆油现货价格

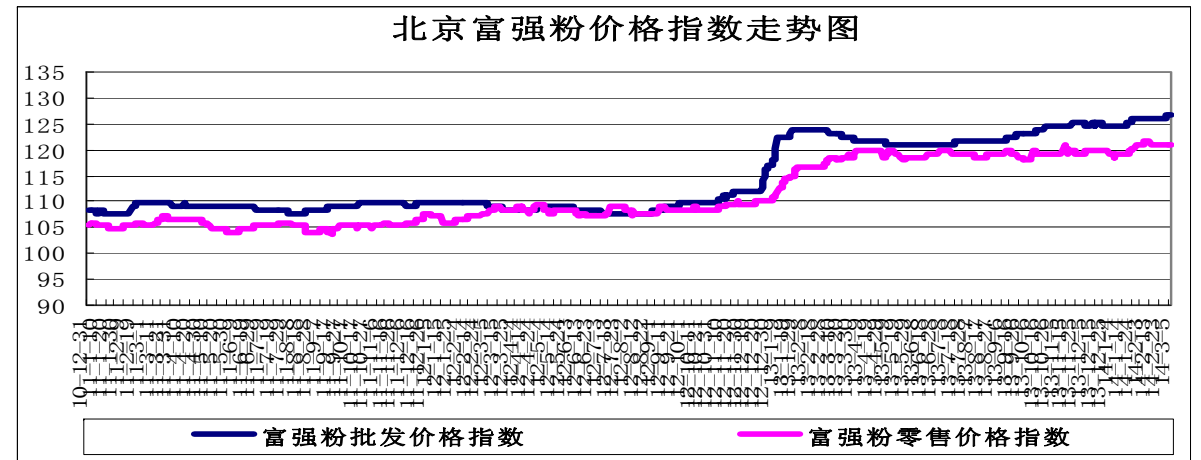
单位：元/吨

省份及地区	价格类型	涨跌	2014-3-12	2014-3-11	2014-3-10	2014-3-7
<b>进口豆油</b>						
天津天津港	交货价格	50	7,000	6,950	6,950	6,950
山东青岛港	交货价格	50	7,050	7,000	7,000	7,000
江苏张家港	交货价格	50	7,050	7,000	7,000	7,050
上海上海港	交货价格	50	7,050	7,000	7,000	7,050
浙江宁波港	交货价格	50	7,100	7,050	7,050	7,100
广东黄埔港	交货价格	50	7,000	6,950	6,950	7,000
<b>国标四级豆油</b>						
黑龙江佳木斯	出厂价格	-	7,150	7,150	7,100	7,100
黑龙江齐齐哈尔	出厂价格	-	7,150	7,150	7,100	7,100
黑龙江哈尔滨	出厂价格	-	7,200	7,200	7,150	7,150
吉林长春	出厂价格	-	7,200	7,200	7,150	7,150
辽宁大连	出厂价格	30	6,980	6,950	6,900	6,900
河北秦皇岛	出厂价格	50	7,050	7,000	7,000	7,000
天津地区	出厂价格	50	7,000	6,950	6,950	7,000
河北霸州	出厂价格	50	7,000	6,950	6,950	7,000
山东博兴	出厂价格	70	7,100	7,030	7,000	7,000
山东日照	出厂价格	70	7,050	6,980	6,950	7,000
河南周口	出厂价格	50	7,250	7,200	7,200	7,250
江苏张家港	出厂价格	70	7,150	7,080	7,050	7,100
浙江宁波	出厂价格	-	7,100	7,100	7,100	7,150
广东东莞	出厂价格	50	7,050	7,000	7,000	7,050
广东湛江	出厂价格	50	7,000	6,950	6,950	7,000
广西防城	出厂价格	50	7,000	6,950	6,900	6,950
陕西西安	出厂价格	50	7,400	7,350	7,350	7,350
<b>散装一级豆油</b>						
黑龙江哈尔滨	出厂价格	-	7,350	7,350	7,300	7,300
吉林长春	出厂价格	-	7,350	7,350	7,300	7,300
辽宁大连	出厂价格	30	7,130	7,100	7,050	7,050
河北秦皇岛	出厂价格	50	7,200	7,150	7,150	7,150
天津地区	出厂价格	50	7,150	7,100	7,100	7,150
河北霸州	出厂价格	50	7,150	7,100	7,100	7,150
山东博兴	出厂价格	70	7,250	7,180	7,150	7,200
山东日照	出厂价格	70	7,200	7,130	7,100	7,150
河南周口	出厂价格	50	7,400	7,350	7,350	7,400
江苏张家港	出厂价格	70	7,300	7,230	7,200	7,250
浙江宁波	出厂价格	-	7,250	7,250	7,250	7,300
广东湛江	出厂价格	50	7,150	7,100	7,100	7,150
广西防城	出厂价格	50	7,150	7,100	7,050	7,100

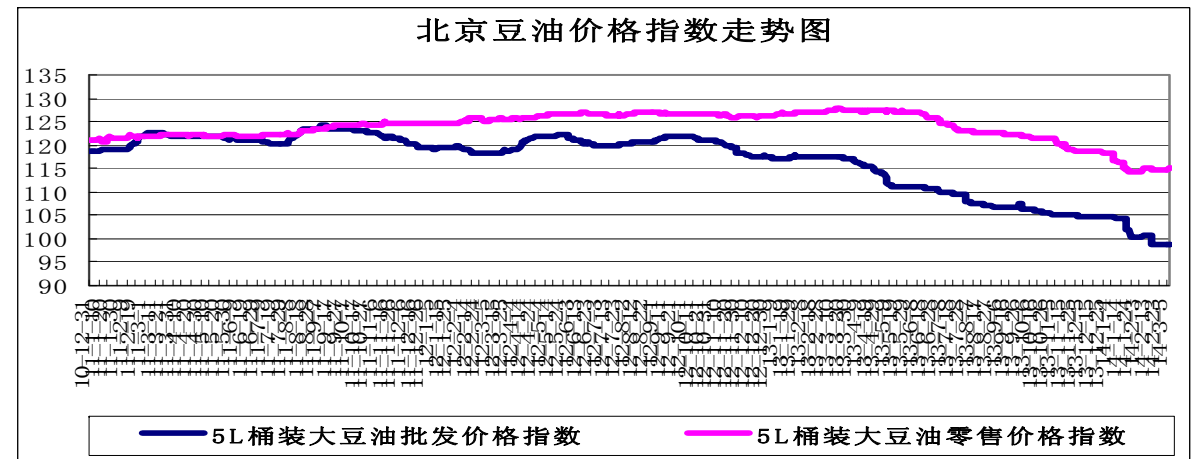
北京市场粮油价格指数图（截至2014年3月7日）



(注：指数以2010年1月4日为100计算)



(注：指数以2010年1月4日为100计算)



(注：指数以2010年1月4日为100计算)