

www.bjgrain.cn

北京国家粮食交易中心

信息部: 63569770
交易部: 63564598
财务部: 63565040
工程部: 63565375

地址: 北京市西城区广安门南街60号荣宁园5号楼
邮编: 100054
传真: 63569003



北京国家粮食交易中心



www.bjgrain.cn

www.bjgrain.cn



www.bjgrain.cn

北京国家粮食交易中心



China and Foreign Countries
Grain and Oil Information



北京市粮食局信息中心
北京国家粮食交易中心

中外粮
油信息

奉献绿色鲜品 关爱生命健康



北大荒米鲜天下

黑龙江省北大荒米业有限公司是按照推进农业产业化经营战略组建的国有控股企业，为黑龙江北大荒农业股份有限公司（股票代码：600598）全资子公司。公司注册资本5.1亿元人民币，拥有国际领先的制米生产线60余条，集聚300多万吨稻谷产业加工规模，延伸了“大米、米糠、稻壳”产业链条，公司生产的“北大荒”系列大米成为绿色食品、有机食品、中国名牌产品，“北大荒”商标也成为中国驰名商标。

公司充分依托基地、规模、品牌三大优势，通过实施“产业化经营、专业化发展、集团化运作、国际化牵动”战略，建立了全国性的营销网络及顺畅安全、均衡供货的物流通道，产品远销到世界40多个国家和地区。目前，公司产品市场占有率、出口量、品牌知名度均居行业前列，成为国内最具有规模的专业稻米加工制造商。

公司地址：黑龙江省哈尔滨市南岗区长江路207号

全国销售电话：400 0086 999

网址：<http://www.china-bdh.com>

北京北大荒米业有限公司

电话：010-61726144

北大荒®
BEIDAHUANG

中国驰名商标



黑龙江省北大荒米业有限公司

HEILONGJIANG BEIDAHUANG RICE INDUSTRY CO.,LTD.



古船

古船相伴 健康永远

中国名牌产品
中国驰名商标



北京古船食品有限公司

北京市西城区广安门内大街316号

邮编 Zip: 100053

电话 Tel: 010-88215656

<http://www.guchuan.com.cn>



为健康的每一天



北京市粮油市场零售价格表

2014年3月19日

单位：元/斤、元/5升

品种	零售价格			
	最高价	最低价	平均价格	比上期%
标一粳米	3.98	1.90	2.67	0.00%
富强粉	2.53	1.68	2.02	0.50%
5升装大豆色拉油	62.00	45.21	53.46	-0.02%
5升装调和油	85.00	63.50	68.43	0.01%
5升装花生油	139.90	117.50	129.30	-0.01%

北京粮油市场批发价格表

2014年3月19日

单位：元/斤、元/5升

批发市场	标一粳米	富强粉	20升装豆油	5升装豆油	5升装调和油	5升装花生油
北京大洋路农副产品批发市场	2.37	1.80	145.00	41.46	58.50	120.00
盛华宏林粮油批发市场	2.42	1.67	145.00	40.94	57.20	115.40
东苇路坤江综合市场	2.45	1.69	-	45.00	60.50	125.00
锦绣大地玉泉路粮油批发市场	2.32	1.68	145.00	41.28	58.00	113.00
农产品中央粮油批发市场	2.46	1.69	-	41.80	58.80	117.72
新发地农产品批发市场	2.38	1.68	145.00	43.13	59.50	121.32
怀柔下元农副产品批发市场	2.60	1.68	180.00	48.44	64.70	120.50
南华批发市场	2.64	1.69	182.00	48.28	65.70	122.95
双峪农副产品批发市场	2.50	1.80	-	45.00	-	-
密云华远市场	-	1.70	-	43.00	60.00	122.50
平谷批发市场	2.30	1.70	-	41.28	60.00	121.50
顺义石门农副产品批发市场	2.45	1.73	150.00	43.80	59.70	119.54
八里桥粮食批发市场	2.53	1.66	-	41.23	57.62	116.20
城北回龙观商品交易市场	2.40	1.69	146.00	41.15	58.30	121.50
昌平水屯农副产品批发市场	2.50	1.69	147.00	43.50	58.20	123.00
日上批发市场	2.71	1.70	-	43.75	59.00	127.50
全市本期平均价	2.47	1.70	153.89	43.32	59.71	120.51
上期平均价	2.47	1.70	153.56	43.36	59.83	120.51
比上期%	0.00%	0.00%	0.21%	-0.09%	-0.20%	0.00%

主要电商粮油价格监测周报表

2014年3月19日

单位：元/斤、元/5升

	福临门 东北优质大米		香满园美味 富强小麦粉		金龙鱼 精炼一级大豆油		金龙鱼 二代食用调和油		鲁花 花生油	
	上期价	本期价	上期价	本期价	上期价	本期价	上期价	本期价	上期价	本期价
中粮我买网	3.59	3.59	2.48	2.48	49.50	49.50	65.80	65.80	129.90	129.90
苏宁易购	3.65	3.65							129.90	129.90
亚马逊										
国美在线									159.00	156.00
1号店	3.59	3.59	2.39	2.39	49.80	49.80			131.90	129.90
易迅网									139.00	139.00
京东商城	3.69	3.69	2.39	2.39	49.80	49.80			129.90	129.90
电商平均价	3.63	3.63	2.42	2.42	49.70	49.70	65.80	65.80	136.60	135.77
较上期	0.00%		0.00%		0.00%		0.00%		-0.61%	

中外粮油信息

目 录

•本市专稿•

- 市场购销不旺，玉米价格稳中偏弱.....1
- 稻米市场：各地购销趋缓 东北开始扣棚..... 3
- 河南 2013 年小麦投放，临储小麦库存见底..... 5
- 南美新作将集中上市 豆粕继续承压下行.....8

•北京市场•

- 北京市成品粮油市场信息周报10
- 北京地区：期货强劲走高 豆油价格上涨..... 11
- 北京地区：花生米价格继续降价..... 12

•经济新闻•

- 新电改方案拟电网退出售电..... 12

•宏观经济•

- 美国释放储备石油 需求淡季期价盘整.....13

•本周推荐•

- 国内小麦期现价偏弱 阶段性题材利多国际麦价.....16

•价格信息•

- 国内稻米现货价格..... 18
- 国内小麦现货价格..... 19
- 国内玉米现货价格..... 20
- 国内豆油现货价格21
- 北京市场粮油价格指数图（截至 2014 年 3 月 14 日）..... 22

周 刊
2014 年第 11 期
3 月 20 日出版
准印证号码：
(Z) 2665-981672

· 本市专稿 ·

市场购销不旺，玉米价格稳中偏弱

——三月第二周玉米市场分析报告

简要回顾：

本周，我国玉米价格稳中偏弱，市场整体供给充裕，采购方仍以临储收购为主，饲料企业需求不旺，对市场产生利空作用。东北主产区在国储收购的提振下价格依然保持坚挺，大多数的粮源掌握在国储手中，当地余量有限；关内玉米价格相对东北地区较弱，市场采购不旺，市场留有量较多。

一、玉米全国平均价格

截止到3月17日，玉米全国平均价格为2353元/吨，较上周的2356元/吨，较上周下跌3元，涨幅为0.13%。

东北地区玉米价格：

长春地区玉米入厂价格为2250元/吨，哈尔滨地区玉米入厂价格2170元/吨，沈阳地区玉米入厂价格为2320元/吨，均与上周持平。

华北地区玉米价格：

石家庄饲料厂家玉米进厂价格为2130元/吨，青岛玉米饲料厂家收购价格为2240元/吨，较上周的2260元/吨，下跌20元，跌幅为0.88%；郑州玉米进厂价格为2240元/吨，与上周相比持平。

港口地区玉米价格：

大连港口地区玉米价格为2360元/吨，蛇口港玉米报价为2360元/吨，均与上周相比持平。

北京地区玉米价格：

正大北京重点饲料厂收购价格2200元/吨，与节前相比持平。

(以上价格均为国产二等玉米价格)

深加工企业收购价格

企业名称	3月10日	3月17日	涨/跌幅
长春大成	2150	2150	0
松原赛力事达	2040	2040	0
公主岭黄龙	2100	2100	0
榆树中粮	2240	2240	0
公主岭中粮生化	2100	2100	0
黑龙江华润	1970	2000	1.52%
黑龙江青冈龙凤	1980	1980	0
山东西王淀粉	2200	2220	0.91%
河北宁晋建民	2130	2130	0

本周国内酒精市场维持弱势震荡运行，企业亏损致开工率小幅下滑，库存消化缓慢，企业依靠副产品仍能带来一部分利润。国内DDGS价格稳定，受豆粕价格下跌影响，饲料企业采购步伐偏慢，酒精企业挺价支撑报价，进口DDGS通关不佳致报价小幅走强。本周中国酒精企业平均开工率在44%水平，周比降1%。酒精市场短期弱势低迷格局难改，消

费淡季企业去库存缓慢，开工率波动幅度不大，预期供应充足或压制价格处于低位运行。

二、国内外期货市场

大连商品交易所：

本周，大连商品交易所玉米价格出现反弹，虽然优质玉米供应偏紧对价格形成支撑，但销区养殖业需求普遍低迷，后期上行空间受限。

截止到3月17日，大连商品交易所玉米期货指数2367元/吨，较上周的2352元/吨，上涨8元/吨，涨幅为0.34%。

CBOT 玉米期货交易所：

美国玉米出口需求保持强劲，是支撑玉米走高的重要因素。据美国农业部出口检验数据显示，截至2月27日，美国2013/2014年度玉米出口量累计达到1799.93万吨，比上年同期提高94.45%。按照美国农业部在2月份供需报告里的预测，2013/2014年度美国将出口4064万吨玉米，同比提高118.7%。

CBOT玉米价格上涨导致我国进口成本提高。截至3月6日，美国2号黄玉米4月船期对中国港口FOB报价为221.64美元/吨，CNF报价为273.15美元/吨，到港完税成本为2010元/吨，比前一周上涨40元/吨，比年初上涨165元/吨，但仍比当前我国广东港口国产玉米成交价低340元/吨。目前有大约150万吨此前采购的美国玉米有待装船，但船期未定。从船期来看，2~3月份我国进口玉米数量明显下降。

截止到3月17日，CBOT玉米期指487.4美分/蒲式耳，较上周的479美分/蒲式耳，上涨6.2美分/蒲式耳，涨幅为1.31%。

三、热点关注

1、头均亏损破300元 仔猪连涨5周

本周全国猪料比价从上周的3.47:1跌至3.4:1，同比下跌11.1%，逼近2006年的最低点3.3:1。已连续第10周处于4.4:1的盈亏平衡线以下，连续9周低于4:1。猪粮比价从上周的4.82:1跌至4.69:1，同比下跌9.71%，连续9周低于6:1的盈亏均衡线，连续3周处于5:1红色预警线以下。全国自繁自养出栏头均盈利水平至深度亏损300元。去年同期亏损173元/头。

本周全国出栏肉猪平均价格(瘦肉型、良杂、土杂猪的均价)继续下跌，从上周的10.98元/公斤跌至10.74元/公斤，同比下跌12.75%，瘦肉型猪已跌至10.94元/公斤。全国仔猪价格均价(三元和良杂仔猪均价)从上周的18.98元/公斤继续上涨至19.44元/公斤，已连续上涨5周，较去年同期的21.73元/公斤下跌10.54%。

本周全国养殖户拿到的玉米、配合料价格分别至2.29元/公斤和3.16元/公斤，同比分别下跌3.38%和1.86%。养殖户拿到的豆粕价格跌破4元/公斤至3.95元/公斤，同比下跌8.56%。小麦麸价格至2.04元/公斤，同比上涨1.49%。

近期，我们已经连续分析过，猪价的下跌先是跌破2013年全年最低点，紧接着跌破我们预测的2014年最低点，且时间较早，今年具备了极佳的淘汰过剩产能的条件，但连涨5周的仔猪价格正在一步步将2014年的走势拉向2013年。这对于整个生猪产业链来说，是一场灾难！

上周的报告中我们曾分析，连续上涨的仔猪价格会给生猪市场再次增加变数。2013年4、5月份期间猪价跌至全年最低点5.8元/斤，但仔猪价格却率先上涨，并在猪价从5.8元/斤涨至8月底的7.8元/斤过程中，仔猪价格从300元/头左右涨至了600元/头左右，飙升了1倍。最终较高的仔猪价格使养母猪卖仔猪的效益远远高于育肥猪，致使淘汰母猪缺乏足够的动力，从而导致产能继续保持过剩，更严重的亏损在2014年出现。

近期的仔猪价格若继续上涨，母猪的存栏量就很难出现大幅度下降，过剩的产能就无法及时得到淘汰。而只要过剩的产能没有淘汰，那么现在投机补栏的仔猪待出栏时的猪价就不会出现大涨。去年6-8月份期间600元左右补栏的仔猪出栏日期就是年底，很大一部分育肥猪养殖户在12、1月份出栏时不仅没有赶上上涨，反而赶上暴跌，头均亏损200元以上。

尽管有人认为当前仔猪上涨可能和仔猪少有关系，但不容忽视的是母猪淘汰进度明显低于预期，若不能从母猪这一源头上缩减产能，生猪市场所谓的“底”就还会继续下探。

2、抚顺10个玉米收储库点高于市场价敞开收购

抚顺市国家临储玉米收购工作运行规范进展迅速。目前，各收储库点临储玉米收购总量已达到4.14万吨，不仅积极有效地调控了粮食市场价格，而且切实维护了种粮农民的利益。

2013年抚顺市粮食产量达到65.4万吨，其中商品量40万吨。针对秋后抚顺玉米市场价格偏低，影响种粮农户收入的实际情况，抚顺市农委会同中储粮抚顺直属库和市农发行，充分利用2013年国家临时存储玉米收购政策，在全市组织实施了临储玉米收购工作。

全市首批设立收储库点7个，即中储粮抚顺直属库、抚顺市中心粮库、抚顺市第一粮油工业储运公司草市粮库、清原县中心粮库、辽宁清原粮食储备库、新宾县木奇粮库、新宾县中心粮库永陵分库。随着收购进展，根据农户需要，近日，抚顺市又开启收储库点3个，即地处清原北三家的抚顺市东源米业有限公司、清原县中心粮库土口子分库、新宾县中心粮库南杂木分库。

四、结论

预计短期市场仍不具备上行条件，玉米价格仍将低位运行。

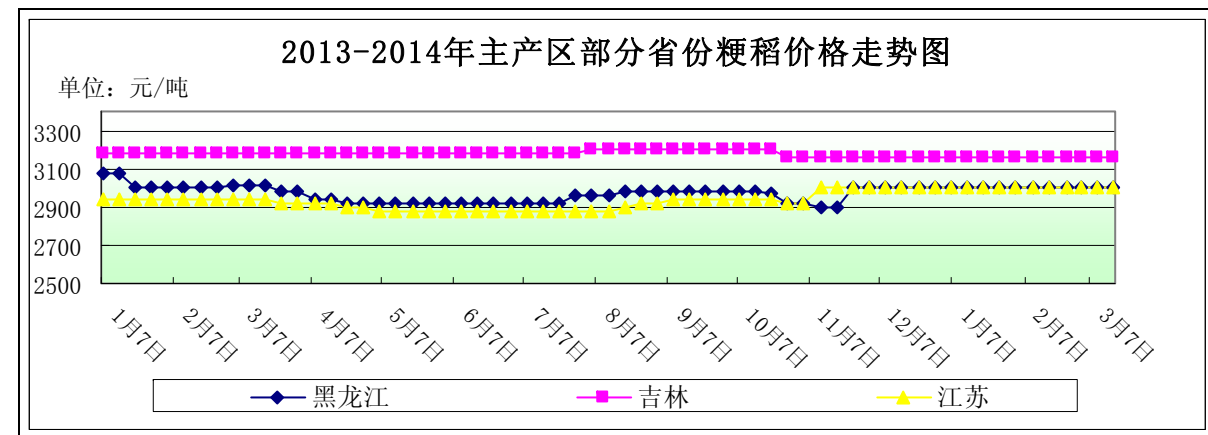
(北京市粮食局信息中心 王婷婷)

稻米市场：各地购销趋缓 东北开始扣棚

——三月第二周稻米市场分析报告

简要回顾：本周，国内稻米市场购销相对平稳，价格基本稳定；东北地区开始扣棚，做好春耕工作。

一、国内粳稻市场行情



单位：元/吨	3月10日	3月17日	较上周
黑龙江	3000	3000	0%
吉林	3160	3160	0%
江苏	3000	3000	0%

东北地区：本周，东北地区粳稻购销清淡，价格基本稳定。目前加工企业观望气氛浓厚，一方面是市场流通粮源有限、价格较高，另一方面四五月份仓储企业就开始轮出陈稻，在今年库存压力较大的情况下，企业普遍认为陈稻价格将有一定优势。

截止到3月17日，黑龙江省佳木斯地区中等粳稻出库价为3000元/吨，哈尔滨地区中等粳稻出库价为3080元/吨，吉林长春地区中等粳稻出库价为3160元/吨，辽宁盘锦地区中等粳稻出库价为3180元/吨，均较上周持平。

南方地区：本周，南方地区粳稻价格基本平稳，部分地区略有波动。南方地区在政策性收购的拉动下，市场流通粮源数量水平低于往年，导致部分加工企业提价收购。

截止到3月17日，江苏南京地区中等粳稻出库价为3000元/吨，苏州地区中等粳稻出库价为3000元/吨，安徽合肥地区中等粳稻出库价为3000元/吨，均较上周持平。

二、国内籼稻市场行情

本周，南方籼稻市场价格整体较为稳定，但部分地区受供需影响略有波动。根据国家粮油信息中心报告预测，2014年早稻播种面积基本与上年相当，其中湖南省早稻播种意向面积为2195万亩，较上年增加25万亩；江西省早稻播种意向面积为2093万亩，较上年略减0.16%。

主产区籼稻价格行情表

单位：元/吨

单位：元/吨	品种	3月10日	3月17日	较上周
安徽	早籼稻	2640	2640	0%
	中晚籼稻	2700	2700	0%
江西	早籼稻	2620	2620	0%
	中晚籼稻	2720	2720	0%

三、国内粳米市场行情

产销区粳米价格行情表

单位：元/吨

地点	价格类型	3月10日	3月17日	较上周
黑龙江	出厂价	4000	4000	0%
吉林	出厂价	4420	4420	0%
安徽	出厂价	3980	3980	0%
江苏	出厂价	4000	4000	0%
北京	批发价	4940	4940	0%
	零售价	5340	5340	0%

1、产区粳米生产情况

本周，国内粳米需求较为稳定，稻米加工企业开工率变化有限。主产区因流通粮源偏低导致原粮收购价略涨，但部分企业采购陈粮分摊成本，因此粳米出厂价略涨但幅度较为有限。

截止到3月17日，黑龙江省佳木斯地区普通粳米出厂价为4000元/吨，较上周持

平；哈尔滨地区普通粳米出厂价为4360元/吨，较上周上涨20元/吨；吉林长春地区普通粳米出厂价为4420元/吨，较上周持平；江苏南京地区普通粳米出厂价为4000元/吨，较上周持平；安徽合肥地区普通粳米出厂价为3980元/吨，较上周持平。

2、北京市场大米销售情况

本周，北京市大米批发价、零售价相对稳定。近期，批发市场进货量较前期有所降低，一方面商户库存达到高位，另一方面是商户对短期内价格是否能够出现上涨产生了担忧。

截止到3月17日，锦绣大地玉泉路粮油批发市场大米批发平均价为4640元/吨，盛华宏林粮油批发市场大米批发平均价为4840元/吨，城北回龙观商品交易市场大米批发平均价为4800元/吨，均较上周持平。

四、黑龙江省农委全面部署备春耕生产

3月10日上午，黑龙江省农委组织召开全省备春耕生产暨水稻扣棚育苗电视电话会议，分析了今年春耕生产的有利条件和不利因素：惠农政策力度加大、春耕资金比较充足、生产资料价格下降等有利备春耕生产顺利进行，同时涝灾影响仍在延续、传统旱区春旱形势不容乐观和气候条件存在不确定性使再夺今年农业丰收面临一定考验。要求全省3月底之前要把春耕生产资金和各类农资全部下发到户。预计3月25日前完成水稻扣棚，坚决做到不扣4月棚、不育5月苗、不插6月秧。

据了解，目前哈尔滨、佳木斯、绥化等地备春耕生产与水稻扣棚育苗工作开展较快。

五、后期预测

在稻谷最低收购价提高、政策性稻谷顺价销售的原则下，未来稻米价格易涨难跌；阶段性流通粮源偏低将带来阶段性行情；政策性稻谷的销售将与市场价格息息相关。

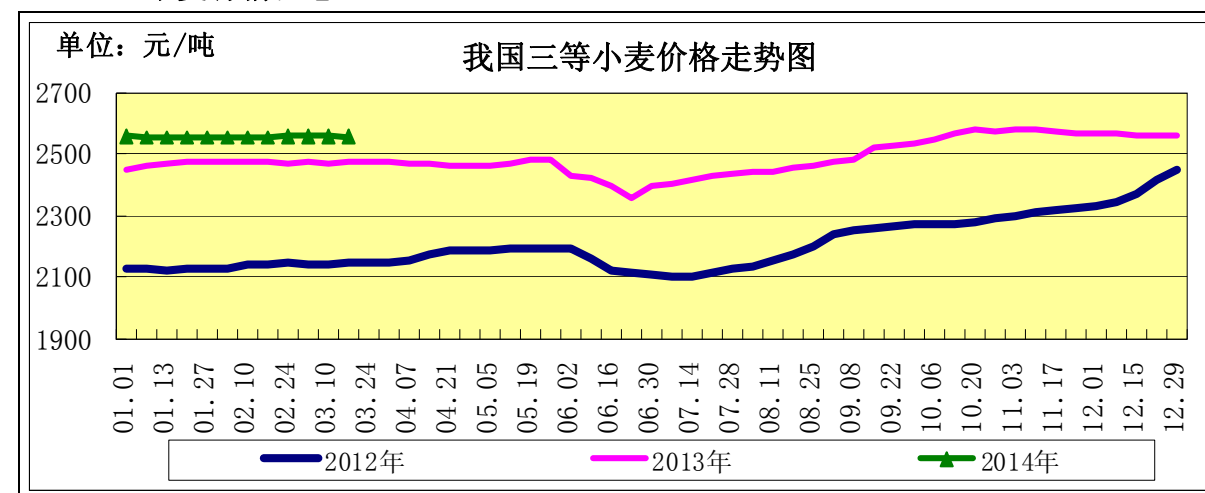
(北京国家粮食交易中心 程汲)

河南 2013 年小麦投放，临储小麦库存见底

——三月份第二周小麦市场分析报告

简要回顾：本周小麦、面粉价格疲软运行，副产品价格微幅下降；临储小麦交易量稳价低，河南2013年小麦成交率低；期货市场外涨内跌，新麦生长基本正常。

一、小麦行情汇总



	3月3日	3月10日	3月17日	较上周
全国小麦价格	2559	2557	2554	-0.11%
小麦价格指数	126.75	126.65	126.50	-0.11%

(小麦价格指数以2010年初的2019元/吨为基期指数)

【需求不畅，小麦行情低迷】

本周，河南市场首次投放2013年最低收购价小麦，国家临储小麦库存见底，但需求面拉动乏力，中小型面粉企业受资金紧张影响，收购力度不大，小麦市场运行疲软，价格持续回落。

截至3月17日，河北石家庄地区新麦入厂价2670元/吨，与上周持平；山东德州地区新麦入厂价2620元/吨，较上周的2640元/吨下降0.76%；河南新乡地区新麦入厂价2610元/吨，较上周的2620元/吨下降0.38%。

【新产普优麦价差190-230元/吨】

本周，优麦价格维持坚挺，普优麦价差目前为190-230元/吨。

截至3月17日，河北石家庄地区新产藁优2018优质小麦入厂价为2860元/吨，河南新乡地区新产郑麦366入厂价为2840元/吨，山东潍坊地区新产济南17三等入厂价为2820元/吨，北京地区新产济南17三等入厂价为2940元/吨，均与上周持平。

二、面粉及副产品市场行情

本周，随着气温回升，面粉市场已经进入淡季，制粉企业走货量降低，面粉库存增大，价格维持低迷。

另外，饲料养殖业亏损幅度加大，副产品采购意愿下降，价格持续下降。

面粉及副产品价格对比表

单位：元/吨

		3月3日	3月10日	3月17日	较上周
面粉	河北石家庄	3140	3140	3140	0.00%
	山东济南	3100	3080	3080	0.00%
	河南郑州	3040	3040	3040	0.00%
次粉	河北石家庄	2020	2020	2000	-0.99%
	山东济南	2060	2060	2020	-1.94%
	河南郑州	2120	2120	2100	-0.94%
麸皮	河北石家庄	1900	1860	1800	-3.23%
	山东济南	1940	1920	1840	-4.17%
	河南郑州	2000	1960	1880	-4.08%

三、临储小麦交易汇总

3月12日，临储小麦交易会计划量100.67万吨，较上周的100.77万吨减少0.10%；成交量57.54万吨，较上周的78.28万吨减少26.49%；成交率57.16%，较上周的77.68%减少20.52个百分点。

本周交易会有几大特点：

第一，临储小麦投放总量不变，但河南投放量从上周的40万吨缩减至12万吨；

第二，河南省首次投放2013年小麦，但成交率明显低于2012年小麦（2012年小麦成交率70%，2013年小麦成交率27%）；

第三，成交价持续下滑。河南2012年产小麦成交均价2327元/吨，较上周的2378

元/吨下降2.14%。2013年产小麦底价2360元/吨，成交均价2404元/吨。

由此可见，交易市场对小麦的需求热情有所下降，特别是2013年小麦由于不完善粒比率高于2012年小麦，并没受到市场认可。

四、小麦期货市场外涨内跌

美国芝加哥期货交易所：本周美麦期指持续明显上涨。截至3月17日，美麦期指679.6美分/蒲式耳，较上周的645.6美分/蒲式耳上涨5.27%。

相比1月29日的前期低点，美麦期指累积上涨22.27%，持仓量缩减10万手。支持小麦价格上涨的主要原因是：其一，乌克兰局势动荡导致克里米亚地区大部分小麦播种工作无法正常进行，可能影响到黑海地区小麦出口；其二，美国主产区气候条件恶劣，造成小麦优良率下降，而北美面粉加工商协会预测美国软红冬麦将减产23%，这与美国农业部数据形成分歧。

中国郑州商品交易所：本周，期货市场连续第六周下跌。截至3月17日，郑麦期指2774元/吨，较上周的2777元/吨下降0.11%。相比1月27日的前期高点郑麦期指累积下跌2.36%，持仓量累积缩减3.3万手。主要是由于目前面粉企业终端销售不畅，资金偏紧，原料采购意愿不强，加之仓单品质参差不齐，多头集中平仓，打压了期货价格。

五、本市富强粉价格基本平稳

本周，本市面粉市场逐渐进入消费淡季，购销正常偏淡，批零价格基本平稳。

北京市富强粉市场价格对比表

单位：元/吨

	3月3日	3月10日	3月17日	较上周
全市批发价	3400	3400	3400	0.00%
全市零售价	4040	4040	4020	-0.50%
古船出厂价	3320	3320	3320	0.00%
益海出厂价	3300	3300	3300	0.00%
今麦郎出厂价	3220	3220	3180	-1.24%
五得利批发价	3360	3360	3360	0.00%

六、新麦生长基本正常

据最新监测数据显示显示，3月上旬河南省冬小麦一类苗比例为55.5%，二类苗比例为26.8%，三类苗比例为17.7%，整体墒情有利于小麦返青生长。安徽淮北地区小麦进入返青期，在田小麦总体苗情正常，土壤墒情适宜，群体充足，个体健壮，亩茎数平均达到100万，一、二类苗达91%左右，是近五年来同期最好的一年。

七、后期预测

国家临储小麦剩余库存量逐步见底，但受制于需求端的乏力，另外收储企业轮出期开始，小麦市场短期内难有明显行情，预计将以稳为主，局部地区略有震荡。

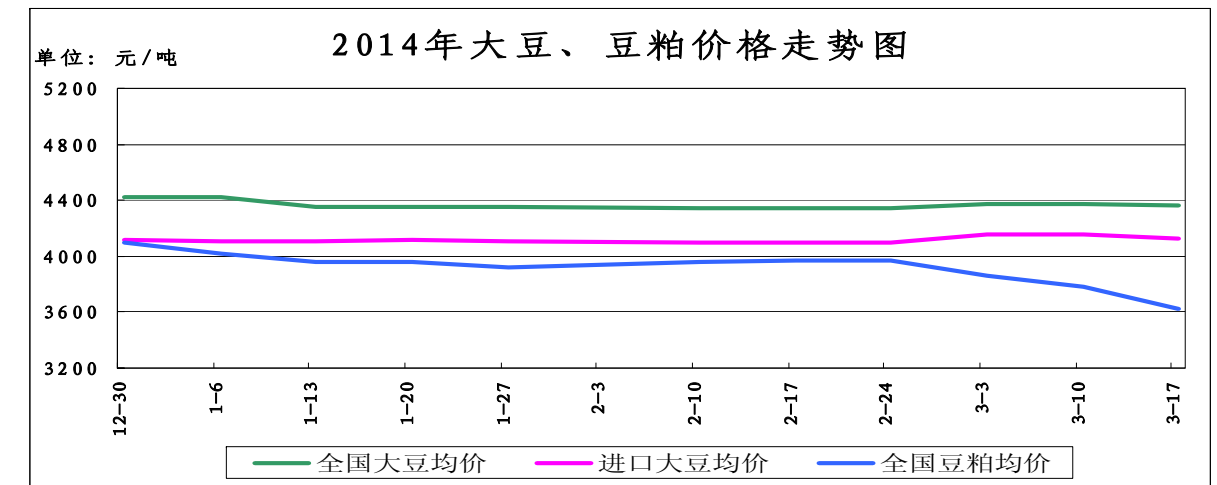
(北京市粮食局信息中心 魏婷)

南美新作将集中上市 豆粕继续承压下行

——三月第二周油脂、油料市场分析报告

简要回顾：本周巴西受降雨影响运输受阻，国内豆粕继续承压下行，豆油价格稳中趋升。

一、大豆、豆粕市场行情：



截止3月17日，全国大豆平均价格为4361元/吨，较上周的4371元/吨，下降了10元/吨，降幅为0.23%。

1、国产大豆市场行情：

东北产区大豆收购价格表

单位：元/吨	3月10日	3月17日	较上周
哈尔滨	4600	4600	0%
佳木斯	4600	4600	0%

本周，黑龙江产区大豆现货收购价格平稳，贸易商和油厂入市积极性不高，市场持续交投清淡，总体活跃度不高。

2、进口大豆市场行情：

本周，我国进口大豆价格略有下降，截止3月17日，进口大豆均价为4122元/吨，较上周的4153元/吨下降了31元/吨，降幅为0.75%。

巴西情况：巴西南部产区天气干旱，北部则持续降雨过量，促使多家机构相继下调巴西大豆产量预测数据。尽管目前来看，巴西国内港口及运输状况要好于去年同期，但随着创纪录大豆的集中上市开始，巴西物流运输将面临进一步考验。周三，CBOT大豆市场下跌1.8%，市场担心中国的需求将有所减少。

当前降水天气已导致巴西北部部分产区所收获大豆的水分偏高，多雨天气还导致高速公路受损及卡车交通的混乱。随着巴西大豆收获节奏的加快，巴西港口拥堵的时间也将会有所延长，据悉目前巴西第二大港口帕拉纳瓜港等候装运的时间为75天，去年长达125天，而2012年同期仅为20天。

美国农业部消息：北京德润林2014年3月14日消息：据高盛集团发布的报告显示，2014年美国大豆播种面积将达到创纪录的8100万英亩，高于上年的7653.3万英亩，也高于美国农业部上月预测的7950万英亩。目前，将继续关注美国农业部将于3月31日发布

· 北京市场 ·

北京市成品粮油市场信息周报

根据市粮食局信息中心监测结果显示,本周(2014.3.10-2014.3.14)我市粮油市场交易正常,货源充足,米、面、油价格基本保持平稳。

北京市场粳米价格情况

单位:元/斤	上周均价	本周均价	较上周
全市批发价	2.47	2.47	0.00%
全市零售价	2.68	2.67	-0.37%
锦绣大地玉泉路	2.32	2.32	0.00%
盛华宏林	2.42	2.42	0.00%
电商均价	3.63	3.63	0.00%

北京市场富强粉价格情况

单位:元/斤	上周均价	本周均价	较上周
全市批发价	1.70	1.70	0.00%
全市零售价	2.02	2.01	-0.50%
锦绣大地玉泉路	1.68	1.68	0.00%
盛华宏林	1.67	1.67	0.00%
电商均价	2.42	2.42	0.00%

北京市场 20L 桶装豆油价格情况

单位:元/斤	上周均价	本周均价	较上周
全市批发价	153.53	153.62	0.06%
锦绣大地玉泉路	141.00	144.20	2.27%
盛华宏林	142.00	142.40	0.28%

北京市场 5L 桶装一级豆油价格情况

单位:元/斤	上周均价	本周均价	较上周
全市批发价	43.27	43.35	0.18%
全市零售价	53.38	53.47	0.17%
锦绣大地玉泉路	41.11	41.25	0.34%
盛华宏林	40.94	40.94	0.00%
电商均价	49.70	49.70	0.00%

2014年播种意向调查数据。

截止到3月14日,芝加哥期货交易所(CBOT)大豆市场收盘下跌,主要由于南美新豆逐渐收获上市,中国需求疲软。截至收盘,大豆市场下跌2.25美分到14.75美分不等,其中5月合约下跌7.75美分,报收1388.50美分/蒲式耳;7月合约下跌6.25美分,报收1371.75美分/蒲式耳;8月合约下跌5.75美分,报收1333.25美分/蒲式耳。

截止到2013年3月17日,我国港口上月结转库存为556.16万吨,当日港口库存为595.87万吨,今已到港48.56万吨,预计到港量将达到480万吨。

(数据来源汇易网)

进口大豆在部分港口的分销价格行情走势

单位:元/吨	3月10日	3月17日	较上周
大连港口	4150	4150	0%
天津港口	4150	4150	0%
青岛港口	4090	3900	-4.15%
张家港港口	4180	4180	0%
宁波港口	4150	4150	0%
广州港口	4200	4200	0%

3、豆粕市场行情:

本周我国豆粕价格小幅下跌。截止3月17日,全国豆粕平均价格为3619元/吨,较上周的3782元/吨,下降了163元/吨,跌幅为4.31%。

目前沿海大部分厂商豆粕面临全面胀库压力,养殖需求不旺,销售疲软给豆粕现货带来的利空压力进一步显现。在外盘的压力下,豆粕总体处于振荡下行格局中。

二、豆油市场行情:

单位:元/吨	3月10日	3月17日	较上周
全国一级豆油均价	7167	7188	0.29%
全国四级豆油均价	7050	7053	0.04%

1、天津四级豆油价格对比表

单位:元/吨	3月10日	3月17日	较上周
天津四级豆油价格	6950	6950	0%

2、进口毛豆油情况

单位:元/吨	3月10日	3月17日	较上周
巴西	7855	7541	-3.99%
阿根廷	7838	7424	-5.28%

本周,随着南美大豆产量预估下调,国内油脂油料期价陆续上涨,外围市场油脂价格持续上涨提振了国内,加之国内豆粕现货市场走势疲软,油厂挺油意愿增加,豆油价格已升至年内新高,“油强粕弱”表现更为突出。油厂挺油意愿增加,相应的油厂收益对豆油的依赖程度也在加重,总体来说豆油价格在波动中趋于上升的可能性较大。

三、后期预测:

大豆:预计短期内大豆价格将维持平稳运行。

豆粕:预计短期内豆粕市场呈现震荡下行格局。

豆油:预计我国豆油市场将呈现稳中有涨趋势。

(北京国家粮食交易中心 叶研)

北京市场 5L 桶装食用调和油价格情况

单位: 元/斤	上周均价	本周均价	较上周
全市批发价	59.83	59.83	0.00%
全市零售价	68.51	68.44	-0.10%
锦绣大地玉泉路	58.00	58.00	0.00%
盛华宏林	57.20	57.20	0.00%
电商均价	65.90	65.80	-0.15%

北京市场 5L 桶装花生油价格情况

单位: 元/斤	上周均价	本周均价	较上周
全市批发价	120.47	120.49	0.02%
全市零售价	129.26	129.31	0.04%
锦绣大地玉泉路	113.12	113.00	-0.11%
盛华宏林	115.40	115.40	0.00%
电商均价	134.77	136.60	1.36%

(北京国家粮食交易中心 程汲)

北京地区:期货强劲走高 豆油价格上涨

近日,北京市场大豆批发价格继续温和反弹。北京地区专业粮油批发市场大地玉泉路市场监测数据显示,与上周相比,“汇福”大豆油每箱(5L*4桶)批发价格为145元,上涨3元,涨幅2.11%;“汇福”大豆油20L装每桶批发价格为145元,上涨4元,涨幅2.84%。此外,其它品牌大豆油批发价格暂保持稳定。

大地玉泉路市场信息部负责人介绍,当前食用油市场利多因素占据上风。从豆油方面看,受干旱天气影响,南美大豆产量预期有所下调。与此同时,近期降雨天气影响大豆收获和运输,上市期或将推迟,也对豆类价格形成支撑。此外,近期美国大豆出口形势较好,进一步带动豆类价格走高。仅仅在本月第一周的短短五天内,国际期货市场豆油价格就上涨了约5%,且较2月初相比涨幅更是达到约18%。众所周知,国内大豆油现货批发价格主要由国际期货市场主导。参照往年期、现货价格传导规律,基于此轮期货市场的持续时间长、上涨幅度大的特点,使得国内大豆油价格面临一定的上涨压力。

三大油品之一的棕榈油市场,世界两大棕榈油出口国遭遇干旱天气,影响油料作物生长,进而对其产量造成一定不利影响。受此影响,自2月份以来也呈现出了强劲的上涨势头。由于油脂之间存在一定的替代效应以及比价效应,因此,棕榈油价格的走高也间接对豆油市场行情形成利多支撑。

就北京市场而言,虽然多数大豆油批发价格保持平稳或仅微幅上涨,但在期货行情持续走高的刺激下,中间批发商及终端消费群体看涨的情绪表现浓厚,进货量和销售量均有小幅增加。总体来看,预计短期内大豆油批发价格以稳为主,或有小幅上涨。

(北京锦绣大地玉泉路粮油批发市场 刘敬亮)

北京地区:花生米价格继续降价

本月以来,北京市场杂粮批发价格总体以稳为主,仅小米价格继续小幅走高。近日,个别品种行情走势偏弱。

北京地区专业粮油批发市场大地玉泉路市场监测数据显示,与上周相比,糯米价格微幅下跌,花生米价格继续下调。其中,北方糯米平均批发价格每公斤5.05元,下调0.09元,降幅1.75%。不过,南方糯米行情暂保持稳定,目前每公斤5.10元。据了解,随着终端消费需求下滑,糯米销售平淡,导致其价格出现回落。此外,花生米市场的低迷形势依然持续。与月初相比,辽宁产白沙花生米平均批发价格为每公斤7.50元,下调0.80元,降幅9.64%;山东产大粒花生米每公斤8元,下调0.60元,降幅6.98%;吉林产四粒红花生米价格暂未降价,目前为每公斤7.40元。大地玉泉路市场信息部负责人介绍,通过与批发商进行沟通了解,近日花生米价格继续走低,主要是受到供给增大、需求低迷造成的。一方面,由于去年下半年花生米价格持续降价,农户不认可市场价位,惜售心理明显。然而随着气温逐步回升不利于花生米储存,加上春节后花生米继续降价令农户持粮待售心态减弱,出货意愿较强。在市场供给增加大的情形下,对花生米价格构成一定压力。与此同时,在市场持续性降价的市场背景下,主产区收购商、销区批发商则表现更为谨慎,中间“蓄水池”能力大大降低,进一步压低其价格。此外,作为花生消费大户的食用油加工企业,在花生油走货清淡的市场环境下,部分品牌已进行降价销售。显然,这也对原料花生米市场形成利空打压。

在市场需求不旺、后期季节性消费淡季到来,预计后期北京地区杂粮行情整体以稳为主,部分品种或有小幅降价。

(北京锦绣大地玉泉路粮油批发市场 刘敬亮)

· 经济新闻 ·

➤ **新电改方案拟电网退出售电** 从权威人士处获悉,能源局牵头制定的新电改方案已经上报国务院。新方案以电网逐步退出售电和大用户直购竞价上网为主线,以及电网的财务和调度两者择其一独立。目前来看,电网的财务独立可能性更大。因为电力调度在组织和协调电力系统运行和电力市场交易中作用很大,涉及区域电网的协调,而财务独立能更好地核算电网输配电成本,加快大用户直购进程。(中华粮网)

➤ **前两月我国 FDI 增长 10.44%** 商务部18日发布数据,今年1至2月,我国外商投资新设立企业2764家,同比下降5.18%;实际使用外资(FDI)193.1亿美元(折合1190.57亿元人民币),增长10.44%(未含银行、证券、保险领域数据)。对外直接投资方面,前两个月,我国境内投资者共对全球135个国家和地区的1393家境外企业进行了直接投资,累计实现非金融类直接投资115.4亿美元,同比下降37.2%。(中华粮网)

➤ **首批 50 家私募基金获颁登记证书** 中国证券投资基金业协会17日举行私募基金管理人颁证仪式,首批50家私募基金管理机构获得私募基金管理人登记证书,成为可以从事私募证券投资、股权投资、创业投资等私募基金投资管理业务的金融机构。本次获颁登记证书的50家私募基金管理人组织形式既有公司制,也有合伙企业,其中,上海20家,北京、广东、天津各6家,深圳4家,浙江3家,江苏2家,山东、贵州、

新疆各1家。(中华粮网)

➤ **农业人口市民化人均成本 13 万** 由中国社科院发布的《中国农业转移人口市民化进程报告》测算表明,目前我国农业转移人口市民化的人均公共成本约为 13 万元。其中,东、中、西部地区人口转移的公共成本分别为 17.6 万元、10.4 万元和 10.6 万元。据《国家新型城镇化规划(2014-2020)》规定,各级政府根据基本公共服务的事权划分,承担相应的财政支出责任。(中华粮网)

➤ **大商所今启动农产品夜盘测试** 大商所 17 日发布通知,定于 18 日起进行夜盘交易联网测试。根据通知,本次夜盘测试品种为黄大豆一号、豆粕、豆油、棕榈油,连续交易时间为 21:00—2:30。测试的自然日周期为 3 月 18 日夜至 2014 年 4 月 18 日下午,交易日为 3 月 19 日至 4 月 18 日,即 3 月 18 日夜(自然日)模拟 3 月 19 日(交易日)夜盘交易,以此按交易日历进行滚动。(中华粮网)

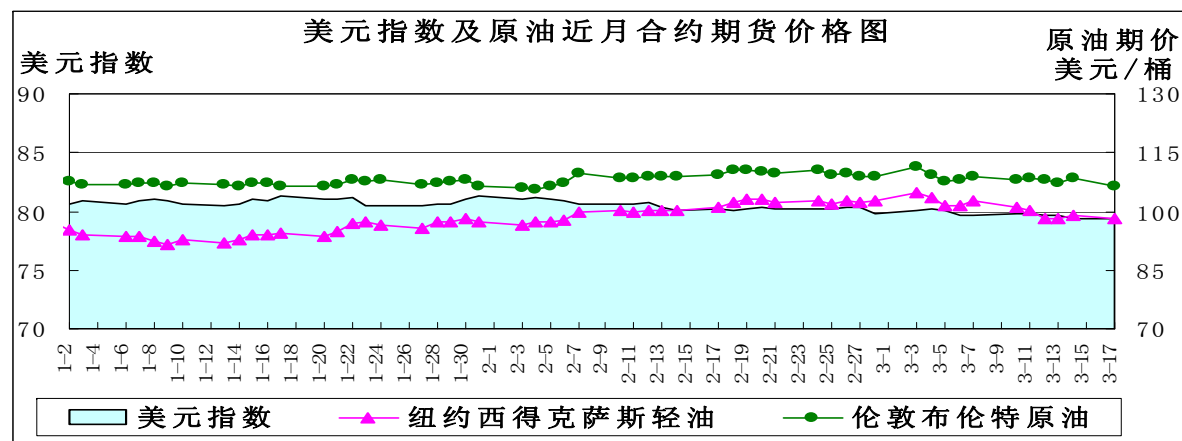
· 宏观经济 ·

美国释放储备石油 需求淡季期价盘整

——三月第二周宏观经济分析报告

简要回顾:乌克兰局势令避险情绪升温,黄金价格上涨,美国投放 500 万桶战略储备石油到市场销售。继上海期货交易所后,大商所将于 3 月 18 日开始夜盘交易,国内期货市场与国际市场之间的联动更加紧密。中国期货保证金监控中心正式发布“中国农产品期货指数”,扩大期货市场价格信息的影响力。

一、美元指数下跌



	3月3日	3月10日	3月17日	较上周
美元指数	80.092	79.747	79.384	-0.46%
美原油期货价(美元/桶)	104.92	101.12	98.08	-3.01%
伦敦原油期货价(美元/桶)	111.2	108.08	106.24	-1.70%

美国上周初请失业金人数下降至去年 11 月底以来最低,显示就业市场状况回升,美国零售数据上升显示美国寒冷气候结束后,经济可能由疲弱转为改善,增加了美联储进一步缩减 QE 的可能性。

美国劳工部 3 月 13 日公布的数据显示,经过季节性调整,截止 3 月 8 日当周美国初请失业金人数 31.5 万人,比前周经修正的数据减少 9000 人,前周数据被修正为 32.4 万人;截止 3 月 8 日四周美国初请失业金人数均值 33.05 万人,比前周修正过的数据减少 6250 人,前周数据初值为 33.675 万人。截止 2 月 22 日当周美国已保险失业率 2.2%,与前周持平。

美国商务部数据显示,美国 2 月份零售销售月率上升 0.3%,预期值上升 0.2%,前值修正为下降 0.6%,初值下降 0.4%;当月核心零售销售月率上升 0.3%,前值修正为下降 0.3%,初值持平。

乌克兰局势令避险情绪升温,日元汇率上涨,美元/日元本周一路探底,自周初的 103.00 上方跌至目前的 101.76。黄金同样受地缘政治影响一再走强,逼近 1390 美元/盎司一线。

二、美原油期货价小幅下跌

美原油库存上涨、汽油库存下降:美国能源信息署(EIA)公布的最新数据显示,截至 2014 年 3 月 7 日当周,美原油商业库存为 37000.2 万桶,比前一周增加 618 万桶;美汽油库存为 22376.6 万桶,比前一周减少 523 万桶。

单位: 万桶	2014-2-14	2014-2-21	2014-2-28	2014-3-7
美原油库存	36232.5	36239.3	36382.2	37000.2
美汽油库存	23340.7	23060.0	22899.6	22376.6

近期尽管乌克兰局势引发欧洲能源供应可能短缺的担忧,但是随着北半球气温回暖,原油需求出现季节性下降,原油产量由于美国得克萨斯州的页岩油产量增加,原油库存连续增长。

美国炼油厂开工率下降,原油库存连涨 8 周,但是气温回升增加美国汽油消耗,汽油库存减少 523 万桶,为 2011 年来最大降幅。美国库欣地区原油库存减少 134.1 万桶至 3079.1 万桶,比去年同期低 1850 万桶,1 月底 Keystone XL 石油管道南段运行,库欣地区原油库存已经连续六周下降,累计降幅 26%。

美国能源信息署发布了《短期能源展望》,预测 2014 年美国原油每日平均产量增长至 839 万桶,比 2013 年原油日产量增加 94 万桶,预测 2015 年该数值达 916 万桶,比 2014 年还增加 77 万桶。美国原油产量不断增长,美国能源信息署预计 2014 年美国基准原油均价每桶 95 美元。

美国能源署发言人 3 月 12 日宣布将投放 500 万桶战略储备石油到市场销售,这是“试探性销售”,以测试战略储备系统石油释放和销售方式。由于最近美国原油产量急剧增长,石油系统出现较大的变化,包括石油管道扩建,新建基础设施,现有管道流向反转以及美国国内原油码头使用量增加,为了准确地评估系统应对中断性事件的能力,美国能源署授权测试提取并销售最多达到 500 万桶含硫原油。

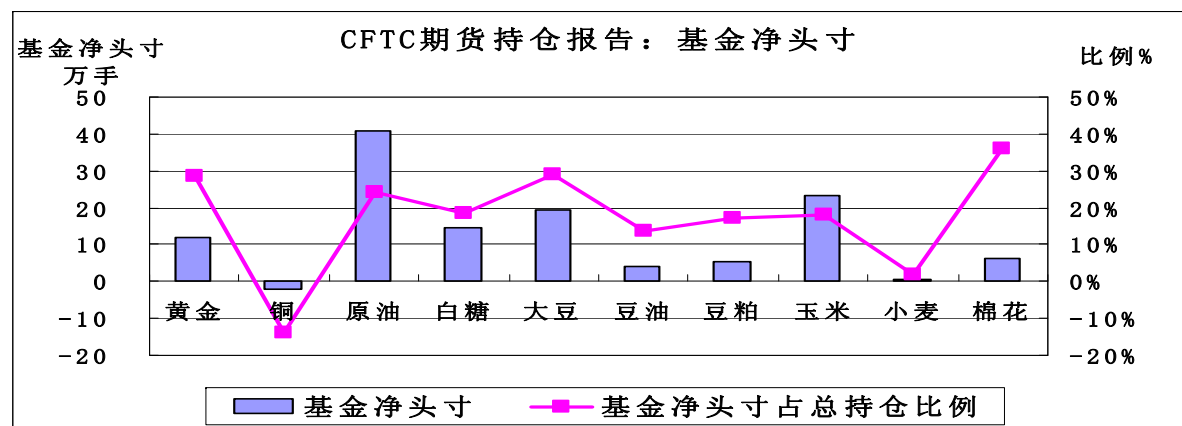
国际能源署在最近一期《石油市场月度报告》中透露,北美原油产量增加,缓解了因寒冬导致的全球原油库存意外骤降的影响,而伊拉克原油产量增加到 1979 年以来最高水平,日产量达到 360 万桶,也有助于保持全球石油市场供应和价格稳定。克里米亚公投结果支持入俄,美国不承认公投结果,并释放了 500 万桶战略石油,处于季节性弱势的原油持续高位盘整。

三、美国商品期货交易委员会期货持仓报告

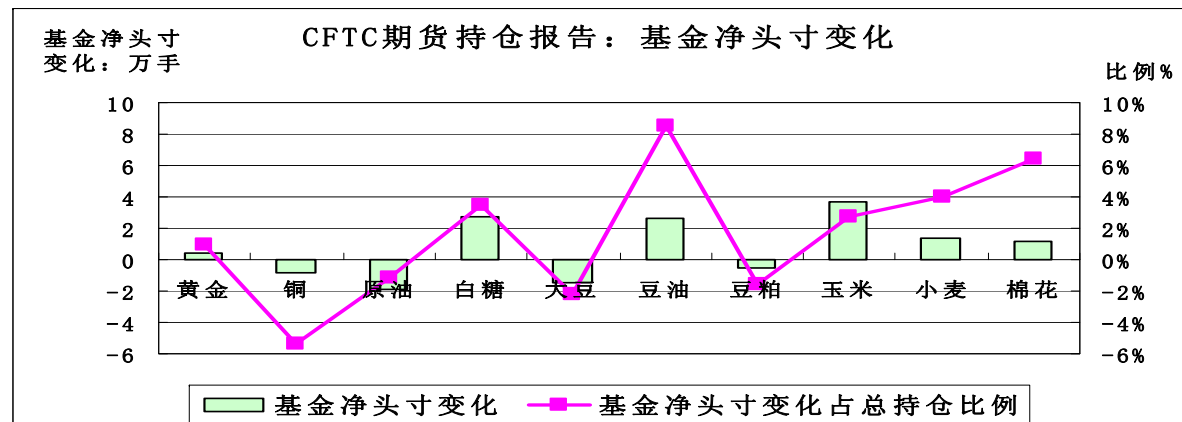
美国商品期货交易委员会截至 3 月 11 日当周的持仓报告显示,与 3 月 4 日当周相比,总持仓增加的有 9 个品种:黄金增加 5.61%、铜增加 7.22%、原油增加 0.56%、白

糖增加 0.59%、大豆增加 0.30%、豆油增加 0.26%、豆粕增加 1.16%、玉米增加 1.06%、棉花增加 6.77%；总持仓减少的有 1 个品种：小麦减少 1.67%。

从基金总头寸来看，增加的品种有 3 个：铜增加 11.70%、玉米增加 1.10%、棉花增加 3.42%；基金总头寸减少的品种有 7 个：黄金减少 2.45%、原油减少 0.37%、白糖减少 4.10%、大豆减少 0.85%、豆油减少 4.08%、豆粕减少 0.71%、小麦减少 5.07%。



从基金净头寸来看，铜为基金净空头寸，其余 9 个品种为基金净多头寸，其中小麦由净空头寸转为净多头寸。从基金净头寸变化来看，3 月 11 日与 3 月 4 日当周相比，6 个品种的基金净多头寸增加：黄金增加 0.90%、白糖增加 3.43%、豆油增加 8.55%、玉米增加 2.76%、小麦增加 4.02%、棉花增加 6.45%；4 个品种的基金净多头寸减少：铜减少 5.34%、原油减少 1.12%、大豆减少 2.21%、豆粕减少 1.59%。



四、大商所开展夜盘交易

大商所自 3 月 18 日夜至 2014 年 4 月 18 日下午进行夜盘交易联网测试，即 3 月 18 日夜（自然日）模拟 3 月 19 日（交易日）夜盘交易，以此按交易日历进行滚动。夜盘连续交易去年首先在上海期货交易所开展，继去年 7 月份黄金、白银期货连续交易试点成功后，上海期货交易所铜、铝、锌、铅四个有色金属期货品种连续交易（即夜盘交易）也于去年 12 月 20 日起全面上线。

本次大商所夜盘测试品种为黄大豆一号、豆粕、豆油、棕榈油，连续交易时间为 21:00—2:30，每天总交易时间延长 5.5 小时，这样的时间选择，一方面要保证期货公司能正常完成日盘结算，另一方面是为了覆盖美国商品交易所的交易时段。大商所称，目前交易所已协调主流软件开发商完成了夜盘柜台系统的开发、测试工作，各会员单位、

信息商应尽快向软件开发商索取升级补丁，开展测试和升级准备工作。

随着国内商品期货市场国际化程度不断提升，连续交易是国内期货市场与国际市场接轨的重要步伐。连续交易不仅尽量避免了机构投资者和自然人的隔夜跳空风险，而且全面提升了市场活跃度，使交易时段覆盖度扩大，期货价格连续性得以改善，与国际相关市场之间的联动更加紧密，国际影响力进一步提升。

五、中国期货保证金监控中心正式发布“中国农产品期货指数”

3 月 17 日，中国期货保证金监控中心正式发布“中国农产品期货指数”（CFMCC China Agricultural Products Futures Index，简称 CAFI），其发布标志着我国商品期货市场权威指数体系的建设迈入新的阶段，扩大期货市场价格信息的影响力。

“中国农产品期货指数”纳入了郑州、大连两家商品交易所上市的运行成熟且流动性好的 11 个农产品期货品种，基期选择 2012 年 1 月 10 日，基点为 1000。品种权重完全基于期货市场信息，以各品种前 3 年年内日均持仓金额占比进行加权平均，每年 1 月的第五个交易日进行权重调整。指数价格选取各品种主力合约价格。合约换月时，以新主力合约连续 3 日持仓最大确认、5 日更替为原则，进行合约展期。

监控中心本次发布的“中国农产品期货指数”下辖互斥及交叉两个子指数体系，包含油脂、粮食、软商品、饲料、油脂油料、谷物六个子指数，为市场个性化需求提供参考。该指数系列目前静态运行，每日更新一次，待监控中心的指数实时运算系统建成后，将很快升级为实时发布。

另外，2013 年 3 月，中国期货保证金监控中心还曾发布过“中国商品综合指数”。目前业内比较知名的农产品期货指数有文华财经农产品指数等。

六、后市预测

由于美国失业率已降至 6.5% 的货币政策收紧门槛的上方不远处，下周举行的美联储（FED）会议结果可能会照例削减 100 亿美元债券购买。原油价格供需基本面比较宽松，将维持高位震荡走势。

（北京国家粮食交易中心 杨春懿）

· 本周推荐 ·

国内小麦期现价偏弱 阶段性题材利多国际麦价

摘要：近期国内小麦现货市场因多空影响因素交织，小麦期现货价格呈现偏弱震荡格局；国际小麦市场则受地缘政治局势以及天气等因素影响，呈现上涨格局，阶段性题材利多国际麦价。

一、天气有利新麦生长 市场粮源价格小幅回落

据最新监测数据显示，3 月上旬河南省冬小麦一类苗比例为 55.5%，二类苗比例为 26.8%，三类苗比例为 17.7%，整体墒情有利于小麦返青生长。安徽淮北地区小麦进入返青期，在田小麦总体苗情正常，土壤墒情适宜，群体充足，个体健壮，亩茎数平均达到 100 万，一、二类苗达 91% 左右，是近五年来同期最好的一年。目前除少部分专用粉加工企业开机率保持较高水平之外，以民用粉为主的一些大型面粉加工企业，其整体开机率受终端需求制约，处于较低水平。受采购需求持续疲软等因素影响，近期部分区域麦价出现小幅回落。江苏苏州地区普通小麦粮库出库价格在 2480-2520 元/吨，安

徽蚌埠地区普通白小麦进厂价 2520 元/吨，山东济宁地区 3 等小麦市场出库价格 2590 元/吨，河北石家庄地区普通白小麦进厂价 2620 元/吨，河南郑州地区普通白小麦进厂价 2560 元/吨。国内小麦期货价格呈现弱势震荡格局，截至 3 月 14 日，强麦 1405 合约期价报收于 2803 元/吨，较 3 月 7 日的 2816 元/吨，下跌 13 元/吨，跌幅 0.46%，期间最高价 2823 元/吨，最低价 2794 元/吨。

二、临储麦投放结构改变 成交情况“量价齐跌”

3 月 12 日国家临储小麦虽投放总量仍维持 100 万吨水平，但其区域间的结构发生较大改变，其中河南地区投放临储小麦 12 万吨（其中 2012 年产小麦 7 万吨、2013 年产 5 万吨），较之前稳定在 40 万吨左右的投放量直接减少了约 2/3；安徽及其联网市场投放量则增加至 88.38 万吨。从成交情况来看，实际成交数量 57.544 万吨，平均成交率 57.16%，较上期明显下降 20.52%，成交均价 2390.65 元/吨，下跌 0.8 元/吨。从各市场成交情况来看，河南地区虽开始投放 2013 年产临储小麦，但因质量不佳影响其整体成交情况，共投放粮源 12.2869 万吨，实际成交 6.8125 万吨，平均成交率 55.45%，较上期下降 36.5%，成交均价 2340 元/吨，下跌 37.19 元/吨；安徽以及联网市场投放粮源 88.3837 万吨，实际成交 50.7315 万吨，平均成交率 57.40%，下降 9.77%，成交均价 2397 元/吨，下跌 9 元/吨。粮源质量不佳以及采购需求不旺整体上影响国家临储小麦的成交情况。2014 年截至目前共举行临储小麦交易会 9 次，累计投放国家临储小麦 903.7289 万吨，实际成交 656.8437 万吨，周平均成交量为 72.978 万吨；相比之下，去年同期累计投放 8 次，累计投放临储小麦 3998.2086 万吨，实际成交 1034.532 万吨，周平均成交量为 129.32 万吨。

三、美农业部报告不温不火 国际麦价延续涨势

美国农业部最新公布的全球小麦 3 月供需数据显示，2013/14 年全球小麦结转库存预估从 2 月的 1.8373 亿吨上调至 1.8381 亿吨，高于市场平均预估的 1.8365 亿吨；美国 2013/14 年度小麦年末库存预估 5.58 亿蒲式耳，1 月预估为 6.08 亿蒲式耳；其中硬红春麦结转库存预估下调 1500 万蒲式耳，软红冬麦结转库存预估上调 1500 万蒲式耳。美国农业部预估在 6 月 1 日开始的 12 个月中，农场小麦平均价格为 6.75-6.95 美元/蒲式耳，2 月预估为 6.65-6.95 美元/蒲式耳。据北美面粉加工商协会称，2014 年美国软红冬小麦产量可能大幅减少 23%，预示库存可能难以从六年来的最低水平上恢复。近期国际小麦受乌克兰政治局势以及天气因素影响上涨较为明显，因全球谷物价格高企及乌克兰政治存在不确定性，俄罗斯农业部将该国 2013/14 年度谷物出口量调高 200 万吨至 2200 万吨。截至 3 月 14 日，美国芝加哥期货交易所美软红冬小麦 5 月合约期价报收于 689 美分/蒲式耳，较 3 月 7 日的 654 美分/蒲式耳，上涨 35 美分/蒲式耳，涨幅 5.35%。海关总署最新公布的数据显示，中国 2 月份进口谷物及谷物粉 163 万吨，1 月份进口谷物及谷物粉 181 万吨；1-2 月份谷物及谷物粉进口总量为 344 万吨；去年同期累计为 180 万吨，同比增加 91.0%。

四、麦价短期内难有行情 关注临储小麦量价变化

美国农业部最新发布的 3 月份供需报告显示，2013/14 年度中国小麦产量预计为 1.2172 亿吨，略低于上月预测的 1.22 亿吨；2013/14 年度中国的小麦期末库存预计为 5768 万吨，上月的预测为 5796 万吨。由于国内小麦市场近期多空影响因素缺乏活力，虽国家临储小麦剩余库存量逐步见底，但受制于需求端的乏力，麦市短期内难有明显行情，麦价仍将处于窄幅波动格局，区域间、品种间有所涨跌，但幅度不会太大；后期仍需关注国家临储小麦成交量价情况以及主产区新麦的生长情况。（张春良）

· 价格信息 ·

国内稻米现货价格

单位：元/吨

地区	等级	价格类型	涨跌	2014-3-19	2014-3-18	2014-3-17	2014-3-14	2014-3-13
早籼稻收购及出库价		01/						
湖南长沙	中 等	收购价	-	2,640	2,640	2,640	2,640	2,640
江西九江	中 等	收购价	-	2,620	2,620	2,620	2,620	2,620
中晚籼稻收购及出库价		02/						
湖南长沙	中 等	出库价	-	2,700	2,700	2,700	2,700	2,700
江西九江	中 等	出库价	-	2,700	2,700	2,700	2,700	2,700
粳稻收购及出库价		03/						
龙江佳木斯	中 等	出库价	-	3,000	3,000	3,000	3,000	3,000
龙江哈尔滨	中 等	出库价	-	3,080	3,080	3,080	3,080	3,080
江苏南京	中 等	出库价	-	3,000	3,000	3,000	3,000	3,000
江苏苏州	中 等	出库价	-	3,000	3,000	3,000	3,000	3,000
安徽合肥	中 等	出库价	-	3,000	3,000	3,000	3,000	3,000
安徽巢湖	中 等	出库价	-	3,000	3,000	3,000	3,000	3,000
吉林长春	中 等	出库价	-	3,160	3,160	3,160	3,160	3,160
辽宁盘锦	中 等	出库价	-	3,180	3,180	3,180	3,180	3,180
早籼米批发及出厂价		04/						
江西九江	中 等	出厂价	-	3,700	3,700	3,700	3,700	3,700
湖南长沙	中 等	出厂价	-	3,700	3,700	3,700	3,700	3,700
晚籼米批发及出厂价		05/						
湖南长沙	标 一	出厂价	20	3,840	3,820	3,820	3,820	3,820
江西九江	标 一	出厂价	20	3,900	3,880	3,840	3,840	3,840
粳米批发及出厂价		06/						
龙江佳木斯	普通粳米	出厂价	-	4,000	4,000	4,000	4,000	4,000
龙江哈尔滨	普通粳米	出厂价	-	4,360	4,360	4,360	4,360	4,360
吉林长春	普通粳米	出厂价	-	4,420	4,420	4,420	4,420	4,420
江苏南京	普通粳米	出厂价	-	4,000	4,000	4,000	4,000	4,000
江苏扬州	优质粳米	出厂价	-	4,160	4,160	4,160	4,160	4,160
江苏苏州	普通粳米	出厂价	-	4,000	4,000	4,000	4,000	4,000
安徽合肥	普通粳米	出厂价	-	3,980	3,980	3,980	3,980	3,980
北 京	普通粳米	批发价	-	4,760	4,760	4,760	4,760	4,760
上 海	优质江苏	批发价	-	4,500	4,500	4,500	4,500	4,500
进口大米报价		07/						
泰 国	5%破碎率	FOB	-	435	435	435	435	435
越 南	5%破碎率	FOB	-	400	400	400	400	400
巴基斯坦	5%破碎率	FOB	-	400	400	400	400	400
美国美湾	4-5%破碎	FOB	-	610	610	610	610	610

国内小麦现货价格

单位:元/吨

地区	价格形式	涨跌	2014-3-19	2014-3-18	2014-3-17	2014-3-14	2014-3-13
普通小麦价格							
北京地区	进厂价格	-	2,700	2,700	2,700	2,700	2,700
河北石家庄	出库价格	-	2,620	2,620	2,620	2,620	2,620
河北衡水	出库价格	-	2,600	2,600	2,600	2,600	2,600
河北邯郸	出库价格	-	2,600	2,600	2,600	2,600	2,600
山西太原	出库价格	-	2,620	2,620	2,620	2,620	2,620
山西运城	出库价格	-	2,620	2,620	2,620	2,620	2,620
山东德州	出库价格	-	2,620	2,620	2,620	2,620	2,620
山东济南	出库价格	-	2,600	2,600	2,600	2,600	2,600
山东潍坊	出库价格	-	2,600	2,600	2,600	2,600	2,600
山东菏泽	出库价格	-	2,580	2,580	2,580	2,580	2,580
河南安阳	出库价格	-	2,580	2,580	2,580	2,580	2,580
河南郑州	出库价格	-	2,560	2,560	2,560	2,560	2,560
河南漯河	出库价格	-	2,540	2,540	2,540	2,540	2,540
普通小麦进厂价格							
河北石家庄	进厂价格	-	2,660	2,660	2,670	2,670	2,670
河北衡水	进厂价格	-	2,660	2,660	2,660	2,660	2,660
河北邯郸	进厂价格	-	2,620	2,620	2,620	2,620	2,620
山东德州	进厂价格	-	2,620	2,620	2,620	2,640	2,640
山东济南	进厂价格	-	2,600	2,600	2,600	2,600	2,600
山东菏泽	进厂价格	-	2,600	2,600	2,600	2,600	2,600
河南新乡	进厂价格	-	2,610	2,610	2,610	2,610	2,610
河南郑州	进厂价格	-	2,580	2,580	2,580	2,580	2,580
河南周口	进厂价格	-	2,560	2,560	2,560	2,560	2,560
藁优2018优质小麦							
天津地区	进厂价格	-	2,940	2,940	2,940	2,940	2,940
河北石家庄	进厂价格	-	2,860	2,860	2,860	2,860	2,860
河北衡水	进厂价格	-	2,860	2,860	2,860	2,860	2,860
河南新乡	进厂价格	-	2,820	2,820	2,820	2,820	2,820
山东菏泽	进厂价格	-	2,820	2,820	2,820	2,820	2,820
郑麦366优质小麦							
天津地区	进厂价格	-	2,940	2,940	2,940	2,940	2,940
山东菏泽	进厂价格	-	2,820	2,820	2,820	2,820	2,820
河南郑州	进厂价格	-	2,840	2,840	2,840	2,840	2,840
河南新乡	进厂价格	-	2,840	2,840	2,840	2,840	2,840
河南濮阳	进厂价格	-	2,820	2,820	2,820	2,820	2,820
河南安阳	进厂价格	-	2,820	2,820	2,820	2,820	2,820
济南17优质小麦							
北京地区	进厂价格	-	2,940	2,940	2,940	2,940	2,940
山东菏泽	进厂价格	-	2,820	2,820	2,820	2,820	2,820
山东潍坊	进厂价格	-	2,820	2,820	2,820	2,820	2,820

国内玉米现货价格

单位:元/吨

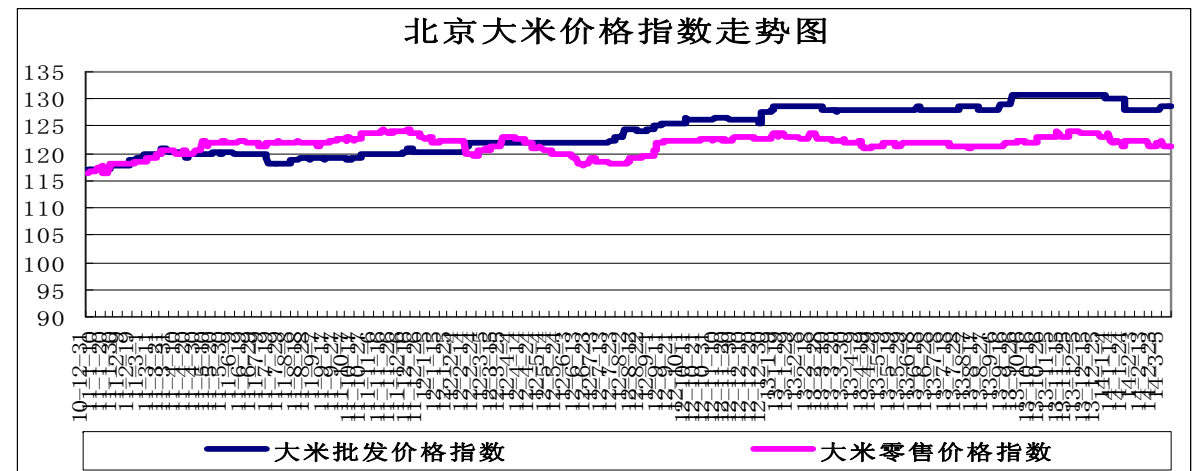
省份及地区	价格类型	涨跌	2014-3-19	2014-3-18	2014-3-17	2014-3-14	2014-3-13
2012年产玉米出库价格							
黑龙江佳木斯	出库价格	-	2,040	2,040	2,040	2,040	2,040
黑龙江哈尔滨	出库价格	-	2,110	2,110	2,100	2,100	2,100
黑齐齐哈尔	出库价格	-	2,100	2,100	2,100	2,100	2,100
吉林长春	出库价格	-	2,230	2,230	2,220	2,220	2,220
吉林松原	出库价格	-	2,230	2,230	2,220	2,220	2,220
吉林白城	出库价格	-	2,210	2,210	2,200	2,200	2,200
吉林吉林	出库价格	-	2,230	2,230	2,220	2,220	2,220
吉林四平	出库价格	-	2,240	2,240	2,230	2,230	2,230
内蒙通辽	出库价格	-	2,230	2,230	2,220	2,220	2,220
内蒙古赤峰	出库价格	-	2,230	2,230	2,220	2,220	2,220
辽宁铁岭	出库价格	-	2,250	2,250	2,240	2,240	2,240
辽宁沈阳	出库价格	-	2,250	2,250	2,240	2,240	2,240
辽宁鞍山	出库价格	-	2,260	2,260	2,260	2,260	2,260
辽宁大连	平仓价格	-	2,340	2,340	2,340	2,340	2,340
辽宁锦州	平仓价格	-	2,360	2,360	2,360	2,360	2,360
辽宁营口	平仓价格	-	2,370	2,370	2,370	2,370	2,370
河北秦皇岛	平仓价格	-	2,270	2,270	2,270	2,270	2,270
国标三等玉米进厂价格							
黑龙江绥化	进厂价格	-	1,990	1,990	1,990	1,990	1,990
吉林长春	进厂价格	-	2,160	2,160	2,160	2,160	2,160
吉林松原	进厂价格	-	2,160	2,160	2,150	2,150	2,150
吉林四平	进厂价格	-	2,170	2,170	2,150	2,150	2,150
内蒙通辽	进厂价格	-	2,160	2,160	2,150	2,150	2,150
辽宁铁岭	进厂价格	-	2,210	2,210	2,200	2,200	2,200
辽宁沈阳	进厂价格	-	2,210	2,210	2,200	2,200	2,200
河北秦皇岛	进厂价格	-	2,150	2,150	2,150	2,150	2,150
河北石家庄	进厂价格	-	2,120	2,120	2,120	2,120	2,120
河北邯郸	进厂价格	-	2,120	2,120	2,120	2,120	2,120
山西忻州	进厂价格	-	2,060	2,060	2,060	2,060	2,060
山西运城	进厂价格	-	2,070	2,070	2,070	2,070	2,070
山东青岛	进厂价格	-	2,240	2,240	2,240	2,240	2,240
山东潍坊	进厂价格	-	2,200	2,200	2,200	2,200	2,200
山东德州	进厂价格	-	2,190	2,190	2,190	2,190	2,190
山东济南	进厂价格	-	2,220	2,220	2,220	2,220	2,220
山东济宁	进厂价格	-	2,210	2,210	2,210	2,210	2,210
山东菏泽	进厂价格	-	2,220	2,220	2,220	2,220	2,220
山东枣庄	进厂价格	-	2,270	2,270	2,270	2,270	2,270
河南安阳	进厂价格	-	2,160	2,160	2,160	2,160	2,160
河南郑州	进厂价格	-	2,160	2,160	2,160	2,160	2,160
河南商丘	进厂价格	-	2,120	2,120	2,120	2,120	2,120
河南周口	进厂价格	-	2,130	2,130	2,130	2,130	2,130
河南驻马店	进厂价格	-	2,160	2,160	2,160	2,160	2,160
江苏徐州	进厂价格	-	2,260	2,260	2,260	2,260	2,260
江苏连云港	进厂价格	-	2,260	2,260	2,260	2,260	2,260
安徽蚌埠	进厂价格	-	2,230	2,230	2,230	2,230	2,230
陕西渭南	站台价格	-	2,080	2,080	2,080	2,080	2,080
京津地区	进厂价格	-	2,260	2,260	2,260	2,260	2,260

国内豆油现货价格

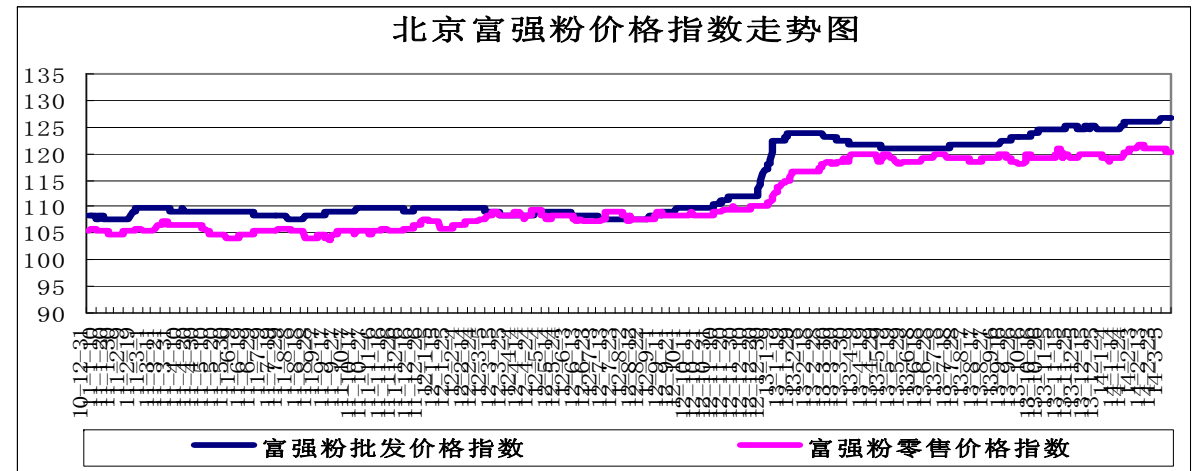
单位：元/吨

省份及地区	价格类型	涨跌	2014-3-19	2014-3-18	2014-3-17	2014-3-14
进口豆油						
天津天津港	交货价格	-	6,950	6,950	6,950	7,000
山东青岛港	交货价格	-	7,000	7,000	7,000	7,050
江苏张家港	交货价格	-	7,000	7,000	7,000	7,050
上海上海港	交货价格	-	7,000	7,000	7,000	7,050
浙江宁波港	交货价格	-	7,050	7,050	7,050	7,100
广东黄埔港	交货价格	-	6,950	6,950	6,950	7,000
国标四级豆油						
黑龙江佳木斯	出厂价格	-	7,100	7,100	7,100	7,150
黑龙江齐齐哈尔	出厂价格	-	7,100	7,100	7,100	7,150
黑龙江哈尔滨	出厂价格	-	7,150	7,150	7,150	7,200
吉林长春	出厂价格	-	7,150	7,150	7,150	7,200
辽宁大连	出厂价格	-	6,950	6,950	6,980	6,980
河北秦皇岛	出厂价格	-	6,980	6,980	7,000	7,050
天津地区	出厂价格	20	6,970	6,950	6,950	7,000
河北霸州	出厂价格	20	6,970	6,950	6,950	7,000
山东博兴	出厂价格	-	6,970	6,970	7,000	7,050
山东日照	出厂价格	30	6,980	6,950	6,950	7,000
河南周口	出厂价格	-	7,200	7,200	7,200	7,200
江苏张家港	出厂价格	-	7,050	7,050	7,100	7,100
浙江宁波	出厂价格	-	7,100	7,100	7,100	7,100
广东东莞	出厂价格	-	7,000	7,000	7,000	7,050
广东湛江	出厂价格	-	6,950	6,950	6,950	7,000
广西防城	出厂价格	-	6,900	6,900	6,900	6,950
陕西西安	出厂价格	-	7,350	7,350	7,350	7,400
散装一级豆油						
黑龙江哈尔滨	出厂价格	-	7,300	7,300	7,300	7,350
吉林长春	出厂价格	-	7,300	7,300	7,300	7,350
辽宁大连	出厂价格	-	7,130	7,130	7,130	7,130
河北秦皇岛	出厂价格	-	7,150	7,150	7,150	7,200
天津地区	出厂价格	20	7,120	7,100	7,100	7,150
河北霸州	出厂价格	20	7,120	7,100	7,100	7,150
山东博兴	出厂价格	-	7,120	7,120	7,150	7,200
山东日照	出厂价格	30	7,080	7,050	7,100	7,150
河南周口	出厂价格	-	7,350	7,350	7,350	7,350
江苏张家港	出厂价格	-	7,200	7,200	7,250	7,250
浙江宁波	出厂价格	-	7,250	7,250	7,250	7,250
广东湛江	出厂价格	-	7,100	7,100	7,100	7,150
广西防城	出厂价格	-	7,050	7,050	7,050	7,100

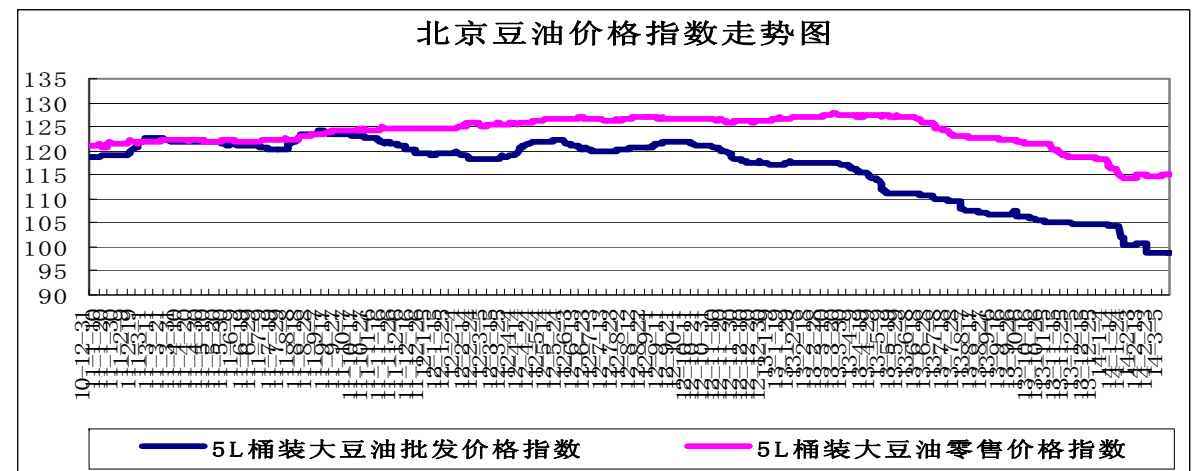
北京市场粮油价格指数图（截至2014年3月14日）



(注：指数以2010年1月4日为100计算)



(注：指数以2010年1月4日为100计算)



(注：指数以2010年1月4日为100计算)