

www.bjgrain.cn

北京国家粮食交易中心

信息部: 63569770
交易部: 63564598
财务部: 63565040
工程部: 63565375

地址: 北京市西城区广安门南街60号荣宁园5号楼
邮编: 100054
传真: 63569003



北京国家粮食交易中心



www.bjgrain.cn

www.bjgrain.cn



www.bjgrain.cn

北京国家粮食交易中心



China and Foreign Countries
Grain and Oil Information



中外粮
油信息



北京市粮食局信息中心
北京国家粮食交易中心

奉献绿色鲜品 关爱生命健康



北大荒米鲜天下

黑龙江省北大荒米业有限公司是按照推进农业产业化经营战略组建的国有控股企业，为黑龙江北大荒农业股份有限公司（股票代码：600598）全资子公司。公司注册资本5.1亿元人民币，拥有国际领先的制米生产线60余条，集聚300多万吨稻谷产业加工规模，延伸了“大米、米糠、稻壳”产业链条，公司生产的“北大荒”系列大米成为绿色食品、有机食品、中国名牌产品，“北大荒”商标也成为中国驰名商标。

公司充分依托基地、规模、品牌三大优势，通过实施“产业化经营、专业化发展、集团化运作、国际化牵动”战略，建立了全国性的营销网络及顺畅安全、均衡供货的物流通道，产品远销到世界40多个国家和地区。目前，公司产品市场占有率、出口量、品牌知名度均居行业前列，成为国内最具有规模的专业稻米加工制造商。

公司地址：黑龙江省哈尔滨市南岗区长江路207号

全国销售电话：400 0086 999

网址：<http://www.china-bdh.com>

北京北大荒米业有限公司

电话：010-61726144

北大荒®
BEIDAHUANG
中国驰名商标



黑龙江省北大荒米业有限公司
HEILONGJIANG BEIDAHUANG RICE INDUSTRY CO.,LTD.



古船

古船相伴 健康永远

中国名牌产品
中国驰名商标



北京古船食品有限公司

北京市西城区广安门内大街316号

邮编 Zip: 100053

电话 Tel: 010-88215656

<http://www.guchuan.com.cn>



为健康的每一天



北京市粮油市场零售价格表

2014年3月26日

单位：元/斤、元/5升

| 品种 | 零售价格 | | | |
|----------|--------|--------|--------|--------|
| | 最高价 | 最低价 | 平均价格 | 比上期% |
| 标一粳米 | 3.98 | 1.90 | 2.68 | 0.37% |
| 富强粉 | 2.53 | 1.68 | 2.02 | 0.00% |
| 5升装大豆色拉油 | 62.00 | 45.21 | 53.38 | -0.15% |
| 5升装调和油 | 85.00 | 63.50 | 68.43 | 0.00% |
| 5升装花生油 | 139.90 | 117.50 | 129.17 | -0.10% |

北京粮油市场批发价格表

2014年3月26日

单位：元/斤、元/5升

| 批发市场 | 标一粳米 | 富强粉 | 20升装豆油 | 5升装豆油 | 5升装调和油 | 5升装花生油 |
|---------------|-------|-------|--------|--------|--------|--------|
| 北京大洋路农副产品批发市场 | 2.30 | 1.80 | 144.00 | 41.46 | 58.00 | 120.00 |
| 盛华宏林粮油批发市场 | 2.42 | 1.67 | 145.00 | 41.11 | 57.20 | 114.50 |
| 东苇路坤江综合市场 | 2.45 | 1.69 | | 45.00 | 60.50 | 125.00 |
| 锦绣大地玉泉路粮油批发市场 | 2.32 | 1.68 | 144.00 | 41.28 | 58.00 | 112.70 |
| 农产品中央粮油批发市场 | 2.46 | 1.69 | | 41.80 | 58.80 | 117.72 |
| 新发地农产品批发市场 | 2.38 | 1.68 | 145.00 | 43.13 | 59.50 | 121.32 |
| 怀柔下元农副产品批发市场 | 2.60 | 1.68 | 165.00 | 45.33 | 63.10 | 117.50 |
| 南华批发市场 | 2.64 | 1.69 | 166.00 | 44.89 | 63.50 | 117.74 |
| 双峪农副产品批发市场 | 2.50 | 1.80 | | 45.00 | | |
| 密云华远市场 | 2.46 | 1.70 | | 43.00 | 60.00 | 125.00 |
| 平谷批发市场 | | 1.66 | | 41.00 | 59.00 | 120.00 |
| 顺义石门农副产品批发市场 | 2.45 | 1.72 | 152.00 | 43.80 | 59.70 | 119.72 |
| 八里桥粮食批发市场 | 2.53 | 1.66 | | 40.66 | 57.62 | 116.20 |
| 城北回龙观商品交易市场 | 2.40 | 1.68 | 147.00 | 41.00 | 58.40 | 121.50 |
| 昌平水屯农副产品批发市场 | 2.50 | 1.68 | 147.00 | 42.67 | 58.20 | 122.00 |
| 日上批发市场 | 2.71 | 1.70 | | 43.75 | 59.00 | 127.50 |
| 全市本期平均价 | 2.47 | 1.70 | 150.56 | 42.81 | 59.37 | 119.89 |
| 上期平均价 | 2.47 | 1.70 | 153.89 | 43.32 | 59.71 | 120.51 |
| 比上期% | 0.00% | 0.00% | -2.16% | -1.18% | -0.57% | -0.51% |

主要电商粮油价格监测周报表

2014年3月26日

单位：元/斤、元/5升

| | 福临门 东北优质大米 | | 香满园美味 富强小麦粉 | | 金龙鱼 精炼一级大豆油 | | 金龙鱼 二代食用调和油 | | 鲁花 花生油 | |
|-------|---------------|------|----------------|------|----------------|-------|----------------|-------|-----------|--------|
| | 上期价 | 本期价 | 上期价 | 本期价 | 上期价 | 本期价 | 上期价 | 本期价 | 上期价 | 本期价 |
| 中粮我买网 | 3.59 | 3.59 | 2.48 | 2.48 | 49.50 | 49.50 | 65.80 | 65.80 | 129.90 | 129.90 |
| 苏宁易购 | 3.65 | 3.65 | | | | | | | 129.90 | 129.90 |
| 亚马逊 | | | | | | | | | | |
| 国美在线 | | | | | | | | | 156.00 | 156.00 |
| 1号店 | 3.59 | 3.59 | 2.39 | 2.39 | 49.80 | 49.80 | | | 129.90 | 129.90 |
| 易迅网 | | | | | | 48.90 | | | 139.00 | 139.00 |
| 京东商城 | 3.69 | 3.49 | 2.39 | 2.39 | 49.80 | | | | 129.90 | 129.90 |
| 电商平均价 | 3.63 | 3.58 | 2.42 | 2.42 | 49.70 | 49.40 | 65.80 | 65.80 | 135.77 | 135.77 |
| 较上期 | -1.38% | | 0.00% | | -0.60% | | 0.00% | | 0.00% | |

中外粮油信息

目 录

•交易信息•

2014年第三次市储备粮竞价交易结果.....1

•本市专稿•

市场供应压力加大，玉米价格稳中偏弱.....1

稻米市场暂稳 政策即将结束.....4

外盘油脂延续回调整理 国产大豆维持平稳运行.....6

小麦成交量价齐跌，2013年河南小麦无人问津.....8

•北京市场•

北京市成品粮油市场信息周报.....10

北京地区：原料成本下降 食用油同比全线降价.....11

•经济新闻•

天津退运一批进口转基因玉米.....12

•宏观经济•

美元指数走强 打压商品价格.....13

•本周推荐•

麦价延续“外强内弱”格局 购销主体心态不一.....16

•价格信息•

国内稻米现货价格.....18

国内小麦现货价格.....19

国内玉米现货价格.....20

国内豆油现货价格.....21

北京市场粮油价格指数图（截至2014年3月21日）.....22

周 刊
2014年第12期
3月27日出版
准印证号码：
(Z) 2665-981672

· 交易信息 ·

北京国家粮食交易中心
2014年第三次市储备粮竞价交易结果

2014年3月26日,北京国家粮食交易中心举办了“2014年北京市储备粮第三次竞价交易会”。本次交易会竞价销售稻谷2万吨,竞价销售小麦1.45万吨;竞价采购2013年北京、天津、河北、山西、内蒙产三等以上(含三等)黄玉米5.05万吨,竞价采购2014年产大豆原油(以下简称“豆油”)0.45万吨。此次交易会共有62家企业报名参加。除竞价销售稻谷有部分流标外,其它品种均全部成交。

参会单位须是本次销售(采购)货物承储库以外的加入北京市粮食局粮食购销及经营企业资源库会员。

第三次粮油竞价交易销售结果

单位:元/吨、万吨

| 品种名称 | 计划销售量 | 中标总量 | 中标率 | 竞卖底价 | 最高价 | 最低价 | 平均价 |
|------|-------|------|--------|--------------------|------|------|------|
| 稻谷 | 2 | 1.36 | 67.96% | 2720 | 2860 | 2720 | 2836 |
| 小麦 | 1.45 | 1.45 | 100% | 2520 2480(714库) | 2610 | 2480 | 2571 |

第三次粮油竞价交易采购结果

单位:元/吨、万吨

| 品种名称 | 计划采购量 | 中标总量 | 中标率 | 竞买底价 | 最高价 | 最低价 | 平均价 |
|------|-------|------|------|------|------|------|------|
| 玉米 | 5.05 | 5.05 | 100% | 2190 | 2180 | 2130 | 2154 |
| 豆油 | 0.45 | 0.45 | 100% | 7500 | 7480 | 7480 | 7480 |

(北京国家粮食交易中心)

· 本市专稿 ·

市场供应压力加大,玉米价格稳中偏弱

——三月第三周玉米市场分析报告

简要回顾:

本周,近期国内玉米市场整体以稳为主。随着国家政策收储力度的不断加强,东北主产区约有占全省总量的63%的玉米入库,东北产区玉米价格在临储政策的支撑下有所上涨;华北地区玉米价格稳中有降,玉米质量差异较大,优质玉米仍价高量少。

一、玉米全国平均价格

截止到3月21日,玉米全国平均价格为2349元/吨,较上周的2353元/吨,较上周下跌4元,涨幅为0.17%。

东北地区玉米价格:

长春地区玉米入厂价格为2270元/吨,较上周的2250元/吨,上涨20元,涨幅为0.89%;

哈尔滨地区玉米入厂价格2170元/吨,沈阳地区玉米入厂价格为2320元/吨,均与上周持平。

华北地区玉米价格:

石家庄饲料厂家玉米进厂价格为2130元/吨,与上周相比持平;青岛玉米饲料厂家收购价格为2220元/吨,较上周的2240元/吨,下跌20元,跌幅为0.89%;郑州玉米进厂价格为2220元/吨,较上周的2240元/吨,下跌20元,跌幅为0.89%。

港口地区玉米价格:

大连港口地区玉米价格为2360元/吨,蛇口港玉米报价为2360元/吨,均与上周相比持平。

北京地区玉米价格:

正大北京重点饲料厂收购价格2200元/吨,与节前相比持平。

(以上价格均为国产二等玉米价格)

深加工企业收购价格

| 企业名称 | 3月17日 | 3月24日 | 涨/跌幅 |
|---------|-------|-------|-------|
| 长春大成 | 2150 | 2150 | 0 |
| 松原赛力事达 | 2040 | 2040 | 0 |
| 公主岭黄龙 | 2100 | 2100 | 0 |
| 榆树中粮 | 2240 | 2240 | 0 |
| 公主岭中粮生化 | 2100 | 2100 | 0 |
| 黑龙江华润 | 2000 | 2020 | 1.00% |
| 黑龙江青冈龙凤 | 1980 | 2020 | 0 |
| 山东西王淀粉 | 2220 | 2220 | 2.02% |
| 河北宁晋建民 | 2130 | 2110 | 0.94% |

本周国内酒精市场基本保持平稳,个别企业停机致开工率走低,酒精库存压力增大,走货缓慢消费低迷。国内 DDGS 价格弱势稳定,蛋白饲料供应量增加价格下行,饲料企业维持低库存采购谨慎,酒精企业停机产量下降支撑 DDGS 报价。本周中国酒精企业平均开工率在43%水平,周比降1%。酒精价格走弱迫使部分企业停机限产以减少亏损,但产品库存消耗仍需一个缓慢过程,预计短期价格仍将在低位区间运行。3月以来蛋白类饲料价格下跌使 DDGS 价格也出现小幅回落,但受企业停机限产及预期4月水产料启动影响,DDGS 跌势相对趋缓。

二、国内外期货市场

大连商品交易所:

虽然优质玉米供应偏紧对价格形成支撑,但销区养殖业需求普遍低迷,后期上行空间受限。

截止到3月21日,大连商品交易所玉米期货指数2367元/吨,与上周相比持平。

CBOT 玉米期货交易所:

本周,CBOT玉米期货价格小幅上涨,根据海关显示,2014年2月份我国进口玉米47.98万吨,同比增加21.74%。其中从美国进口20.58万吨,乌克兰19.24万吨,泰国7.79万吨,保加利亚0.34万吨。2014年以来我国已经累计进口玉米113.07万吨。同比增加42.95%。此外,当月我国没有出口玉米。

海关数据显示,2月份我国进口玉米平均成本为271.25美元/吨(不含税),完税后

为1990元/吨，同比下降185元/吨，环比下降40元/吨，比当月广东港口平均国产玉米价格低350元/吨。

截止到3月17日，CBOT玉米期指490.4美分/蒲式耳，较上周的481.4美分/蒲式耳，上涨9美分/蒲式耳，涨幅为1.87%。

三、热点关注

1、猪价有所企稳 母猪淘汰高潮将出现

猪价形势：全国出栏瘦肉型生猪价格均价至11元/公斤，较去年同期12.62元/公斤跌13%；猪肉价格至18.6元/公斤，较去年同期22.06元/公斤跌15%；三元仔猪均价20.52元/公斤，同比跌16%；母猪均价1455元/头，同比跌15%。

养猪盈利：全国猪料比价为3.36:1，猪粮比价4.62:1，同比分别跌13%、14%。自繁自养出栏头均盈利至-311/头。

饲料成本：全国玉米、小麦麸、配合料价分别为2.3/公斤、2.04元/公斤、3.16元/公斤左右。养殖户拿到豆粕零售价3.86元/公斤，玉米、配合料价同比分别跌1.71%、3.07%。

流通屠宰：全国“肉-猪”平均价差7.6元/公斤，同比跌19%。

观点：今日全国生猪价格较昨日基本稳定，全国出栏瘦肉型猪均价至11元/公斤。目前国内生猪出栏价格大多集中在5.2-5.8元/斤之间，东北地区猪价全面向5.0元/斤地区下滑。此前养殖户对政府救市报以较大的信心，但发改委迟迟没有收储行动，猪价继续出现回落，同时进口猪肉的出现，再次对市场造成恐慌。目前养殖户普遍对后市看衰，部分中小型猪场开始淘汰母猪，农业部2月份4000个监测点存栏数据显示，能繁母猪存栏环比下降0.8%，可以看出淘汰母猪的数量出现加大，预计后期母猪淘汰高潮将出现。

2、“春分”前后播种忙

春分节气后，气候温和，中国南方大部地区雨水充足，阳光灿烂，越冬作物进入春季生长阶段。华中有“春分麦起身，一刻值千金”的农谚。南方大部分地区各地气温则继续回升。3月下旬，华南北部平均气温多为13℃-15℃，华南南部为15℃-16℃。高原大部分地区已经冰消雪融，平均气温约为5℃-10℃。春分前后，正是水稻、玉米等作物播种的好时节，同时也特别适宜进行植树造林活动。然而春分前后，华南常常有一次较强的冷空气侵入，气温明显下降，最低气温可降至5℃以下，有时还有小股冷空气不断侵袭，形成连续数天的低温阴雨天气，对农业生产危害极大。根据这个特点，华南地区的农民朋友应充分借助天气信息，抓住冷尾暖头及时播种。此外，在“春雨贵如油”的东北、华北和西北广大地区，此时降水依然不多，需注意抗御春旱的威胁。

3、经济形势下行

继2014年前两月消费、投资以及工业生产等宏观数据集体回落，作为观测经济“冷暖”重要指标的用电量也遭遇“倒春寒”。国家能源局20日公布，2014年1月至2月全国全社会用电量同比增长4.5%，增速触及自2010年来同期最低点，与2013年下半年最低月增速7.5%相比，大幅回落三个百分点。

业内人士认为，超预期的用电增速回落意味着经济下行压力仍然很大。业内人士判断，在改革年结构调整将力度加大的背景下，今年中国经济增速整体放缓是难改事实。汇丰银行大中华区首席经济学家屈宏斌在自己的微博上称，今年经济形势开局不利，头两个月PMI所有需求指标超预期减速，表明经济下行压力比预料的要大。

在国内经济下行的大背景下，国内各个行业均为受到不利影响，粮食行业也不例外，玉米市场因其产业链长受影响更大。

四、结论

预计短期内玉米市场价格将继续保持东北扬华北跌的格局。

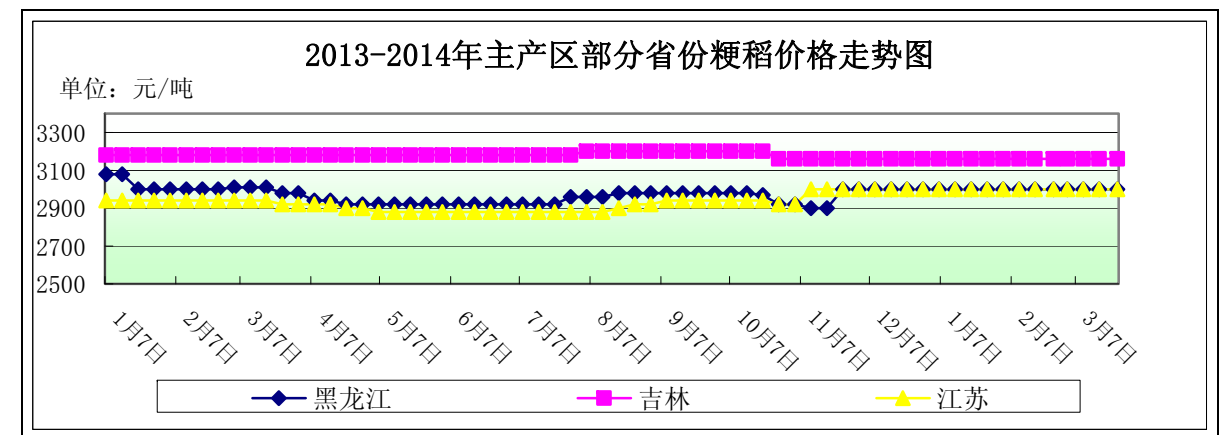
(北京市粮食局信息中心 王婷婷)

稻米市场暂稳 政策即将结束

——三月第三周稻米市场分析报告

简要回顾：本周，国内稻米市场购销相对平稳，价格变化不大。粳稻最低收购价政策即将结束，但由于市场流通粮源数量已经偏低，因此价格出现明显下跌可能性并不大。

一、国内粳稻市场行情



| 单位：元/吨 | 3月17日 | 3月25日 | 较上周 |
|--------|-------|-------|-----|
| 黑龙江 | 3000 | 3000 | 0% |
| 吉林 | 3160 | 3160 | 0% |
| 江苏 | 3000 | 3000 | 0% |

东北地区：本周，东北地区粳稻购销清淡，价格基本稳定。最低收购价政策将于3月31日结束，目前收购已经进入尾声。由于目前市场流通粮源数量偏低，仓储企业由收购转向销售的比例有所增加。

另据了解，本周黑龙江地区扣棚工作进入后期。有报告显示，截止到3月20日，黑龙江省3月份降水量为正常值的88%，平均气温与正常值偏差为-1.0摄氏度。

截止到3月25日，黑龙江省佳木斯地区中等粳稻出库价为3000元/吨，哈尔滨地区中等粳稻出库价为3080元/吨，吉林长春地区中等粳稻出库价为3160元/吨，辽宁盘锦地区中等粳稻出库价为3180元/吨，均较上周持平。

南方地区：本周，南方地区粳稻价格基本平稳，部分地区略有波动。据了解，江苏、安徽多数地区粳稻购销略显活跃，主要是周边销区采购愿望有所提高，但社会流通粮源数量不多，持有粳稻的企业有一定挺价心理。

截止到3月25日，江苏南京地区中等粳稻出库价为3000元/吨，苏州地区中等粳稻出库价为3000元/吨，安徽合肥地区中等粳稻出库价为3000元/吨，均较上周持平。

二、国内籼稻市场行情

本周，南方籼稻市场价格整体较为稳定，但部分地区受供需影响略有波动。目前，南方地区从北至南处于育秧、插秧期，预计华南中南部地区在3月中旬、北部地区在3月底、特早熟品种或北部山区在清明节前后完成播种；长江流域早稻应在3月下旬到4

月初完成播种，其中抛栽和手插早稻在3月25日左右、机插稻在3月底、三熟制手插早稻在4月初完成播种。

主产区籼稻价格行情表

单位：元/吨

| 单位：元/吨 | 品种 | 3月17日 | 3月25日 | 较上周 |
|--------|------|-------|-------|-----|
| 安徽 | 早籼稻 | 2640 | 2640 | 0% |
| | 中晚籼稻 | 2700 | 2700 | 0% |
| 江西 | 早籼稻 | 2620 | 2620 | 0% |
| | 中晚籼稻 | 2720 | 2720 | 0% |

三、国内粳米市场行情

产销区粳米价格行情表

单位：元/吨

| 地点 | 价格类型 | 3月17日 | 3月25日 | 较上周 |
|-----|------|-------|-------|-------|
| 黑龙江 | 出厂价 | 4000 | 4000 | 0.00% |
| 吉林 | 出厂价 | 4420 | 4420 | 0.00% |
| 安徽 | 出厂价 | 3980 | 3980 | 0.00% |
| 江苏 | 出厂价 | 4000 | 4000 | 0.00% |
| 北京 | 批发价 | 4940 | 4960 | 0.40% |
| | 零售价 | 5340 | 5362 | 0.41% |

1、产区粳米生产情况

本周，国内粳米需求基本稳定，南方地区增长略高于北方。东北主产区因流通粮源偏低导致原粮收购价略涨，但部分企业采购陈粮分摊成本，因此粳米出厂价略涨但幅度较为有限。南方部分地区大米价格略有上涨。

截止到3月25日，黑龙江省佳木斯地区普通粳米出厂价为4000元/吨，哈尔滨地区普通粳米出厂价为4360元/吨，吉林长春地区普通粳米出厂价为4420元/吨，江苏南京地区普通粳米出厂价为4000元/吨，安徽合肥地区普通粳米出厂价为3980元/吨，均较上周持平。

2、北京市场大米销售情况

本周，北京市大米批发价、零售价略有波动。据锦绣大地玉泉路粮油批发市场消息显示，近期粳米价格比较稳定，但籼米价格略有上涨，安徽、江苏产晚籼米价格分别较月初上涨1.06%和2.11%，涨至3800元/吨和3880元/吨，但由于占市场销售比例较小，市场受影响不大。

截止到3月25日，锦绣大地玉泉路粮油批发市场大米批发平均价为4640元/吨，盛华宏林粮油批发市场大米批发平均价为4840元/吨，城北回龙观商品交易市场大米批发平均价为4800元/吨，均较上周持平。

四、后期预测

虽然粳稻最低收购价政策即将结束，但市场流通粮源数量也降低较快，因此出现明显下跌的可能性不大，未来需关注政策性粳稻轮出情况。

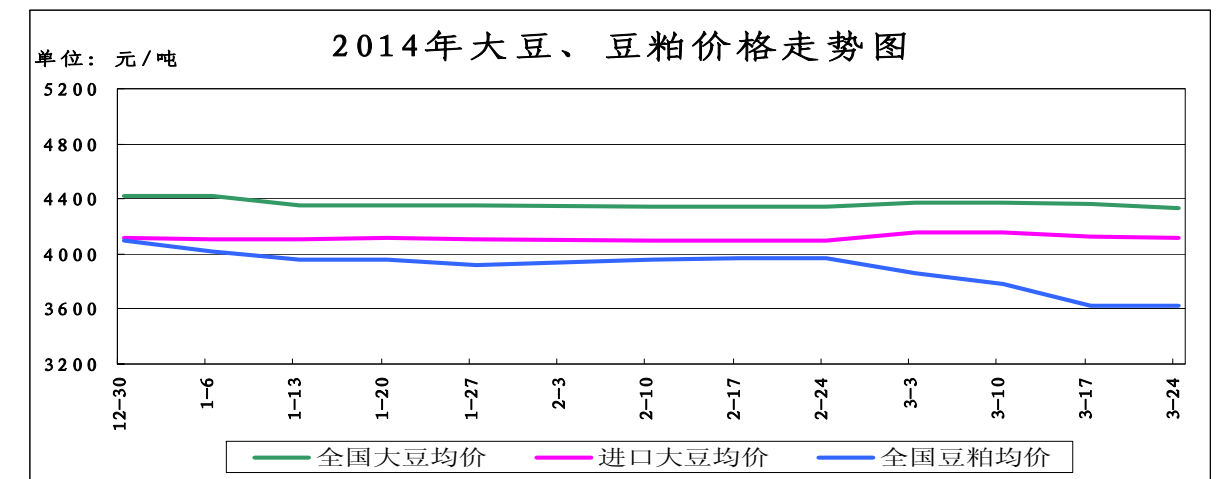
(北京国家粮食交易中心 程汲)

外盘油脂延续回调整理 国产大豆维持平稳运行

——三月第三周油脂、油料市场分析报告

简要回顾：本周国产大豆继续维持平稳运行；油脂市场弱势难改，需重点关注月底种植意向报告出台。

一、大豆、豆粕市场行情：



截止3月24日，全国大豆平均价格为4335元/吨，较上周的4361元/吨，下降了26元/吨，降幅为0.6%。

1、国产大豆市场行情：

东北产区大豆收购价格表

| 单位：元/吨 | 3月17日 | 3月24日 | 较上周 |
|--------|-------|-------|--------|
| 哈尔滨 | 4600 | 4500 | -2.17% |
| 佳木斯 | 4600 | 4500 | -2.17% |

本周，黑龙江产区大豆交易依旧疲软，农民手中余量有限，出售意愿不强。

2、进口大豆市场行情：

本周，我国进口大豆价格略有下降，截止3月24日，进口大豆均价为4113元/吨，较上周的4122元/吨下降了9元/吨，降幅为0.22%。

巴西产区情况：今年2月份巴西大豆出口量达到280万吨，3月份出口量可能会超过550万吨，而2013年2-3月份的总出口量仅680万吨。另据最新消息，今年2、3月巴西出口装运大豆830万吨，同比上升22%。

2月份巴西的干燥天气，也有助于大豆装运并提高出口节奏。里奥格兰德港作为巴西最南部港口的作用越发重要，里奥格兰德港去年超过帕拉那瓜港成为巴西第二大出口港，目前的五个泊位，计划在2017年之前增至七个，从该港口装运外发的大豆，除了巴西大豆以外，还包括乌拉圭以及阿根廷北部的大豆货源。

截止到3月24日，芝加哥期货交易所(CBOT)大豆市场收盘下跌，因为供应担忧缓解，技术抛盘活跃。截至收盘，大豆市场下跌5.75美分到28.25美分不等，其中5月合约下跌25美分，报收1408.75美分/蒲式耳；7月合约下跌27.75美分，报收1382.25美分/蒲式耳；8月合约下跌28.25美分，报收1325.50美分/蒲式耳。交易商称，周四5月大豆合约接近盘中高点，因为市场担心美国供应吃紧。中国的大豆进口需求将会放慢，美国可能从南美进口大豆，缓解了市场对供应的担忧。商品基金在大豆市场抛售了8,000

手合约。周五，大豆市场成交量估计为150,730手。

截止到2013年3月24日，我国港口上月结转库存为556.16万吨，当日港口库存为618.75万吨，今已到港41.89万吨，预计到港量将达到480万吨。

(数据来源汇易网)

进口大豆在部分港口的分销价格行情走势

| 单位：元/吨 | 3月17日 | 3月24日 | 较上周 |
|--------|-------|-------|--------|
| 大连港口 | 4150 | 4150 | 0% |
| 天津港口 | 4150 | 4150 | 0% |
| 青岛港口 | 3900 | 3850 | -1.28% |
| 张家港港口 | 4180 | 4180 | 0% |
| 宁波港口 | 4150 | 4150 | 0% |
| 广州港口 | 4200 | 4200 | 0% |

3、豆粕市场行情：

本周我国豆粕价格略有上涨。截止3月24日，全国豆粕平均价格为3626元/吨，较上周的3619元/吨，上涨了7元/吨，涨幅为0.19%。

国内养殖饲料需求短期难以走出低迷，部分地区猪饲料销售降幅高达40%，禽料销售降幅更是高达60%，严重影响终端备货豆粕积极性，大部分饲料企业均尽量压低豆粕库存，需求疲软导致大部分油厂豆粕胀库现象；国内油厂豆粕胀库压力导致压榨亏损及开工率大幅缩水。

据相关消息介绍传闻中国可能取消11-15船巴西新豆，而国内养殖饲料需求的总体疲软、饲料企业整体压低库存，造成多数油厂胀库压力的同时，利润水平难以锁定，这种局面或将持续至南美大豆集中运抵国内之后。

二、豆油市场行情：

| 单位：元/吨 | 3月17日 | 3月24日 | 较上周 |
|-----------|-------|-------|--------|
| 全国一级豆油平均价 | 7188 | 7042 | -2.03% |
| 全国四级豆油平均价 | 7053 | 6963 | -1.28% |

1、天津四级豆油价格对比表

| 单位：元/吨 | 3月17日 | 3月24日 | 较上周 |
|----------|-------|-------|--------|
| 天津四级豆油价格 | 6950 | 6850 | -1.44% |

2、进口毛豆油情况

| 单位：元/吨 | 3月17日 | 3月24日 | 较上周 |
|--------|-------|-------|--------|
| 巴西 | 7541 | 7405 | -1.8% |
| 阿根廷 | 7424 | 7380 | -0.59% |

本周，出口疲软和外围走软也对外盘有着利空影响。国内油脂期市低开低走。现货市场上，买家观望居多，成交平淡。连盘豆油继续跟随外盘油脂延续回调整理态势，但跌幅有限，促升场内观望情绪。

近一周来，在菜油期货带动下，油脂期货整个板块快速下跌，市场正在等待菜油抛储，最新消息拍卖工作可能将在未来两周启动，计划投放总量为160万吨2009至2011年收储的菜油，计划每周拍卖数量为30万吨。

三、后期预测：

大豆：在月末种植意向报告前，预计短期内大豆价格将维持震荡整理格局。

豆粕：预计短期内豆粕价格将延续震荡走弱趋势。

豆油：由于受到南美大豆收获上市，南美气炒作降温，外盘油脂进入回盘调整，预计短期内国内豆油市场或将跟盘走弱。

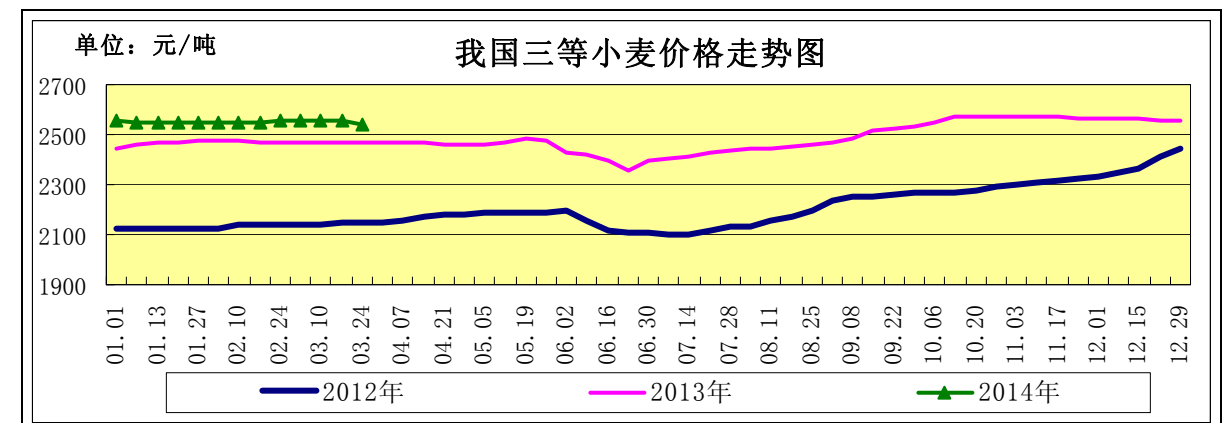
(北京国家粮食交易中心 叶研)

小麦成交量价齐跌，2013年河南小麦无人问津

——三月份第二周小麦市场分析报告

简要回顾：本周小麦持续疲软、面粉价格低迷，副产品价格持续回落；临储小麦交易量价齐跌，河南2013年小麦不受欢迎；期货市场外涨内稳，新麦状况五年最好。

一、小麦行情汇总



| | 3月3日 | 3月17日 | 3月24日 | 较上周 |
|--------|--------|--------|--------|--------|
| 全国小麦价格 | 2559 | 2554 | 2544 | -0.39% |
| 小麦价格指数 | 126.75 | 126.50 | 126.00 | -0.39% |

(小麦价格指数以2010年初的2019元/吨为基期指数)

【市场供需偏松，小麦行情低迷】

本周，市场供需偏松，小麦价格持续低迷。一方面，面粉消费进入淡季，难以支撑小麦价格；另一方面，目前进入储备轮出期，贸易商出库量也不断增加，市场供需两弱。

截至3月24日，河北石家庄地区新麦入厂价2660元/吨，较上周的2670元/吨下降；山东德州地区新麦入厂价2620元/吨，与上周持平；河南新乡地区新麦入厂价2610元/吨，与上周持平。

【新产普优麦价差200-230元/吨】

本周，优麦价格维持坚挺，普优麦价差目前为200-230元/吨。

截至3月24日，河北石家庄地区新产藁优2018优质小麦入厂价为2860元/吨，河南新乡地区新产郑麦366入厂价为2840元/吨，山东潍坊地区新产济南17三等入厂价为2820元/吨，北京地区新产济南17三等入厂价为2940元/吨，均与上周持平。

二、面粉及副产品市场行情

本周，面粉市场需求低迷，制粉企业反映订单较往年同期明显减少，面粉价格维持低迷。

另外，受饲料养殖行业亏损影响，近期麸皮价格持续下跌。

面粉及副产品价格对比表

单位：元/吨

| | | 3月3日 | 3月17日 | 3月24日 | 较上周 |
|----|-------|------|-------|-------|--------|
| 面粉 | 河北石家庄 | 3140 | 3140 | 3140 | 0.00% |
| | 山东济南 | 3100 | 3080 | 3080 | 0.00% |
| | 河南郑州 | 3040 | 3040 | 3040 | 0.00% |
| 次粉 | 河北石家庄 | 2020 | 2000 | 2000 | 0.00% |
| | 山东济南 | 2060 | 2020 | 2020 | 0.00% |
| | 河南郑州 | 2120 | 2100 | 2100 | 0.00% |
| 麸皮 | 河北石家庄 | 1900 | 1800 | 1740 | -3.33% |
| | 山东济南 | 1940 | 1840 | 1760 | -4.35% |
| | 河南郑州 | 2000 | 1880 | 1840 | -2.13% |

三、临储小麦交易汇总

3月19日,临储小麦交易会计划量101.20万吨,较上周的100.67万吨增加0.53%;成交量44.95万吨,较上周的57.54万吨减少21.88%;成交率44.42%,较上周的57.16%减少12.74个百分点。其中河南2013年小麦仅成交不到10%。

河南省2012年小麦成交价2318元/吨,较上周的2327元/吨下降0.39%;2013年小麦成交价2379元/吨,较上周的2404元/吨下降1.04%。

本周临储小麦交易会连续第二周量价齐跌,市场需求偏低是主要的影响原因。

四、小麦期货市场外涨内跌

美国芝加哥期货交易所:本周美麦期指持续明显上涨。截至3月24日,美麦期指718.6美分/蒲式耳,较上周的679.6美分/蒲式耳上涨5.74%。持仓量增加1万手。

本周支持小麦价格上涨的主要原因仍然是对乌克兰局势和美国小麦作物状况的担忧。今年乌克兰局势动荡导致多达20%的耕地可能无法种植,粮食产量或将减少1100万吨。而美国农业部数据显示,过去一周小麦作物状况继续下滑,冬麦主产区萨斯州优良率较上周下滑15个百分点,科罗拉多州优良率下滑8个百分点,同时美国降水偏少导致土壤墒情进一步恶化。

中国郑州商品交易所:本周,期货市场结束连续六周的下跌略有回暖。截至3月24日,郑麦期指2799元/吨,较上周的2774元/吨上涨0.90%。持仓量继续缩减近1万手。

五、本市富强粉价格基本平稳

本周,本市面粉市场逐渐进入消费淡季,购销正常偏淡,批零价格基本平稳。

北京市富强粉市场价格对比表

单位：元/吨

| | 3月3日 | 3月17日 | 3月24日 | 较上周 |
|--------|------|-------|-------|-------|
| 全市批发价 | 3400 | 3400 | 3400 | 0.00% |
| 全市零售价 | 4040 | 4020 | 4040 | 0.50% |
| 古船出厂价 | 3320 | 3320 | 3320 | 0.00% |
| 益海出厂价 | 3300 | 3300 | 3300 | 0.00% |
| 今麦郎出厂价 | 3220 | 3180 | 3180 | 0.00% |
| 五得利批发价 | 3360 | 3360 | 3360 | 0.00% |

六、新麦生长基本正常

据农业气象监测、主产省实地调研及卫星遥感监测,截至3月中旬,大部地区冬小麦发育期接近常年同期,苗情总体较好,一、二类苗比例超过90%,返青后长势与去年同期相比持平偏好的比例占96.3%,总体苗情为近5年最好。

七、后期预测

预计小麦市场短期内难有明显行情,将以稳为主,局部地区略有震荡。

(北京市粮食局信息中心 魏婷)

· 北京市场 ·

北京市成品粮油市场信息周报

根据市粮食局信息中心监测结果显示,本周(2014.3.17-2014.3.21)我市粮油市场交易正常,货源充足,米、面、油价格基本保持平稳。

北京市场粳米价格情况

| 单位：元/斤 | 上周均价 | 本周均价 | 较上周 |
|---------|------|------|-------|
| 全市批发价 | 2.47 | 2.47 | 0.00% |
| 全市零售价 | 2.67 | 2.67 | 0.00% |
| 锦绣大地玉泉路 | 2.32 | 2.32 | 0.00% |
| 盛华宏林 | 2.42 | 2.42 | 0.00% |
| 电商均价 | 3.63 | 3.63 | 0.00% |

北京市场富强粉价格情况

| 单位：元/斤 | 上周均价 | 本周均价 | 较上周 |
|---------|------|------|-------|
| 全市批发价 | 1.70 | 1.70 | 0.00% |
| 全市零售价 | 2.01 | 2.02 | 0.50% |
| 锦绣大地玉泉路 | 1.68 | 1.68 | 0.00% |
| 盛华宏林 | 1.67 | 1.67 | 0.00% |
| 电商均价 | 2.42 | 2.42 | 0.00% |

北京市场20L桶装豆油价格情况

| 单位：元/斤 | 上周均价 | 本周均价 | 较上周 |
|---------|--------|--------|-------|
| 全市批发价 | 153.62 | 153.82 | 0.13% |
| 锦绣大地玉泉路 | 144.20 | 145.00 | 0.55% |
| 盛华宏林 | 142.40 | 144.40 | 1.40% |

北京市场 5L 桶装一级豆油价格情况

| 单位：元/斤 | 上周均价 | 本周均价 | 较上周 |
|---------|-------|-------|--------|
| 全市批发价 | 43.35 | 43.34 | -0.02% |
| 全市零售价 | 53.47 | 53.46 | -0.02% |
| 锦绣大地玉泉路 | 41.25 | 41.28 | 0.07% |
| 盛华宏林 | 40.94 | 40.99 | 0.12% |
| 电商平均价 | 49.70 | 49.70 | 0.00% |

北京市场 5L 桶装食用调和油价格情况

| 单位：元/斤 | 上周均价 | 本周均价 | 较上周 |
|---------|-------|-------|--------|
| 全市批发价 | 59.83 | 59.74 | -0.15% |
| 全市零售价 | 68.44 | 68.43 | -0.01% |
| 锦绣大地玉泉路 | 58.00 | 58.00 | 0.00% |
| 盛华宏林 | 57.20 | 57.20 | 0.00% |
| 电商平均价 | 65.80 | 65.80 | 0.00% |

北京市场 5L 桶装花生油价格情况

| 单位：元/斤 | 上周均价 | 本周均价 | 较上周 |
|---------|--------|--------|--------|
| 全市批发价 | 120.49 | 120.53 | 0.03% |
| 全市零售价 | 129.31 | 129.32 | 0.01% |
| 锦绣大地玉泉路 | 113.00 | 113.00 | 0.00% |
| 盛华宏林 | 115.40 | 115.04 | -0.31% |
| 电商平均价 | 136.60 | 135.77 | -0.61% |

(北京国家粮食交易中心 程汲)

北京地区：原料成本下降 食用油同比全线降价

近日，益海嘉里公司宣布下调旗下金龙鱼食用油相关产品价格。由于其在国内市场占比较大，因此这一降价消息引起了市场对食用油价格的关注。食用油价格是否便宜了呢？记者对北京地区专业粮油批发市场大地玉泉路市场进行了了解。

目前，市场上食用油批发价格稳中有降。与上月相比，“金龙鱼”大豆油每箱（5L*4桶 下同）批发价格为172元，持平；“绿宝”花生油每箱为370元，下调30元，降幅7.5%；“多力”葵花籽油每箱为280元，持平。值得注意的是，与去年相比多数油品价格均出现下调，且降价幅度比较明显。以市民日常消费较多的大豆油和花生油为例，“金龙鱼”大豆油批发价格较去年同期每箱下调了25元，降幅13%；“鲁花”花生油批发价格较去年同期每箱下调了68元，降幅12%。在大豆油、花生油这两大油品行情走势低迷的拖累下，葵花籽油、玉米胚芽油等油品也纷纷加入到降价行列之中。

大地玉泉路市场相关负责人介绍，成本下降直接促使北京地区食用油批发价格下调。众所周知，我国大豆油供给主要以进口为主，其价格受国际市场影响较大。去年上半年南美地区及下半年美国大豆均实现丰产，全球大豆供应宽松的局面导致国际豆类价

格持续下跌。2013年2月至今年2月初的一年间，国际期货市场豆油收盘价跌幅达三成左右。虽然近一个多月以来有所反弹，但仍较去年下跌两成以上。受此影响，国内豆油行情跟随下行。以市场销量最大的某品牌大豆油为例，去年年内每箱下调31元，降幅达15%，可以说这种降价幅度还是比较大的。今年以来，国际市场出现反弹行情，但北京市场大部分品牌批发价格均保持稳定，仅个别品牌出现微幅反弹。

不过，近日作为国内市场占比较大的“金龙鱼”食用油生产企业宣布下调其价格，或将对近期市场产生一定的消极影响。一方面，在买涨不买跌的消费心理下，中间批发商的进货心态将趋于谨慎，而像餐饮业、单位食堂等消费大户也将降低单次采购量和库存数量。另一方面，金龙鱼食用油具体降价多少以及是否会引发其它品牌跟随降价值得关注。

此外，降价幅度最大的还是花生油价格。“鲁花”花生油批发价格较去年每箱下调了68元，“绿宝”花生油批发价格较去年下调了110元，“金龙鱼”花生油则下调了120元。显然，今年花生油价格的确是便宜了不少。据了解，去年以来原料花生价格大幅降价成为了拉低花生油价格的主要因素。以市场上销售的花生米为例，目前批发价格为每公斤7.70元，较上月下调0.40元；较去年同期下调3.20元，降幅近三成。

对于后市走势，由于当前正值南美地区新产大豆上市期，季节性供应充裕的基本面将对大豆油价格产生抑制作用；而原料花生价格的弱势行情仍将会持续一段时间，加上花生油消费进入淡季，后市花生油价格以稳为主，或有小幅下调。

(北京锦绣大地玉泉路粮油批发市场 刘敬亮)

· 经济新闻 ·

➤ **天津退运一批进口转基因玉米** 日前，天津检验检疫局滨海办事处在对一船进境美国饲用玉米实施检验检疫中，检出未获我国批准的转基因成分MIR162，滨海办事处依法对这批进口玉米做出了退运处理。该船玉米申报为转基因玉米，报检数量为21800吨，货物用途为饲用。此外，据美国农业部报告显示，中国买家在上周购进了一船美国玉米，2013/14年度交货，这也是两个月来的首次。(中华粮网)

➤ **4月份料无美国大豆运往中国** 美国农业部24日发布报告，截至3月21日的一周里，美国出口玉米4500万蒲式耳；出口大豆2690万蒲式耳；预计4月份美国没有大豆运往中国。有报道称，中国大豆压榨商召开会议，决定继续放慢大豆进口以降低供应，改善压榨利润。中国同时还在积极推迟巴西大豆进口，甚至将其大豆进口转卖至美国。(中华粮网)

➤ **厄尔尼诺现象或将出现在5-7月** 据澳大利亚气象局称，气候模型显示2014年出现厄尔尼诺现象的几率提高，这种天气可能导致东南亚以及澳大利亚发生干旱，而南美出现洪涝灾害，导致稻米、小麦和甘蔗作物的产量受损。澳大利亚气象局称，厄尔尼诺现象可能将在南半球冬季期间出现，即今年5月到7月，而目前澳大利亚养牛户以及谷物种植户已经面临干旱的影响。(中华粮网)

➤ **4-8月全球大豆出口量料为4710万吨** 据《油世界》周二发布的报告显示，2014年4月到8月期间，也就是2013/14年度的后五个月，全球大豆出口量可能下滑至4710万吨，比上年同期的出口量减少220万吨，原因在于主要进口国的大豆库存充足，进口

需求相应放慢。中国在四月底的进口大豆库存预计将比上年同期提高 400 万吨。到 2013/14 年度结束时，全球大豆期末库存预计将达 7220 万吨，比上年同期增长 17%。(中华粮网)

► **前两月物流运行稳中偏弱** 中国物流与采购联合会 25 日发布数据，前两月全国社会物流总额 29.3 万亿元，按可比价格计算增长 8.7%，增速比去年同期回落 1 个百分点，我国物流运行总体上呈现稳中偏弱的基本特征。从后期走势看，物流业新订单指数回升 0.4 个百分点至 52.2%，业务活动预期指数回升 6.1 个百分点至 55.5%，预示着进入 3 月份随着供应链上下游企业生产经营活动全面启动，物流经济将呈现稳中回升的发展态势。(中华粮网)

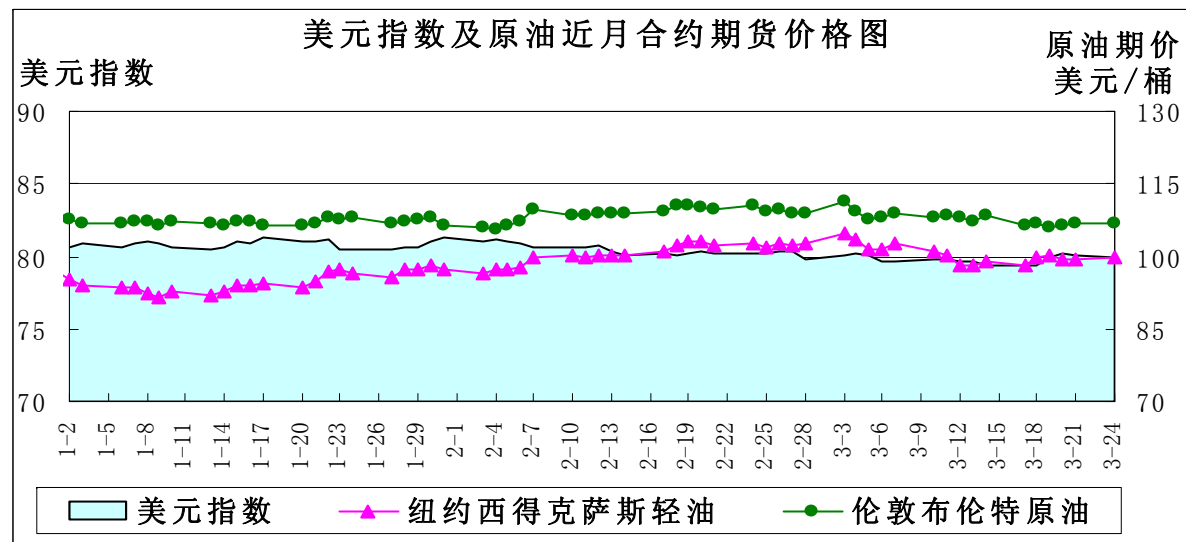
• 宏观经济 •

美元指数走强 打压商品价格

——三月第三周宏观经济分析报告

简要回顾：美联储主席耶伦在议息会议后表示，将在 2015 年春季开始进入加息周期，美元指数瞬间走高，打压以黄金为代表的大宗商品价格。纽约商品交易所西德克萨斯轻质原油交货地库欣地区原油库存连续下降 7 周，油价小幅走高。今年前两月，我国原油进口量累计比去年同期上涨 11.5%。

一、美元指数上涨



| | 3月10日 | 3月17日 | 3月24日 | 较上周 |
|---------------|--------|--------|--------|-------|
| 美元指数 | 79.747 | 79.384 | 79.927 | 0.68% |
| 美原油期货价(美元/桶) | 101.12 | 98.08 | 99.6 | 1.55% |
| 伦敦原油期货价(美元/桶) | 108.08 | 106.24 | 106.81 | 0.54% |

3月20日结束的美联储议息会议有三大看点，一是继续缩减100亿美元的购债规模，即将每月购买公债和抵押贷款支持证券(MBS)的规模从650亿美元减至550亿美元；二是放弃6.5%的失业率门槛作为加息的前瞻指引(即前提条件)；三是首次提及加息的

时点。

美联储主席耶伦在新闻发布会上对加息前景所做的指引令投资者感到意外。耶伦表示，不再将失业率6.5%作为加息的指引。美联储改变前瞻指引并不代表美联储政策方向转变，只不过把原来完全定量的前瞻指引转变为定性(就业最大化)和定量(达到2%通胀水平)相结合的前瞻指引。耶伦同时表示，美联储承诺将在较长一段时间维持利率在超低水准不变，是指在当前资产购买计划结束后约6个月加息。市场纷纷猜测美联储将在2015年春季开始进入加息周期，市场资金对美元指数的青睐程度瞬间高涨，美元指数快速走高。美联储加息时点主要根据美国经济运行的实际情况而定，今秋即可能完全退出宽松政策，明年上半年就可能加息。

受乌克兰局势影响，本周纽约金价在3月17日升至1392.22美元/盎司的半年高点后回落，美元走强也打压以美元计价的大宗商品价格，目前金价在1300美元/盎司一线。

二、美原油期货价小幅上涨

美原油库存上涨、汽油库存下降：美国能源信息署(EIA)公布的最新数据显示，截至2014年3月14日当周，美原油商业库存为37585.2万桶，比前一周增加585万桶；美汽油库存为22229.9万桶，比前一周减少146.7万桶。

| 单位：万桶 | 2014-2-21 | 2014-2-28 | 2014-3-7 | 2014-3-14 |
|-------|-----------|-----------|----------|-----------|
| 美原油库存 | 36239.3 | 36382.2 | 37000.2 | 37585.2 |
| 美汽油库存 | 23060.0 | 22899.6 | 22376.6 | 22229.9 |

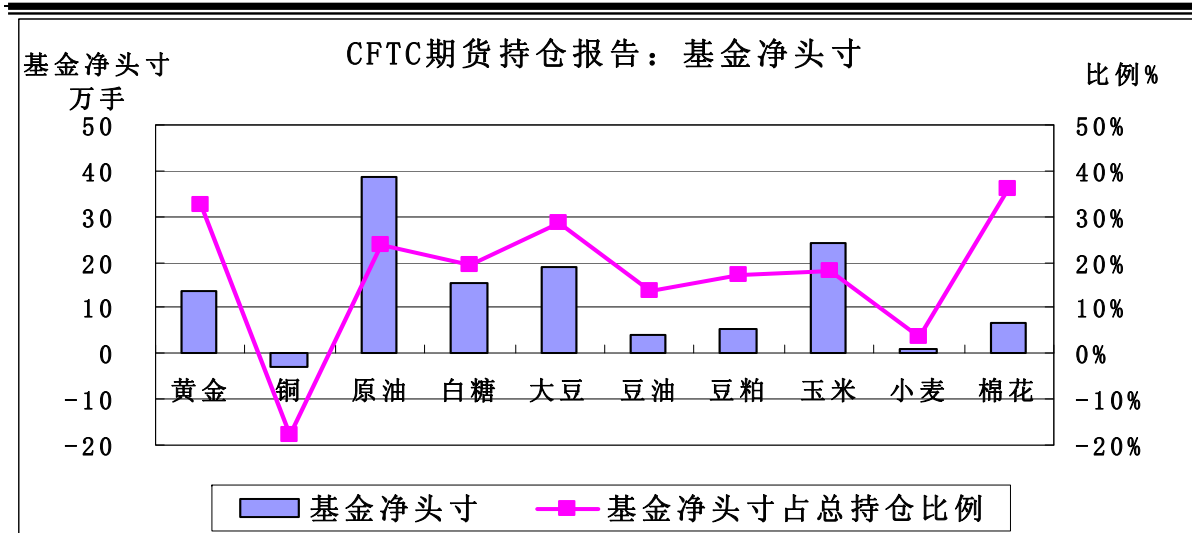
本周美国原油期货价在98-100美元/桶之间震荡，普京正式签署克里米亚入俄条约，本以为地缘紧张趋势将有所缓解，又因美国与欧盟扩大对俄制裁范围引发新一轮担忧，俄罗斯供应欧洲三分之一的天然气和五分之一到四分之一的石油，能源中断风险促使在消费淡季油价依然上涨。

库欣地区是纽约商品交易所西德克萨斯轻质原油交货地，本周该地区原油库存减少近100万桶，库存量已经低于3000万桶。过去的七周，美国库欣地区原油库存减少了29%，当前库存为2012年2月份以来最低水平。2013年年初库欣地区到美国海湾地区炼油厂的seaway管道第一次扩容完成，每日流量从原先的15万桶扩容到40万桶。2014年该管道继续扩容，将于5月底到6月初投入使用，较原计划提前一个月，运输容量再次扩张到85万桶。2014年1月加拿大管道运输公司TransCanada运营的Keystone XL南段开始商业化运行，将库欣原油运输到美国海湾地区，该管道今年平均每日运输52万桶原油到美国海湾地区炼油厂。库欣地区库存压力缓解，减少美国海湾地区原油进口，缩小布伦特原油和西得克萨斯轻质原油价差。

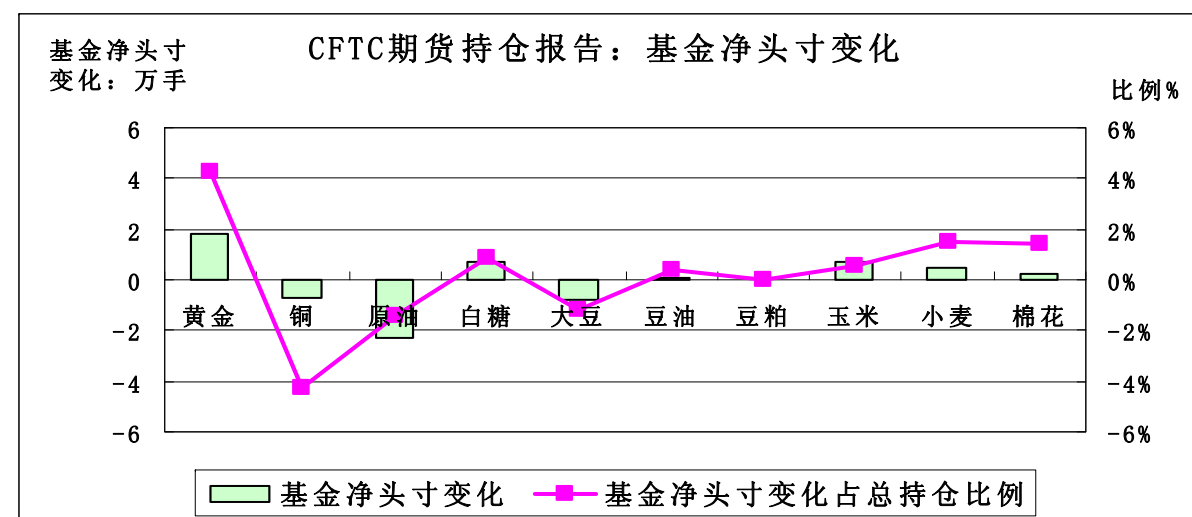
三、美国商品期货交易委员会期货持仓报告

美国商品期货交易委员会截至3月18日当周的持仓报告显示，与3月11日当周相比，总持仓增加的有5个品种：黄金增加1.27%、铜增加2.41%、玉米增加1.01%、小麦增加1.19%、棉花增加3.91%；总持仓减少的有5个品种：原油减少4.36%、白糖减少0.87%、大豆减少2.07%、豆油减少0.20%、豆粕减少0.20%。

从基金总头寸来看，增加的品种有4个：黄金增加3.49%、铜增加8.10%、豆油增加0.39%、棉花增加6.72%；基金总头寸减少的品种有6个：原油减少2.33%、白糖减少2.89%、大豆减少2.64%、豆粕减少1.00%、玉米减少2.97%、小麦减少0.39%。



从基金净头寸来看，铜为基金净空头寸，其余9个品种为基金净多头寸。从基金净头寸变化来看，3月18日与3月11日当周相比，7个品种的基金净多头寸增加：黄金增加4.26%、白糖增加0.89%、豆油增加0.36%、豆粕增加0.03%、玉米增加0.56%、小麦增加1.48%、棉花增加1.44%；3个品种的基金净多头寸减少：铜减少4.24%、原油减少1.39%、大豆减少1.16%。



四、前2月我国进口原油5120万吨

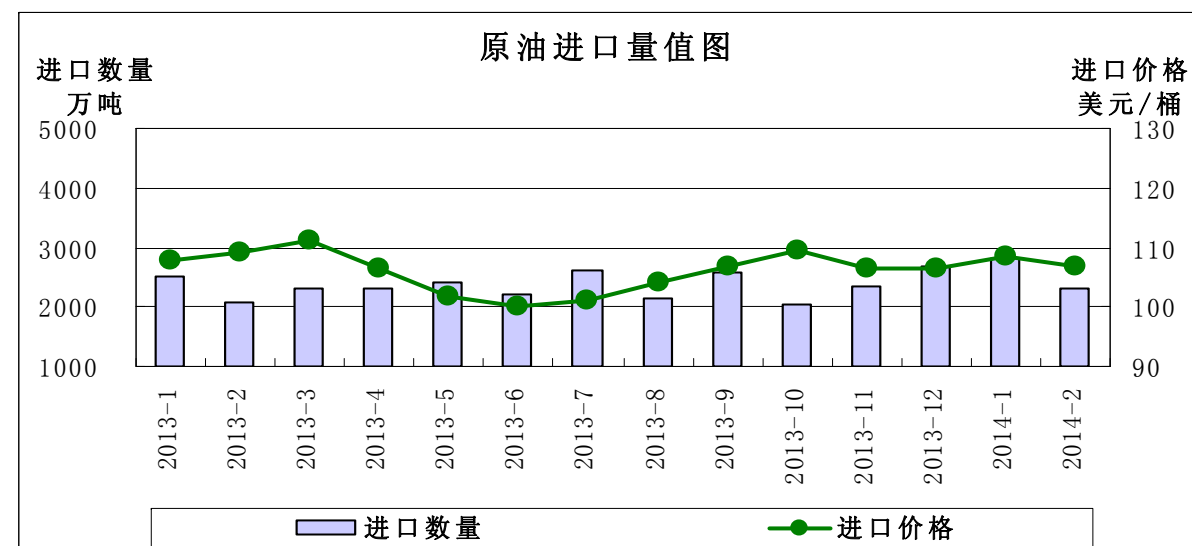
海关总署数据显示，2014年1月中国原油进口量达到2815万吨，同比增长11.9%，超过去年12月的2678万吨，再度刷新中国单月原油进口量历史纪录。1月中国原油进口量放大可能与我国增加原油战略储备有关。

从进口金额来看，2014年1月中国原油进口金额为224.32亿美元，同比增长12.16%。从均价来看，2014年1月中国每吨原油进口单价约为796.87美元，合108.4美元/桶，同比基本持平。2013年全年原油累计进口数量为2515万吨，累计比去年同期增长11.9%，进口金额同比增长12.2%。

2014年2月我国原油进口量为2305万吨，同比增长10.92%，环比下降18.12%，月度进口量环比回落；原油进口均价为106.70美元/桶。

由于1月基数高，2月原油进口量环比出现大幅下降，但同比仍大幅增加。今年前

两月，我国原油进口量累计比去年同期上涨11.5%。我国自2014年1月1日起全面推行汽油国四标准，汽油硫含量降至50ppm以下，生产成本将有所增加。目前原油市场整体供应充裕，国际油价整体偏弱，我国原油进口成本有望下降。



五、后市预测

美联储预计2015年到2016年美国失业率将进一步下降，经济前景仍然乐观，预计美元将保持强势。美国炼油厂开工率下降减少了对原油需求，原油整体库存增加。随着经济改善，气温回升，失业率下降，成品油需求将增加。预计原油价格近期将呈现区间震荡走势，排除地缘政治因素，德克萨斯轻质原油和布伦特原油都存在下行风险。

(北京国家粮食交易中心 杨春懿)

· 本周推荐 ·

麦价延续“外强内弱”格局 购销主体心态不一

摘要：近期国内小麦市场因缺乏热点题材，其市场行情走势呈现震荡偏弱态势；而国际小麦受阶段性题材炒作呈现大幅波动态势，内外麦价受购销心态不一影响，走势出现明显分化，内外麦价价差进一步缩窄。预计短期内国内麦价难以摆脱区间震荡格局。

一、面价走弱冲击麦市 麦价呈现弱势震荡格局

据农业气象监测、主产省实地调研及卫星遥感监测，截至3月中旬，大部地区冬小麦发育期接近常年同期，苗情总体较好，一、二类苗比例超过90%，返青后长势与去年同期相比持平偏好的比例占96.3%，总体苗情为近5年最好。近期部分面粉加工企业为加快库存面粉销售力度，连续下调面粉出厂价格；国内面粉市场已步入传统性需求淡季，面粉市场购销“量淡价弱”对国内小麦市场形成一定的冲击，尤其是影响面粉加工企业小麦的采购积极性。近期国内小麦市场行情呈现弱势震荡格局，江苏宿迁宿城地区大型面粉加工企业普通白小麦挂牌收购价2596元/吨（水分≤12.5%，容重≥770g/L），江苏普通红小麦安宁港海轮平仓报价有所回落，目前报价2540-2560元/吨左右；安徽淮南固桥地区面粉加工企业混合小麦挂牌收购价2530元/吨左右（水分≤13.5%，容重≥760g/L）；山东德州禹城地区大型面粉加工企业小麦挂牌收购价2620元/吨左右（水分

≤12.5%，容重≥770g/L)；河南濮阳地区大型面粉加工企业普通小麦挂牌收购价 2600 元/吨左右(水分≤12.5%，容重≥750g/L)；河北邯郸大名地区大型面粉加工企业白麦挂牌收购价 2620 元/吨左右(水分≤12.5%，容重≥770g/L，不完善粒 3 以内)。

二、临储麦成交量跌价升 小麦期价震荡上涨

3月19日国家临储小麦投放总量 101.2049 万吨，安徽以及江苏地区投放力度继续加大，实际成交 44.9498 万吨，平均成交率 44.41%，成交均价 2393.56 元/吨；相比之下，3月12日国家临储小麦投放量 100.6706 万吨，实际成交数量 57.544 万吨，平均成交率 57.16%，成交均价 2390.65 元/吨。从各区域国家临储小麦成交情况来看，河南、安徽以及湖北地区成交较差；江苏地区虽投放量明显增加，但其成交情况依旧较好，销售小麦 303082 吨，实际成交 294819 吨，成交率 97.27%。国内小麦期货价格呈现震荡上涨格局。截至 3 月 21 日，强麦 1405 合约期价报收于 2822 元/吨，较 3 月 14 日的 2803 元/吨，上涨 19 元/吨，涨幅 0.68%，期间最高价 2823 元/吨，最低价 2790 元/吨。

三、市场主体忧虑情绪仍存 国际麦价小幅上涨

近期国际小麦市场行情走势仍围绕乌克兰政治局势以及天气等市场热点，短小时内摆脱全球小麦供需宽松的格局，市场主体对热点题材的情绪变化直接影响着国际小麦的市场行情走势。美国农业部报告显示，近期美国南部平原的硬红冬小麦作物状况进一步变差；而根据气象机构的预测，未来一段时间冬小麦产区将出现极端寒冷天气，降雨也将远低于正常水平，这将进一步对冬小麦作物构成挑战。澳大利亚联邦银行(CBA)分析师卢克·马修称，小麦市场建立了显著的风险升水，以反映出目前市场存在诸多不确定性。据高盛集团最新发布的月度投资报告称，未来三个月 CBOT 小麦期价预估上调至 5.85 美元，较早先预测值高出 0.40 美元/蒲式耳。截止到 3 月 1 日，俄罗斯小麦库存总量为 615.4 万吨，比上年同期减少 7.4%，其中制粉小麦库存为 482.2 万吨，比上年同期减少了 6.9%。截至 3 月 21 日，美国芝加哥期货交易所美软红冬小麦 5 月合约期价报收于 691 美分/蒲式耳，较 3 月 14 日的 689 美分/蒲式耳，上涨 2 美分/蒲式耳，涨幅 0.29%；期间最高价 723.5 美分/蒲式耳。目前 5 月交货的美国 2 号软红冬小麦 FOB 价格为 298.9 美元/吨，到国内口岸完税后总成本约为 2563 元/吨，比去年同期上涨 35 元/吨。

四、玉米区域间行情分化 小麦玉米比价仍处高位

近期国家临储玉米收购总量已经超过 5500 万吨，优质玉米收购难度增加，农户惜售心理增强，对产区玉米价格提供支撑。东北优质玉米供应偏紧及刚性需求支撑优质粮源价格，而华北地区玉米集中上量压力制约其市场价格。农业部公布的数据显示，2014 年 2 月份国内生猪存栏环比降低 0.9%，同比降低 1.1%。饲料养殖行业处于亏损状态，制约饲料需求及其市场价格。目前北方鲅鱼圈港贸易玉米平仓价格 2350-2370 元/吨，南方广东港水分 15%东北玉米主流成交价格 2350-2360 元/吨。截至 3 月 21 日，大连商品交易所玉米 1405 合约期价报收于 2369 元/吨，较 3 月 14 日的 2381 元/吨，下跌 12 元/吨，跌幅 0.50%。山东济南地区小麦玉米比价为 1.13:1，安徽宿州地区比价为 1.13:1，广州地区比价为 1.17:1，郑州地区比价为 1.17:1；以当前比价水平，小麦饲用消费将保持正常水平。

五、供给下降难敌需求疲软 麦价短期难脱震荡行情

在国内小麦市场“供需齐降”的格局之下，市场购销主体将处于观望中博弈局面，在国内主产区新小麦上市时间日益临近且面粉加工企业处于“两头挤压”的情况下，小麦供给能力的下降难敌终端需求的疲软，小麦市场价格短期内难以摆脱震荡行情。建议后期密切关注部分区域国家临储小麦拍卖结束后的市场反映情况。(张春良)

· 价格信息 ·

国内稻米现货价格

单位：元/吨

| 地区 | 等级 | 价格类型 | 涨跌 | 2014-3-25 | 2014-3-24 | 2014-3-21 | 2014-3-20 | 2014-3-19 |
|-------------------|--------|------|----|-----------|-----------|-----------|-----------|-----------|
| 早籼稻收购及出库价 | | 01/ | | | | | | |
| 湖南长沙 | 中 等 | 收购价 | - | 2,640 | 2,640 | 2,640 | 2,640 | 2,640 |
| 江西九江 | 中 等 | 收购价 | - | 2,620 | 2,620 | 2,620 | 2,620 | 2,620 |
| 中晚籼稻收购及出库价 | | 02/ | | | | | | |
| 湖南长沙 | 中 等 | 出库价 | - | 2,700 | 2,700 | 2,700 | 2,700 | 2,700 |
| 江西九江 | 中 等 | 出库价 | - | 2,700 | 2,700 | 2,700 | 2,700 | 2,700 |
| 粳稻收购及出库价 | | 03/ | | | | | | |
| 龙江佳木斯 | 中 等 | 出库价 | - | 3,000 | 3,000 | 3,000 | 3,000 | 3,000 |
| 龙江哈尔滨 | 中 等 | 出库价 | - | 3,080 | 3,080 | 3,080 | 3,080 | 3,080 |
| 江苏南京 | 中 等 | 出库价 | - | 3,000 | 3,000 | 3,000 | 3,000 | 3,000 |
| 江苏苏州 | 中 等 | 出库价 | - | 3,000 | 3,000 | 3,000 | 3,000 | 3,000 |
| 安徽合肥 | 中 等 | 出库价 | - | 3,000 | 3,000 | 3,000 | 3,000 | 3,000 |
| 安徽巢湖 | 中 等 | 出库价 | - | 3,000 | 3,000 | 3,000 | 3,000 | 3,000 |
| 吉林长春 | 中 等 | 出库价 | - | 3,160 | 3,160 | 3,160 | 3,160 | 3,160 |
| 辽宁盘锦 | 中 等 | 出库价 | - | 3,180 | 3,180 | 3,180 | 3,180 | 3,180 |
| 早籼米批发及出厂价 | | 04/ | | | | | | |
| 江西九江 | 中 等 | 出厂价 | - | 3,700 | 3,700 | 3,700 | 3,700 | 3,700 |
| 湖南长沙 | 中 等 | 出厂价 | - | 3,700 | 3,700 | 3,700 | 3,700 | 3,700 |
| 晚籼米批发及出厂价 | | 05/ | | | | | | |
| 湖南长沙 | 标 一 | 出厂价 | - | 3,840 | 3,840 | 3,840 | 3,840 | 3,840 |
| 江西九江 | 标 一 | 出厂价 | - | 3,900 | 3,900 | 3,900 | 3,900 | 3,900 |
| 粳米批发及出厂价 | | 06/ | | | | | | |
| 龙江佳木斯 | 普通粳米 | 出厂价 | - | 4,000 | 4,000 | 4,000 | 4,000 | 4,000 |
| 龙江哈尔滨 | 普通粳米 | 出厂价 | - | 4,360 | 4,360 | 4,360 | 4,360 | 4,360 |
| 吉林长春 | 普通粳米 | 出厂价 | - | 4,420 | 4,420 | 4,420 | 4,420 | 4,420 |
| 江苏南京 | 普通粳米 | 出厂价 | - | 4,000 | 4,000 | 4,000 | 4,000 | 4,000 |
| 江苏扬州 | 优质粳米 | 出厂价 | - | 4,160 | 4,160 | 4,160 | 4,160 | 4,160 |
| 江苏苏州 | 普通粳米 | 出厂价 | - | 4,000 | 4,000 | 4,000 | 4,000 | 4,000 |
| 安徽合肥 | 普通粳米 | 出厂价 | - | 3,980 | 3,980 | 3,980 | 3,980 | 3,980 |
| 北 京 | 普通粳米 | 批发价 | - | 4,760 | 4,760 | 4,760 | 4,760 | 4,760 |
| 上 海 | 优质江苏 | 批发价 | - | 4,500 | 4,500 | 4,500 | 4,500 | 4,500 |
| 进口大米报价 | | 07/ | | | | | | |
| 泰 国 | 5%破碎率 | FOB | - | 413 | 413 | 413 | 413 | 435 |
| 越 南 | 5%破碎率 | FOB | - | 375 | 375 | 375 | 375 | 400 |
| 巴基斯坦 | 5%破碎率 | FOB | - | 405 | 405 | 405 | 405 | 400 |
| 美国美湾 | 4-5%破碎 | FOB | - | 610 | 610 | 610 | 610 | 610 |

国内小麦现货价格

单位:元/吨

| 地区 | 价格形式 | 涨跌 | 2014-3-26 | 2014-3-25 | 2014-3-24 | 2014-3-21 | 2014-3-20 |
|-------------------|------|-----|-----------|-----------|-----------|-----------|-----------|
| 普通小麦价格 | | | | | | | |
| 北京地区 | 进厂价格 | -40 | 2,660 | 2,700 | 2,700 | 2,700 | 2,700 |
| 河北石家庄 | 出库价格 | - | 2,620 | 2,620 | 2,620 | 2,620 | 2,620 |
| 河北衡水 | 出库价格 | - | 2,600 | 2,600 | 2,600 | 2,600 | 2,600 |
| 河北邯郸 | 出库价格 | - | 2,600 | 2,600 | 2,600 | 2,600 | 2,600 |
| 山西太原 | 出库价格 | - | 2,620 | 2,620 | 2,620 | 2,620 | 2,620 |
| 山西运城 | 出库价格 | - | 2,620 | 2,620 | 2,620 | 2,620 | 2,620 |
| 山东德州 | 出库价格 | - | 2,620 | 2,620 | 2,620 | 2,620 | 2,620 |
| 山东济南 | 出库价格 | - | 2,600 | 2,600 | 2,600 | 2,600 | 2,600 |
| 山东潍坊 | 出库价格 | - | 2,600 | 2,600 | 2,600 | 2,600 | 2,600 |
| 山东菏泽 | 出库价格 | - | 2,580 | 2,580 | 2,580 | 2,580 | 2,580 |
| 河南安阳 | 出库价格 | - | 2,580 | 2,580 | 2,580 | 2,580 | 2,580 |
| 河南郑州 | 出库价格 | - | 2,560 | 2,560 | 2,560 | 2,560 | 2,560 |
| 河南漯河 | 出库价格 | - | 2,540 | 2,540 | 2,540 | 2,540 | 2,540 |
| 普通小麦进厂价格 | | | | | | | |
| 河北石家庄 | 进厂价格 | -10 | 2,650 | 2,660 | 2,660 | 2,660 | 2,660 |
| 河北衡水 | 进厂价格 | - | 2,640 | 2,640 | 2,640 | 2,660 | 2,660 |
| 河北邯郸 | 进厂价格 | - | 2,620 | 2,620 | 2,620 | 2,620 | 2,620 |
| 山东德州 | 进厂价格 | - | 2,620 | 2,620 | 2,620 | 2,620 | 2,620 |
| 山东济南 | 进厂价格 | - | 2,600 | 2,600 | 2,600 | 2,600 | 2,600 |
| 山东菏泽 | 进厂价格 | - | 2,600 | 2,600 | 2,600 | 2,600 | 2,600 |
| 河南新乡 | 进厂价格 | - | 2,610 | 2,610 | 2,610 | 2,610 | 2,610 |
| 河南郑州 | 进厂价格 | - | 2,580 | 2,580 | 2,580 | 2,580 | 2,580 |
| 河南周口 | 进厂价格 | - | 2,560 | 2,560 | 2,560 | 2,560 | 2,560 |
| 藁优2018优质小麦 | | | | | | | |
| 天津地区 | 进厂价格 | - | 2,940 | 2,940 | 2,940 | 2,940 | 2,940 |
| 河北石家庄 | 进厂价格 | - | 2,860 | 2,860 | 2,860 | 2,860 | 2,860 |
| 河北衡水 | 进厂价格 | - | 2,860 | 2,860 | 2,860 | 2,860 | 2,860 |
| 河南新乡 | 进厂价格 | - | 2,820 | 2,820 | 2,820 | 2,820 | 2,820 |
| 山东菏泽 | 进厂价格 | - | 2,820 | 2,820 | 2,820 | 2,820 | 2,820 |
| 郑麦366优质小麦 | | | | | | | |
| 天津地区 | 进厂价格 | - | 2,940 | 2,940 | 2,940 | 2,940 | 2,940 |
| 山东菏泽 | 进厂价格 | - | 2,820 | 2,820 | 2,820 | 2,820 | 2,820 |
| 河南郑州 | 进厂价格 | - | 2,840 | 2,840 | 2,840 | 2,840 | 2,840 |
| 河南新乡 | 进厂价格 | - | 2,840 | 2,840 | 2,840 | 2,840 | 2,840 |
| 河南濮阳 | 进厂价格 | - | 2,820 | 2,820 | 2,820 | 2,820 | 2,820 |
| 河南安阳 | 进厂价格 | - | 2,820 | 2,820 | 2,820 | 2,820 | 2,820 |
| 济南17优质小麦 | | | | | | | |
| 北京地区 | 进厂价格 | - | 2,940 | 2,940 | 2,940 | 2,940 | 2,940 |
| 山东菏泽 | 进厂价格 | - | 2,820 | 2,820 | 2,820 | 2,820 | 2,820 |
| 山东潍坊 | 进厂价格 | - | 2,820 | 2,820 | 2,820 | 2,820 | 2,820 |

国内玉米现货价格

单位:元/吨

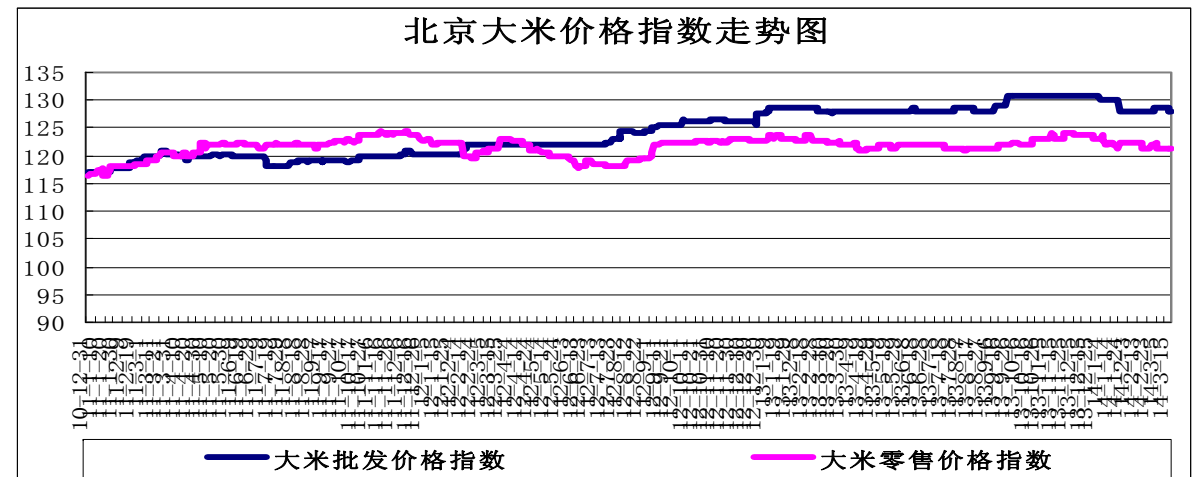
| 省份及地区 | 价格类型 | 涨跌 | 2014-3-26 | 2014-3-25 | 2014-3-24 | 2014-3-21 | 2014-3-20 |
|--------------|------|-----|-----------|-----------|-----------|-----------|-----------|
| 2012年产玉米出库价格 | | | | | | | |
| 黑龙江佳木斯 | 出库价格 | - | 2,040 | 2,040 | 2,040 | 2,040 | 2,040 |
| 黑龙江哈尔滨 | 出库价格 | - | 2,130 | 2,130 | 2,130 | 2,130 | 2,110 |
| 黑齐齐哈尔 | 出库价格 | - | 2,100 | 2,100 | 2,100 | 2,100 | 2,100 |
| 吉林长春 | 出库价格 | - | 2,230 | 2,230 | 2,230 | 2,230 | 2,230 |
| 吉林松原 | 出库价格 | - | 2,230 | 2,230 | 2,230 | 2,230 | 2,230 |
| 吉林白城 | 出库价格 | - | 2,210 | 2,210 | 2,210 | 2,210 | 2,210 |
| 吉林吉林 | 出库价格 | - | 2,230 | 2,230 | 2,230 | 2,230 | 2,230 |
| 吉林四平 | 出库价格 | - | 2,240 | 2,240 | 2,240 | 2,240 | 2,240 |
| 内蒙通辽 | 出库价格 | - | 2,240 | 2,240 | 2,240 | 2,230 | 2,230 |
| 内蒙古赤峰 | 出库价格 | - | 2,240 | 2,240 | 2,240 | 2,230 | 2,230 |
| 辽宁铁岭 | 出库价格 | - | 2,250 | 2,250 | 2,250 | 2,250 | 2,250 |
| 辽宁沈阳 | 出库价格 | - | 2,250 | 2,250 | 2,250 | 2,250 | 2,250 |
| 辽宁鞍山 | 出库价格 | - | 2,260 | 2,260 | 2,260 | 2,260 | 2,260 |
| 辽宁大连 | 平仓价格 | - | 2,340 | 2,340 | 2,340 | 2,340 | 2,340 |
| 辽宁锦州 | 平仓价格 | - | 2,360 | 2,360 | 2,360 | 2,360 | 2,360 |
| 辽宁营口 | 平仓价格 | - | 2,370 | 2,370 | 2,370 | 2,370 | 2,370 |
| 河北秦皇岛 | 平仓价格 | - | 2,270 | 2,270 | 2,270 | 2,270 | 2,270 |
| 国标三等玉米进厂价格 | | | | | | | |
| 黑龙江绥化 | 进厂价格 | - | 2,020 | 2,020 | 2,020 | 2,000 | 2,000 |
| 吉林长春 | 进厂价格 | - | 2,160 | 2,160 | 2,160 | 2,160 | 2,160 |
| 吉林松原 | 进厂价格 | - | 2,160 | 2,160 | 2,160 | 2,160 | 2,160 |
| 吉林四平 | 进厂价格 | - | 2,170 | 2,170 | 2,170 | 2,170 | 2,170 |
| 内蒙通辽 | 进厂价格 | - | 2,180 | 2,180 | 2,180 | 2,180 | 2,160 |
| 辽宁铁岭 | 进厂价格 | - | 2,210 | 2,210 | 2,210 | 2,210 | 2,210 |
| 辽宁沈阳 | 进厂价格 | - | 2,210 | 2,210 | 2,210 | 2,210 | 2,210 |
| 河北秦皇岛 | 进厂价格 | - | 2,150 | 2,150 | 2,150 | 2,150 | 2,150 |
| 河北石家庄 | 进厂价格 | - | 2,110 | 2,110 | 2,110 | 2,110 | 2,110 |
| 河北邯郸 | 进厂价格 | - | 2,120 | 2,120 | 2,120 | 2,120 | 2,120 |
| 山西忻州 | 进厂价格 | - | 2,080 | 2,080 | 2,080 | 2,080 | 2,060 |
| 山西运城 | 进厂价格 | - | 2,090 | 2,090 | 2,090 | 2,090 | 2,070 |
| 山东青岛 | 进厂价格 | - | 2,240 | 2,240 | 2,240 | 2,240 | 2,240 |
| 山东潍坊 | 进厂价格 | - | 2,200 | 2,200 | 2,200 | 2,200 | 2,200 |
| 山东德州 | 进厂价格 | -20 | 2,170 | 2,190 | 2,190 | 2,190 | 2,190 |
| 山东济南 | 进厂价格 | - | 2,220 | 2,220 | 2,220 | 2,220 | 2,220 |
| 山东济宁 | 进厂价格 | - | 2,210 | 2,210 | 2,210 | 2,210 | 2,210 |
| 山东菏泽 | 进厂价格 | - | 2,220 | 2,220 | 2,220 | 2,220 | 2,220 |
| 山东枣庄 | 进厂价格 | - | 2,270 | 2,270 | 2,270 | 2,270 | 2,270 |
| 河南安阳 | 进厂价格 | - | 2,160 | 2,160 | 2,160 | 2,160 | 2,160 |
| 河南郑州 | 进厂价格 | - | 2,160 | 2,160 | 2,160 | 2,160 | 2,160 |
| 河南商丘 | 进厂价格 | - | 2,120 | 2,120 | 2,120 | 2,120 | 2,120 |
| 河南周口 | 进厂价格 | - | 2,130 | 2,130 | 2,130 | 2,130 | 2,130 |
| 河南驻马店 | 进厂价格 | - | 2,160 | 2,160 | 2,160 | 2,160 | 2,160 |
| 江苏徐州 | 进厂价格 | - | 2,260 | 2,260 | 2,260 | 2,260 | 2,260 |
| 江苏连云港 | 进厂价格 | - | 2,260 | 2,260 | 2,260 | 2,260 | 2,260 |
| 安徽蚌埠 | 进厂价格 | - | 2,230 | 2,230 | 2,230 | 2,230 | 2,230 |
| 陕西渭南 | 站台价格 | - | 2,130 | 2,130 | 2,130 | 2,120 | 2,100 |
| 京津地区 | 进厂价格 | - | 2,200 | 2,200 | 2,200 | 2,220 | 2,240 |

国内豆油现货价格

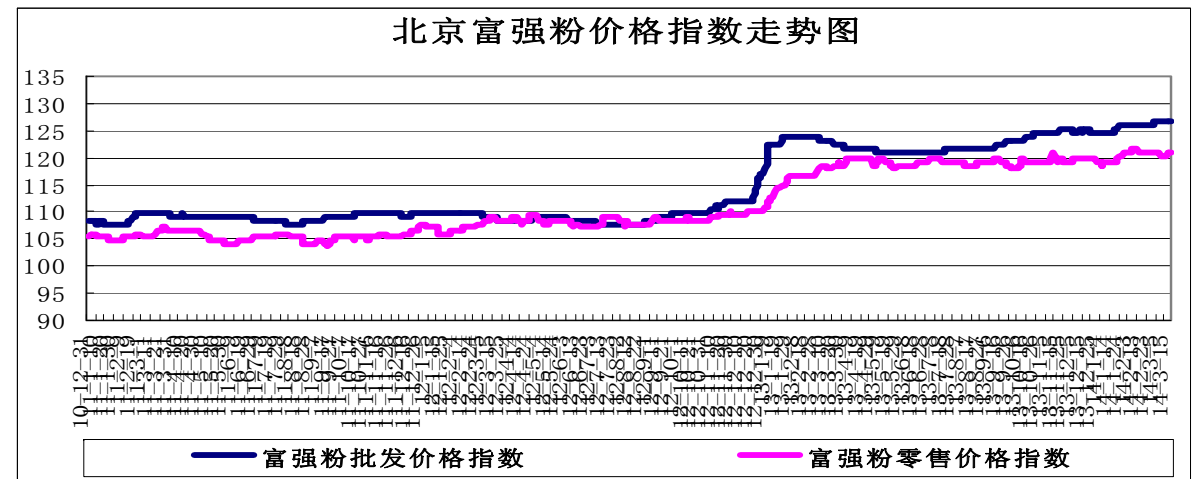
单位：元/吨

| 省份及地区 | 价格类型 | 涨跌 | 2014-3-26 | 2014-3-25 | 2014-3-24 | 2014-3-21 |
|---------------|------|----|-----------|-----------|-----------|-----------|
| 进口豆油 | | | | | | |
| 天津天津港 | 交货价格 | 50 | 6,850 | 6,800 | 6,800 | 6,850 |
| 山东青岛港 | 交货价格 | 50 | 6,900 | 6,850 | 6,850 | 6,900 |
| 江苏张家港 | 交货价格 | 50 | 6,900 | 6,850 | 6,850 | 6,900 |
| 上海上海港 | 交货价格 | 50 | 6,900 | 6,850 | 6,850 | 6,900 |
| 浙江宁波港 | 交货价格 | 50 | 7,000 | 6,950 | 6,950 | 7,000 |
| 广东黄埔港 | 交货价格 | 50 | 6,900 | 6,850 | 6,850 | 6,900 |
| 国标四级豆油 | | | | | | |
| 黑龙江佳木斯 | 出厂价格 | 50 | 7,200 | 7,150 | 7,100 | 7,100 |
| 黑龙江齐齐哈尔 | 出厂价格 | 50 | 7,200 | 7,150 | 7,100 | 7,100 |
| 黑龙江哈尔滨 | 出厂价格 | 50 | 7,250 | 7,200 | 7,150 | 7,150 |
| 吉林长春 | 出厂价格 | 50 | 7,250 | 7,200 | 7,150 | 7,150 |
| 辽宁大连 | 出厂价格 | - | 6,800 | 6,800 | 6,800 | 6,800 |
| 河北秦皇岛 | 出厂价格 | 50 | 7,000 | 6,950 | 6,900 | 6,900 |
| 天津地区 | 出厂价格 | 50 | 6,900 | 6,850 | 6,850 | 6,900 |
| 河北霸州 | 出厂价格 | 50 | 6,950 | 6,900 | 6,900 | 6,900 |
| 山东博兴 | 出厂价格 | 50 | 6,950 | 6,900 | 6,900 | 6,950 |
| 山东日照 | 出厂价格 | 50 | 6,900 | 6,850 | 6,850 | 6,900 |
| 河南周口 | 出厂价格 | - | 7,100 | 7,100 | 7,100 | 7,100 |
| 江苏张家港 | 出厂价格 | 50 | 6,950 | 6,900 | 6,900 | 6,950 |
| 浙江宁波 | 出厂价格 | 50 | 7,100 | 7,050 | 7,050 | 7,050 |
| 广东东莞 | 出厂价格 | 50 | 6,950 | 6,900 | 6,900 | 6,950 |
| 广东湛江 | 出厂价格 | 50 | 6,900 | 6,850 | 6,850 | 6,900 |
| 广西防城 | 出厂价格 | 50 | 6,950 | 6,900 | 6,900 | 6,900 |
| 陕西西安 | 出厂价格 | - | 7,250 | 7,250 | 7,250 | 7,300 |
| 散装一级豆油 | | | | | | |
| 黑龙江哈尔滨 | 出厂价格 | 50 | 7,400 | 7,350 | 7,300 | 7,300 |
| 吉林长春 | 出厂价格 | 50 | 7,400 | 7,350 | 7,300 | 7,300 |
| 辽宁大连 | 出厂价格 | - | 6,950 | 6,950 | 6,950 | 6,950 |
| 河北秦皇岛 | 出厂价格 | 50 | 7,150 | 7,100 | 7,100 | 7,100 |
| 天津地区 | 出厂价格 | 50 | 7,050 | 7,000 | 6,950 | 7,000 |
| 河北霸州 | 出厂价格 | 50 | 7,100 | 7,050 | 7,000 | 7,050 |
| 山东博兴 | 出厂价格 | 50 | 7,050 | 7,000 | 7,000 | 7,050 |
| 山东日照 | 出厂价格 | 50 | 7,000 | 6,950 | 6,950 | 7,000 |
| 河南周口 | 出厂价格 | - | 7,250 | 7,250 | 7,250 | 7,250 |
| 江苏张家港 | 出厂价格 | 50 | 7,100 | 7,050 | 7,050 | 7,100 |
| 浙江宁波 | 出厂价格 | 50 | 7,200 | 7,150 | 7,150 | 7,150 |
| 广东湛江 | 出厂价格 | 50 | 7,050 | 7,000 | 7,000 | 7,050 |
| 广西防城 | 出厂价格 | 50 | 7,050 | 7,000 | 7,000 | 7,000 |

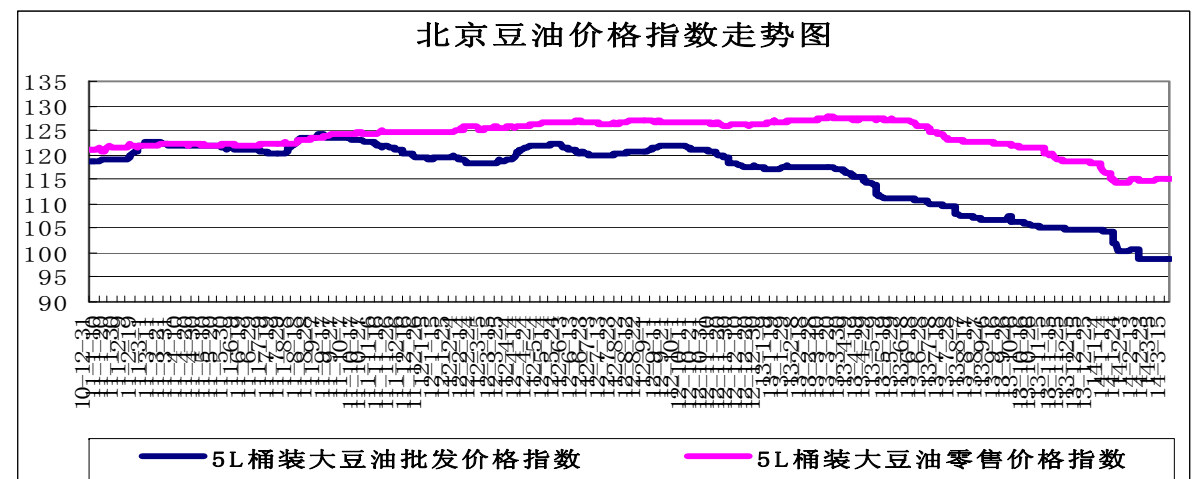
北京市场粮油价格指数图（截至2014年3月21日）



（注：指数以2010年1月4日为100计算）



（注：指数以2010年1月4日为100计算）



（注：指数以2010年1月4日为100计算）