

www.bjgrain.cn

北京国家粮食交易中心

信息部: 63569770  
交易部: 63564598  
财务部: 63565040  
工程部: 63565375

地址: 北京市西城区广安门南街60号荣宁园5号楼  
邮编: 100054  
传真: 63569003



北京国家粮食交易中心



www.bjgrain.cn

www.bjgrain.cn



www.bjgrain.cn

北京国家粮食交易中心



China and Foreign Countries  
Grain and Oil Information



北京市粮食局信息中心  
北京国家粮食交易中心

中外粮  
油信息

奉献绿色鲜品 关爱生命健康



北大荒米鲜天下

黑龙江省北大荒米业有限公司是按照推进农业产业化经营战略组建的国有控股企业，为黑龙江北大荒农业股份有限公司（股票代码：600598）全资子公司。公司注册资本5.1亿元人民币，拥有国际领先的制米生产线60余条，集聚300多万吨稻谷产业加工规模，延伸了“大米、米糠、稻壳”产业链条，公司生产的“北大荒”系列大米成为绿色食品、有机食品、中国名牌产品，“北大荒”商标也成为中国驰名商标。

公司充分依托基地、规模、品牌三大优势，通过实施“产业化经营、专业化发展、集团化运作、国际化牵动”战略，建立了全国性的营销网络及顺畅安全、均衡供货的物流通道，产品远销到世界40多个国家和地区。目前，公司产品市场占有率、出口量、品牌知名度均居行业前列，成为国内最具有规模的专业稻米加工制造商。

公司地址：黑龙江省哈尔滨市南岗区长江路207号

全国销售电话：400 0086 999

网址：<http://www.china-bdh.com>

北京北大荒米业有限公司

电话：010-61726144

北大荒®  
BEIDAHUANG

中国驰名商标



黑龙江省北大荒米业有限公司

HEILONGJIANG BEIDAHUANG RICE INDUSTRY CO.,LTD.



古船

古船相伴 健康永远

中国名牌产品  
中国驰名商标



北京古船食品有限公司

北京市西城区广安门内大街316号

邮编 Zip: 100053

电话 Tel: 010-88215656

<http://www.guchuan.com.cn>



为健康的每一天



北京市粮油市场零售价格表

2014年4月2日

单位：元/斤、元/5升

品种	零售价格			
	最高价	最低价	平均价格	比上期%
标一粳米	3.98	1.90	2.68	0.00%
富强粉	2.53	1.65	2.02	0.00%
5升装大豆色拉油	62.00	45.21	53.61	0.43%
5升装调和油	85.00	63.50	68.45	0.03%
5升装花生油	139.90	117.50	129.10	-0.05%

北京粮油市场批发价格表

2014年4月2日

单位：元/斤、元/5升

批发市场	标一粳米	富强粉	20升装豆油	5升装豆油	5升装调和油	5升装花生油
北京大洋路农副产品批发市场	2.30	1.80	144.00	41.46	58.00	120.00
盛华宏林粮油批发市场	2.42	1.67	144.00	41.44	57.20	114.68
东苇路坤江综合市场	2.45	1.69	-	45.00	60.50	125.00
锦绣大地玉泉路粮油批发市场	2.32	1.68	142.00	41.22	57.50	112.70
农产品中央粮油批发市场	2.45	1.69	-	41.80	58.60	117.48
新发地农产品批发市场	2.38	1.66	143.50	43.13	59.50	121.74
怀柔下元农副产品批发市场	2.60	1.68	165.00	45.33	63.10	117.50
南华批发市场	2.64	1.69	166.00	44.89	63.50	117.74
双峪农副产品批发市场	2.50	1.80	-	45.00	-	-
密云华远市场	2.46	1.70	-	43.00	60.00	125.00
平谷批发市场	-	1.66	-	41.00	59.00	120.00
顺义石门农副产品批发市场	2.46	1.72	151.00	44.50	60.70	119.54
八里桥粮食批发市场	2.53	1.66	-	40.66	57.62	116.20
城北回龙观商品交易市场	2.40	1.68	147.00	41.15	58.00	121.00
昌平水屯农副产品批发市场	2.50	1.68	147.00	42.75	57.80	121.00
日上批发市场	2.43	1.70	-	42.50	60.00	121.34
全市本期平均价	2.46	1.70	149.94	42.80	59.40	119.39
上期平均价	2.47	1.70	150.56	42.81	59.37	119.89
比上期%	-0.40%	0.00%	-0.41%	-0.02%	0.05%	-0.42%

主要电商粮油价格监测周报表

2014年4月2日

单位：元/斤、元/5升

	福临门 东北优质大米		香满园美味 富强小麦粉		金龙鱼 精炼一级大豆油		金龙鱼 二代食用调和油		鲁花 花生油	
	上期价	本期价	上期价	本期价	上期价	本期价	上期价	本期价	上期价	本期价
中粮我买网	3.59	3.59	2.48	2.48	49.50	49.50	65.80	65.80	129.90	129.90
苏宁易购	3.65	3.65							129.90	129.90
亚马逊										
国美在线									156.00	159.00
1号店	3.59	3.59	2.39	2.39	49.80	49.80			129.90	129.90
易迅网					48.90	48.90			139.00	129.90
京东商城	3.49	2.99	2.39	2.39					129.90	129.90
电商平均价	3.58	3.46	2.42	2.42	49.40	49.40	65.80	65.80	135.77	134.75
较上期	-3.35%		0.00%		0.00%		0.00%		-0.75%	

# 中外粮油信息

## 目 录

### •本市专稿•

- 稻米市场：最低收购价政策结束 流通粮源低于往年... 1
- 临储小麦成交趋淡，新麦生长受到重视..... 3
- 油脂市场弱势整理格局难以改变..... 5
- 市场供应压力加大，玉米价格稳中偏弱..... 7

### •北京市场•

- 北京市成品粮油市场信息周报 ..... 10

### •经济新闻•

- 农发行粮棉油信贷政策实现重大调整..... 11

### •宏观经济•

- 美农业部库存数据 利多美豆玉米期价..... 12

### •本周推荐•

- 大米走私进口将受打击 粳米市场有望受益..... 15
- 甘肃转基因新政平静迎“满月” ..... 17

### •价格信息•

- 国内稻米现货价格..... 18
- 国内小麦现货价格..... 19
- 国内玉米现货价格..... 20
- 国内豆油现货价格 ..... 21
- 北京市场粮油价格指数图（截至2014年3月28日）..... 22

周 刊  
2014年第13期  
4月3日出版  
准印证号码：  
(Z) 2665-981672

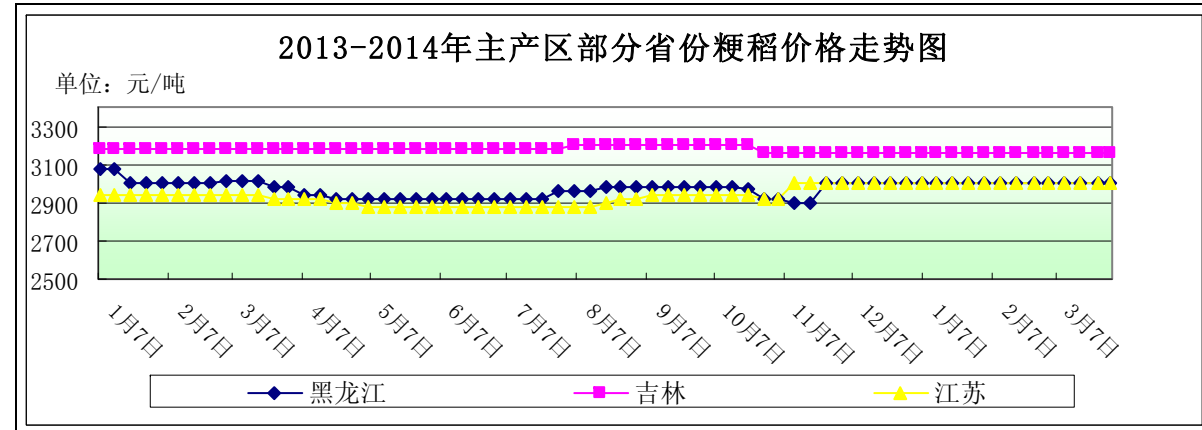
## · 本市专稿 ·

## 最低收购价政策结束 流通粮源低于往年

——三月份稻米市场分析报告

**简要回顾：**本月，国内稻米市场购销恢复趋稳，价格稳中略涨。最低收购价政策结束，收购数量高于往年同期，市场流通粮源偏低。

## 一、国内粳稻市场行情



单位：元/吨	3月3日	3月31日	较月初
黑龙江	3000	3000	0%
吉林	3160	3160	0%
江苏	3000	3000	0%

**东北地区：**本月，东北地区粳稻购销较2月有所恢复，后期逐步稳定，价格整体稳定，部分地区价格略有提高。最低收购价政策于3月31日结束，各地政策性粳稻收购已经结束，由于收购数量明显高于往年水平，3月10日的统计数据显示黑龙江全省粳稻收购数量已经达到2105万吨，同比增加580万吨，政策性收购占49%达到1035万吨，因此市场流通粮源数量较往年明显偏低。受此影响，加工企业收购出米率较高的粳稻价格有所上涨，陈稻也因其价格相对较低销量增加，价格也相对上涨。但总体来看，陈稻使用量的增加还是抑制了粳米价格的上涨。

本月，东北地区扣棚育秧工作开始，根据中国气象局报告显示，截止到3月30日当周，全国大部气温偏高2~6℃；东北地区积雪融化快、土壤化冻深，利于备耕。另据国家粮油信息中心报告显示，黑龙江省尿素、磷肥、复合肥每吨价格分别较上年同期下降300元、400元和200元，种子、柴油等价格基本保持平稳，在最低收购价提高、种粮成本下降的基础上，农户种粮积极性应有所提升。

截止到3月31日，黑龙江省佳木斯地区中等粳稻出库价为3000元/吨，哈尔滨地区中等粳稻出库价为3080元/吨，吉林长春地区中等粳稻出库价为3160元/吨，辽宁盘锦地区中等粳稻出库价为3180元/吨，均较月初持平。

**南方地区：**本月，南方地区粳稻价格基本平稳，部分地区略有波动。在最低收购价政策的支持下，江苏、安徽等省粳稻收购数量高于往年同期，市场流通粮源偏低，企业采购困难，价格略有提高。

截止到3月31日，江苏南京地区中等粳稻出库价为3000元/吨，苏州地区中等粳

稻出库价为3000元/吨，安徽合肥地区中等粳稻出库价为3000元/吨，均较月初持平。

## 二、国内籼稻市场行情

本月，南方籼稻市场价格整体较为稳定，但部分地区受供需影响略有波动。从目前掌握情况来看，今年南方地区早籼稻播种面积变化不明显，与2013年相当，其中湖南省早稻播种意向面积为2195万亩，较上年增加25万亩；江西省早稻播种意向面积为2093万亩，较上年略减0.16%。截止到3月底，南方主产区早籼稻育秧工作基本完成，从南到北开始移栽。

## 主产区籼稻价格行情表

单位：元/吨

单位：元/吨	品种	3月3日	3月31日	较月初
安徽	早籼稻	2640	2640	0.00%
	中晚籼稻	2700	2700	0.00%
江西	早籼稻	2630	2620	-0.38%
	中晚籼稻	2700	2720	0.74%

## 三、国内粳米市场行情

## 产销区粳米价格行情表

单位：元/吨

地点	价格类型	3月3日	3月31日	较月初
黑龙江	出厂价	4000	4040	1.00%
吉林	出厂价	4400	4420	0.45%
安徽	出厂价	3980	3980	0.00%
江苏	出厂价	4000	4000	0.00%
北京	批发价	4940	4940	0.00%
	零售价	5360	5360	0.00%

## 1、产区粳米生产情况

本月，国内粳米需求有所恢复，南方地区增长略高于北方，市场流通粮源逐步偏紧导致企业采购成本略有提高，部分企业粳米出厂价略有提高。东北地区部分厂商采购陈稻加工以平衡成本，因此整体上涨幅度较为有限。

截止到3月31日，黑龙江省佳木斯地区普通粳米出厂价为4040元/吨，较月初上涨40元/吨；哈尔滨地区普通粳米出厂价为4360元/吨，较月初上涨20元/吨；吉林长春地区普通粳米出厂价为4420元/吨，较月初上涨20元/吨；江苏南京地区普通粳米出厂价为4000元/吨，较月初持平；安徽合肥地区普通粳米出厂价为3980元/吨，较月初持平。

## 2、北京市场大米销售情况

本月，北京市大米批发价、零售价基本保持平稳。据锦绣大地玉泉路粮油批发市场消息显示，虽然东北产区部分稻米加工企业粳米出厂价略有提高，但自2月下旬起配货车辆“回活儿”增多导致运费略有下调，截止3月中旬黑龙江延寿至北京运费下调50元，黑龙江密山至北京运费下降40元，辽宁至北京运费下降10元左右，直接导致北京大米批发价格没有明显变化。但籼米价格略有上涨，安徽、江苏产晚籼米价格分别较月初上涨1.06%和2.11%，涨至3800元/吨和3880元/吨，由于占市场销售比例较小，市场受影响不大。

截止到3月31日，锦绣大地玉泉路粮油批发市场大米批发平均价为4640元/吨，

盛华宏林粮油批发市场大米批发平均价为4840元/吨，城北回龙观商品交易市场大米批发平均价为4800元/吨，均较月初持平。

**四、后期预测**

最低收购价政策结束，市场流通粮源偏低，市场供求对价格影响将明显放大，价格波动将可能趋于频繁和明显，但在总体供应充足的大环境下，幅度将较为有限，特别需要关注国储稻谷的销售。

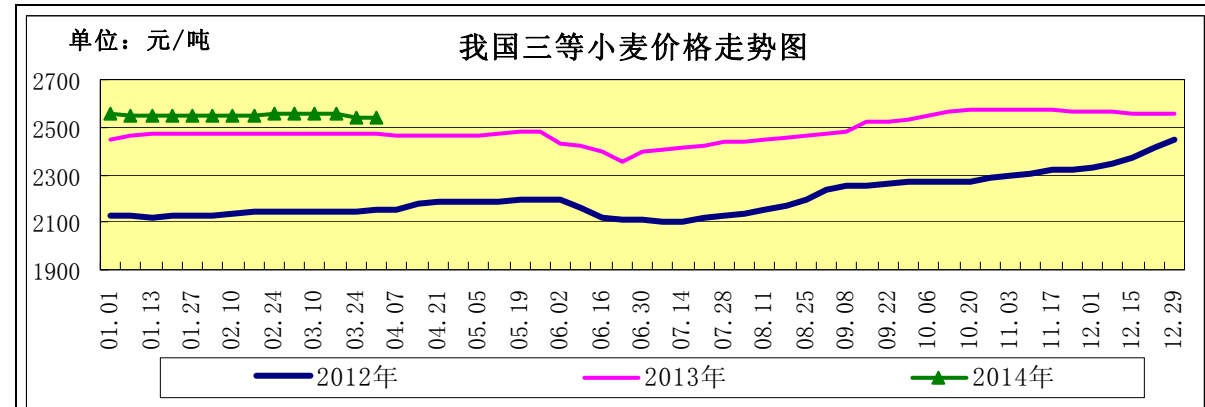
(北京国家粮食交易中心 程汲)

**临储小麦成交趋淡，新麦生长受到重视**

——三月份小麦市场分析报告

**简要回顾：**本月小麦小幅下跌，面粉价格低迷，副产品价格持续回落；临储小麦交易量逐步降低，2013年小麦不受欢迎；期货市场外涨内跌，进口小麦数量持续高位。

**一、小麦行情汇总**



	3月3日	3月24日	3月31日	较月初
全国小麦价格	2559	2544	2540	-0.74%
小麦价格指数	126.75	126.00	125.80	-0.74%

(小麦价格指数以2010年初的2019元/吨为基期指数)

**【市场供需偏松，小麦行情低迷】**

本月，面粉市场进入季节性消费淡季，国家临储小麦持续稳定投放，各级地方储备轮出集中，市场总体供需偏松，抑制小麦市场价格。

截至3月31日，河北石家庄地区新麦入厂价2650元/吨，较月初的2670元/吨下降0.75%；山东德州地区新麦入厂价2600元/吨，较月初的2640元/吨下降1.52%；河南新乡地区新麦入厂价2600元/吨，较月初的2630元/吨下降1.14%。

**【新产普优麦价差210-240元/吨】**

本周，优麦价格维持坚挺，普优麦价差目前为210-240元/吨。

截至3月31日，河北石家庄地区新产藁优2018优质小麦入厂价为2860元/吨，河南新乡地区新产郑麦366入厂价为2840元/吨，山东潍坊地区新产济南17三等入厂价为2820元/吨，北京地区新产济南17三等入厂价为2940元/吨，均与月初持平。

**二、面粉及副产品市场行情**

本月，面粉市场需求相对低迷，制粉企业随着订单减少也降低开机率和成品库存，

面粉出厂价略有下跌。

饲料养殖行业亏损逐渐加大，致使麸皮价格持续下跌，本月跌幅超过10%。

**面粉及副产品价格对比表**

单位：元/吨

		3月3日	3月24日	3月31日	较月初
面粉	河北石家庄	3140	3140	3140	0.00%
	山东济南	3100	3080	3060	-1.29%
	河南郑州	3040	3040	3040	0.00%
次粉	河北石家庄	2020	2000	1960	-2.97%
	山东济南	2060	2020	2000	-2.91%
	河南郑州	2120	2100	2060	-2.83%
麸皮	河北石家庄	1900	1740	1680	-11.58%
	山东济南	1940	1760	1700	-12.37%
	河南郑州	2000	1840	1780	-11.00%

**三、临储小麦交易汇总**

本月，临储小麦交易会共举办4次，累计成交量220万吨，较上月的233万吨缩减5.58%，较上年同期的460万吨缩减49.35%。导致成交量缩减的原因：首先，今年以来投放量维持在100万吨的历史较低水平；其次，目前面粉企业经营不景气，原料需求低迷；第三，目前2013年小麦被反映不完善粒偏高，市场采购意愿不强。

3月26日，临储小麦交易会计划量100.67万吨，较上周的101.20万吨减少0.52%；成交量39.39万吨，较上周的44.95万吨减少12.37%；成交率39.19%，较上周的44.42%减少5.03个百分点。其中河南2013年小麦成交不到7%。

**四、小麦期货市场外涨内跌**

**美国芝加哥期货交易所：**本月，受乌克兰政治局势动荡和美国小麦作物状况不尽人意的影响，美麦期指大幅上涨。截至3月31日，美麦期指702.8美分/蒲式耳，较月初的635.4美分/蒲式耳上涨10.61%。持仓量先抑后扬，基本与月初持平。

**中国郑州商品交易所：**本月，受需求不振，质量偏低的影响，国内小麦期货市场价格持续震荡下行，截至3月31日，郑麦期指2761元/吨，较月初的2804元/吨下跌1.53%。持仓量本月缩减2万手。

**五、本市富强粉价格基本平稳**

本月，本市面粉市场逐渐进入消费淡季，购销正常偏淡，批零价格基本平稳。古船出厂价在月底略有上调，今麦郎则调低出厂报价。

**北京市富强粉市场价格对比表**

单位：元/吨

	3月3日	3月24日	3月31日	较月初
全市批发价	3400	3400	3400	0.00%
全市零售价	4040	4040	4040	0.00%
古船出厂价	3320	3320	3360	1.20%
益海出厂价	3300	3300	3300	0.00%
今麦郎出厂价	3220	3180	3180	-1.24%
五得利批发价	3360	3360	3360	0.00%

## 六、关注热点:

## 1、新麦生长基本正常

从新麦生长情况看,主产区小麦涨势总体良好。农业部农情调度显示,今年冬小麦面积比上年增加109万亩。当前主产区大部墒情适宜,麦田群体充足、个体健壮,全国冬小麦一类苗面积比例51.5%,同比增加2.5个百分点,是1998年以来同期最高值,天公的给力一定程度上浇灭了市场的做多热情。

## 2、2月进口小麦57.88万吨

据海关数据显示,2014年2月份我国小麦进口量为57.88万吨,较1月份的72.59万吨减少14.71万吨,较去年同期的22.25万吨增加35.63万吨。今年前两个月我国小麦进口总量为130.47万吨,较去年同期的40.19万吨增加225%。

## 七、后期预测

预计小麦市场短期内难有明显行情,将以稳为主,局部地区略有震荡。

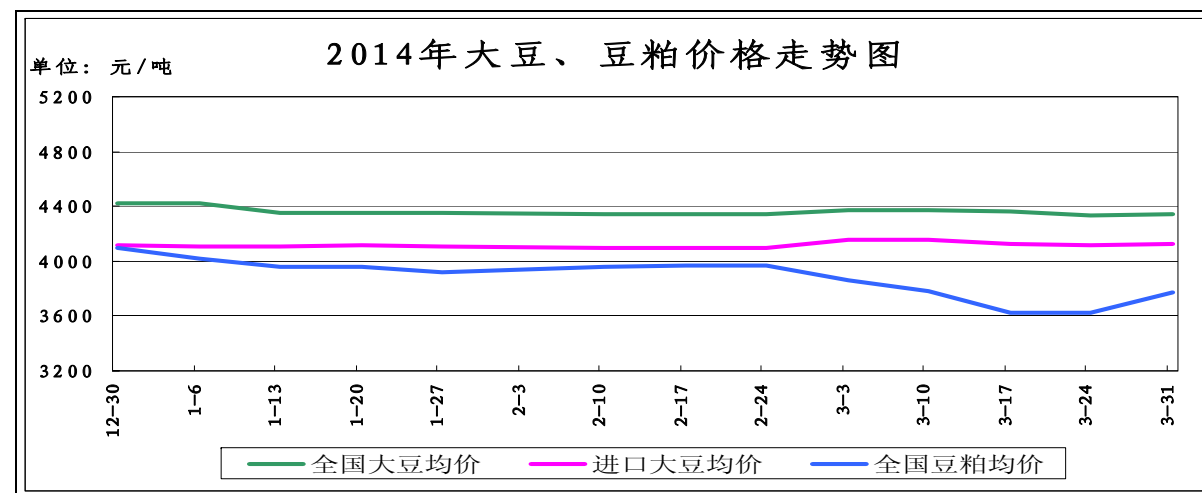
(北京市粮食局信息中心 魏婷)

## 油脂市场弱势整理格局难以改变

——三月份油脂、油料市场分析报告

**简要回顾:**本月,受巴西产区天气,美国农业部供需报告出台因素的影响,国内油脂市场延续弱势整理局面。

## 一、大豆、豆粕市场行情:



截止3月31日,全国大豆平均价格为4338元/吨,较3月初的4371元/吨,下降了33元/吨,降幅为0.75%。

## 1、国产大豆市场行情:

## 东北产区大豆收购价格表

单位: 元/吨	3月初	3月31日	较月初
哈尔滨	4600	4500	-2.17%
佳木斯	4600	4500	-2.17%

本月,黑龙江产区大豆交易清淡,产区大豆市场购销平稳,农民手中余量有限,出售意愿不强。

## 2、进口大豆市场行情:

本月,我国进口大豆价格略有下降,截止3月31日,进口大豆均价为4125元/吨,较月初的4153元/吨,下降了28元/吨,降幅为0.27%。

截止到3月21日巴西大豆已经收割63%,去年同期为60%。并且在尚待收割的大豆中作物优良率为59%,高于去年同期。较高的收割进度和良好的作物优良率使得巴西大豆的丰产更有保证。虽然市场依然担忧巴西将遭遇去年的物流问题,但是巴西政府声明其已经在尽力改善运力,运输困难的情况将有所改变。这会削弱物流困局对油脂价格的支撑力度。

而作为全球第三大豆出口国阿根廷的大豆产量也将超出预期,根据阿根廷布宜诺斯艾利斯谷物交易所数据,由于近期雨水增多,阿根廷新作大豆生长状况理想,大豆产量可能超过5300万吨的预期,并且美国农业部在3月份供需报告中也维持对阿根廷大豆产量5400万吨的预计。南美大豆的丰产将继续施压油脂期价。

截止到3月28日,芝加哥期货交易所(CBOT)大豆市场收盘互有涨跌,美国农业部的库存数据高于分析师预测,但是低于上年同期。而美国大豆需求旺盛,导致供应吃紧。截至收盘,大豆市场下跌3.25美分到上涨27.50美分不等,其中5月合约上涨27.50美分,报收1464美分/蒲式耳;7月合约上涨21.75美分,报收1429.50美分/蒲式耳;8月合约上涨9.50美分,报收1361美分/蒲式耳。美国农业部称,截止到2014年3月1日,美国大豆库存为9.22亿蒲式耳,高于分析师预测的9.89亿蒲式耳。不过这要低于上年同期的9.98亿蒲式耳。

截止到2013年3月31日,我国港口上月结转库存为556.16万吨,当日港口库存为616.8万吨,今已到港29.66万吨,预计到港量将达到480万吨。

(数据来源:汇易网)

## 进口大豆在部分港口的分销价格行情走势

单位: 元/吨	3月初	3月31日	较月初
大连港口	4150	4150	0%
天津港口	4150	4150	0%
青岛港口	4090	3920	-4.16%
张家港港口	4180	4180	0%
宁波港口	4150	4150	0%
广州港口	4200	4200	0%

## 3、豆粕市场行情:

本月,我国豆粕价格略有上涨。截止3月31日,全国豆粕平均价格为3775元/吨,较3月初的3859元/吨,下降了84元/吨,跌幅为2.18%。

国内豆粕现货市场持续跟盘振荡,油厂总体挺价意愿较强,主要支撑来自于美豆期价的拉升,带动国内库存偏低的饲料厂商拿货,加上部分油厂开机率因亏损额胀库而有所下降;但终端养殖饲料需求并未出现实质性的改善,暂时从基本上尚无趋势性的支撑出现,因而近期国内豆粕现货市场呈现反复震荡局面。

## 二、豆油市场行情:

单位: 元/吨	3月初	3月31日	较月初
全国一级豆油均价	6988	7090	1.46%
全国四级豆油均价	6881	6998	1.70%

## 1、天津四级豆油价格对比表

单位：元/吨	3月初	3月31日	较月初
天津四级豆油价格	6800	7050	3.68%

## 2、进口毛豆油情况

单位：元/吨	3月初	3月31日	较月初
巴西	7685	7487	-2.58%
阿根廷	7601	7294	-4.04%

本月，月初期：外盘油脂期价呈现出持续大幅走强的格局，从市场消息面来看，主要由于南美大豆产区天气恶化且马来和印尼棕榈油产区也遭遇极端天气，加之美豆需求强劲也维持强势是推动外盘油脂期价走强的主要因素。

月中旬：随着南美大豆产量预估下调，外围市场油脂价格持续上涨的局面有所放缓。

月下旬：国内油脂继续跟随外盘油脂延续回调整理态势，但跌幅有限，促升场内观望情绪。现货市场上，买家观望居多，成交平淡。出口疲软和外围走软也对外盘有着利空影响。

## 三、后期预测：

大豆：预计短期内大豆价格将维持震荡整理格局。

豆粕：预计短期内豆粕价格将延续震荡走弱趋势。

豆油：预计短期内国内豆油市场或将跟盘走弱。

(北京国家粮食交易中心 叶研)

## 市场供应压力加大，玉米价格稳中偏弱

——三月份玉米市场分析报告

**简要回顾：**进入三月份玉米市场整体呈现“东北强、华北弱”的格局。市场整体供应充裕，但采购略显谨慎。临储托市收购对华北地区起到了很大的支撑作用，华北地区玉米一直保持坚挺上扬格局；华北地区玉米质量差异较大，优质玉米价高难求，质量较差玉米无人问津，导致优劣玉米价格差异较大。

## 一、玉米全国平均价格

截止到4月1日，玉米全国平均价格为2348元/吨，较3月初的2350元/吨，较上周下跌1元，涨幅为0.09%。

东北地区玉米价格：

长春地区玉米入厂价格为2270元/吨，较3月初的2240元/吨，上涨30元，涨幅为1.34%；哈尔滨地区玉米入厂价格2170元/吨，较3月初相比持平；沈阳地区玉米入厂价格为2320元/吨，较3月初的2300元/吨，上涨了20元，涨幅为0.87%。

华北地区玉米价格：

石家庄饲料厂家玉米进厂价格为2130元/吨，较3月初的2150元/吨，下跌20元，跌幅为0.93%；青岛玉米饲料厂家收购价格为2220元/吨，较3月初的2260元/吨，跌幅为1.80%；郑州玉米进厂价格为2220元/吨，较3月初的2240元/吨，下跌20元，跌幅为1.79%。

港口地区玉米价格：

大连港口地区玉米价格为2360元/吨，较3月相比持平；蛇口港玉米报价为2360元/吨，较3月初的2345元/吨，上涨15元，涨幅为0.64%。

北京地区玉米价格：

正大北京重点饲料厂收购价格2200元/吨，与节前相比持平。

(以上价格均为国产二等玉米价格)

## 深加工企业收购价格

企业名称	3月24日	4月初	涨/跌幅
长春大成	2150	2150	0
松原赛力事达	2040	2130	4.41%
公主岭黄龙	2100	2100	0
榆树中粮	2240	2240	0
公主岭中粮生化	2100	2100	0
黑龙江华润	2020	2050	1.49%
黑龙江青冈龙凤	2020	2030	0.50%
山东西王淀粉	2220	2220	0
河北宁晋建民	2110	2110	0

本周国内酒精价格整体维持稳定，消费淡季走货缓慢，企业产品库存增加订单偏少。国内DDGS成交量一般，饲料企业采购谨慎，等待下游养殖需求转暖补货，近期豆粕报价小幅走高给予酒精企业信心，挺价意愿较强。本周中国酒精企业平均开工率在43%水平，周比暂稳。酒精价格维持低位暂稳，企业库存继续增加，成交量少部分开始停产检修。企业依靠销售副产品来减少亏损，因而对DDGS等报价保持坚挺。近期饲料企业需求低迷国内油厂停机减产挺粕，使现货出现小幅反弹，短期或对DDGS价格产生支撑。

## 二、国内外期货市场

大连商品交易所：

本月，大连商品交易所玉米期指震荡下跌。临储收购政策成为期货市场的重要支撑点，虽然优质玉米供应偏紧对价格形成支撑，但销区养殖业需求普遍低迷，导致期货上行空间受限。

截止到4月1日，大连商品交易所玉米期货指数2353元/吨，较3月初的2360元/吨，下跌7元，跌幅为0.30%。

CBOT玉米期货交易所：

本月，国际玉米价格继续小幅上涨。主要原因就是美国玉米出口表现良好，对玉米价格形成支持。

截止到4月1日，CBOT玉米期指508.2美分/蒲式耳，较上周的472.8美分/蒲式耳，上涨35.4美分/蒲式耳，涨幅为7.49%。

## 三、热点关注

## 1、猪价跌至5.2元 收储解决不了产能过剩问题

本周全国出栏肉猪平均价格(瘦肉型、良杂、土杂猪的均价)继续下跌，从上周的10.52元/公斤跌至10.34元/公斤，同比下跌15.18%，瘦肉型猪已跌至10.5元/公斤。全国仔猪价格均价(三元和良杂仔猪均价)与上周持平，19.19元/公斤，较去年同期的22.13元/公斤下跌13.29%。

本周全国猪料比价从上周的3.35:1跌至3.29:1，同比下跌11.39%，顺利跌破2006年的最低点3.3:1。创1999年4月份以来的最低。已连续第12周处于4.4:1的盈亏平衡线以下，连续11周低于4:1。猪粮比价从上周的4.63:1跌至4.58:1，同比下跌12.17%，连续11周低于6:1的盈亏均衡线，连续5周处于5:1红色预警线

以下。全国自繁自养出栏头均盈利水平至深度亏损332元。去年同期亏损205元/头。

本周，全国生猪市场仍继续下跌，直奔5元/斤的超低点。同时也继续创造着近15年以来的最深亏损。猪料比价也一举跌破2006年的最低点，直逼1999年4月份的极端最低点。猪粮比价也即将创15年以来最低。

本周政府启动了市场各方期盼已久的冻猪肉收储，第一批6.5万吨左右，共覆盖18个省，最大收储单位为金锣集团，另外双汇、雨润、顺鑫、唐人神、龙大等企业也有承储。尽管行业内都在期盼收储，能够对猪价有所拉动，但正如我们之前所分析的，生猪市场出现产能过剩已经不是第一年了，去年就已经过剩，之所以今年比去年下跌的还要深，就是因为去年的亏损期内过剩产能未被淘汰。而今年在连续亏损3个月后，猪粮比价已经逼近4.5:1启动第一批收储，其实还是希望发挥“市场无形的手”的调控作用。所以，广大养猪人必须要有一个基本的认识：收储解决不了产能过剩的问题，要想猪价涨除了淘汰母猪，其他措施效果均难起到好的效果。需理性看待收储，同时真正落实淘汰母猪，才能从根本上解决问题。

## 2、2月我国进口玉米48万吨

海关数据显示，2014年2月份我国进口玉米47.98万吨，同比增加21.74%。其中从美国进口20.58万吨，乌克兰19.24万吨，泰国7.79万吨，保加利亚0.34万吨。2014年以来我国已经累计进口玉米113.07万吨。同比增加42.95%。此外，当月我国没有出口玉米。

海关数据显示，2月份我国进口玉米平均成本为271.25美元/吨（不含税），完税后为1990元/吨，同比下降185元/吨，环比下降40元/吨，比当月广东港口平均国产玉米价格低350元/吨。

## 3、中国将增加6000万吨国储玉米库存

据路透社援引国家粮油信息中心3月14日发布的报告称，中国在2013/14年度（10月至次年9月）新增的国家玉米储备库存很可能创下历史新高，原因在于需求低于预期。

截至3月10日时，中国政府已经收购了5466万吨国储玉米，到4月底这一数量可能进一步增长到6000万吨。除此之外，政府还在2012/13年度收购了3000万吨玉米。

由于禽流感疫情爆发导致饲料需求受损，促使农民将更多玉米卖给国家，导致政府收购玉米的数量高于早先预期。

国家粮油信息中心还将2013/14年度动物饲料行业的玉米消费量调低到了1.195亿吨，比上月预估值低了450万吨，但是比上年依然高出6.2%。加工业（包括淀粉、糖浆以及乙醇）的玉米消费量预计为5200万吨，和上年持平。

粮油信息中心维持中国2013/14年度玉米进口预测值不变，仍为550万吨，高于上年的280万吨，原因是进口玉米价格低于国产玉米。

## 四、结论

预计短期内玉米市场价格将继续保持东北扬华北跌的格局。

（北京市粮食局信息中心 王婷婷）

## · 北京市场 ·

### 北京市成品粮油市场信息周报

根据市粮食局信息中心监测结果显示，本周（2014.3.24-2014.3.28）我市粮油市场交易正常，货源充足，米、面价格基本保持平稳，批发市场20升桶油价格微幅下跌。

#### 北京市场粳米价格情况

单位：元/斤	上周均价	本周均价	较上周
全市批发价	2.47	2.47	0.00%
全市零售价	2.67	2.68	0.37%
锦绣大地玉泉路	2.32	2.32	0.00%
盛华宏林	2.42	2.42	0.00%
电商平均价	3.63	3.58	-1.38%

#### 北京市场富强粉价格情况

单位：元/斤	上周均价	本周均价	较上周
全市批发价	1.70	1.70	0.00%
全市零售价	2.02	2.02	0.00%
锦绣大地玉泉路	1.68	1.68	0.00%
盛华宏林	1.67	1.67	0.00%
电商平均价	2.42	2.42	0.00%

#### 北京市场20L桶装豆油价格情况

单位：元/斤	上周均价	本周均价	较上周
全市批发价	153.82	151.98	-1.20%
锦绣大地玉泉路	145.00	144.40	-0.41%
盛华宏林	144.40	145.00	0.42%

#### 北京市场5L桶装一级豆油价格情况

单位：元/斤	上周均价	本周均价	较上周
全市批发价	43.34	42.99	-0.81%
全市零售价	53.46	53.4	-0.11%
锦绣大地玉泉路	41.28	41.28	0.00%
盛华宏林	40.99	41.11	0.29%
电商平均价	49.70	49.40	-0.60%

北京市场 5L 桶装食用调和油价格情况

单位：元/斤	上周均价	本周均价	较上周
全市批发价	59.74	59.44	-0.50%
全市零售价	68.43	68.45	0.03%
锦绣大地玉泉路	58.00	58.00	0.00%
盛华宏林	57.20	57.20	0.00%
电商平均价	65.80	65.80	0.00%

北京市场 5L 桶装花生油价格情况

单位：元/斤	上周均价	本周均价	较上周
全市批发价	120.53	120.10	-0.36%
全市零售价	129.32	129.16	-0.12%
锦绣大地玉泉路	113.00	112.82	-0.16%
盛华宏林	115.04	114.50	-0.47%
电商平均价	135.77	135.77	0.00%

(北京市粮食局信息中心 魏婷)

## · 经济新闻 ·

➤ **农发行粮棉油信贷政策实现重大调整** 为了切实履行农业政策性银行职能作用，保障国家粮食安全，保护农民利益，支持新农村建设，农发行粮棉油信贷政策进行了重大调整。一是油菜籽临时收储贷款仍由中储粮企业“统贷统还”，各级农发行将继续支持中储粮企业开展油菜籽临时收储业务。二是小麦、稻谷托市收购资金将由过去中储粮企业“统贷统还”变为“分贷分还”，农发行将支持符合农发行贷款条件、具备收购贷款资格的粮食企业实施小麦、稻谷托市收购。三是在今年国家取消棉花交储政策，棉花企业直接面向市场的情况下，重点支持资信好、风险承受能力强的优质客户和战略性客户开展棉花收购。四是在支持粮油储备、托市收购的同时，做好粮油市场化收购工作，在风险可控的前提下，稳妥支持各类符合贷款条件的企业开展小麦、稻谷市场化收购。(中华粮网)

➤ **多部门推进农产品市场体系建设** 日前，商务部等13部门就进一步加强农产品市场体系建设下达指导意见。意见指出，利用5-10年时间，健全统一大市场基础机制，优化农产品市场体系架构，提升农产品市场功能，规范农产品市场秩序，初步建立起以功能集聚的农产品批发市场为中心，以绿色便捷的农产品零售市场为基础，以高效规范的电子商务等新型市场为重要补充，有形和无形市场相结合、产地和销地市场相匹配的，统一开放、竞争有序、制度完备、业态多元、互动高效的中国特色农产品市场体系。(中华粮网)

➤ **3月官方和汇丰PMI走势再现背离** 中国物流与采购联合会、国家统计局服务业调查中心发布的数据显示，3月份中国制造业采购经理指数(PMI)为50.3%，较上月回升0.1%。与此同时，3月份汇丰中国制造业PMI终值为48.0，连续第三个月位于50的枯荣分水岭下方，创下8个月新低。官方数据样本多为大型企业，而汇丰的数据多为中

小企业。这表明中小型制造业企业目前仍处于困境中，大型企业的情况略好一些。(中华粮网)

➤ **财政部推PPP模式助地方融资** 财政部力推的PPP(公私合作伙伴关系)模式正在全国多个省市推进。哈尔滨和洛阳作为试点城市，已经通过多个项目先行实践总结经验，而黑龙江、河南、浙江、湖南、福建、上海等多个省市正在密集展开调研，着手筹备项目。PPP是政府和私人企业之间为提供公共产品和服务、基于具体项目的合作融资模式，适用于具有长期稳定收益的基础设施项目建设。PPP具有三大特征：一是伙伴关系，二是利益共享，三是风险共担。(中华粮网)

➤ **前两月工业企业利润增速回落** 7日，国家统计局发布的工业企业财务数据显示，1-2月份，全国规模以上工业企业实现利润总额7793.1亿元，同比增长9.4%，继续保持增长态势，但增速比上年全年回落2.8个百分点。工业企业利润增速降至个位数，表明目前实体经济仍存较大困难，对稳增长措施的期盼也越来越迫切。分析称，一季度经济很可能触及甚至突破下限，稳增长时机或将早于去年。(中华粮网)

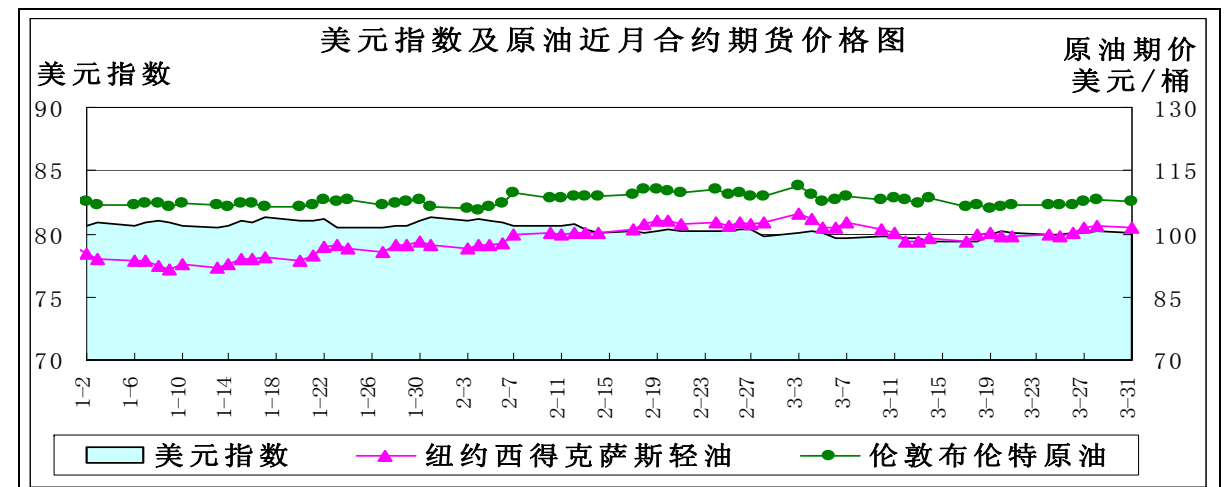
## · 宏观经济 ·

### 美农业部库存数据 利多美豆玉米期价

——三月分宏观经济分析报告

**简要回顾：**欧洲央行预备推出的量化宽松政策将与美联储的退出政策同步，压低欧元兑美元走势。原油炼油厂将进入夏季汽油的生产准备阶段，排除地缘政治因素，供需比较宽松。4月1日美国农业部公布的季度谷物库存和种植意向报告显示，美国旧作大豆库存紧张，新作大豆的种植面积超过市场预期，美国旧作玉米库存低于市场预期，新作玉米面积降至4年来的最低水平。

#### 一、美元指数上涨



	3月3日	3月17日	3月31日	较月初
美元指数	80.092	79.384	80.121	0.04%
美原油期价(美元/桶)	104.92	98.08	101.58	-3.18%
伦敦原油期价(美元/桶)	111.2	106.24	107.76	-3.09%

3月中上旬美元指数基本在79点位附近震荡,3月下旬上涨至80点位,尽管天气转暖,经济出现复苏势头,但美元指数上涨依旧乏力。

从经济指标来看,美国近期的就业数据和经济数据表现较好。美国初请失业金人数降至去年11月份以来最低。美国劳工部3月27日公布的数据显示,经过季节性调整,截止3月22日当周美国初请失业金人数31.1万人,比前周修正的数据减少1万人,截止3月22日四周美国初请失业金人数均值31.775万人,比前周修正过的数据减少9500人。美国商务部公布的数据显示,美国2013年第四季国内生产总值(GDP)终值环比增长率为2.6%,高于2.4%的初值。美国经济研究机构世界大型企业研究会3月25日公布的报告显示,3月份美国消费者信心指数为82.3,高于2月份修正后的78.3,也高于市场预期。

气候升温,经济也随之升温,但美元指数依旧按兵未动,徘徊在80点位附近。美联储能否在明春加息再起波澜:美联储主席耶伦3月31日在美国芝加哥一场活动上表明,就业市场较为疲软,宽松的货币政策仍有必要存在。削减QE并不意味着美联储将减少经济刺激政策的承诺,美国经济仍需要“非常规政策”支持一段时间。

欧版QE打压欧元:多位欧洲央行高层近日连续释放出强烈的宽松信号,表示该行已做好准备,考虑出台“重大举措”来对抗低通胀风险,其中包括实施负利率以及量化宽松措施。如果欧元区发布的通胀数据再度低于预期,预计欧洲央行在4月推出“欧洲版QE”的概率大增,届时欧元兑美元汇率将明显承压。

## 二、美原油期价小幅下跌

**美原油库存上涨、汽油库存下降:**美国能源信息署(EIA)公布的最新数据显示,截至2014年3月21日当周,美原油商业库存为38247.1万桶,比前一周增加661.9万桶;美汽油库存为21719.8万桶,比前一周减少510.1万桶。

单位:万桶	2014-2-28	2014-3-7	2014-3-14	2014-3-21
美原油库存	36382.2	37000.2	37585.2	38247.1
美汽油库存	22899.6	22376.6	22229.9	21719.8

3月纽约原油结算价均值在100美元/桶附近,与2013年同期相比每桶上涨了7.5美元,在炼油厂检修的消费淡季何以油价维持强势,主要是三个因素。

一是库欣地区原油库存下降。虽然美国原油进口量增加,美国原油库存连续10周增长,3月21日当周,美国原油库存增加662万桶,其中美国原油进口量增加210万桶,但纽约商品交易所西德克萨斯轻质原油交货地库欣地区的原油库存连续8周下降。3月21日当周,美国库欣地区原油库存2850万桶,比前一周减少了130万桶,比去年同期减少2100万桶。

二是美国经济逐步好转。美国经济研究机构世界大型企业研究会3月25日公布的报告显示,3月份美国消费者信心指数为82.3,高于2月份修正后的78.3,也高于市场预期。2月份该指数曾下滑,3月份消费者信心改善,主要是因为消费者对短期经济前景的预期出现好转,这意味着石油需求可能增加。3月21日当周,美国汽油库存减少510万桶,汽油消耗量比前一周增加了300多万桶。

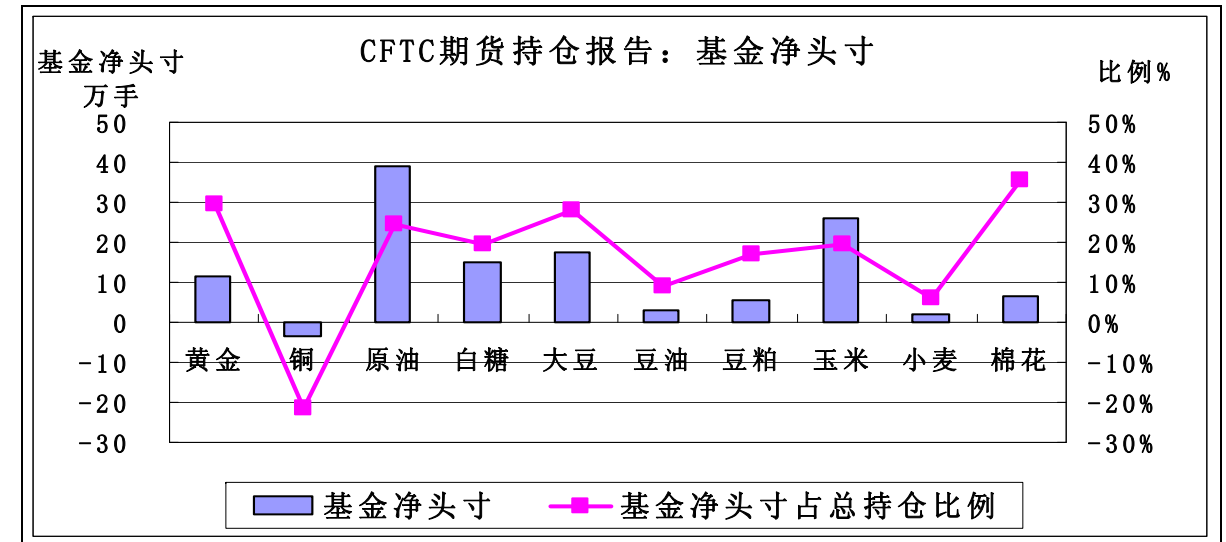
三是克里米亚在3月17日公投加入俄罗斯,导致西方与俄罗斯关系紧张,因俄罗斯供应欧洲三分之一的天然气和五分之一到四分之一的石油,市场担心能源供应紧张,油价出现上涨。

## 三、美国商品期货交易委员会期货持仓报告

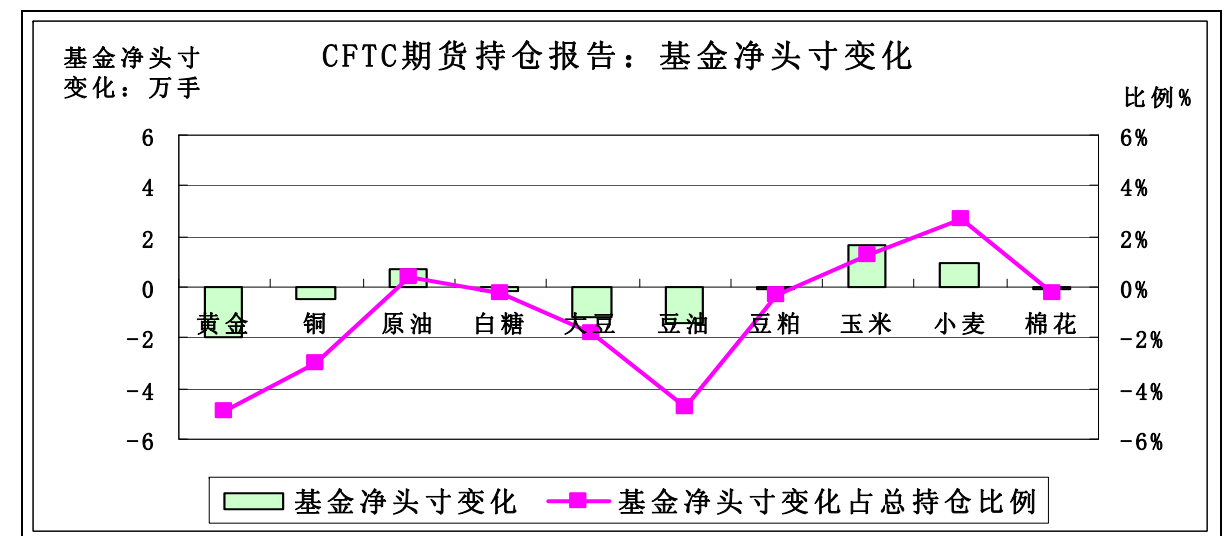
美国商品期货交易委员会截至3月25日当周的持仓报告显示,与3月18日当周相

比,总持仓增加的有4个品种:豆油增加0.04%、玉米增加0.15%、小麦增加4.59%、棉花增加0.58%;总持仓减少的有6个品种:黄金减少5.32%、铜减少3.44%、原油减少1.15%、白糖减少0.40%、大豆减少4.87%、豆粕减少1.53%。

从基金总头寸来看,增加的品种有4个:原油增加0.67%、白糖增加0.57%、小麦增加1.94%、棉花增加2.81%;基金总头寸减少的品种有6个:黄金减少3.91%、铜减少2.13%、大豆减少5.76%、豆油减少1.12%、豆粕减少3.01%、玉米减少1.38%。



从基金净头寸来看,铜为基金净空头寸,其余9个品种为基金净多头寸。从基金净头寸变化来看,3月25日与3月18日当周相比,3个品种的基金净多头寸增加:原油增加0.43%、玉米增加1.22%、小麦增加2.70%;7个品种的基金净多头寸减少:黄金减少4.90%、铜减少3.02%、白糖减少0.22%、大豆减少1.85%、豆油减少4.77%、豆粕减少0.32%、棉花减少0.25%。



## 四、美农业部季度库存及种植意向报告

4月1日美国农业部公布了季度谷物库存和种植意向报告。报告显示,美国旧作大豆库存紧张,新作大豆的种植面积超过市场预期,美豆期价预计近强远弱。美国旧作玉米库存低于市场预期,显示美国国内饲用需求较强,新作玉米面积降至4年来的最低水

平，美玉米期价将获得支撑。

大豆的季度库存报告显示，截至3月1日，美豆库存量为9.92亿蒲式耳，与预测基本持平，但为近10年来最低。预计二季度美豆消费量为11.6亿蒲式耳，同比增加20%，旧作大豆供应紧张。从出口情况来看，美豆实际出口装船量已达14.76亿蒲式耳，完成预期目标的96%，而本年度还剩余22周时间，预期出口数据仍将上调。

种植意向报告预测2014年新作美豆种植面积将达到创纪录的8150万英亩，较去年增加6%，略高于平均预测的8107.5万英亩。预计2014/2015年度美豆供应将大幅增加，未来的天气情况将决定最终面积和产量。在供应加大预期下，芝加哥期货交易所新季大豆合约将承压。

玉米的季度库存报告显示，截至3月1日，美国玉米库存量为70.1亿蒲式耳，远高于上年同期水平，但低于市场平均预测的70.99亿蒲式耳。二季度玉米消费量为34.5亿蒲式耳，消费量明显高于市场预期。预计美国农业部4月供需报告可能会上调美玉米需求而下调年终库存预测量，支撑玉米期价。

种植意向报告预测2014年美国玉米种植面积为9170万英亩，较去年减少4%，低于市场平均预测的9275万英亩。此水平将是自2010年以来的最低水平，但仍是自1944年以来的第五高水平。2014/2015年度美国新季玉米供需相对宽松的格局未发生根本改变。

报告结果利多旧作大豆和玉米合约，利空新豆合约。报告公布当日，旧作大豆和玉米合约涨幅达2%左右。

## 五、后市预测

欧洲央行的量化宽松或与美联储的退出政策同步，将在压低欧元、抬升美元的方向上形成合力，这对新兴市场而言，将进一步引发美元回流。美国炼油厂季节性检修将在4月份结束，对取暖油的生产将转向夏季出行的汽油生产，原油供需比较宽松，俄罗斯和西方的政治因素仍旧是近期影响原油价格的主要因素。

(北京国家粮食交易中心 杨春懿)

## • 本周推荐 •

### 大米走私进口将受打击 籼米市场有望受益

大米走私从未停止

资本是逐利的，哪里有利润，哪里就可以看到资本的身影。以往，我国工业比较落后，国家为发展工业，实行了以农补工等政策，农产品价格定价偏低，很长一段时间里低于国际价格，大米价格也是如此。在2011年以前的很长一段时间里，我国大米价格大都低于泰国和越南等国，导致大米走私出口屡禁不绝。特别是2008年，国际大米价格一度暴涨至每吨1000美元以上，高于国内大米价格一倍以上，出口利润暴增。边贸大米走私出口因此十分猖獗，媒体上也屡见查获走私出口大米的报道。由于以往很多年份国内稻米供求处于紧平衡状态，大米的非法出口加重了国内的供求矛盾，增大了国内稻米市场的上涨压力。

随着国内粮价的持续不断上涨、国际大米价格的持续走低和人民币的持续升值等因

素，2012年以后，我国粮食价格逐渐成为世界“高地”，内外价差大幅拉大，进口利润快速上升，粮食进口也是急剧增长。以大米为例，我国普通籼米自2011年四季度超越越南大米价格后，2012年以来与越南等国大米入境后的价差经常在400元/吨左右，高的时候达600元/吨以上，大米进口利润大增，导致2012年我国进口大米急剧增加到231.6万吨，较上年大增3.1倍，为2000年以来最高值。2013年大米进口继续稳定在200万吨以上，达到了224万吨，为本世纪以来的次高值。在海关统计的大米进口数量大幅增加的同时，大米走私也由非法出口转为非法进口，且日益猖獗。业内普遍认为，2012年以来，走私进口的大米数量不低于从海关进口的数量。2013年我国进口大米的三分之二来源于越南，越南也成了大米非法进口的主要来源地。今年3月中旬，越南工贸部表示，2014年前2个月，越南大米通过正常贸易对中国出口量跌幅较大，而大米边贸出口量是正贸出口量的3倍，可见边贸大米走私之严重。大量的进口大米流入国内，已经影响到我国稻米市场的健康运行。同时，在我国稻谷持续丰收的情况下，也加大了国内大米供应压力，特别是大量掺兑进口大米的出现，严重扰乱了国内大米市场的正常运行秩序，显著拉低了国内大米的价格，而籼米市场因种种原因受到的冲击最大，导致其价格自2012年以来持续低迷。同时，非法进口的大米，由于其未经检验、检疫，携带有害生物的可能性很大，也将对我国的农业生产和人民身体健康造成不可预知的危害。

农产品走私将受重点打击

为避免进口粮食无序流入带来的各种危害，将国人的饭碗牢牢端在自己手里，党中央高瞻远瞩，未雨绸缪，适时提出了“实施以我为主、立足国内、确保产能、适度进口、科技支撑”的国家粮食安全战略的新方针。今年两会结束不久的3月中旬，海关总署就开始部署在全国海关开展为期一年的打击农产品走私“绿风”专项行动，重点打击粮食、冻品类、食糖、棉花、食用油以及与农业生产相关的饲料等商品的走私犯罪活动。这是海关总署深入贯彻2013年中央经济工作会议提出的新国家粮食安全战略的具体落实。随着打击农产品走私“绿风”专项行动的开展，可以预见，今后包括大米在内的粮食走私活动将会大为收敛。同时，按照“谷物基本自给、口粮绝对安全”的粮食方针，预计未来一段时期内，作为我国主要口粮的小麦与大米的进口量也可能会有所放缓，大米的进口量近年内将很可能难以超越2012年的水平。从今年1月份大米进口情况来看，1月份我国大米进口下降到20万吨，较上年同期约减少10万吨，减幅达33%。即使全年从海关进口的大米数量与上年基本保持不变，由于走私大米数量的减少，大米进口总量也将会有所下降。

籼米走势或将好于上年

无序进口的走私大米有望减少，进口大米所带来的压力将得到一定程度的减轻，有利于大米市场秩序的恢复，而受益最大的将是籼米。一方面，走私大米的价格较低，对处于相同价位的籼米影响更大。海关数据显示，近期越南、巴基斯坦等地的大米到岸价仅约3200元/吨。走私大米的数量将减少，籼米的供应压力也自然有望较上年下降。另一方面，走私进口的大米大部分从陆地边境流入，主要为越南大米。与其接壤或邻近的省份也主要是籼米的产区或销区。走私大米的减少，这些省份的籼米销量有望增加，籼米价格自然会有所提振。

同时，2013年中晚籼稻产量较上年小幅下降，据推算，减产约170万吨，一定程度也减轻了中晚籼稻的供应压力。而中晚籼稻最低收购价预案的启动和托市收购量的大幅增加，更是市场流通粮源大幅减少。截止南方中晚籼稻托市收购期结束，单江西与安

## · 价格信息 ·

## 国内稻米现货价格

单位：元/吨

地区	等级	价格类型	涨跌	2014-4-2	2014-4-1	2014-3-31	2014-3-28	2014-3-27
<b>早籼稻收购及出库价</b>		01/						
湖南长沙	中 等	收购价	-	2,640	2,640	2,640	2,640	2,640
江西九江	中 等	收购价	-	2,620	2,620	2,620	2,620	2,620
<b>中晚籼稻收购及出库价</b>		02/						
湖南长沙	中 等	出库价	-	2,700	2,700	2,700	2,700	2,700
江西九江	中 等	出库价	-	2,700	2,700	2,700	2,700	2,700
<b>粳稻收购及出库价</b>		03/						
龙江佳木斯	中 等	出库价	-	3,000	3,000	3,000	3,000	3,000
龙江哈尔滨	中 等	出库价	-	3,080	3,080	3,080	3,080	3,080
江苏南京	中 等	出库价	-	3,000	3,000	3,000	3,000	3,000
江苏苏州	中 等	出库价	-	3,000	3,000	3,000	3,000	3,000
安徽合肥	中 等	出库价	-	3,000	3,000	3,000	3,000	3,000
安徽巢湖	中 等	出库价	-	3,000	3,000	3,000	3,000	3,000
吉林长春	中 等	出库价	-	3,160	3,160	3,160	3,160	3,160
辽宁盘锦	中 等	出库价	-	3,180	3,180	3,180	3,180	3,180
<b>早籼米批发及出厂价</b>		04/						
江西九江	中 等	出厂价	-	3,700	3,700	3,700	3,700	3,700
湖南长沙	中 等	出厂价	-	3,700	3,700	3,700	3,700	3,700
<b>晚籼米批发及出厂价</b>		05/						
湖南长沙	标 一	出厂价	-	3,840	3,840	3,840	3,840	3,840
江西九江	标 一	出厂价	-	3,900	3,900	3,900	3,900	3,900
<b>粳米批发及出厂价</b>		06/						
龙江佳木斯	普通粳米	出厂价	40	4,080	4,040	4,040	4,040	4,040
龙江哈尔滨	普通粳米	出厂价	40	4,400	4,360	4,360	4,360	4,360
吉林长春	普通粳米	出厂价	-	4,420	4,420	4,420	4,420	4,420
江苏南京	普通粳米	出厂价	20	4,020	4,000	4,000	4,000	4,000
江苏扬州	优质粳米	出厂价	-	4,160	4,160	4,160	4,160	4,160
江苏苏州	普通粳米	出厂价	-	4,000	4,000	4,000	4,000	4,000
安徽合肥	普通粳米	出厂价	-	3,980	3,980	3,980	3,980	3,980
北 京	普通粳米	批发价	-20	4,740	4,760	4,760	4,760	4,760
上 海	优质江苏	批发价	20	4,520	4,500	4,500	4,500	4,500
<b>进口大米报价</b>		07/						
泰 国	5%破碎率	FOB	-	391	391	391	391	391
越 南	5%破碎率	FOB	-	385	385	385	385	385
巴基斯坦	5%破碎率	FOB	-	400	400	400	400	400
美国美湾	4-5%破碎	FOB	-	610	610	610	610	610

徽两省的中晚籼稻托市收购量就将近600万吨,整个中晚籼稻产区托市收购量应在1000万吨以上。在临储籼稻未轮出的情况下,市场供应压力较上年将大幅减轻,利于籼米市场平稳向好。

另外,铁路运费的上调也将部分抵销东北米入关补贴所带来的冲击,利于籼米市场的稳定。

在进口大米总量有望减少等利好因素的作用下,预计今年籼米市场的低点高于上年的可能性较大。上年籼米的价格基本没有高过2013年的最低收购价。而2月份公布的2014年生产的籼稻谷最低收购价格每50公斤又较上年提高了3元。因此,即使考虑最悲观的情况,今年籼米价格的重心高于上年也将基本可以确定。

(来源:粮油市场报 郑红明)

## 甘肃转基因新政平静迎“满月”

2013年12月26日,甘肃省食品药品监督管理局一纸红头文件将自己推向舆论的风口浪尖。文件要求,自2014年3月1日起,甘肃省食品经营户须对转基因食品实行专柜专区销售。如今,这一转基因食品销售新政策在平静中“满月”。

兰州华联超市广场店食品安全主管何丽玮介绍,从去年底兰州华联超市就开始试行转基因食品专柜销售,目前还没有接到商家因转基因食品销售额下滑而提出退市的要求。

“转基因和非转基因分开销售以来,总体销售额与以往对比并没有发生明显的变化。”在华联超市,涉转基因成分的食品主要是食用油和部分调味料。何丽玮说,从分类上来讲非转基因食品一直要比转基因食品卖得好。但也有消费者青睐转基因食品,“主要是因为价格优势,比如5升同等级某品牌食用油,二者的差价在10~20元。”在华联超市选购食用油的兰州市民田某表示,转基因与非转基因分区与否都不会影响他的选择,“这样做就是看起来更清楚了。”“看起来更清楚”,也正是甘肃省食品药品监督管理局出台这一政策的初衷。通知起草者、甘肃省食品药品监督管理局食品流通监管处调研员罗建国介绍,农业部对转基因食品有强制标识的规定,然而在日常监管中,他们发现,一些转基因食品的提示字样标注字号小、颜色与底色趋同、位置不显著,“这种做法在预包装食品中非常普遍。”基于这种情况,为转基因食品设立专区专柜,集中存放,集中管理,是给消费者的自主选择提供条件。“仅仅是为了保障公众的知情权和选择权。不代表戴着有色眼镜看待转基因。”罗建国说。

何丽玮介绍,很多人都不会注意到这些细微的区别,尤其对于中老年消费者来说,可能根本看不清楚。曾经就出现过有顾客把转基因食用油买回家又拿来退的情况,给消费者和销售商都造成不便。

甘肃省委党校公共管理教研部主任王成勇认为,“恐转”的疑虑主要来自公众与转基因之间的信息壁垒。

不论其本身安全与否,对未知事物信息了解不全面,自然会产生担忧和顾虑。政府有责任加强科学研究,及时掌握并公布这类关键信息,消除因信息不明带来的恐慌。

“公众有权要求生产企业在转基因食品外包装的明显位置标明成分,这是消费者做出理性消费选择的前提和基本权利。”王成勇说,正因为此,政府更应发挥监管职能,打破信息屏障,保障公众的知情权和选择权。

(粮油市场报)

## 国内小麦现货价格

单位:元/吨

地区	价格形式	涨跌	2014-4-2	2014-4-1	2014-3-31	2014-3-28	2014-3-27
<b>普通小麦价格</b>							
北京地区	进厂价格	-	2,660	2,660	2,660	2,660	2,660
河北石家庄	出库价格	-	2,580	2,580	2,620	2,620	2,620
河北衡水	出库价格	-	2,560	2,560	2,600	2,600	2,600
河北邯郸	出库价格	-	2,560	2,560	2,600	2,600	2,600
山西太原	出库价格	-	2,600	2,600	2,620	2,620	2,620
山西运城	出库价格	-	2,600	2,600	2,620	2,620	2,620
山东德州	出库价格	-	2,580	2,580	2,620	2,620	2,620
山东济南	出库价格	-	2,560	2,560	2,600	2,600	2,600
山东潍坊	出库价格	-	2,560	2,560	2,600	2,600	2,600
山东菏泽	出库价格	-	2,540	2,540	2,580	2,580	2,580
河南安阳	出库价格	-	2,540	2,540	2,580	2,580	2,580
河南郑州	出库价格	-	2,520	2,520	2,560	2,560	2,560
河南漯河	出库价格	-	2,500	2,500	2,540	2,540	2,540
<b>普通小麦进厂价格</b>							
河北石家庄	进厂价格	-	2,640	2,640	2,650	2,650	2,650
河北衡水	进厂价格	-	2,620	2,620	2,640	2,640	2,640
河北邯郸	进厂价格	-	2,600	2,600	2,600	2,620	2,620
山东德州	进厂价格	-	2,600	2,600	2,600	2,610	2,610
山东济南	进厂价格	-	2,580	2,580	2,580	2,600	2,600
山东菏泽	进厂价格	-	2,570	2,570	2,570	2,580	2,580
河南新乡	进厂价格	-	2,580	2,580	2,600	2,610	2,610
河南郑州	进厂价格	-	2,580	2,580	2,580	2,580	2,580
河南周口	进厂价格	-	2,560	2,560	2,560	2,560	2,560
<b>藁优2018优质小麦</b>							
天津地区	进厂价格	-	2,940	2,940	2,940	2,940	2,940
河北石家庄	进厂价格	-	2,860	2,860	2,860	2,860	2,860
河北衡水	进厂价格	-	2,860	2,860	2,860	2,860	2,860
河南新乡	进厂价格	-	2,820	2,820	2,820	2,820	2,820
山东菏泽	进厂价格	-	2,820	2,820	2,820	2,820	2,820
<b>郑麦366优质小麦</b>							
天津地区	进厂价格	-	2,940	2,940	2,940	2,940	2,940
山东菏泽	进厂价格	-	2,820	2,820	2,820	2,820	2,820
河南郑州	进厂价格	-	2,840	2,840	2,840	2,840	2,840
河南新乡	进厂价格	-	2,840	2,840	2,840	2,840	2,840
河南濮阳	进厂价格	-	2,820	2,820	2,820	2,820	2,820
河南安阳	进厂价格	-	2,820	2,820	2,820	2,820	2,820
<b>济南17优质小麦</b>							
北京地区	进厂价格	-	2,940	2,940	2,940	2,940	2,940
山东菏泽	进厂价格	-	2,820	2,820	2,820	2,820	2,820
山东潍坊	进厂价格	-	2,820	2,820	2,820	2,820	2,820

## 国内玉米现货价格

单位:元/吨

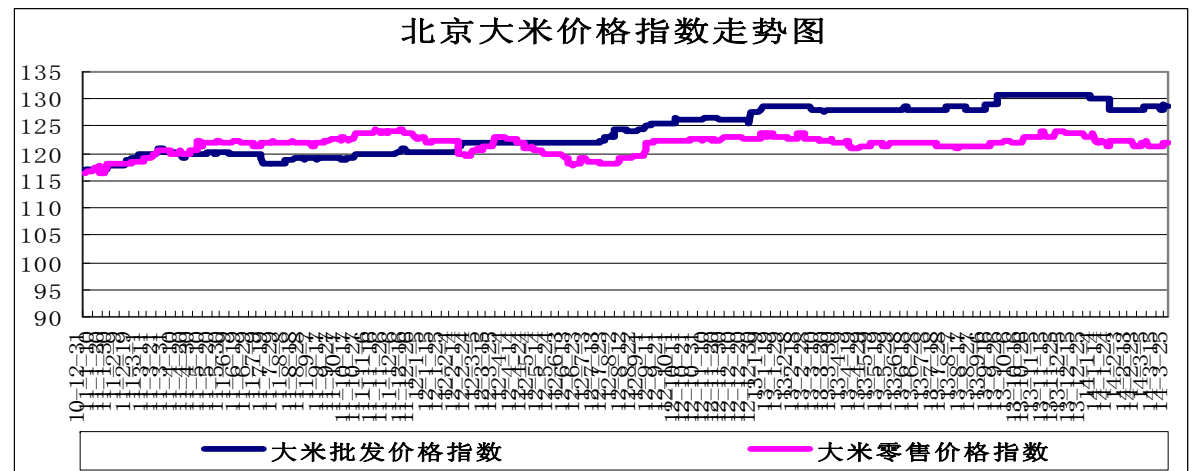
省份及地区	价格类型	涨跌	2014-4-2	2014-4-1	2014-3-31	2014-3-28	2014-3-27
2012年产玉米出库价格							
黑龙江佳木斯	出库价格	-	2,040	2,040	2,040	2,040	2,040
黑龙江哈尔滨	出库价格	-	2,130	2,130	2,130	2,130	2,130
黑齐齐哈尔	出库价格	-	2,100	2,100	2,100	2,100	2,100
吉林长春	出库价格	-	2,230	2,230	2,230	2,230	2,230
吉林松原	出库价格	-	2,230	2,230	2,230	2,230	2,230
吉林白城	出库价格	-	2,210	2,210	2,210	2,210	2,210
吉林吉林	出库价格	-	2,230	2,230	2,230	2,230	2,230
吉林四平	出库价格	-	2,240	2,240	2,240	2,240	2,240
内蒙通辽	出库价格	-	2,240	2,240	2,240	2,240	2,240
内蒙古赤峰	出库价格	-	2,240	2,240	2,240	2,240	2,240
辽宁铁岭	出库价格	-	2,250	2,250	2,250	2,250	2,250
辽宁沈阳	出库价格	-	2,250	2,250	2,250	2,250	2,250
辽宁鞍山	出库价格	-	2,260	2,260	2,260	2,260	2,260
辽宁大连	平仓价格	-	2,340	2,340	2,340	2,340	2,340
辽宁锦州	平仓价格	-	2,360	2,360	2,360	2,360	2,360
辽宁营口	平仓价格	-	2,370	2,370	2,370	2,370	2,370
河北秦皇岛	平仓价格	-	2,270	2,270	2,270	2,270	2,270
国标三等玉米进厂价格							
黑龙江绥化	进厂价格	-	2,030	2,030	2,030	2,020	2,020
吉林长春	进厂价格	-	2,160	2,160	2,160	2,160	2,160
吉林松原	进厂价格	-	2,160	2,160	2,160	2,160	2,160
吉林四平	进厂价格	-	2,170	2,170	2,170	2,170	2,170
内蒙通辽	进厂价格	-	2,180	2,180	2,180	2,180	2,180
辽宁铁岭	进厂价格	-	2,210	2,210	2,210	2,210	2,210
辽宁沈阳	进厂价格	-	2,210	2,210	2,210	2,210	2,210
河北秦皇岛	进厂价格	-	2,150	2,150	2,150	2,150	2,150
河北石家庄	进厂价格	-	2,110	2,110	2,110	2,110	2,110
河北邯郸	进厂价格	-	2,120	2,120	2,120	2,120	2,120
山西忻州	进厂价格	-	2,080	2,080	2,080	2,080	2,080
山西运城	进厂价格	-	2,090	2,090	2,090	2,090	2,090
山东青岛	进厂价格	-	2,220	2,220	2,240	2,240	2,240
山东潍坊	进厂价格	-	2,190	2,190	2,190	2,200	2,200
山东德州	进厂价格	-	2,150	2,150	2,170	2,170	2,170
山东济南	进厂价格	-	2,200	2,200	2,220	2,220	2,220
山东济宁	进厂价格	-	2,190	2,190	2,210	2,210	2,210
山东菏泽	进厂价格	-	2,190	2,190	2,220	2,220	2,220
山东枣庄	进厂价格	-	2,240	2,240	2,270	2,270	2,270
河南安阳	进厂价格	-	2,160	2,160	2,160	2,160	2,160
河南郑州	进厂价格	-	2,160	2,160	2,160	2,160	2,160
河南商丘	进厂价格	-	2,120	2,120	2,120	2,120	2,120
河南周口	进厂价格	-	2,110	2,110	2,110	2,130	2,130
河南驻马店	进厂价格	-	2,160	2,160	2,160	2,160	2,160
江苏徐州	进厂价格	-	2,260	2,260	2,260	2,260	2,260
江苏连云港	进厂价格	-	2,260	2,260	2,260	2,260	2,260
安徽蚌埠	进厂价格	-	2,230	2,230	2,230	2,230	2,230
陕西渭南	站台价格	-	2,130	2,130	2,130	2,130	2,130
京津地区	进厂价格	-	2,200	2,200	2,200	2,200	2,200

国内豆油现货价格

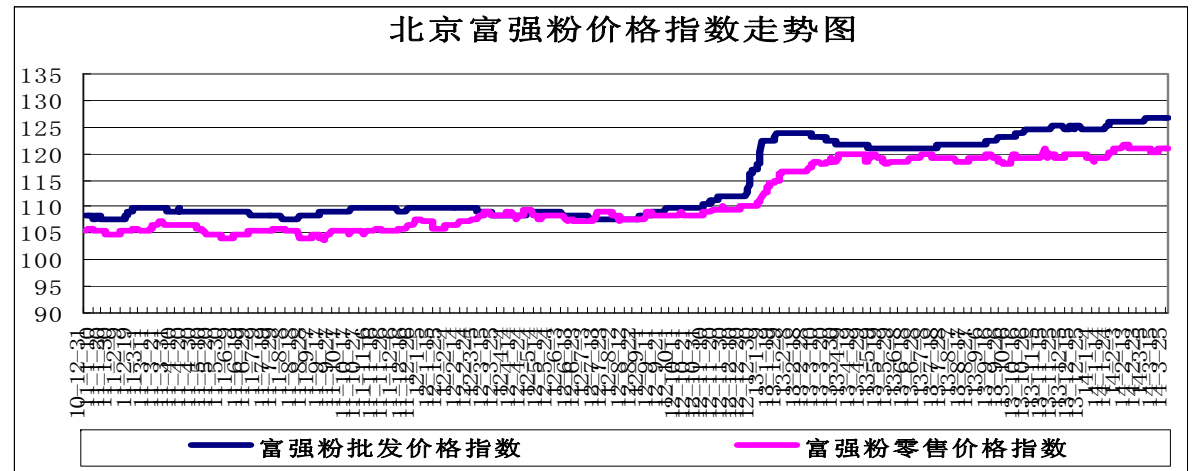
单位：元/吨

省份及地区	价格类型	涨跌	2014-4-2	2014-4-1	2014-3-31	2014-3-28
<b>进口豆油</b>						
天津天津港	交货价格	150	7,000	6,850	6,850	6,850
山东青岛港	交货价格	100	7,000	6,900	6,900	6,900
江苏张家港	交货价格	150	7,050	6,900	6,900	6,900
上海上海港	交货价格	150	7,050	6,900	6,900	6,900
浙江宁波港	交货价格	150	7,150	7,000	7,000	7,000
广东黄埔港	交货价格	150	7,000	6,850	6,850	6,850
<b>国标四级豆油</b>						
黑龙江佳木斯	出厂价格	-	7,200	7,200	7,200	7,200
黑龙江齐齐哈尔	出厂价格	-	7,200	7,200	7,200	7,200
黑龙江哈尔滨	出厂价格	-	7,250	7,250	7,250	7,250
吉林长春	出厂价格	-	7,250	7,250	7,250	7,250
辽宁大连	出厂价格	100	6,900	6,800	6,800	6,800
河北秦皇岛	出厂价格	100	7,100	7,000	7,000	7,000
京津地区	出厂价格	150	7,050	6,900	6,900	6,900
河北霸州	出厂价格	100	7,050	6,950	6,950	6,950
山东博兴	出厂价格	100	7,050	6,950	7,000	7,000
山东日照	出厂价格	50	7,000	6,950	6,950	6,950
河南周口	出厂价格	150	7,250	7,100	7,100	7,100
江苏张家港	出厂价格	150	7,150	7,000	7,000	7,000
浙江宁波	出厂价格	150	7,200	7,050	7,050	7,100
广东东莞	出厂价格	150	7,000	6,850	6,850	6,850
广东湛江	出厂价格	150	6,950	6,800	6,800	6,800
广西防城	出厂价格	150	7,050	6,900	6,900	6,900
陕西西安	出厂价格	-	7,250	7,250	7,250	7,250
<b>散装一级豆油</b>						
黑龙江哈尔滨	出厂价格	-	7,400	7,400	7,400	7,400
吉林长春	出厂价格	-	7,400	7,400	7,400	7,400
辽宁大连	出厂价格	100	7,050	6,950	6,950	6,950
河北秦皇岛	出厂价格	100	7,250	7,150	7,150	7,150
京津地区	出厂价格	150	7,200	7,050	7,050	7,050
河北霸州	出厂价格	100	7,200	7,100	7,100	7,100
山东博兴	出厂价格	150	7,200	7,050	7,100	7,100
山东日照	出厂价格	100	7,150	7,050	7,050	7,050
河南周口	出厂价格	150	7,400	7,250	7,250	7,250
江苏张家港	出厂价格	150	7,300	7,150	7,150	7,150
浙江宁波	出厂价格	150	7,350	7,200	7,200	7,250
广东湛江	出厂价格	150	7,100	6,950	6,950	6,950
广西防城	出厂价格	150	7,150	7,000	7,000	7,000

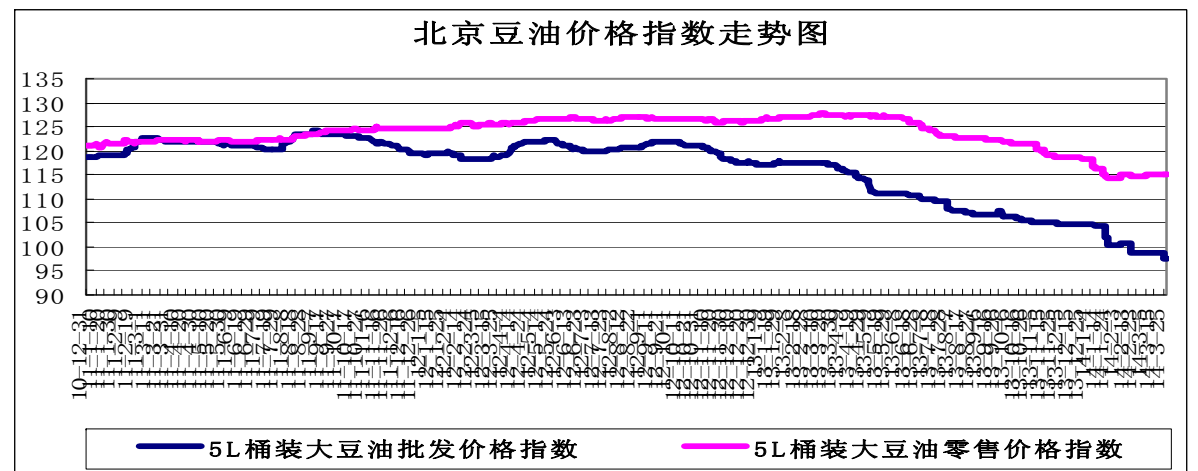
北京市场粮油价格指数图（截至2014年3月28日）



(注：指数以2010年1月4日为100计算)



(注：指数以2010年1月4日为100计算)



(注：指数以2010年1月4日为100计算)