

www.bjgrain.cn

北京国家粮食交易中心

信息部: 63569770
交易部: 63564598
财务部: 63565040
工程部: 63565375

地址: 北京市西城区广安门南街60号荣宁园5号楼
邮编: 100054
传真: 63569003



北京国家粮食交易中心



www.bjgrain.cn

www.bjgrain.cn



www.bjgrain.cn

北京国家粮食交易中心



China and Foreign Countries
Grain and Oil Information



北京市粮食局信息中心
北京国家粮食交易中心

中外粮
油信息

奉献绿色鲜品 关爱生命健康



北大荒米鲜天下

黑龙江省北大荒米业有限公司是按照推进农业产业化经营战略组建的国有控股企业，为黑龙江北大荒农业股份有限公司（股票代码：600598）全资子公司。公司注册资本5.1亿元人民币，拥有国际领先的制米生产线60余条，集聚300多万吨稻谷产业加工规模，延伸了“大米、米糠、稻壳”产业链条，公司生产的“北大荒”系列大米成为绿色食品、有机食品、中国名牌产品，“北大荒”商标也成为中国驰名商标。

公司充分依托基地、规模、品牌三大优势，通过实施“产业化经营、专业化发展、集团化运作、国际化牵动”战略，建立了全国性的营销网络及顺畅安全、均衡供货的物流通道，产品远销到世界40多个国家和地区。目前，公司产品市场占有率、出口量、品牌知名度均居行业前列，成为国内最具有规模的专业稻米加工制造商。

公司地址：黑龙江省哈尔滨市南岗区长江路207号

全国销售电话：400 0086 999

网址：<http://www.china-bdh.com>

北京北大荒米业有限公司

电话：010-61726144

北大荒®
BEIDAHUANG

中国驰名商标



黑龙江省北大荒米业有限公司

HEILONGJIANG BEIDAHUANG RICE INDUSTRY CO.,LTD.



古船

古船相伴 健康永远

中国名牌产品
中国驰名商标



北京古船食品有限公司

北京市西城区广安门内大街316号

邮编 Zip: 100053

电话 Tel: 010-88215656

<http://www.guchuan.com.cn>



为健康的每一天



北京市粮油市场零售价格表

2014年4月16日

单位：元/斤、元/5升

品种	零售价格			
	最高价	最低价	平均价格	比上期%
标一粳米	3.98	1.90	2.69	0.37%
富强粉	2.53	1.59	2.02	0.00%
5升装大豆色拉油	62.00	45.21	53.29	0.00%
5升装调和油	85.00	63.50	68.44	0.01%
5升装花生油	139.90	117.50	129.12	-0.01%

北京粮油市场批发价格表

2014年4月16日

单位：元/斤、元/5升

批发市场	标一粳米	富强粉	20升装豆油	5升装豆油	5升装调和油	5升装花生油
北京大洋路农副产品批发市场	2.30	1.80	144.00	41.46	58.00	120.00
盛华宏林粮油批发市场	2.42	1.67	144.00	41.44	57.20	114.68
东苇路坤江综合市场	2.45	1.69		45.00	60.50	125.00
锦绣大地玉泉路粮油批发市场	2.32	1.68	142.00	41.00	57.50	112.70
农产品中央粮油批发市场	2.45	1.69	-	41.80	58.60	116.18
新发地农产品批发市场	2.38	1.64	142.50	43.13	59.50	121.74
怀柔下元农副产品批发市场	2.60	1.68	165.00	45.33	63.10	117.50
南华批发市场	2.64	1.69	166.00	44.89	63.50	117.74
双峪农副产品批发市场	2.50	1.80		45.00		
密云华远市场	2.46	1.70		43.00	60.00	125.00
平谷批发市场		1.66		41.00	59.00	120.00
顺义石门农副产品批发市场	2.44	1.71	152.00	43.70	59.60	119.90
八里桥粮食批发市场	2.53	1.66	-	40.66	57.62	116.20
城北回龙观商品交易市场	2.40	1.66	147.00	41.05	58.00	121.00
昌平水屯农副产品批发市场	2.50	1.66	147.00	42.75	57.80	121.00
日上批发市场	2.43	1.70	-	42.50	60.00	121.34
全市本期平均价	2.45	1.69	149.94	42.73	59.33	119.33
上期平均价	2.45	1.69	150.06	42.76	59.33	119.34
比上期%	0.00%	0.00%	-0.08%	-0.07%	0.00%	-0.01%

主要电商粮油价格监测周报表

2014年4月16日

单位：元/斤、元/5升

	福临门 东北优质大米		香满园美味 富强小麦粉		金龙鱼 精炼一级大豆油		金龙鱼 二代食用调和油		鲁花 花生油	
	上期价	本期价	上期价	本期价	上期价	本期价	上期价	本期价	上期价	本期价
中粮我买网	3.59	3.59	1.79	1.79	49.50	49.50	65.80	65.80	129.90	129.90
苏宁易购	3.29	3.75							129.90	
亚马逊										
国美在线									159.00	159.00
1号店	3.59	3.59	2.39	2.49	49.80	48.90			129.90	129.90
易迅网					48.90	48.90			129.90	130.00
京东商城	2.99	3.49	2.39	2.39		49.80			129.90	129.90
电商平均价	3.37	3.61	2.19	2.22	49.40	49.28	65.80	65.80	134.75	135.74
较上期	7.12%		1.37%		-0.24%		0.00%		0.73%	

中外粮油信息

目 录

•本市专稿•

- 粳稻托市结束 稻米市场购销总体稳定..... 1
- 玉米上市量有所增加, 价格震荡整理为主..... 3
- 小麦成交量跌价涨, 低迷态势短期难改..... 5
- 油脂市场受供需报告影响 价格先扬后抑..... 7

•北京市场•

- 北京市成品粮油市场信息周报 9
- 北京地区: 可流通粮源减少 大豆后期或有微升..... 11
- 北京地区: 供强需弱 豆油降价..... 11
- 北京地区: 副产品便宜阻碍面粉降价..... 12

•经济新闻•

- 一季度进出口总值年跌 3.7%..... 13

•宏观经济•

- 受食品价格下调影响 3月CPI环比下跌..... 14

•价格信息•

- 国内稻米现货价格..... 18
- 国内小麦现货价格..... 19
- 国内玉米现货价格..... 20
- 国内豆油现货价格 21
- 北京市场粮油价格指数图(截至2014年4月11日)..... 22

周 刊
2014年第15期
4月17日出版
准印证号码:
(Z) 2665-981672

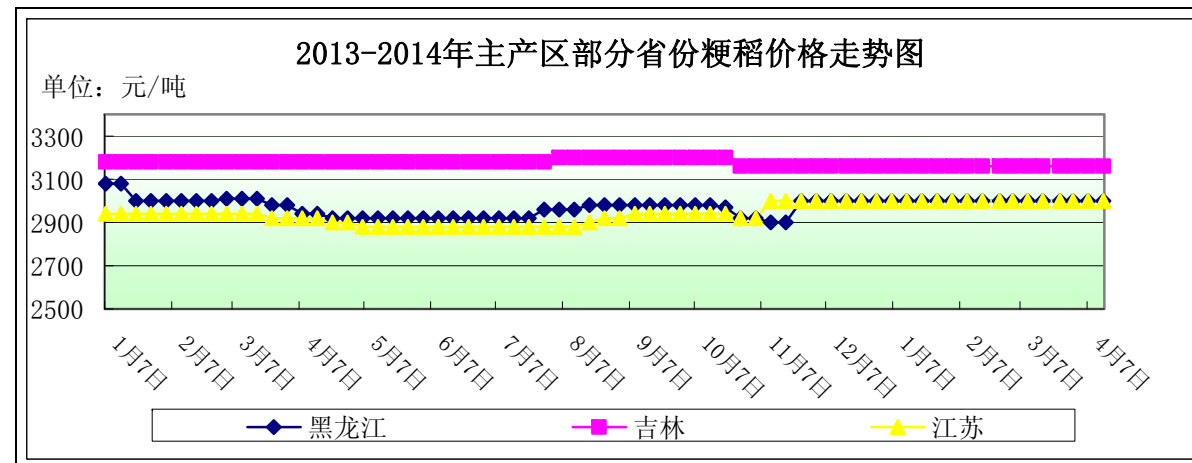
· 本市专稿 ·

粳稻托市结束 稻米市场购销总体稳定

——四月上旬稻米市场分析报告

简要回顾：近期，国内稻米市场购销总体稳定，价格稳中略涨。最低收购价政策结束，收购数量高于往年同期，市场流通粮源偏低。

一、国内粳稻市场行情



单位：元/吨	4月7日	4月14日	较上周
黑龙江	3000	3000	0%
吉林	3160	3160	0%
江苏	3000	3000	0%

东北地区：近期，东北地区粳稻购销趋于平淡，基本稳定，部分地区价格略有上涨。托市政策已经于3月31日结束，收购量创历史新高，市场流通粮源数量低于历史同期。但市场购销比较平淡，剩余粮源又比较分散，因此企业收购并不太多，价格相对变化不大。仓储企业陈稻销售数量继续增加，价格也较前期略有提高，但目前出库的陈稻质量普遍较为一般，有企业反映将在后期粮源进一步紧张后开始销售质量较高的陈稻，以提高售价。

截止到4月14日，黑龙江省佳木斯地区中等粳稻出库价为3000元/吨，哈尔滨地区中等粳稻出库价为3080元/吨，吉林长春地区中等粳稻出库价为3160元/吨，辽宁盘锦地区中等粳稻出库价为3180元/吨，均较上周持平。

南方地区：近期，南方地区粳稻价格基本平稳，部分地区略有波动。南方地区气温回升较快，大米保管等因素开始限制企业采购，但市场流通粮源低于往年水平是不争的事实，部分仓储企业已抓紧时机开始销售陈稻。

截止到4月14日，江苏南京地区中等粳稻出库价为3000元/吨，苏州地区中等粳稻出库价为3000元/吨，安徽合肥地区中等粳稻出库价为3000元/吨，均较上周持平。

二、国内籼稻市场行情

近期，南方籼稻市场价格受供需影响略有波动。市场流通粮源偏紧，部分地区地方储备已开始轮出，湖北京山地区2011年产籼稻成交价在2660元/吨，2012年产籼稻成交价在2720-2740元/吨。有传言称，江西也即将开始大规模储备轮出。

主产区籼稻价格行情表

单位：元/吨

单位：元/吨	品种	4月7日	4月14日	较上周
安徽	早籼稻	2640	2640	0.00%
	中晚籼稻	2700	2730	1.11%
江西	早籼稻	2620	2640	0.76%
	中晚籼稻	2720	2760	1.47%

三、国内粳米市场行情

产销区粳米价格行情表

单位：元/吨

地点	价格类型	4月7日	4月14日	较上周
黑龙江	出厂价	4080	4080	0%
吉林	出厂价	4420	4420	0%
安徽	出厂价	3980	3980	0%
江苏	出厂价	4020	4020	0%
北京	批发价	4920	4900	-0.41%
	零售价	5360	5360	0%

1、产区粳米生产情况

近期，国内粳米需求基本保持平稳，市场流通粮源逐步偏紧导致企业采购成本略有提高，部分企业粳米出厂价略有提高。东北地区部分厂商采购陈稻加工以平衡成本，因此整体上涨幅度较为有限。

截止到4月14日，黑龙江省佳木斯地区普通粳米出厂价为4080元/吨，哈尔滨地区普通粳米出厂价为4400元/吨，吉林长春地区普通粳米出厂价为4420元/吨，江苏南京地区普通粳米出厂价为4020元/吨，安徽合肥地区普通粳米出厂价为3980元/吨，均较上周持平。

2、北京市场大米销售情况

近期，北京市大米批发价略有下跌，零售价基本保持平稳。虽然近期物流成本略有下调平衡了销售价格，但东北产区粳米出厂价震荡提高，批发市场商户酝酿上调价格，但害怕影响销量，心理较为矛盾。

截止到4月14日，锦绣大地玉泉路粮油批发市场大米批发平均价为4640元/吨，盛华宏林粮油批发市场大米批发平均价为4840元/吨，城北回龙观商品交易市场大米批发平均价为4800元/吨，均较上周持平。

四、后期预测

最低收购价政策结束，市场流通粮源偏低，市场供求对价格影响将明显放大，价格波动将可能趋于频繁和明显，但在总体供应充足的大环境下，幅度将较为有限，特别需要关注国储收购稻谷的销售。

(北京国家粮食交易中心 程汲)

玉米上市量有所增加，价格震荡整理为主

——四月第二周玉米市场分析报告

简要回顾：

进入4月份以来，国内玉米市场价格震荡整理，东北主产区价格在国储收购支撑下仍保持坚挺上扬格局不变；华北地区玉米价格涨跌互现，随着夏粮收购的来临，玉米上市量逐步增加，价格也随之下跌。

一、玉米全国平均价格

截止到4月14日，玉米全国平均价格为2359元/吨，较上周的2349元/吨，下跌10元，跌幅为0.43%。

东北地区玉米价格：

长春地区玉米入厂价格为2270元/吨，与上周相比持平；哈尔滨地区玉米入厂价格2220元，较上周的2170元/吨，上涨50元，涨幅2.30%；沈阳地区玉米入厂价格为2320元/吨，与上周持平。

华北地区玉米价格：

石家庄饲料厂家玉米进厂价格为2130元/吨，青岛玉米饲料厂家收购价格为2230元/吨，较上周的2220元/吨，上涨10元，涨幅为0.45%；郑州玉米进厂价格为2180元/吨，较上周的2220元/吨，下跌40元，跌幅为1.80%。

港口地区玉米价格：

大连港口地区玉米价格为2380元/吨，较上周的2360元/吨，上涨20元，涨幅为0.85%；蛇口港玉米报价为2380元/吨，较上周的2370元/吨，上涨10元，涨幅为0.42%。

北京地区玉米价格：

北京地区饲料厂家玉米收购价格：清明节前，北京重点饲料厂家收购价格为2130/吨，节后上涨到2150元/吨，据了解本周将会调整到2180元/吨，主要原因是本地散户存量减少所影响，北京当地粮源基本在粮库手中。粮库收购价格在2160元/吨，目前部分地区采用河北北部丰宁地区玉米，当地收购价格2000元/吨左右，到厂后成本在2150-2160元/吨左右。北京地区重点看中储粮轮出是否涨价，以及后期国家临储销售的时间以及价格。预计5月底6月初价格会因为市场粮源减少出现上涨，

(以上价格均为国产二等玉米价格)

深加工企业收购价格

企业名称	4月8日	4月14日	涨/跌幅
长春大成	2150	2150	0
松原赛力事达	2130	2130	0
公主岭黄龙	2100	2100	0
榆树中粮	2240	2240	0
公主岭中粮生化	2100	2100	0
黑龙江华润	2050	2130	3.90%
黑龙江青冈龙凤	2030	2030	0
山东西王淀粉	2220	2240	2.02%
河北宁晋建民	2100	2130	0.94%

本周国内酒精市场延续平稳弱势运行，东北地区报价坚挺，华北成交依然偏弱，部

分企业亏损幅度较大，停机意愿增强，有利于产品库存的消化，DDGS供应压力减轻。豆粕现货价格上涨及港口进口DDGS检验再度严格均对国产价格产生有效提振。本周中国酒精企业平均开工率在43%水平，周比暂稳。国内酒精企业的开工率不足五成，停产检修企业的数量增加，限制酒精价格的下跌幅度，但下游需求未有明显好转价格上行阻力较大，短期仍将维持区间平稳震荡形势。

二、国内外期货市场**大连商品交易所：**

东北临储收购节奏较前期明显放缓，同时收储及玉米采购补贴政策即将到期，各地临储库存有待释放。4月8日，吉林地储以1910元/吨的均价拍卖方式起拍，仓储费用等财务成本均由政府买单，这引发了市场对后期国家临储拍卖的担忧，后续拍卖的出库成本或将低于今年入库价格，后期市场价格上行进一步承压。

截止到3月21日，大连商品交易所玉米期货指数2389元/吨，较上周的2350元/吨，上涨39元，涨幅1.66%。

CBOT玉米期货交易所：

美国玉米期货上周五连跌第三日，交易商称因预报下周末美国中西部天气干燥，气温回升，适合农户播种。

截止到3月21日，CBOT玉米期指506美分/蒲式耳，较上周的503.4美分/蒲式耳，上涨2.6美分/蒲式耳，涨幅为0.52%。

三、热点关注**1、中国将允许大规模进口巴西玉米**

4月8日，从国家质检总局获悉，根据我国专家对巴西玉米有害生物风险分析结果，在实地考察的基础上，经中巴两国检验检疫部门协商，双方签署了《关于巴西玉米输华植物检疫要求议定书》，巴西玉米获得出口中国的检验检疫资格。即日起，允许符合《进口巴西玉米植物检验检疫要求》的巴西玉米进口。

分析认为，这标志着中国在力促玉米进口多元化的道路上迈出了新的一步，目前中国超过90%的进口玉米来自美国。

2、猪价出现稳定“跑路”猪老板增多

猪价形势：全国出栏瘦肉型生猪价格均价至10.48元/公斤，较去年同期11.73元/公斤跌11%；猪肉价格至18.08元/公斤，较去年同期20.49元/公斤跌11%；三元仔猪均价21.2元/公斤，同比跌8%；母猪均价1419元/头，同比跌14%。

养猪盈利：全国猪料比价为3.22:1，猪粮比价4.42:1，同比分别跌11%、12%。自繁自养出栏头均盈利至-354/头。

饲料成本：全国玉米、小麦麸、配合料价分别为2.28/公斤、2.0元/公斤、3.13元/公斤左右。养殖户拿到豆粕零售价3.89元/公斤，玉米、配合料价同比分别跌2.56%、3.69%。

流通屠宰：全国“肉-猪”平均价差7.6元/公斤，同比跌13%。

观点：今日全国生猪价格出现稳定，全国出栏瘦肉型猪均价至10.48元/公斤，较昨日持平。目前猪价在底部徘徊，养殖户亏损惨重，目前国内生猪出栏价格大多集中在5.1-5.5元/斤之间。仔猪价格依然较高，养殖户大多死扛，越来越多的地方爆出养猪老板跑路的新闻。目前生猪养殖亏损罕见，但大型企业依然保持扩张的态势，目前养猪行业正爆发惨烈的绞肉战。目前多空双方进入最后的杀跌阶段，在没有明显指引的情况下，猪价或将延续低迷态势。

今年政府的首批冻肉收储对于市场的象征意义远大于实际意义，而市场也普遍担忧猪市持续疲弱会加快政府下一轮收储，但同时又会致市场对收储政策存有依赖心，生产存栏结构调整进程缓慢。

尽管当前国内生猪养殖业已经连续近一个月处于深度亏损区间，但养殖户淘汰母猪的比例依然不高。主要原因有：第一，养殖场规模化程度的提高导致能繁母猪的淘汰率始终控制在一个相对较低的水平，在不出现资金链长时间断裂的情况下，养殖场淘汰母猪的意愿不大；第二，能繁母猪仍有补贴政策，2011年政府推行的能繁母猪补贴政策在当时提振养殖户补栏信心，但同时也令2012和2013年国内能繁母猪存栏水平始终处于高位，导致市场供应出现较大压力；第三，当前猪价持续疲弱的格局刺激部分养殖户对下半年猪市的出现较为强烈的看涨情绪，仔猪价格逆势偏强，进一步延缓了能繁母猪的淘汰进程。

四、结论

预计短期内玉米价格仍将以震荡整理为主。

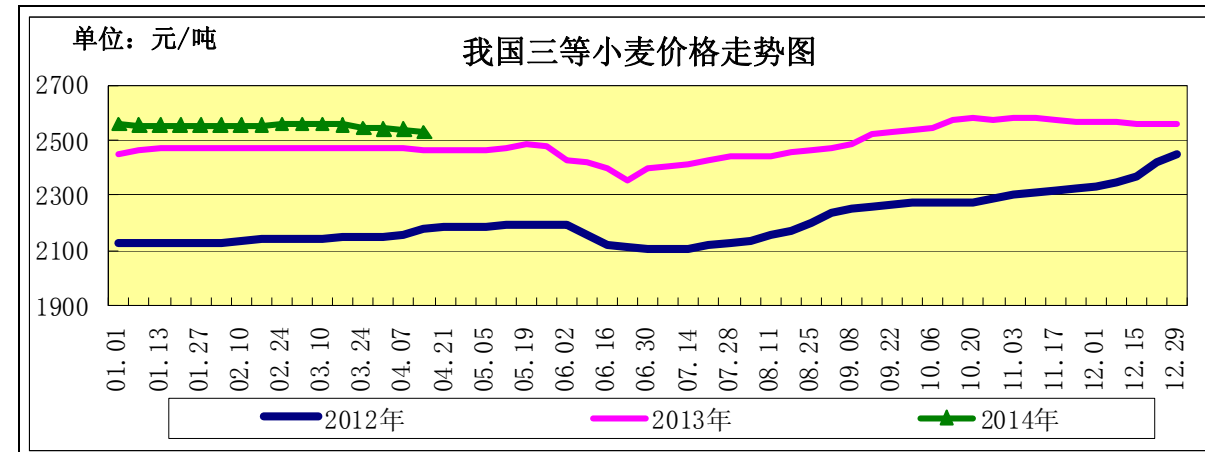
(北京市粮食局信息中心 王婷婷)

小麦成交量跌价涨，低迷态势短期难改

——四月份月上旬小麦市场分析报告

简要回顾：本周小麦、面粉、副产品价格全面低位趋稳；临储小麦交易量跌价涨，河南2013年小麦仅成交700余吨；期货市场外跌内涨，山东河北局部旱情再现。

一、小麦行情汇总



	3月31日	4月8日	4月14日	较上周
全国小麦价格	2540	2539	2528	-0.47%
小麦价格指数	125.80	125.76	125.21	-0.47%

(小麦价格指数以2010年初的2019元/吨为基期指数)

【市场供需偏松，小麦行情低迷】

本周，面粉企业开机率持续偏低，需求不振抑制小麦价格维持低迷。此轮小麦价格回落已维持一个半月，累计下跌50-60元/吨，跌幅2%左右。

截至4月14日，河北石家庄地区新麦入厂价2620元/吨，山东德州地区新麦入厂价2580元/吨，河南新乡地区新麦入厂价2570元/吨，均与上周持平。

【新产普优麦价差240-270元/吨】

本周，优麦价格维持坚挺，受普麦价格低迷回落影响，普优麦价差高达240-270元/吨。

截至4月14日，河北石家庄地区新产藁优2018优质小麦入厂价为2860元/吨，河南新乡地区新产郑麦366入厂价为2840元/吨，山东潍坊地区新产济南17三等入厂价为2820元/吨，北京地区新产济南17三等入厂价为2940元/吨，均与上周持平。

二、面粉及副产品市场行情

本周，面粉市场需求相对低迷，制粉企业随着订单减少也降低开机率和成品库存，面粉维持低迷行情近两个月，累积跌幅1-2%。

受饲料养殖行业亏损影响，麸皮价格持续回落一个半月，累积跌幅达15%。

面粉及副产品价格对比表

单位：元/吨

		3月31日	4月8日	4月14日	较上周
面粉	河北石家庄	3140	3120	3120	0.00%
	山东济南	3060	3040	3040	0.00%
	河南郑州	3040	3020	3020	0.00%
次粉	河北石家庄	1960	1900	1900	0.00%
	山东济南	2000	1940	1940	0.00%
	河南郑州	2060	1980	1980	0.00%
麸皮	河北石家庄	1680	1620	1620	0.00%
	山东济南	1700	1640	1640	0.00%
	河南郑州	1780	1740	1740	0.00%

三、临储小麦交易汇总

4月9日，临储小麦交易会计划量99.57万吨，较上周的97.45万吨增加2.18%；成交量21.72万吨，较上周的28.48万吨减少23.74%；成交率21.81%，较上周的29.23%减少7.42个百分点。其中河南2013年小麦成交仅1.55%。

河南2012年小麦成交均价2362元/吨，较上周的2354元/吨上涨0.34%，2013年小麦成交均价2400元/吨，较上周的2390元/吨上涨0.42%。

四、小麦期货市场外涨内跌

美国芝加哥期货交易所：本周美麦期指持续明显上涨。截至4月14日，美麦期指689.8美分/蒲式耳，较上周的691.2美分/蒲式耳下跌0.20%。持仓量基本稳定。

乌克兰政局动荡和美国旱情的炒作暂告一段落，国际市场供需进一步缓和，短期缺乏支撑因素。美国农业部4月份供需报告调高2013/14年度的期末库存，同时调低了中国的进口量，从之前的850万吨下跌到700万吨。

中国郑州商品交易所：本周，受小麦产区旱情炒作，小麦期货价格低位回升。截至4月14日，郑麦期指2807元/吨，较上周的2770元/吨上涨1.34%。持仓量维持较低水平。

五、本市富强粉价格基本平稳

本周，本市面粉市场购销正常偏淡，批零价格稳中有落。

北京市富强粉市场价格对比表

单位：元/吨

	3月31日	4月8日	4月14日	较上周
全市批发价	3400	3400	3380	-0.58%
全市零售价	4040	4040	4020	-0.50%
古船出厂价	3360	3360	3360	0.00%
益海出厂价	3300	3300	3300	0.00%
今麦郎出厂价	3180	3140	3140	0.00%
五得利批发价	3360	3360	3360	0.00%

六、新麦长势好转，山东旱情持续

进入4月份以来，冬小麦进入产量形成的关键时期。

中华粮网农情遥感监测分析，上周（4月9-12日）北方冬麦区出现明显降雨，大部地区墒情较适宜，利于冬小麦返青起身和拔节孕穗，华北和黄淮大部发育期较去年提前2~7天。但山东东部和中部、河北中部等地的部分地区土壤缺墒。4月上旬的卫星遥感监测结果显示，我国冬小麦整体长势较3月下旬有所好转。

据气象资料分析显示，3月1日至4月11日，山东省平均降水量为2.3毫米，较常年偏少90.2%，济南等20个县(市、区)持续无降水，与常年同期相比，全省各地降水量均偏少。降水偏少，加之气温偏高，齐鲁大地旱情蔓延。据报道，截至4月8日，全省共有816万亩在田作物出现不同程度干旱，占总播种面积的10.62%，主要分布在潍坊、临沂、枣庄、泰安、莱芜、日照、烟台、菏泽等市。

据农业部农情调度，今年冬小麦面积3.39亿亩，比上年增加100多万亩，长势总体正常，但局部地区旱情呈蔓延趋势（中央财政日前下拨特大抗旱补助费1.6亿元，支持河北、山西、江苏、安徽、山东、河南、陕西、甘肃等北方冬麦区8省受旱地区抗旱救灾），条锈病、蚜虫等病虫害呈重发趋势（截至4月8日全国小麦病虫害累计发生2.1亿亩比上年同期增加3.1%比两周前增加81.7%），中后期还可能遭遇“倒春寒”、干热风、烂场雨等灾害。当前，距小麦大面积收获还有50天左右时间，小麦拔节孕穗、抽穗开花及灌浆乳熟等是小麦品质形成的关键时期，如果持续干旱及出现病虫害等灾害，将降低小麦的品质和产量。

七、后期预测

新麦上市前的这段时间，面粉行业的整体需求不佳、各级地方储备集中轮出、贸易商出库意愿增强等因素制约市场购销格局。预计新麦上市前小麦市场将以弱势整理格局为主，不过进一步深跌的可能也不大。

（北京市粮食局信息中心 魏婷）

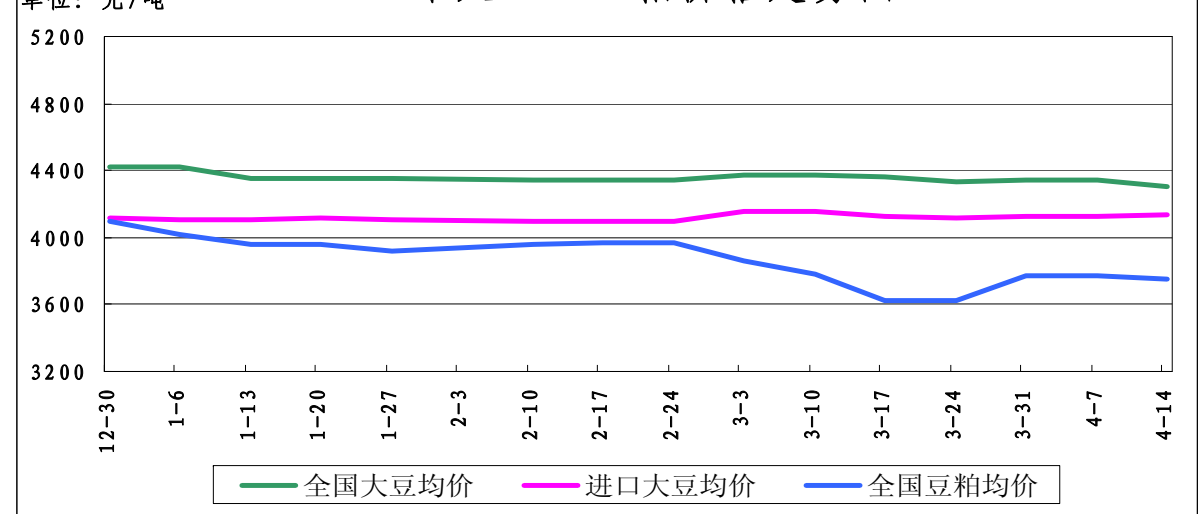
油脂市场受供需报告影响 价格先扬后抑

——四月上旬油脂、油料市场分析报告

简要回顾：本周，美国农业部供需报告出台因素的影响，陈季库存缓冲空间将很小。

一、大豆、豆粕市场行情：

2014年大豆、豆粕价格走势



截止4月14日，全国大豆平均价格为4301元/吨，较4月初的4338元/吨，下降了37元/吨，降幅为0.85%。

1、国产大豆市场行情：

东北产区大豆收购价格表

单位：元/吨	4月初	4月14日	较月初
哈尔滨	4500	4500	0%
佳木斯	4500	4300	-4.44%

本周，黑龙江大豆交易持续平淡，农民手中余粮有限，当地收购厂商入市普遍不积极，交投总体清淡。

2、进口大豆市场行情：

本周，我国进口大豆价格略有波动，截止4月14日，进口大豆均价为4138元/吨，较月初的4125元/吨，上涨了13元/吨，涨幅为0.32%。

美国农业部供需月报下调了美国大豆期末库存预估从3.95万吨下调到3.67万吨；与此同时，也将世界大豆期末库存7064万吨，下调到6942万吨，下调了122万吨，下调幅度为1.73%，推动了美豆期价上升，这将给国内豆粕现货市场继续提供心理支持，加上当前国内沿海大部分油厂大豆压榨持续亏损，养殖饲料需求缓慢启动之中，油厂挺价意愿较强，这将支撑短期豆粕现货行情。JCI认为，国内豆粕现货市场暂时难有深跌趋势，终端跟涨仍需谨慎。

截止到4月14日，芝加哥期货交易所（CBOT）大豆市场连续第二个交易日下跌，跌破了周初创下的八个月低点，因中国进口商违约采购合同，压制市场人气。截至收盘，大豆市场下跌7.25美分到19.25美分不等，其中5月合约下跌19.25美分，报收1463美分/蒲式耳；7月合约下跌18.25美分，报收1447.25美分/蒲式耳；8月合约下跌9.75美分，报收1379美分/蒲式耳。

截止到2013年4月14日，我国港口上月结转库存为616.8万吨，当日港口库存为654.39万吨，今已到港59.34万吨，预计到港量将达到600万吨。

（数据来源汇易网）

进口大豆在部分港口的分销价格行情走势

单位：元/吨	4月初	4月14日	较月初
大连港口	4150	4150	0%
天津港口	4150	4150	0%
青岛港口	3920	4000	2.04%
张家港港口	4180	4180	0%
宁波港口	4150	4150	0%
广州港口	4200	4200	0%

3、豆粕市场行情：

本周，我国豆粕价格略有波动。截止4月14日，全国豆粕平均价格为3748元/吨，较月初的3775元/吨，下降了27元/吨，跌幅为0.72%。

周初期在CBOT盘面支撑之下，工厂挺价意愿较强，豆粕现货价格持续走高。但在国内养殖饲料需求持续疲软以及未来国内大豆市场供应宽松预期的背景下，豆粕现货价格继续反弹空间受限，豆粕价格也暂时难以继续大跌，尤其是跌回之前低点的难度较大。

二、豆油市场行情：

单位：元/吨	4月初	4月14日	较月初
全国一级豆油均价	7090	7083	-0.09%
全国四级豆油均价	6998	6987	-0.16%

1、天津四级豆油价格对比表

单位：元/吨	4月初	4月14日	较月初
天津四级豆油价格	7050	6950	-1.42%

2、进口毛豆油情况

单位：元/吨	4月初	4月14日	较月初
巴西	7487	7437	-0.67%
阿根廷	7294	7277	-0.23%

本周，目前国内主要港口地区油脂库存依然高企，且终端需求未见明显复苏，后期国内仍有大量进口大豆到港且油厂开机率将逐步复苏，后期进口量也可能出现反弹。因此综合来看，国内油脂市场供需失衡格局依然将延续，将继续对国内油脂市场构成压力，加之外盘油脂行情偏弱，预计国内市场近期仍将跟盘弱势运行。

三、后期预测：

大豆：预计短期内大豆价格将维持震荡整理格局。

豆粕：预计短期内豆粕价格将跟盘运行。

豆油：预计短期内国内豆油市场或将跟盘走弱。

(北京国家粮食交易中心 叶研)

• 北京市场 •

北京市成品粮油市场信息周报

根据市粮食局信息中心监测结果显示，本周(2014.4.7-2014.4.11)我市粮油市场

交易正常，货源充足，米、面、油价格基本保持平稳。

北京市场粳米价格情况

单位：元/斤	上周均价	本周均价	较上周
全市批发价	2.46	2.45	-0.41%
全市零售价	2.68	2.68	0.00%
锦绣大地玉泉路	2.32	2.32	0.00%
盛华宏林	2.42	2.42	0.00%
电商均价	3.46	3.37	-2.60%

北京市场富强粉价格情况

单位：元/斤	上周均价	本周均价	较上周
全市批发价	1.70	1.69	-0.59%
全市零售价	2.02	2.02	0.00%
锦绣大地玉泉路	1.68	1.68	0.00%
盛华宏林	1.67	1.67	0.00%
电商均价	2.42	2.19	-9.50%

北京市场 20L 桶装豆油价格情况

单位：元/斤	上周均价	本周均价	较上周
全市批发价	150.21	150.06	-0.10%
锦绣大地玉泉路	142.80	142.00	-0.56%
盛华宏林	144.40	144.00	-0.28%

北京市场 5L 桶装一级豆油价格情况

单位：元/斤	上周均价	本周均价	较上周
全市批发价	42.81	42.76	-0.12%
全市零售价	53.45	53.29	-0.30%
锦绣大地玉泉路	41.24	41.22	-0.05%
盛华宏林	41.31	41.44	0.31%
电商均价	49.40	49.50	0.20%

北京市场 5L 桶装食用调和油价格情况

单位：元/斤	上周均价	本周均价	较上周
全市批发价	59.35	59.33	-0.03%
全市零售价	68.45	68.44	-0.01%
锦绣大地玉泉路	57.70	57.50	-0.35%
盛华宏林	57.20	57.20	0.00%
电商均价	65.80	65.80	0.00%

北京市场 5L 桶装花生油价格情况

单位：元/斤	上周均价	本周均价	较上周
全市批发价	119.53	119.34	-0.16%
全市零售价	129.10	129.14	0.03%
锦绣大地玉泉路	112.70	112.70	0.00%
盛华宏林	114.61	114.68	0.06%
电商平均价	134.75	134.75	0.00%

(北京国家粮食交易中心 王岭)

北京地区：可流通粮源减少 大豆后期或有微升

国家临时收储大豆政策将于本月底结束，目前主产区收购基本接近尾声。由于国家临时收储价格较高，而市场行情走势偏弱，使得收储大豆的进度明显加快。截止2月底，黑龙江、内蒙古等6个主产区累计收购大豆464万吨，同比增加165万吨，同比增幅达55%。显然，大量大豆进入国储库，使得当前主产区大豆市场可流通量减少，从而为其价格反弹提供空间。

北京地区专业粮油批发市场大地玉泉路市场信息部监测数据显示，目前，市场上大豆平均批发价格为每公斤5.20元，较上月下调0.10元，较去年同期下跌0.20元。不过，据批发商介绍，由于主产区大豆粮源下滑，供应总量减少导致近日黑龙江、吉林等地大豆收购价格有所上涨，一般每公斤上调0.10元左右。虽然主产区粮商及粮食加工点收购价格有所上调，但由于中间批发商仍有一定数量的存货，因此暂未传导至本市批发价格上来。

大地玉泉路市场信息部分析认为，近些年以来，大豆市场价格走势偏弱，与稻谷、玉米等粮食相比收益较低，农户种植积极性不高，国内大豆种植面积逐年减少，总产量相应下降。然而，供给总量减少并未带来大豆价格的上涨。从市场近三年数据来看，其批发价格一直处于相对弱势平稳运行状态，使得上游农户种植意愿进一步降低、粮商及批发商的进货积极性进一步下降。通过与主产区粮食收购商以及销区批发商进行沟通，普遍认为后期大豆价格或有微涨，但长期仍不太看好。

对于后市行情走势，大地玉泉路市场分析认为主要有两方面的影响因素：一是今年国家可能继续抛售临时收储的大豆。市场供应量增加将在一定程度上抑制价格上涨；二是今年国内大豆种植面积预计仍呈减少趋势，在当前处于低价位水平的大豆市场来说，产量下降将对其价格形成一个底部支撑。

总体来看，预计短期内北京市场大豆批发价格将有小幅上涨，但长期走势仍不太乐观。

(北京锦绣大地玉泉路粮油批发市场 刘敬亮)

北京地区：供强需弱 豆油降价

近日，北京市场豆油批发价格出现小幅下跌。北京地区专业粮油批发市场大地玉泉

路市场监测数据显示，与月初相比，“金龙鱼”大豆油每箱（5L*4桶下同）批发价格为170元，下调2元，降幅1.16%；“绿宝”大豆油每箱为170元，下调2元，降幅为1.16%。此外，其它品牌大豆油批发价格暂未调价。

当前，国内油脂油料供应充足，终端消费偏弱。据海关总署最新数据显示，今年一季度我国进口大豆1535万吨，较去年同期大幅增长三成以上。显然，进口规模提升导致了国内供给增加，库存压力加大。在总供给增长的背景下，豆油销售形势却表现疲软。大地玉泉路市场信息部负责人介绍，自去年以来豆油批发价格持续走低，在买涨不买跌的消费心理下，中间批发商、终端消费群体这两个环节进货积极性不高，市场“蓄水池”能力大大降低，市场销售呈现出旺季不旺、淡季偏淡的景象。

4月10日，对豆类价格影响较大的美国农业部月度供需报告发布，报告中下调了美国陈豆年终库存量，为十年来最低水平。美陈豆库存偏紧的现状，将在一定程度上对短期行情产生积极效应。但与此同时，当前正值南美大豆上市期，季节性供给压力将会缓解美陈豆库存下调所带来的上涨动力。

据了解，在国内豆油价格持续了一年多的降价的背景之下，随着天气渐热销售进入一年中传统淡季，加上豆粕需求下滑，食用油加工企业降低了开工率，油厂豆油库存压力有所减轻。由于豆粕价格低迷，出于成本、收益方面的考虑，油企挺价豆油的意愿较强。

大地玉泉路市场信息部负责人介绍，一般来说，每年3、4月份南美大豆上市期、5至9月份美国大豆种植面积、大豆生长情况这一时间，成为国内现货市场豆油价格波动比较明显的两个阶段。因此，预计后期北京市场豆油行情将进入传统波动期。

(北京锦绣大地玉泉路粮油批发市场 刘敬亮)

北京地区：副产品便宜阻碍面粉降价

还有一个左右的时间，我国夏粮小麦将迎来收获期。当前国内主产区小麦长势总体良好，丰产预期乐观使得小麦市场行情走势偏弱。9日，国家临时存储小麦成交继续呈量价齐跌态势，较上期相比白小麦、混合麦成交均价每吨均下调4元。今年以来，国家临储小麦成交行情呈下滑趋势。截止本周，今年以来白小麦成交均价每斤下调0.033元，混合麦成交价格每斤下调0.0185元，这为面粉市场保持平稳运行奠定了基础。

北京地区专业粮油批发市场大地玉泉路市场信息部介绍，值得注意的是，虽然原粮小麦成本下调，但市场占比最大的富强粉价格却未跟随降价。目前，北京市场上富强粉平均批发价格普遍在每袋(50斤)84元左右，与上月持平。通过与主产区生产企业及销区批发商进行沟通，市场占比较大的富强粉价格并未降价，主要是由于加工小麦的副产品价格普遍下跌。以河北黄骅地区某面粉加工企业为例，目前小麦收购价格在每斤1.29-1.30元之间，较年初下调了0.03-0.04元。不过，加工小麦的副产品价格普遍下跌。众所周知，肉价便宜导致养殖利润下滑甚至亏损，养殖行业低迷形势令饲料需求减少、价格下行。作为加工小麦的副产品次粉、麸皮的价格持续下跌。以麸皮为例，目前该企业麸皮出厂价格在每斤0.80元左右，较年初下跌0.10元以上。此外，近期标准粉批发价格也有所下调。大地玉泉路市场信息部监测数据显示，市场上销售的标准粉批发价格由上月每斤1.44元下调至目前的每斤1.40元。显然，麸皮、次粉价格持续走低，部分品牌标准粉价格下调，已填补了原粮成本下降所带来的降价空间。这也是为什么小

麦降价，而富强粉价格却保持坚挺的主要原因。

大地玉泉路市场信息部负责人分析认为，随着今年新小麦生长进入关键期，依据往年规律，后期天气状况对小麦长势和收获的影响将对麦价走势具有一定导向作用。

(北京锦绣大地玉泉路粮油批发市场 刘敬亮)

· 经济新闻 ·

➤ **一季度进出口总值年跌 3.7%** 海关总署数据显示，一季度，我国进出口总值 5.9 万亿元人民币，比去年同期下降 3.7%。其中，出口 3 万亿元，下降 6.1%；进口 2.9 万亿元，下降 1.2%。海关总署新闻发言人郑跃声称，一季度我国外贸进出口同比出现下降只是暂时的、短期的。随着去年一些特别因素的影响在 4 月中旬之后明显减弱，从 5 月份起中国进出口同比将恢复增长，进入一个较为平稳的温和增长阶段。(中华粮网)

➤ **3 月份广义货币增速创 13 年来新低** 尽管研究机构对一季度货币供应增速可能较低已有心理准备，但 15 日央行公布的数据还是让外界大吃一惊：3 月末，广义货币 (M2) 余额 116.07 万亿元，同比增长 12.1%，创 13 年来新低，远远低于市场预期。交通银行首席经济学家连平认为，3 月份不利于 M2 多增的因素影响比较显著：一是新增贷款少于去年同期水平，贷款余额同比增速放缓；二是外贸状况不明朗及资本跨境流向出现短期转换，预计 3 月银行结售汇可能出现额度较低的逆差；三是监管层对“影子银行”约束较强，相关货币创造受约束较大。

➤ **正回购 1720 亿元，央行加大回笼力度** 央行 15 日以利率招标方式开展了 790 亿元 14 天期和 930 亿元 28 天期正回购操作，总规模 1720 亿元，招标利率持稳于 3.8% 及 4.0%。受此影响，当日股指期货主力合约大幅下跌。分析人士认为，现阶段对流动性紧张的担忧成为行情的主导因素。在目前经济如此疲软的情况下，央行大手笔正回购让人有些捉摸不透。有分析人士认为，由于李克强总理已明确表示不会采取短期强刺激政策，而且目前仍然处于财政“微刺激”时期，因此保证不发生系统性金融风险仍是央行当前的首要任务。

➤ **全国小麦病虫害进入盛发期** 进入 4 月份，全国小麦主产区病虫害进入盛发期，发生面积明显增加，部分地区重发趋势显露，其中条锈病扩散速度加快，麦蜘蛛、蚜虫发生重于上年，吸浆虫开始上升活动，赤霉病初步显症。截至 4 月 8 日全国小麦病虫害累计发生 2.1 亿亩，比上年同期增加 3.1%，比两周前增加 81.7%。预测未来 10 天，我国主要麦区气候有利于麦蚜、麦蜘蛛的上升，危害发生程度将进一步加重；西南地区东部、江汉、江淮和长江中下游地区气候有利于病菌孢子向东扩散，传播条锈病的见病范围将进一步扩大；长江中下游、江汉麦区小麦陆续进入抽穗扬花期，遇连续降雨天气将有利于赤霉病的流行。

➤ **日企控制中国近两成大豆进口** 据媒体最新消息显示，由于无法支付货款，中国企业进口的约 50 万吨大豆最近出现违约，作为卖家的日本丸红株式会社因此受损。丸红的数据显示，在中国每年的 6300 万吨大豆进口量中，该公司的销售量达到 1200 万吨，占据 19% 的份额。而在收购美国 Gaviion Holdings 后，丸红每年总计向中国出售 1500 万-1600 万吨大豆，份额超过两成。

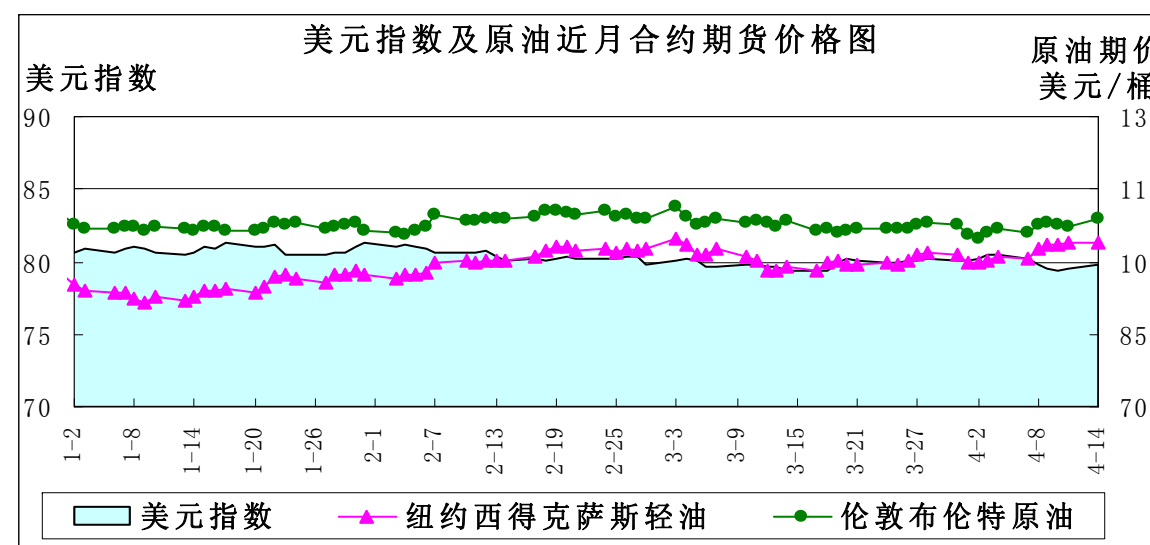
· 宏观经济 ·

受食品价格下调影响 3 月 CPI 环比下跌

——4 月中旬宏观经济分析报告

简要回顾：美联储 3 月会议纪要显示美国将继续维持宽松的货币环境，美元指数连续 5 个交易日下跌。美国能源信息署下调了美国原油产量预测，原油价格上涨。因翘尾因素 3 月全国居民消费价格总水平同比涨幅扩大，但因蔬果、肉禽、蛋类、水产品价格下跌，3 月环比 CPI 由升转降。

一、美元指数下跌



	3月31日	4月7日	4月14日	较上周
美元指数	80.121	80.23	79.745	-0.60%
美原油期货价(美元/桶)	101.58	100.44	104.05	3.59%
伦敦原油期货价(美元/桶)	107.76	105.82	109.07	3.07%

4 月 4 日开始美元指数连续 5 个交易日下跌，市场在美联储会议纪要公布前谨慎的撤出美元多头头寸，会议纪要显示美国将继续维持宽松的货币环境，美元指数维持弱势。

在 3 月的政策会议上，美联储主席耶伦表示可能会在量化宽松措施结束后约 6 个月左右开始加息，令美元指数摆脱颓势走强，但是本周耶伦又在讲话中强调维持政策宽松力度的必要性，令美元指数承压。

美联储 4 月 9 日公布的 3 月 18-19 日会议纪要显示，决策者均希望放弃原有的 6.5% 的升息门槛，一些委员希望如果通胀持续低于 2% 的目标，就维持低利率。路透社当日公布的一项调查结果显示，略占多数的经济学家预期美联储在明年 7 月份前不会升息。美国利率期货交易显示，更多机构将美联储首次加息时间的预期推迟到 2015 年下半年，美元指数连续 5 个交易日下跌。

中国外汇局日前发布 2013 年中国国际收支报告指出，美联储退出 QE 的进度和影响仍存在较大不确定性，QE 退出并不意味着美国货币政策立即转向收紧。美联储曾表示，放缓 QE 步伐，货币宽松性质并未改变，央行资产负债表仍将继续扩大，只是边际力度趋弱；只有首次加息，才是收紧货币政策的开始。美元指数迅速下跌，对手货币欧元走

强。希腊时隔四年后首次发行主权债，给市场注入信心，提振欧元兑美元连续反弹。

乌克兰东部地区亲俄抗议活动蔓延，为了阻止资金进一步外流，乌克兰央行先是宣布将隔夜贷款利率由7.5%提升到14.5%，来限制资金外流并减轻该国货币市场的压力，之后又宣布大幅加息300个基点，将基准利率水准由原先的6.5%一次性调整至9.5%，以稳定该国国内金融市场环境，阻止资金进一步外逃和本国货币继续贬值。

二、美原油期价小幅上涨

美原油库存上涨、汽油库存下降：美国能源信息署（EIA）公布的最新数据显示，截至2014年4月4日当周，美原油商业库存为38412.2万桶，比前一周增加403万桶；美汽油库存为21043.6万桶，比前一周减少518.8万桶。

单位：万桶	2014-3-14	2014-3-21	2014-3-28	2014-4-4
美原油库存	37585.2	38247.1	38009.2	38412.2
美汽油库存	22229.9	21719.8	21562.4	21043.6

本周国际油价有上涨趋势，美国基准原油期货随着库欣地区原油减少缩小了与布伦特原油差价，目前维持在5美元/桶左右，3月中旬曾达到10美元/桶。截止4月4日当周，美国原油库存增加，但汽油库存因天气转暖驾车出行增加而下降至历史同期低点。汽油四周日均需求量为880.6万桶，比去年同期高4.4%；美国汽油日需求量为899.6万桶，比前一周高28.3万桶，汽油库存比去年同期低5.4%，且远低于五年同期平均水平。

本周三大能源机构发布月度报告：

4月8日美国能源信息署（EIA）指出，2013年12月份到2014年1月份之间，美国寒冷的气候导致关键产油区生产中断，油井临时性关闭，美国原油产量在此期间没有增长。估计2013年美国原油日产量增长至740万桶，2014年增长至837万桶，低于原先预测的839万桶，预计2015年增长至912万桶，低于原先预测的916万桶。EIA预计2014年和2015年布伦特原油均价分别为每桶105美元和101美元，预计纽约WTI原油均价为每桶96美元，比上次预测上调1美元，预计2015年WTI平均每桶90美元。

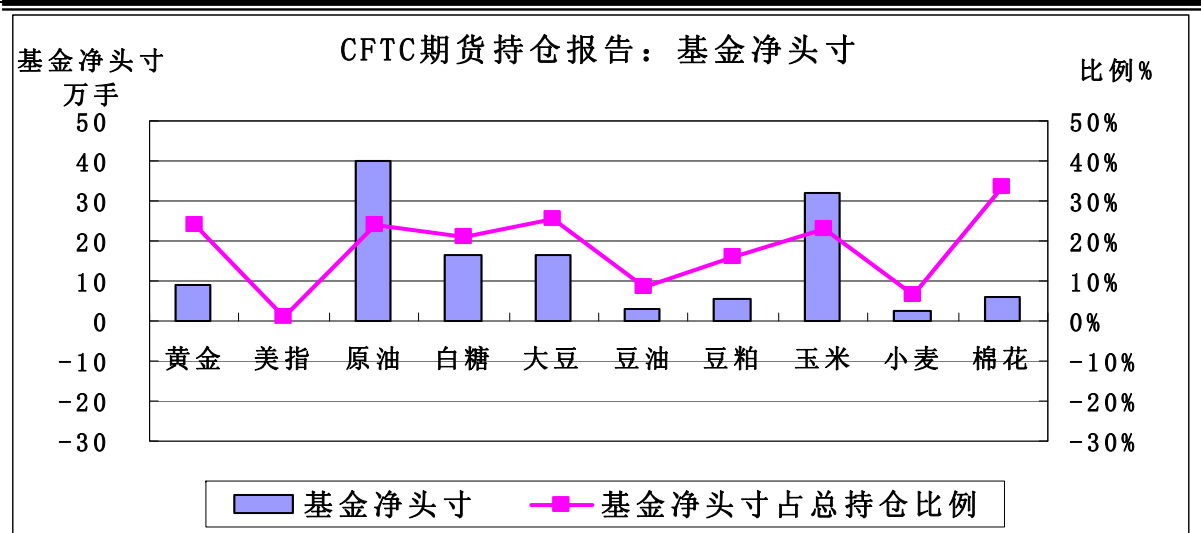
4月9日欧佩克发布了4月份《石油市场月度报告》，预计2014年全球石油日均需求9120万桶，比2013年日均增长114万桶。预计2014年世界石油市场原油日均需求平均2960万桶，比上次报告预测下调10万桶，比2013年对欧佩克原油日需求减少40万桶。

4月11日国际能源署发布4月份《石油市场月度报告》，下调了全球石油需求增长预测，将今年全球总体石油日需求增幅预期调低10万桶至130万桶。将2014年俄罗斯石油日需求预期下调5.5万桶至350万桶。

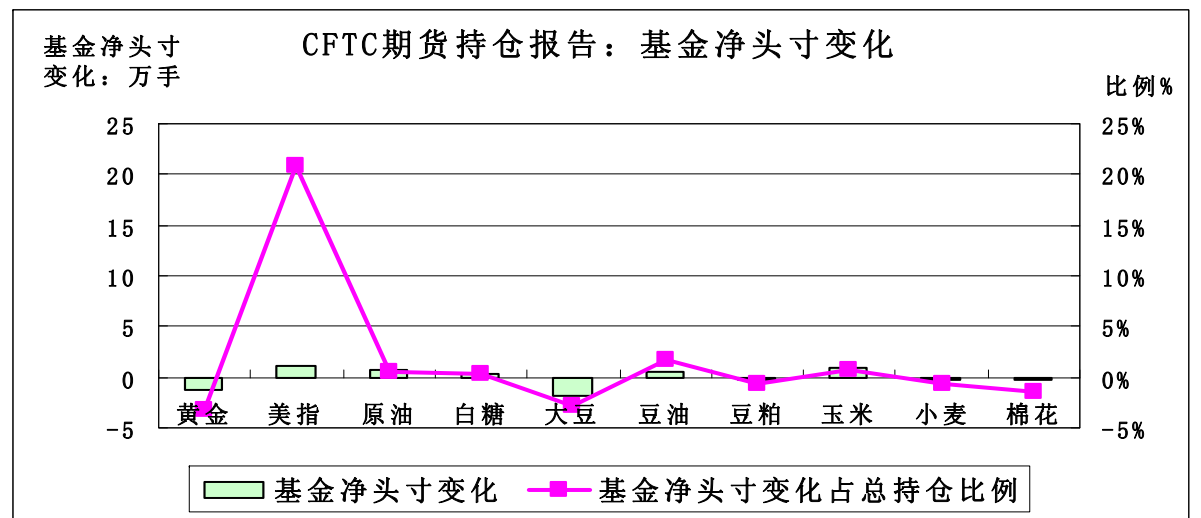
三、美国商品期货交易委员会期货持仓报告

美国商品期货交易委员会截至4月8日当周的持仓报告显示，与4月1日当周相比，总持仓增加的有9个品种：黄金增加0.54%、原油增加0.67%、白糖增加0.25%、大豆增加0.62%、豆油增加3.91%、豆粕增加1.84%、玉米增加2.52%、小麦增加2.63%、棉花增加0.15%；总持仓减少的有1个品种：美元指数减少2.23%。

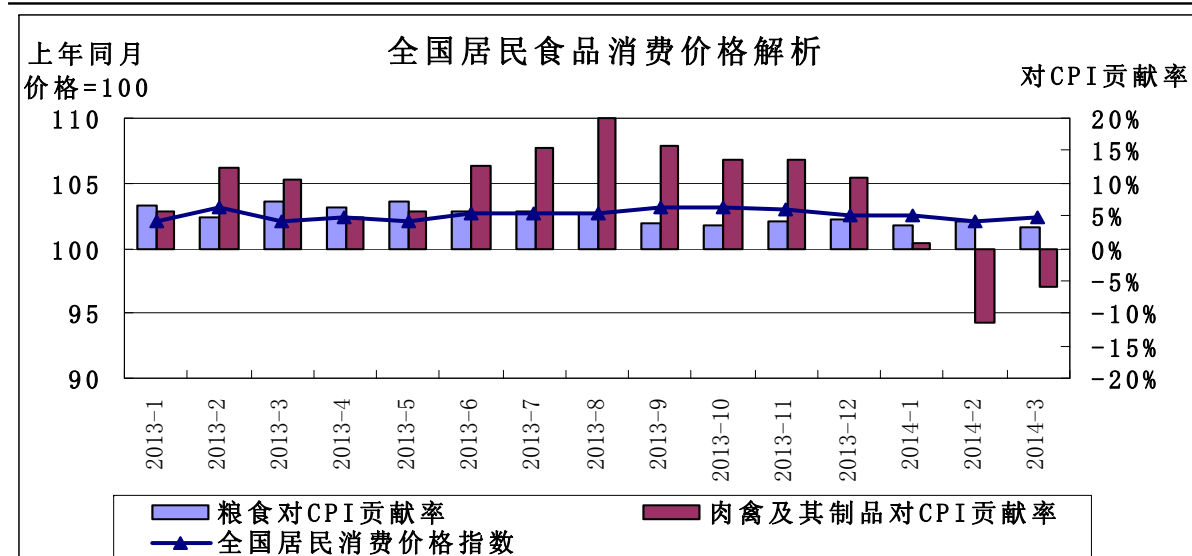
从基金总头寸来看，增加的品种有5个：原油增加1.84%、大豆增加0.61%、豆粕增加1.02%、玉米增加2.41%、小麦增加1.84%；减少的品种有5个：黄金减少2.49%、美元指数减少12.21%、白糖减少0.74%、豆油减少2.36%、棉花减少2.18%。



从基金净头寸来看，10个品种均为基金净多头寸。从基金净头寸变化来看，4月8日与4月1日当周相比，5个品种的基金净多头寸增加：美元指数增加20.87%、原油增加0.48%、白糖增加0.40%、豆油增加1.64%、玉米增加0.69%；5个品种的基金净多头寸减少：黄金减少3.16%、大豆减少2.78%、豆粕减少0.68%、小麦减少0.74%、棉花减少1.48%。



四、3月全国居民消费价格同比上涨2.4%



2014年3月份，全国居民消费价格总水平同比上涨2.4%，城市上涨2.5%，农村上涨2.1%。同比涨幅有所扩大，食品价格上涨是同比上涨的主要因素，蔬菜、水果、奶类和牛羊肉价格涨幅都不低，短期而言，物价上涨的压力不是很大，通胀比较温和，小幅回升有翘尾因素影响。但从环比数据来看，蔬果、肉禽、蛋类、水产品价格相比今年2月有所下降。

食品价格上涨4.1%，影响居民消费价格总水平同比上涨约1.35个百分点。其中，鲜菜价格上涨12.9%，影响居民消费价格总水平上涨约0.41个百分点；鲜果价格上涨17.3%，影响居民消费价格总水平上涨约0.37个百分点；水产品价格上涨7.7%，影响居民消费价格总水平上涨约0.20个百分点；粮食价格上涨2.7%，影响居民消费价格总水平上涨约0.08个百分点；肉禽及其制品价格下降1.8%，影响居民消费价格总水平下降约0.14个百分点（猪肉价格下降6.7%，影响居民消费价格总水平下降约0.21个百分点）。

食品对CPI的贡献率在连续2个月低于50%以后，本月回升至56%。粮食消费价格指数对CPI的贡献率为3.33%，在去年3月、5月达到阶段性高点7%以后逐月下降，目前稳定在4%左右。肉禽及其制品价格在2月出现下跌后，本月跌幅有所减小，对CPI的贡献率由2月的-11.5%缩小到3月的-5.8%。

受翘尾因素影响3月CPI同比涨幅扩大，但受食品价格下调影响，环比数据已经由升转降，全国居民消费价格总水平环比下降0.5%，城市下降0.5%，农村下降0.6%。食品价格下降1.6%，除粮食和奶制品外，食品价格环比均有不同程度下跌，其中猪肉、鲜菜、水产品、鲜果价格分别下降7.1%、5.4%、1.9%和1.6%，分别影响居民消费价格总水平下降约0.21、0.20、0.05和0.04个百分点。

五、后市预测

美元汇率下跌支撑了以美元计价的商品期货市场，但跌后趋于反弹，短期将形成V形反转趋势。国际油价有上涨趋势，美国石油需求增长也提振美国基准原油价格，但国际原油供应充足，上涨趋势难以延续。3月CPI数据显示，近期我国农产品价格上涨压力不大。

（北京国家粮食交易中心 杨春懿）

· 价格信息 ·

国内稻米现货价格

单位：元/吨

地区	等级	价格类型	涨跌	2014-4-16	2014-4-15	2014-4-14	2014-4-11	2014-4-10
早籼稻收购及出库价		01/						
湖南长沙	中等	收购价	-	2,640	2,640	2,640	2,640	2,640
江西九江	中等	收购价	-	2,620	2,620	2,620	2,620	2,620
中晚籼稻收购及出库价		02/						
湖南长沙	中等	出库价	-	2,700	2,700	2,700	2,700	2,700
江西九江	中等	出库价	-	2,700	2,700	2,700	2,700	2,700
粳稻收购及出库价		03/						
龙江佳木斯	中等	出库价	-	3,000	3,000	3,000	3,000	3,000
龙江哈尔滨	中等	出库价	-	3,080	3,080	3,080	3,080	3,080
江苏南京	中等	出库价	-	3,000	3,000	3,000	3,000	3,000
江苏苏州	中等	出库价	-	3,000	3,000	3,000	3,000	3,000
安徽合肥	中等	出库价	-	3,000	3,000	3,000	3,000	3,000
安徽巢湖	中等	出库价	-	3,000	3,000	3,000	3,000	3,000
吉林长春	中等	出库价	-	3,160	3,160	3,160	3,160	3,160
辽宁盘锦	中等	出库价	-	3,180	3,180	3,180	3,180	3,180
早籼米批发及出厂价		04/						
江西九江	中等	出厂价	-	3,700	3,700	3,700	3,700	3,700
湖南长沙	中等	出厂价	-	3,700	3,700	3,700	3,700	3,700
晚籼米批发及出厂价		05/						
湖南长沙	标一	出厂价	-	3,840	3,840	3,840	3,840	3,840
江西九江	标一	出厂价	-	3,900	3,900	3,900	3,900	3,900
粳米批发及出厂价		06/						
龙江佳木斯	普通粳米	出厂价	-	4,080	4,080	4,080	4,080	4,080
龙江哈尔滨	普通粳米	出厂价	-	4,400	4,400	4,400	4,400	4,400
吉林长春	普通粳米	出厂价	-	4,420	4,420	4,420	4,420	4,420
江苏南京	普通粳米	出厂价	-	4,020	4,020	4,020	4,020	4,020
江苏扬州	优质粳米	出厂价	-	4,160	4,160	4,160	4,160	4,160
江苏苏州	普通粳米	出厂价	-	4,000	4,000	4,000	4,000	4,000
安徽合肥	普通粳米	出厂价	-	3,980	3,980	3,980	3,980	3,980
北京	普通粳米	批发价	-	4,740	4,740	4,740	4,740	4,740
上海	优质江苏	批发价	-	4,520	4,520	4,520	4,520	4,520
进口大米报价		07/						
泰国	5%破碎率	FOB	-	396	396	396	396	396
越南	5%破碎率	FOB	-	385	385	385	385	385
巴基斯坦	5%破碎率	FOB	-	410	410	410	410	410
美国美湾	4-5%破碎	FOB	-	610	610	610	610	610

国内小麦现货价格

单位:元/吨

地区	价格形式	涨跌	2014-4-16	2014-4-15	2014-4-14	2014-4-11	2014-4-10
普通小麦价格							
北京地区	进厂价格	-	2,600	2,600	2,600	2,620	2,620
河北石家庄	出库价格	-	2,580	2,580	2,580	2,580	2,580
河北衡水	出库价格	-	2,560	2,560	2,560	2,560	2,560
河北邯郸	出库价格	-	2,560	2,560	2,560	2,560	2,560
山西太原	出库价格	-	2,600	2,600	2,600	2,600	2,600
山西运城	出库价格	-	2,600	2,600	2,600	2,600	2,600
山东德州	出库价格	-	2,580	2,580	2,580	2,580	2,580
山东济南	出库价格	-	2,560	2,560	2,560	2,560	2,560
山东潍坊	出库价格	-	2,560	2,560	2,560	2,560	2,560
山东菏泽	出库价格	-	2,540	2,540	2,540	2,540	2,540
河南安阳	出库价格	-	2,540	2,540	2,540	2,540	2,540
河南郑州	出库价格	-	2,520	2,520	2,520	2,520	2,520
河南漯河	出库价格	-	2,500	2,500	2,500	2,500	2,500
普通小麦进厂价格							
河北石家庄	进厂价格	-	2,600	2,600	2,600	2,620	2,620
河北衡水	进厂价格	-	2,600	2,600	2,600	2,600	2,600
河北邯郸	进厂价格	-	2,570	2,570	2,570	2,580	2,580
山东德州	进厂价格	-	2,570	2,570	2,570	2,580	2,580
山东济南	进厂价格	-	2,560	2,560	2,560	2,560	2,560
山东菏泽	进厂价格	-	2,530	2,530	2,530	2,550	2,550
河南新乡	进厂价格	-	2,570	2,570	2,570	2,570	2,570
河南郑州	进厂价格	-	2,550	2,550	2,550	2,560	2,560
河南周口	进厂价格	-	2,550	2,550	2,550	2,550	2,550
藁优2018优质小麦							
天津地区	进厂价格	-	2,940	2,940	2,940	2,940	2,940
河北石家庄	进厂价格	-	2,860	2,860	2,860	2,860	2,860
河北衡水	进厂价格	-	2,860	2,860	2,860	2,860	2,860
河南新乡	进厂价格	-	2,820	2,820	2,820	2,820	2,820
山东菏泽	进厂价格	-	2,820	2,820	2,820	2,820	2,820
郑麦366优质小麦							
天津地区	进厂价格	-	2,940	2,940	2,940	2,940	2,940
山东菏泽	进厂价格	-	2,820	2,820	2,820	2,820	2,820
河南郑州	进厂价格	-	2,840	2,840	2,840	2,840	2,840
河南新乡	进厂价格	-	2,840	2,840	2,840	2,840	2,840
河南濮阳	进厂价格	-	2,820	2,820	2,820	2,820	2,820
河南安阳	进厂价格	-	2,820	2,820	2,820	2,820	2,820
济南17优质小麦							
北京地区	进厂价格	-	2,940	2,940	2,940	2,940	2,940
山东菏泽	进厂价格	-	2,820	2,820	2,820	2,820	2,820
山东潍坊	进厂价格	-	2,820	2,820	2,820	2,820	2,820

国内玉米现货价格

单位:元/吨

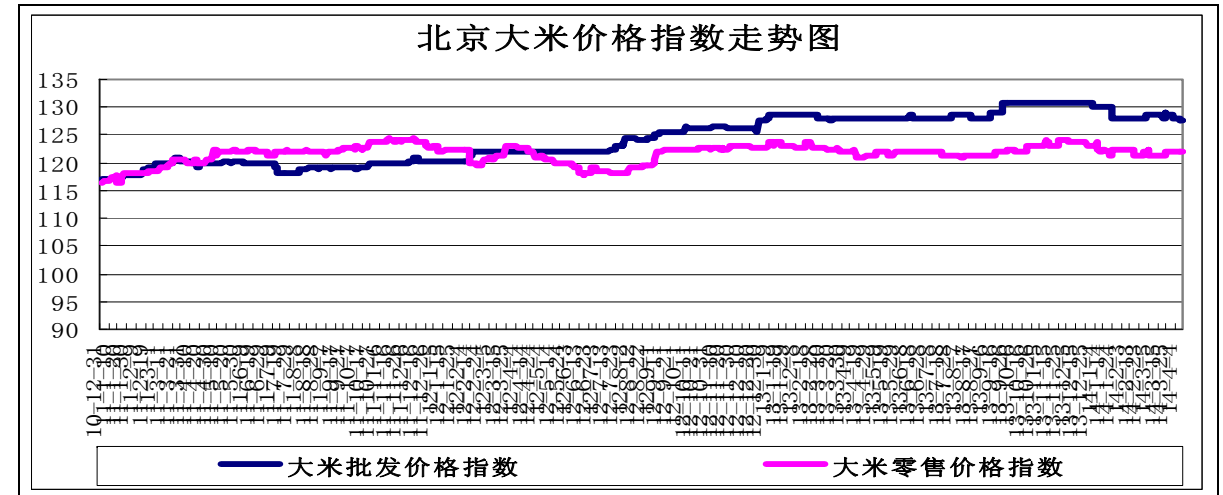
省份及地区	价格类型	涨跌	2014-4-16	2014-4-15	2014-4-14	2014-4-11	2014-4-10
2012年产玉米出库价格							
黑龙江佳木斯	出库价格	-	2,040	2,040	2,040	2,040	2,040
黑龙江哈尔滨	出库价格	-	2,140	2,140	2,140	2,140	2,130
黑齐齐哈尔	出库价格	-	2,100	2,100	2,100	2,100	2,100
吉林长春	出库价格	-	2,240	2,240	2,240	2,240	2,240
吉林松原	出库价格	-	2,240	2,240	2,240	2,240	2,240
吉林白城	出库价格	-	2,230	2,230	2,230	2,230	2,230
吉林吉林	出库价格	-	2,240	2,240	2,240	2,240	2,240
吉林四平	出库价格	-	2,250	2,250	2,250	2,250	2,250
内蒙通辽	出库价格	-	2,240	2,240	2,240	2,240	2,240
内蒙古赤峰	出库价格	-	2,240	2,240	2,240	2,240	2,240
辽宁铁岭	出库价格	-	2,260	2,260	2,260	2,260	2,260
辽宁沈阳	出库价格	-	2,260	2,260	2,260	2,260	2,260
辽宁鞍山	出库价格	-	2,260	2,260	2,260	2,260	2,260
辽宁大连	平仓价格	-	2,370	2,370	2,370	2,350	2,350
辽宁锦州	平仓价格	10	2,400	2,390	2,390	2,390	2,380
辽宁营口	平仓价格	10	2,400	2,390	2,390	2,380	2,380
河北秦皇岛	平仓价格	-	2,290	2,290	2,290	2,290	2,280
国标三等玉米进厂价格							
黑龙江绥化	进厂价格	-	2,080	2,080	2,080	2,070	2,060
吉林长春	进厂价格	-	2,180	2,180	2,180	2,180	2,180
吉林松原	进厂价格	-	2,180	2,180	2,180	2,180	2,180
吉林四平	进厂价格	-	2,180	2,180	2,180	2,180	2,180
内蒙通辽	进厂价格	-	2,180	2,180	2,180	2,180	2,180
辽宁铁岭	进厂价格	-	2,220	2,220	2,220	2,220	2,220
辽宁沈阳	进厂价格	-	2,220	2,220	2,220	2,220	2,220
河北秦皇岛	进厂价格	-	2,150	2,150	2,150	2,150	2,150
河北石家庄	进厂价格	-	2,130	2,130	2,130	2,130	2,130
河北邯郸	进厂价格	-	2,130	2,130	2,120	2,120	2,120
山西忻州	进厂价格	-	2,080	2,080	2,080	2,080	2,080
山西运城	进厂价格	-	2,090	2,090	2,090	2,090	2,090
山东青岛	进厂价格	-	2,220	2,220	2,220	2,220	2,220
山东潍坊	进厂价格	30	2,260	2,230	2,230	2,200	2,200
山东德州	进厂价格	-	2,160	2,160	2,150	2,150	2,150
山东济南	进厂价格	-	2,200	2,200	2,200	2,200	2,200
山东济宁	进厂价格	-	2,220	2,220	2,220	2,190	2,190
山东菏泽	进厂价格	-	2,210	2,210	2,210	2,190	2,190
山东枣庄	进厂价格	-	2,260	2,260	2,260	2,240	2,240
河南安阳	进厂价格	-	2,160	2,160	2,160	2,160	2,160
河南郑州	进厂价格	-	2,160	2,160	2,160	2,160	2,160
河南商丘	进厂价格	-	2,120	2,120	2,120	2,120	2,120
河南周口	进厂价格	-	2,110	2,110	2,110	2,110	2,110
河南驻马店	进厂价格	-	2,160	2,160	2,160	2,160	2,160
江苏徐州	进厂价格	-	2,260	2,260	2,260	2,260	2,260
江苏连云港	进厂价格	-	2,260	2,260	2,260	2,260	2,260
安徽蚌埠	进厂价格	-	2,210	2,210	2,210	2,210	2,210
陕西渭南	站台价格	-	2,130	2,130	2,130	2,130	2,130
京津地区	进厂价格	-	2,200	2,200	2,200	2,200	2,200

国内豆油现货价格

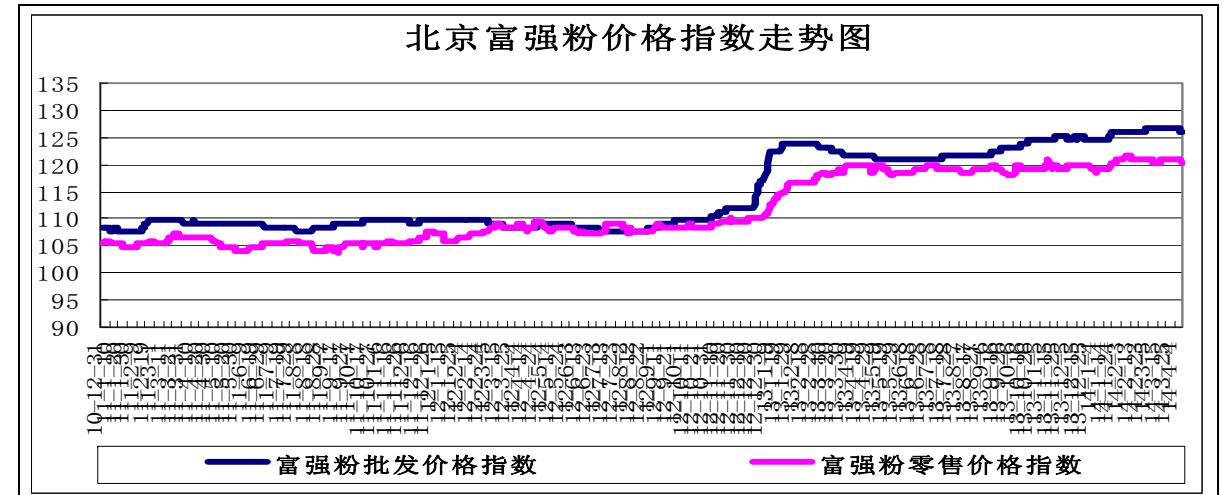
单位：元/吨

省份及地区	价格类型	涨跌	2014-4-16	2014-4-15	2014-4-14	2014-4-11
进口豆油						
天津天津港	交货价格	-	6,800	6,800	6,850	6,850
山东青岛港	交货价格	-	6,800	6,800	6,850	6,850
江苏张家港	交货价格	-	6,900	6,900	6,950	6,950
上海上海港	交货价格	-	6,900	6,900	6,950	6,950
浙江宁波港	交货价格	-	6,950	6,950	7,000	7,000
广东黄埔港	交货价格	-	6,900	6,900	6,900	6,900
国标四级豆油						
黑龙江佳木斯	出厂价格	-	7,200	7,200	7,200	7,200
黑龙江齐齐哈尔	出厂价格	-	7,200	7,200	7,200	7,200
黑龙江哈尔滨	出厂价格	-	7,250	7,250	7,250	7,250
吉林长春	出厂价格	-	7,250	7,250	7,250	7,250
辽宁大连	出厂价格	-	6,800	6,800	6,800	6,900
河北秦皇岛	出厂价格	-	6,950	6,950	6,950	6,950
京津地区	出厂价格	-	6,850	6,850	6,900	6,900
河北霸州	出厂价格	-	6,850	6,850	6,900	6,900
山东博兴	出厂价格	50	6,850	6,800	6,850	6,850
山东日照	出厂价格	50	6,850	6,800	6,850	6,850
河南周口	出厂价格	-	7,100	7,100	7,150	7,150
江苏张家港	出厂价格	-	6,950	6,950	7,000	7,000
浙江宁波	出厂价格	50	7,050	7,000	7,000	7,000
广东东莞	出厂价格	-	6,800	6,800	6,850	6,800
广东湛江	出厂价格	-	6,780	6,780	6,800	6,750
广西防城	出厂价格	-	6,800	6,800	6,850	6,800
陕西西安	出厂价格	-	7,200	7,200	7,200	7,200
散装一级豆油						
黑龙江哈尔滨	出厂价格	-	7,400	7,400	7,400	7,400
吉林长春	出厂价格	-	7,400	7,400	7,400	7,400
辽宁大连	出厂价格	-	6,950	6,950	6,950	7,050
河北秦皇岛	出厂价格	-	7,100	7,100	7,100	7,100
京津地区	出厂价格	-	7,000	7,000	7,050	7,050
河北霸州	出厂价格	-	7,000	7,000	7,050	7,050
山东博兴	出厂价格	50	7,000	6,950	7,000	7,000
山东日照	出厂价格	50	7,000	6,950	7,000	7,000
河南周口	出厂价格	-	7,250	7,250	7,300	7,300
江苏张家港	出厂价格	50	7,150	7,100	7,150	7,150
浙江宁波	出厂价格	-	7,150	7,150	7,150	7,150
广东湛江	出厂价格	-	6,900	6,900	6,950	6,900
广西防城	出厂价格	-	6,950	6,950	7,000	6,950

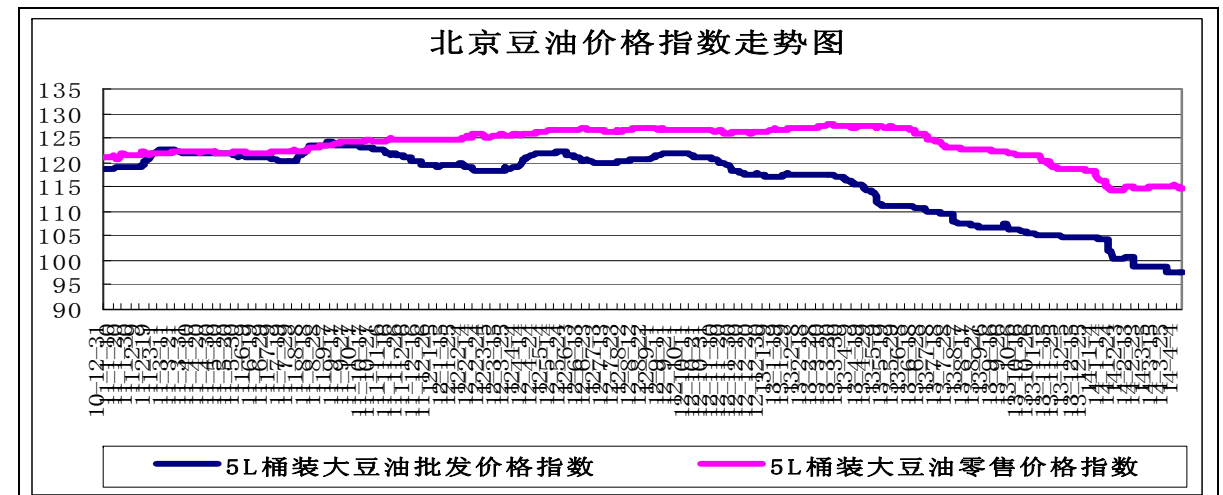
北京市场粮油价格指数图（截至2014年4月11日）



（注：指数以2010年1月4日为100计算）



（注：指数以2010年1月4日为100计算）



（注：指数以2010年1月4日为100计算）