

www.bjgrain.cn

北京国家粮食交易中心

信息部: 63569770
交易部: 63564598
财务部: 63565040
工程部: 63565375

地址: 北京市西城区广安门南街60号荣宁园5号楼
邮编: 100054
传真: 63569003



北京国家粮食交易中心



www.bjgrain.cn

www.bjgrain.cn



www.bjgrain.cn

北京国家粮食交易中心



China and Foreign Countries
Grain and Oil Information



北京市粮食局信息中心
北京国家粮食交易中心

中外粮
油信息

奉献绿色鲜品 关爱生命健康



北大荒米鲜天下

黑龙江省北大荒米业有限公司是按照推进农业产业化经营战略组建的国有控股企业，为黑龙江北大荒农业股份有限公司（股票代码：600598）全资子公司。公司注册资本5.1亿元人民币，拥有国际领先的制米生产线60余条，集聚300多万吨稻谷产业加工规模，延伸了“大米、米糠、稻壳”产业链条，公司生产的“北大荒”系列大米成为绿色食品、有机食品、中国名牌产品，“北大荒”商标也成为中国驰名商标。

公司充分依托基地、规模、品牌三大优势，通过实施“产业化经营、专业化发展、集团化运作、国际化牵动”战略，建立了全国性的营销网络及顺畅安全、均衡供货的物流通道，产品远销到世界40多个国家和地区。目前，公司产品市场占有率、出口量、品牌知名度均居行业前列，成为国内最具有规模的专业稻米加工制造商。

公司地址：黑龙江省哈尔滨市南岗区长江路207号

全国销售电话：400 0086 999

网址：<http://www.china-bdh.com>

北京北大荒米业有限公司

电话：010-61726144

北大荒®
BEIDAHUANG
中国驰名商标



黑龙江省北大荒米业有限公司
HEILONGJIANG BEIDAHUANG RICE INDUSTRY CO.,LTD.

古船相伴 健康永远



中国名牌产品
中国驰名商标



北京古船食品有限公司

北京市西城区广安门内大街316号

邮编 Zip: 100053

电话 Tel: 010-88215656

<http://www.guchuan.com.cn>



为健康的每一天



北京市粮油市场零售价格表

2014年4月23日

单位：元/斤、元/5升

品种	零售价格			
	最高价	最低价	平均价格	比上期%
标一粳米	3.98	1.90	2.69	-
富强粉	2.53	1.59	2.01	-0.50%
5升装大豆色拉油	62.00	45.21	53.24	-0.09%
5升装调和油	85.00	63.50	68.58	0.20%
5升装花生油	139.90	117.50	129.13	0.01%

北京粮油市场批发价格表

2014年4月23日

单位：元/斤、元/5升

批发市场	标一粳米	富强粉	20升装豆油	5升装豆油	5升装调和油	5升装花生油
北京大洋路农副产品批发市场	2.30	1.80	144.00	41.46	58.00	120.00
盛华宏林粮油批发市场	2.42	1.67	144.00	41.44	57.20	114.68
东苇路坤江综合市场	2.45	1.69	-	45.00	60.50	125.00
锦绣大地玉泉路粮油批发市场	2.32	1.68	142.00	41.00	57.50	112.70
农产品中央粮油批发市场	2.44	1.69	-	41.80	58.60	116.18
新发地农产品批发市场	2.38	1.64	142.50	43.13	59.50	121.74
怀柔下元农副产品批发市场	2.62	1.66	165.00	46.44	63.10	117.50
南华批发市场	2.64	1.67	166.00	46.00	63.50	117.74
双峪农副产品批发市场	2.50	1.80	-	45.00	-	-
密云华远市场	2.46	1.70	-	43.00	60.00	125.00
平谷批发市场	-	1.66	-	41.00	59.00	120.00
顺义石门农副产品批发市场	2.44	1.71	152.00	43.70	59.60	119.90
八里桥粮食批发市场	2.53	1.66	-	40.66	57.62	116.20
城北回龙观商品交易市场	2.40	1.64	150.00	41.05	57.60	121.00
昌平水屯农副产品批发市场	2.50	1.65	147.00	42.75	57.80	121.00
日上批发市场	2.43	1.70	-	42.50	60.00	121.34
全市本期平均价	2.46	1.69	150.28	42.87	59.30	119.33
上期平均价	2.45	1.69	149.94	42.73	59.33	119.33
比上期%	0.41%	0.00%	0.23%	0.33%	-0.05%	0.00%

主要电商粮油价格监测周报表

2014年4月23日

单位：元/斤、元/5升

	福临门 东北优质大米		香满园美味 富强小麦粉		金龙鱼 精炼一级大豆油		金龙鱼 二代食用调和油		鲁花 花生油	
	上期价	本期价	上期价	本期价	上期价	本期价	上期价	本期价	上期价	本期价
中粮我买网	3.59	3.59	1.79	1.79	49.50	49.50	65.80	65.80	129.90	129.90
苏宁易购	3.75	3.75								
亚马逊										
国美在线									159.00	159.00
1号店	3.59	3.59	2.49	2.49	48.90	48.90			129.90	129.00
易迅网					48.90	48.90			130.00	130.00
京东商城	3.49	3.49	2.39	2.39	49.80	49.80			129.90	129.90
电商平均价	3.61	3.61	2.22	2.22	49.28	49.28	65.80	65.80	135.74	135.56
较上期	0.00%		0.00%		0.00%		0.00%		-0.13%	

中外粮油信息

目 录

•本市专稿•

- 小麦供需格局宽松，旱情缓解病害加剧.....1
- 稻谷由入转出 供应增加价格稳定..... 3
- 港口洗船现象频繁出现 国内油脂市场跟盘有限.....5
- 东北地区玉米余粮见底，华北地区玉米价格反弹.....7

•北京市场•

- 北京市成品粮油市场信息周报 9
- 北京地区：大豆油行情止跌 小宗油品降价..... 11

•经济新闻•

- 央行定向“降准”政策25日起实施.....11

•宏观经济•

- 自贸区规定出台 现货市场国际范.....12

•本周推荐•

- 临储收购近尾声 玉米价格稳中走强.....15
- 市场分析：黑龙江地区大豆市场价格稳中走强..... 17

•价格信息•

- 国内稻米现货价格..... 18
- 国内小麦现货价格..... 19
- 国内玉米现货价格..... 20
- 国内豆油现货价格21
- 北京市场粮油价格指数图（截至2014年4月18日）..... 22

周 刊
2014年第16期
4月24日出版
准印证号码：
(Z) 2665-981672

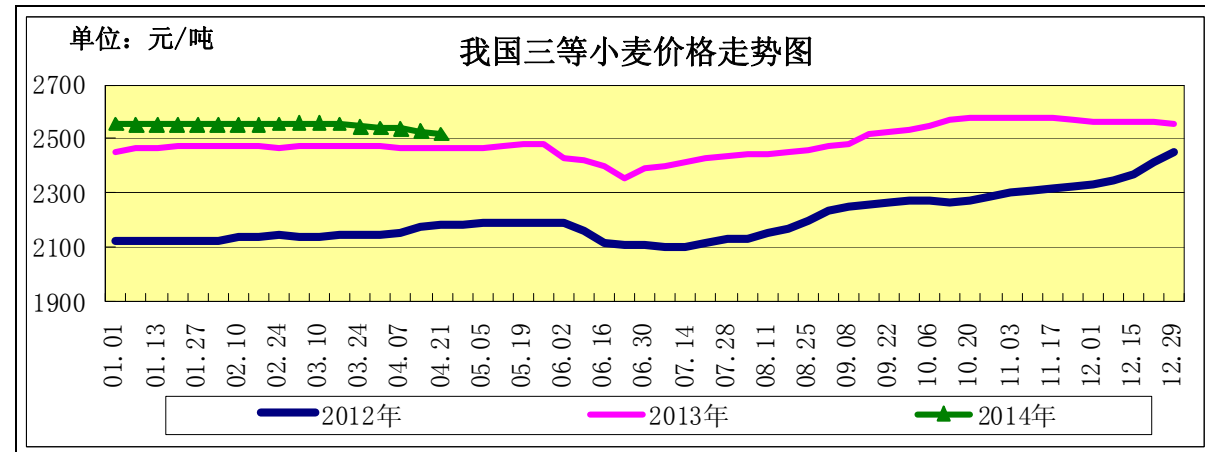
· 本市专稿 ·

小麦供需格局宽松，旱情缓解病害加剧

——四月份第三周小麦市场分析报告

简要回顾：本周小麦连续第八周回落、面粉价格平稳、副产品价格明显下跌；临储小麦交易量增价跌，河南2013年小麦全部流标；期货市场内外普跌，旱情缓解病害爆发。

一、小麦行情汇总



	3月31日	4月14日	4月21日	较上周
全国小麦价格	2540	2528	2519	-0.36%
小麦价格指数	125.80	125.21	124.76	-0.36%

（小麦价格指数以2010年初的2019元/吨为基期指数）

【市场供需偏松，小麦行情低迷】

本周，粮库和贸易企业存储的小麦出库进度加快，面粉及饲用消费依旧低迷，小麦市场供需格局进一步宽松，行情持续第八周回落。

截至4月21日，河北石家庄地区新麦入厂价2600元/吨，较上周的2620元/吨下跌0.76%；山东德州地区新麦入厂价2570元/吨，较上周的2580元/吨下跌0.39%；河南新乡地区新麦入厂价2570元/吨，与上周持平。

【新产普优麦价差250-270元/吨】

本周，优麦价格维持坚挺，受普麦价格低迷回落影响，普优麦价差高达250-270元/吨。

截至4月21日，河北石家庄地区新产藁优2018优质小麦入厂价为2860元/吨，河南新乡地区新产郑麦366入厂价为2840元/吨，山东潍坊地区新产济南17三等入厂价为2820元/吨，北京地区新产济南17三等入厂价为2940元/吨，均与上周持平。

二、面粉及副产品市场行情

本周，面粉市场维持低迷行情，麸皮价格再度明显下跌。

近期，饲料养殖行业持续亏损，麸皮需求持续减弱，麸皮价格大幅下跌，截至本周，较2月中旬累计下跌幅度达19-20%。

据国家粮油信息中心数据显示，麸皮的下跌直接导致制粉企业加工利润显著下跌。2月中旬至今，山东济南地区和河南郑州地区加工利润分别下跌55元/吨和43元/吨。

面粉及副产品价格对比表

单位：元/吨

		3月31日	4月14日	4月21日	较上周
面粉	河北石家庄	3140	3120	3120	0.00%
	山东济南	3060	3040	3040	0.00%
	河南郑州	3040	3020	3020	0.00%
次粉	河北石家庄	1960	1900	1900	0.00%
	山东济南	2000	1940	1940	0.00%
	河南郑州	2060	1980	1980	0.00%
麸皮	河北石家庄	1680	1620	1520	-6.17%
	山东济南	1700	1640	1580	-3.66%
	河南郑州	1780	1740	1600	-8.05%

三、临储小麦交易汇总

4月16日，临储小麦交易会计划量100.82万吨，较上周的99.57万吨增加1.26%；成交量44.34万吨，较上周的21.72万吨增加104.14%；成交率43.98%，较上周的21.81%增加22.17个百分点。其中河南2013年小麦全部溜标。

本周成交量大增的关键在于河南增投2012年产小麦，较受市场欢迎。河南2012年小麦投放量增加到34万吨，较上周的8.9万吨增加2.8倍，成交量31.9万吨，较上周的7.5万吨增加3.3倍，河南2012年小麦成交均价2339元/吨，较上周的2362元/吨下跌0.97%。

四、小麦期货市场外涨内跌

美国芝加哥期货交易所：本周美麦期指持续明显上涨。截至4月14日，美麦期指689.8美分/蒲式耳，较上周的691.2美分/蒲式耳下跌0.20%。持仓量基本稳定。

美国主产区天气状况好转，投机基金在农产品市场持有的净多单头寸开始获利平仓，均给小麦价格带来压力。乌克兰政局动荡加剧则为后市埋下伏笔，美麦期指仍将维持震荡运行。

中国郑州商品交易所：本周，期货市场继续回落。截至4月21日，郑麦期指2769元/吨，较上周的2807元/吨下降1.35%。

据悉目前库里优麦质量不好，临近5月交割期多头不愿现货交割，集中大量平仓，持仓量缩减1.6万手。

五、本市富强粉价格基本平稳

本周，本市面粉市场购销正常偏淡，批零价格基本平稳。

北京市富强粉市场价格对比表

单位：元/吨

	3月31日	4月14日	4月21日	较上周
全市批发价	3400	3380	3380	0.00%
全市零售价	4040	4020	4040	0.50%
古船出厂价	3360	3360	3360	0.00%
益海出厂价	3300	3300	3300	0.00%
今麦郎出厂价	3180	3140	3140	0.00%
五得利批发价	3360	3360	3360	0.00%

六、降雨增加墒情好转，长江流域赤霉病发

进入4月份以来，我国麦区出现了连续降雨。4月9日以来北方冬麦区出现三次明显降雨过程，受降雨影响，冬麦区大部缺墒的情况得到明显改善，缺墒范围明显缩小。据4月17日土壤墒情监测显示，与降雨前（4月8日）相比，陕西、山西、河南、安徽等冬麦区土壤墒情（10厘米）由缺墒转为适宜，但河北中北部、甘肃陇南、山东东部等地由于雨量较小，土壤仍缺墒。

4月中旬以来，南方降雨区域较常年同期明显北抬，降雨重心主要集中在长江中下游地区，4月16—17日，湖北东部、安徽中南部和江苏中部持续出现中到大雨。从全国农技推广中心了解到，长江流域麦区4月下旬将继续出现连阴雨天气，恰逢该地区小麦处于抽穗扬花的易感生育期，持续的降雨，有利于小麦扬花灌浆结实，也导致小麦赤霉病流行。预计小麦赤霉病在长江流域流行风险高，其中，湖北江汉平原、安徽沿江和江淮南部、江苏沿江等麦区大流行，重庆、四川东部和北部、河南南部和长江中下游其他麦区偏重流行。

七、后期预测

近期，粮库和贸易企业存储的小麦已临近出库关口（盈亏临界点关口和还贷腾仓的时间关口），小麦将相对集中大量出库，而需求面持续低迷，虽然玉米价格有所攀升，大部分地区小麦价格仍高出玉米每吨两三百元，饲用小麦消费量将在一段时间内保持在较低水平，供需宽松的格局将继续作用小麦市场，预计新麦上市前，如果没有重大灾害，小麦价格将持续低迷运行。

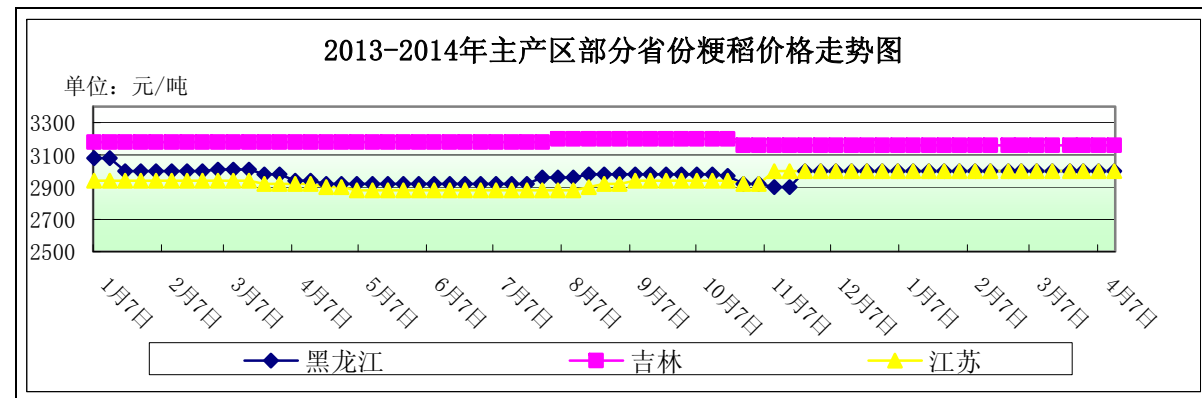
（北京市粮食局信息中心 魏婷）

稻谷由入转出 供应增加价格稳定

——四月第三周稻米市场分析报告

简要回顾：近期，国内稻米市场基本已由收购转向销售，市场供应增加，需求比较稳定，各地价格基本稳定，少数地区略有波动。

一、国内粳稻市场行情



单位：元/吨	4月14日	4月21日	较上周
黑龙江	3000	3000	0%
吉林	3160	3160	0%
江苏	3000	3000	0%

东北地区：本周，东北地区粳稻购平淡，价格基本稳定。从目前来看，前期粳稻市场供需紧张局面略有缓解，一方面是加工企业虽有补库愿望，但受制于利润偏低、终端消费不旺致大米走货缓慢等因素，采购数量不多；另一方面是仓储企业粳稻轮出数量开始增加，丰富了市场供应，价格略低于新稻。

4月16日，吉林省第二次省级储备粮竞价交易会上计划销售粳稻14.2万吨，实际成交9.3万吨，成交率为65.28%，最高价为2760元/吨，最低价为2300元/吨，成交均价为2486.72元/吨。

据国家粮油信息中心消息称，黑龙江省春耕生产进度随着近期气温不断提高而迅速加快。截止到本周，全省水稻育苗全面展开，绥化、庆安、方正、五常、汤原、桦川等地水稻催芽育苗基本完成，农垦总局所属农场整地泡田陆续展开。

截止到4月21日，黑龙江省佳木斯地区中等粳稻出库价为3000元/吨，哈尔滨地区中等粳稻出库价为3080元/吨，吉林长春地区中等粳稻出库价为3160元/吨，辽宁盘锦地区中等粳稻出库价为3180元/吨，均较上周持平。

南方地区：本周，南方地区粳稻价格基本平稳，部分地区略有波动。各地陈稻轮出数量增加，加之终端需求平淡以及气温回升带来的保管问题，稻米加工企业采购数量有限。

截止到4月14日，江苏南京地区中等粳稻出库价为3000元/吨，苏州地区中等粳稻出库价为3000元/吨，安徽合肥地区中等粳稻出库价为3000元/吨，均较上周持平。

二、国内籼稻市场行情

本周，南方籼稻市场价格受供需影响略有波动。各地陈稻轮出数量增加，企业需求较为稳定。

主产区籼稻价格行情表

单位：元/吨

单位：元/吨	品种	4月14日	4月21日	较上周
安徽	早籼稻	2640	2640	0.00%
	中晚籼稻	2730	2730	0.00%
江西	早籼稻	2640	2640	0.00%
	中晚籼稻	2760	2740	-0.72%

三、国内粳米市场行情

产销区粳米价格行情表

单位：元/吨

地点	价格类型	4月14日	4月21日	较上周
黑龙江	出厂价	4080	4080	0.00%
吉林	出厂价	4420	4420	0.00%
安徽	出厂价	3980	3980	0.00%
江苏	出厂价	4020	4010	-0.25%
北京	批发价	4900	4900	0.00%
	零售价	5360	5380	0.37%

1、产区粳米生产情况

本周，国内粳米需求基本保持平稳，市场流通粮源逐步偏紧导致企业采购成本略有提高，但在利润偏低及终端需求有限的影响下，企业开工率一般，前期价格上涨趋势暂未延续。

截止到4月21日，黑龙江省佳木斯地区普通粳米出厂价为4080元/吨，较上周持平；哈尔滨地区普通粳米出厂价为4400元/吨，较上周持平；吉林长春地区普通粳米出厂价为4420元/吨，较上周持平；江苏南京地区普通粳米出厂价为4010元/吨，较上周下跌10元/吨，安徽合肥地区普通粳米出厂价为3980元/吨，较上周持平。

2、北京市场大米销售情况

本周，北京市大米批发价保持稳定，零售价略有下跌。批发市场商户反映近期销量一般，暂时不考虑提价。零售市场购销比较稳定。

截止到4月21日，锦绣大地玉泉路粮油批发市场大米批发平均价为4640元/吨，盛华宏林粮油批发市场大米批发平均价为4840元/吨，城北回龙观商品交易市场大米批发平均价为4800元/吨，均较上周持平。

四、国内水稻种植情况正常，播种进度快于同期

根据农业部农情调度显示，截止到4月15日，全国早稻育秧基本结束，栽插已经完成38.6%，同比快1.6个百分点；一季稻育秧完成47.7%，同比快11.6个百分点。

整体来看，水稻种植开局较好。虽然近期东北地区有冷空气入侵导致气温下降，但对水稻大棚育秧影响有限。

五、后期预测

最低收购价政策结束，市场流通粮源偏低，市场供求对价格影响将明显放大，价格波动将可能趋于频繁和明显，但在总体供应充足的大环境下，且随着气温回升将进入稻米的季节性消费淡季，因此价格波动幅度将较为有限，特别需要关注国储收购稻谷的销售。

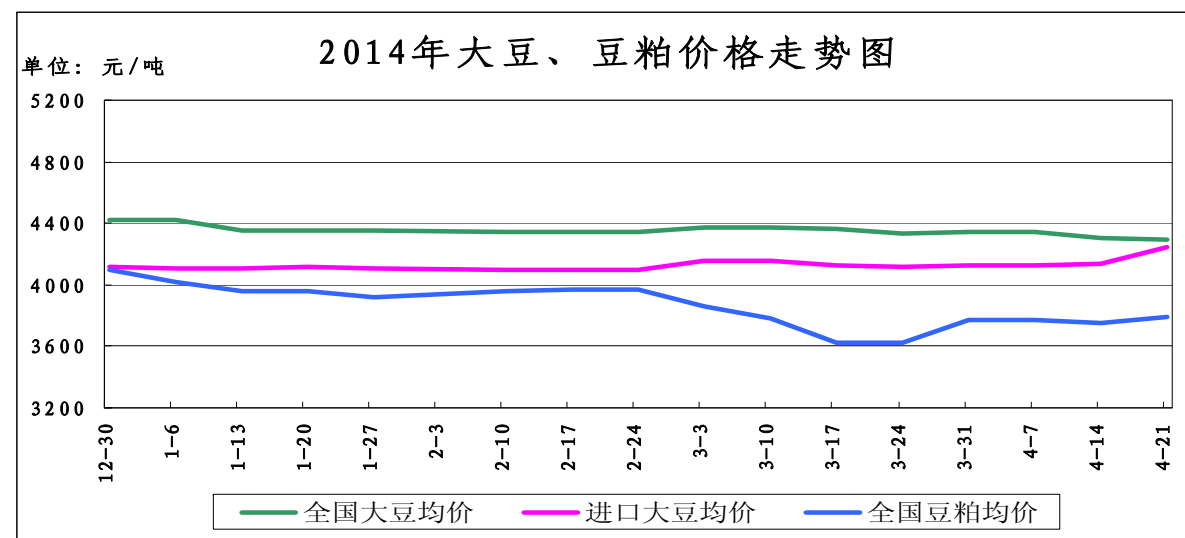
(北京国家粮食交易中心 程汲)

港口洗船现象频繁出现 国内油脂市场跟盘有限

——四月第三周油脂、油料市场分析报告

简要回顾：本周，大豆洗船现象频繁出现，国内油脂随外盘震荡有限。

一、大豆、豆粕市场行情：



截止4月21日，全国大豆平均价格为4296元/吨，较上周的4301元/吨，下降了5元/吨，降幅为0.12%。

1、国产大豆市场行情：

东北产区大豆收购价格表

单位：元/吨	4月14日	4月21日	较上周
哈尔滨	4500	4200	-6.67%
佳木斯	4300	4300	0%

本周，黑龙江大豆交易持续平淡，农民手中余粮有限，当地收购厂商入市积极性略有改善。

2、进口大豆市场行情：

本周，我国进口大豆价格略有波动，截止4月21日，进口大豆均价为4247元/吨，较上周的4138元/吨，上涨了109元/吨，涨幅为2.63%。

近来，美国中西部地区受天气影响，制约了春播工作。虽然大豆播种工作尚未全面展开，不过根据美国农业部的最新作物周报显示，截止到周日，美国玉米播种工作只完成了3%，落后五年平均水平6%。分析师指出，如果玉米播种延误，那么意味着今年会有更多的耕地转播上大豆。美国农业部在3月31日的意向播种面积报告中预计今年美国大豆播种面积将比上年增长6%，达到创纪录的8150万亩。

近期，大豆频繁出现的洗船现象，再度成为国内油脂行业最热门的话题。3月以来，美国农业部证实中国已取消51.7万吨大豆的订单、中国大豆进口商取消多达60万吨3-5月装运的南美大豆船货、中国取消10批巴拿马型船船货。主要是因为国内大豆压榨持续亏损所致。银河期货研究员梁勇认为，4月之后的洗船事件是否大量发生，取决于美豆价格是否继续攀高，如果美豆价格涨至企业无法承受的程度，大量的洗船现象仍可能发生。

2014年4月11日消息：中国海关总署周四(4月10日)发布的统计数据显示，2014年3月份中国大豆进口量为462万吨，略低于2月份的进口量480.8万吨，低于1月份的591万吨。但是仍然比去年3月份的进口量384万吨提高了20.3%。海关数据显示，今年一季度中国进口大豆总量为创纪录的1534万吨，比上年同期的进口量700万吨增长33.6%。

(数据来源汇易网)

进口大豆在部分港口的分销价格行情走势

单位：元/吨	4月14日	4月21日	较上周
大连港口	4150	4250	2.41%
天津港口	4150	4250	2.41%
青岛港口	4000	3980	-0.5%
张家港港口	4180	4350	4.07%
宁波港口	4150	4350	4.82%
广州港口	4200	4300	2.38%

3、豆粕市场行情：

本周，我国豆粕价格略有波动。截止4月21日，全国豆粕平均价格为3792元/吨，较上周的3748元/吨，上涨了44元/吨，涨幅为1.17%。

国内饲料整体需求低迷的形式略有改善，当前饲料厂及经销商饲料企业采购步伐仍然较为缓慢，尽管油厂通过移库操作基本控制了豆粕库存的快速上涨，但油粕商业库存

仍再度回升。

二、豆油市场行情：

单位：元/吨	4月14日	4月21日	较上周
全国一级豆油均价	7083	7067	-0.23%
全国四级豆油均价	6987	6979	-0.11%

1、天津四级豆油价格对比表

单位：元/吨	4月14日	4月21日	较上周
天津四级豆油价格	6950	6900	-0.72%

2、进口毛豆油情况

单位：元/吨	4月14日	4月21日	较上周
巴西	7437	7762	4.37%
阿根廷	7277	7510	3.20%

本周整体行情趋势将跟随外盘维持弱势振荡走势。从后市行情来看，近月国内豆棕油消费将逐步恢复，但豆油面临大豆到港量庞大且油厂开机全面恢复带来的供应压力。在此情况下，国内外油脂市场若要反转或许仍需等待厄尔尼诺东风吹起。

近日，马来西亚棕榈油局最新发布的行业数据明显利空，今年三月马棕油产量大幅回升至近150万吨，远远超出此前市场预期。国内市场方面虽然外盘提振国内植物油期现货行情跟盘小幅上涨，但外强内弱格局依旧明显。

三、后期预测：

大豆：预计短期内大豆价格将维持震荡整理格局。

豆粕：预计短期内豆粕价格依然将跟盘运行。

豆油：预计短期内国内豆油价格以震荡为主。

(北京国家粮食交易中心 叶研)

东北地区玉米余粮见底，华北地区玉米价格反弹

——四月第三周玉米市场分析报告

简要回顾：

本周玉米全国平均价格震荡上扬。东北主产区目前余量明显见底，市场粮源逐步进入国家临时储备库，市场开始采购华北地区玉米，短期来看，河北、山东粮价仍有上行动力。

一、玉米全国平均价格

截止到4月21日，玉米全国平均价格为2359元/吨，较上周的2349元/吨，上涨0元，涨幅为0.43%。

东北地区玉米价格：

长春地区玉米入厂价格为2280元/吨，较上周的2270元/吨，上涨10元，涨幅为0.44%；哈尔滨地区玉米入厂价格2220元，与上周相比持平；沈阳地区玉米入厂价格为2340元/吨，较上周的2320元/吨，上涨20元，涨幅为0.43%。

华北地区玉米价格：

石家庄饲料厂家玉米进厂价格为2190元/吨，较上周的2130元/吨，上涨60元，涨幅

为2.82%；青岛玉米饲料厂家收购价格为2320元/吨，较上周的2230元/吨，上涨90元，涨幅为4.04%；郑州玉米进厂价格为2220元/吨，较上周的2180元/吨，上涨40元，涨幅为1.83%。

港口地区玉米价格：

大连港口地区玉米价格为2380元/吨，较上周的2360元/吨，上涨20元，涨幅为0.85%；蛇口港玉米报价为2380元/吨，较上周的2370元/吨，上涨10元，涨幅为0.42%。

北京地区玉米价格：

北京地区饲料厂家玉米挂牌收购价格2200元/吨，但并不代表市场价格，散收价格2250-2260元/吨，饲料厂家库存1-2个月。饲料需求仍不旺，猪饲料仍呈现亏损状态，禽类饲料较去年略有好转。

(以上价格均为国产二等玉米价格)

深加工企业收购价格

企业名称	4月14日	4月21日	涨/跌幅
长春大成	2150	2150	0
松原赛力事达	2130	2130	0
公主岭黄龙	2100	2100	0
榆树中粮	2240	2240	0
公主岭中粮生化	2100	2100	0
黑龙江华润	2130	2130	0
黑龙江青冈龙凤	2030	2140	+5.42%
山东西王淀粉	2240	2300	+2.68%
河北宁晋建民	2130	2260	+6.10%

本周国内酒精市场维持平稳态势，4月份各地酒精企业停机数量有所增加，开工率处于低位水平，消费淡季企业仍以消化库存为主。饲料企业近期逐步采购国产 DDGS，因水产由南向北陆续启动，且进口 DDGS 提货受阻，供应量下滑促使饲企寻求国内优质产品替代。本周中国酒精企业平均开工率在43%水平，周比暂稳。国内酒精市场购销维持清淡局面，部分企业停机应对亏损，需求淡季使酒精价格处于低位盘整阶段，短期市场氛围难改。政策再次收紧，使进口 DDGS 供应受阻，国产受此支撑报价上行，水产投料启动也对价格产生一定支撑，目前来看，DDGS 短期仍易涨难跌。

二、国内外期货市场

大连商品交易所：

从基本面看，国内尽管玉米现货价格出现反弹，不过目前港口以及华北地区玉米供应仍属充足，后期存在抛储预期以及下游需求疲弱的情况下，期货市场反弹动力较弱。

截止到4月21日，大连商品交易所玉米期货指数2346元/吨，较上周的2389元/吨，下跌43元，跌幅1.80%。

CBOT 玉米期货交易所：

国际玉米市场价格在窄幅区间互有涨跌。涨：主要原因就是美国中西部地区玉米播种工作耽搁，玉米出口需求旺盛；跌：主要原因就是未来一段时间天气有望改善，全球玉米供应充足。

截止到4月21日，CBOT玉米期指498.2美分/蒲式耳，较上周的506美分/蒲式耳，上涨7.8美分/蒲式耳，跌幅为1.54%。

三、热点关注

1、猪价保持底部弱势运行 后面或形成平底锅

猪价形势：全国出栏瘦肉型生猪价格均价至 10.41 元/公斤，较去年同期 11.93 元/公斤跌 13%；猪肉价格至 17.58 元/公斤，较去年同期 20.2 元/公斤跌 13%；三元仔猪均价 20.2 元/公斤，同比跌 12%；母猪均价 1409 元/头，同比跌 15%。

养猪盈利：全国猪料比价为 3.2:1，猪粮比价 4.34:1，同比分别跌 13%、14%。自繁自养出栏头均盈利至-358/头。

饲料成本：全国玉米、小麦麸、配合料价分别为 2.31/公斤、2.01 元/公斤、3.13 元/公斤左右。养殖户拿到豆粕零售价 3.84 元/公斤，玉米、配合料价同比分别跌 1.7%、3.69%。

流通屠宰：全国“肉-猪”平均价差 7.17 元/公斤，同比跌 13%。

观点：15 日全国生猪价格仍保持疲态，全国出栏瘦肉型猪均价至 10.41 元/公斤，整体保持底部运行态势。猪价在清明假期继续底部运行，养殖户亏损惨重，目前国内生猪出栏价格大多集中在 5.1-5.5 元/斤之间，产区、销区价格走势趋同，显示出消费市场低迷。目前北方猪价基本稳定下来，而南方市场仍有小幅回落。

目前国内玉米均价较上月同期上涨，同时豆粕价格较上月也同期上涨，养殖户自配料成本压力略有上升。目前国内生猪产能依然过剩，加之近年来规模化程度的提高，规模化养殖场的抗风险能力加强，同时也延长了效益亏损持续的时间，加之目前国内能繁母猪存栏水平仍略高于理性的生猪存栏结构水平，因此目前市场或不具备回暖条件。认为 2014 年生猪或为平底锅周期，现在基本可以确定 5.2 元成为阶段性底部。

2、华北粮源比价削弱，后期上涨空间受限

3 月份以来，由于价格持续下跌以及部分地区粮源质量较好，受小麦收获影响，农民售粮意愿强烈，因此价格也一直低位徘徊，近期随着东北地区玉米余粮的不断减少，采购方开始逐步进入华北地区开始采购，抬升华北地区玉米价格，部分业内人士本着抄底的心理进入华北进行采购。不过随着后期华北粮源价格的迅速攀升，部分地区华北粮源比价优势正在逐步消失，福建泉州东北粮源码头报价 2370-2380 元/吨，华北粮源报价也到 2360 元/吨，因此华北粮源比价优势削弱将会限制后期价格上涨。养殖业需求仍显疲软，玉米下游需求消费仍将受到一定的限制，华北地区价格上行动力有限。

四、结论

预计，短期内国内玉米市场价格受华北带动仍将震荡上扬，但长期来看，玉米市场供应充裕，加之后期临储拍卖压力预期仍存，预计上行空间将会受到一定的限制。

(北京市粮食局信息中心 王婷婷)

· 北京市场 ·

北京市成品粮油市场信息周报

根据市粮食局信息中心监测结果显示，本周（2014.4.14-2014.4.18）我市粮油市场交易正常，货源充足，米、面、油价格基本保持平稳。

北京市场粳米价格情况

单位：元/斤	上周均价	本周均价	较上周
全市批发价	2.45	2.45	0.00%
全市零售价	2.68	2.69	0.37%
锦绣大地玉泉路	2.32	2.32	0.00%
盛华宏林	2.42	2.42	0.00%
电商平均价	3.37	3.61	7.12%

北京市场富强粉价格情况

单位：元/斤	上周均价	本周均价	较上周
全市批发价	1.69	1.69	0.00%
全市零售价	2.02	2.02	0.00%
锦绣大地玉泉路	1.68	1.68	0.00%
盛华宏林	1.67	1.67	0.00%
电商平均价	2.19	2.22	1.37%

北京市场 20L 桶装豆油价格情况

单位：元/斤	上周均价	本周均价	较上周
全市批发价	150.06	149.94	-0.08%
锦绣大地玉泉路	142.00	142.00	0.00%
盛华宏林	144.00	144.00	0.00%

北京市场 5L 桶装一级豆油价格情况

单位：元/斤	上周均价	本周均价	较上周
全市批发价	42.76	42.74	-0.05%
全市零售价	53.29	53.28	-0.02%
锦绣大地玉泉路	41.22	41.04	-0.44%
盛华宏林	41.44	41.44	0.00%
电商平均价	49.50	49.28	-0.44%

北京市场 5L 桶装食用调和油价格情况

单位：元/斤	上周均价	本周均价	较上周
全市批发价	59.33	59.33	0.00%
全市零售价	68.44	68.44	0.00%
锦绣大地玉泉路	57.50	57.50	0.00%
盛华宏林	57.20	57.20	0.00%
电商平均价	65.80	65.80	0.00%

北京市场 5L 桶装花生油价格情况

单位：元/斤	上周均价	本周均价	较上周
全市批发价	119.34	119.33	-0.01%
全市零售价	129.14	129.12	-0.02%
锦绣大地玉泉路	112.70	112.70	0.00%
盛华宏林	114.68	114.68	0.00%
电商平均价	134.75	135.74	0.73%

(北京国家粮食交易中心 叶研)

北京地区：大豆油行情止跌 小宗油品降价

在全球大豆供给相对宽松的背景下，近期美国下调陈豆库存数据，导致本月以来国际豆类行情止跌反弹。以豆油为例，一改上月持续走低的态势，截止上周五，豆油收盘价较3月底涨幅约7%。此外，大豆价格也继续走高。

虽然国际豆类价格上涨，但从目前的情况看，并未对现货市场产生直接影响。北京地区专业粮油批发市场大地玉泉路市场监测数据显示，近日市场上大豆油批发价格基本稳定，而其它品种食用油价格出现下调。大豆油方面：“金龙鱼”大豆油每箱（5L*4桶）批发价格为170元，“福临门”大豆油每箱为164元，“汇福”大豆油每箱为146元；“五湖”大豆油每箱为142元。虽然近日价格保持稳定，而且国际市场行情反弹，但中间批发商及终端消费者均表现谨慎，进货量及采购量处于相对较低水平。

在近日大豆油止跌暂稳后，其它小宗油品批发价格继续下调。大地玉泉路市场监测数据显示，与上周相比，“福临门”谷物调和油每箱批发价格为215元，下调5元，降幅2.27%；“多力”葵花油每箱批发价格为275元，下调5元，降幅1.79%。据批发商介绍，食用油市场主要以大豆油为主，其它品种食用油为辅。大豆油在持续一年多的降价，无论是从比价效应还是从替代性上来说，都已经对其它油品特别是小宗油品造成一定不利影响。显然，面临价格对比、销售不畅的现状，这部分油品只能跟随降价。

对于后市走势，从大的形势来看，南美丰产、美豆种植面积预期增长、国内进口大豆放缓，豆类市场行情大幅波动的概率降低。从阶段性影响因素看，天气对大豆作物的影响、巴西大豆运输情况等将对其行情具有阶段性的影响。短期看，北京市场食用油批发价格以稳为主，或有小幅波动。

(北京锦绣大地玉泉路粮油批发市场 刘敬亮)

• 经济新闻 •

➤ 央行定向“降准”政策 25 日起实施 央行 22 日公布消息称，自 4 月 25 日起下调县域农村商业银行人民币存款准备金率 2 个百分点，下调县域农村合作银行人民币存款准备金率 0.5 个百分点。此次调整后，与以往政策叠加，县域农商行、农合行分别执行 16% 和 14% 的存款准备金率，其中一定比例存款投放当地考核达标的县域农商行、农合行分别执行 15% 和 13% 的存款准备金率。据粗略估算，央行此次定向降准释放的资金

大约为 1000 亿元左右。

➤ 商务部：今年难见大规模消费刺激措施 商务部研究院发布的《2014年消费市场发展报告》预计，今年我国家电消费将继续保持 11% 左右的稳健增速，家电网购也将继续保持较快增速。今年消费很难有大规模刺激政策，将主要依靠内生增长。2014 年将成为中国新能源汽车消费元年。空气污染所造成的环境压力可能使“限购令”席卷更多城市，一线、二线城市的汽车消费或将遭遇行政力量干预的“天花板”，产销趋势面临较大不确定性；但新能源汽车将迎来明显利好。

➤ 河南紧急部署小麦赤霉病防控工作 河南省政府办公厅下发“紧急通知”，对预防小麦赤霉病作出具体部署：黄河以南小麦区，4 月 25 日前要普遍喷洒一遍高效药剂，做全面预防。北部小麦区灌溉条件好，田间湿度大，近年赤霉病呈明显加重趋势，必须严密关注天气预报和小麦生育期，提早宣传、培训，及时开展大面积预防。要结合小麦“一喷三防”，在抽穗扬花期提早实施混合用药，预防和防治小麦赤霉病、吸浆虫成虫、穗蚜等多种病虫害。如果喷洒药剂后遇到降雨，要进行第二次喷药。

➤ 3 年后全面实施不动产统一登记制度 中国国土资源报消息，国土资源部地籍管理司有关负责人表示，从 2014 年开始，用 3 年左右时间能够全面实施不动产统一登记制度，用 4 年左右时间能够运行统一的不动产登记信息管理基础平台，形成不动产统一登记体系。规划路线为：2014 年建立统一登记的基础性制度，2015 年推进统一登记制度的实施过渡，2016 年全面实施统一登记制度，2018 年前，不动产登记信息管理基础平台投入运行，不动产统一登记体系基本形成。

➤ 一季度新增约 595 亿元保险资金入市 保监会发布的 2014 年一季度保险统计数据报告显示，截至一季度末，保险资金投资股票和证券投资基金 8459.64 亿元，占保险资金运用余额 10.29%。这一占比较去年年底的 10.23% 提升 0.06 个百分点，新增保险资金入市规模约 595 亿元。截至一季度末，保险资金运用余额 82228.33 亿元，较年初增长 6.97%。其中，银行存款 25031.18 亿元，占比 30.44%；债券 34420 亿元，占比 41.86%。

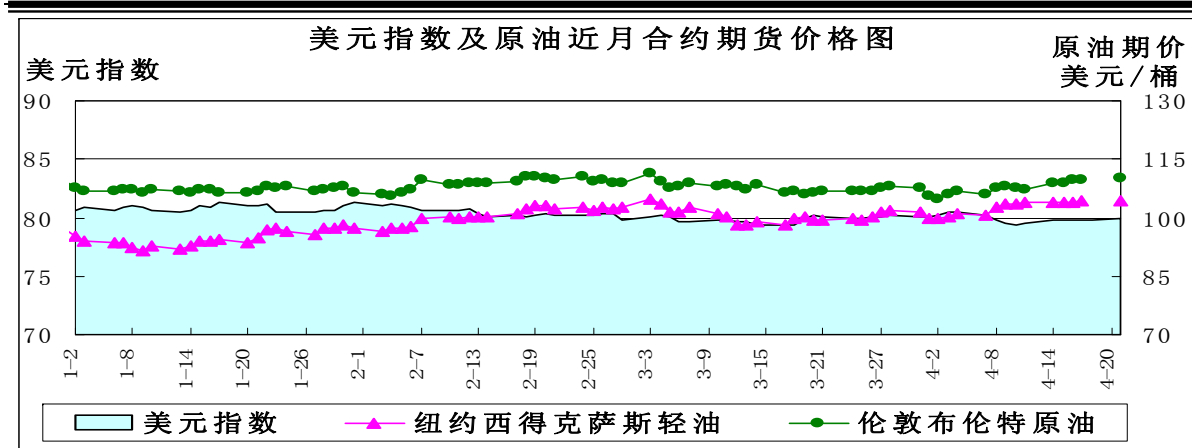
• 宏观经济 •

自贸区规定出台 现货市场国际范

——四月第三周宏观经济分析报告

简要回顾：欧美市场迎复活节长假，外汇及原油价格走势比较平稳。美国经济数据强劲，为保持经济增长将维持宽松的货币环境。乌克兰局势有所缓解，布伦特油价上涨后回跌。上海自贸区大宗商品现货市场交易管理暂行规定出台，规范交易活动，保护交易各方的合法权益，加快推进现代流通方式，促进面向国际的大宗商品现货市场健康发展。

一、美元指数上涨



	4月7日	4月14日	4月21日	较上周
美元指数	80.23	79.745	79.958	0.27%
美原油期货价(美元/桶)	100.44	104.05	104.37	0.31%
伦敦原油期货价(美元/桶)	105.82	109.07	109.95	0.81%

4月18日市场迎来耶稣纪念日，欧美市场休市，周末又逢复活节长假，各大货币的走势比较平稳，波动幅度有限。

美国经济和就业数据强劲，美元小幅走高。美国3月零售销售月率上升1.1%，创2012年9月以来最大增幅，且好于预期；3月末季调CPI年率上升1.5%，虽然低于美联储(Fed)2%的年化通胀率目标，但好于预期的上升1.4%；3月工业产出月率上升0.7%，好于预期的上升0.5%。

美国劳工部4月17日公布的数据显示，经过季节性调整，截止4月12日当周美国初请失业金人数为30.4万人，比前周修正的数据增加200人。截止4月12日四周美国初请失业金人数均值为31.2万人，为2007年10月6日以来最低，比前周修正过的数据减少4750人。截止4月5日当周美国续请失业金人数273.9万人，为2007年12月15日以来最低，比修正过的前周数减少1.1万人。续领失业金4周平均人数278.525万人，为2008年1月19日以来最低，比修正过的数据减少3.25万人。

美联储主席4月16日表示，美国经济看似正逐步接近充分就业，但在一段时间内仍需要美联储政策的扶助。预计美国为提振本国经济将维持宽松的货币政策环境，美元指数在经济数据好转的背景下有上涨要求，但涨幅有限。

二、美原油期货价平稳

美原油库存上涨、汽油库存下降：美国能源信息署(EIA)公布的最新数据显示，截至2014年4月11日当周，美原油商业库存为39413.5万桶，比前一周增加1001.3万桶；美汽油库存为21028.2万桶，比前一周减少15.4万桶。

单位：万桶	2014-3-21	2014-3-28	2014-4-4	2014-4-11
美原油库存	38247.1	38009.2	38412.2	39413.5
美汽油库存	21719.8	21562.4	21043.6	21028.2

本周因美国原油进口量增加670万桶，原油产量增加50万桶，美国原油库存上涨超过千万桶，升幅创2001年3月以来最大单周升幅，此前分析师估算仅增加150万桶。其中美国海湾地区原油库存2.07亿桶，为历史最高水平，比前周增加517万桶，西部沿海地区原油库存5577万桶，比前周增加近400万桶。但纽约商品交易所原油期货交货地库欣地区原油库存2682.8万桶，比前周减少77.1万桶，为2009年以来最低水平，

库存量不及库容的一半。

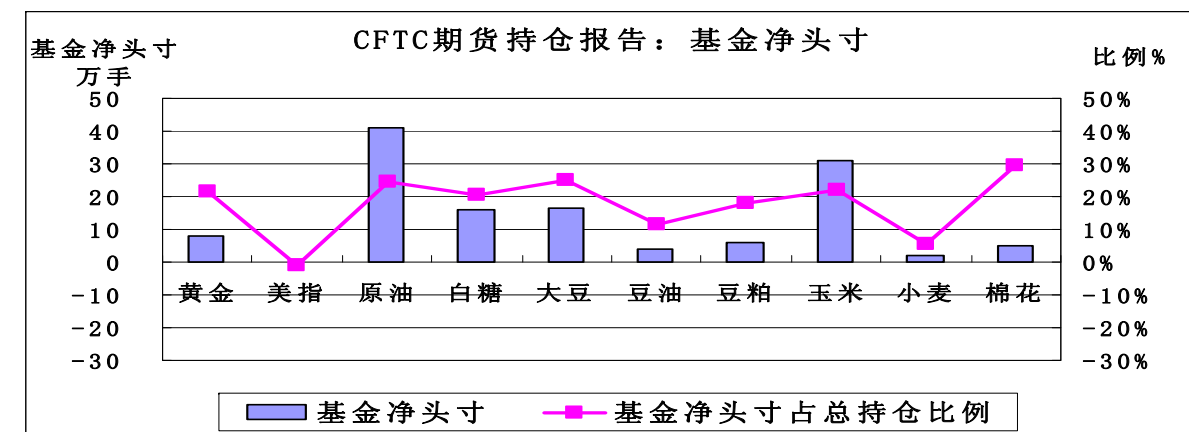
乌克兰局势导致布伦特原油期货价格上涨，本周曾突破每桶110美元。乌克兰虽然不是能源大国，但地理位置重要，投资者对该国的局势进展比较关注。4月17日俄罗斯、美国、欧盟和乌克兰举行四方会谈，会谈取得了一定成效，紧张情绪有所缓解，布伦特油价回跌。

美国汽油库存继续下降，库存回落到五年历史同期低点，炼油厂已经在检修结束后提高了开工率，供应将逐步增加以满足夏季驾车出行的需要。

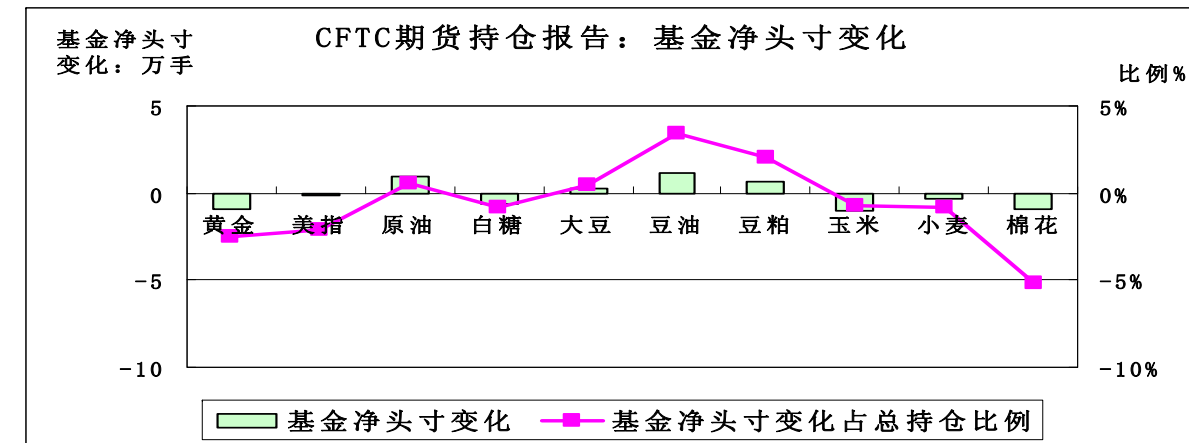
三、美国商品期货交易委员会期货持仓报告

美国商品期货交易委员会截至4月15日当周的持仓报告显示，与4月8日当周相比，总持仓增加的有7个品种：黄金增加1.14%、美元指数增加2.75%、原油增加1.14%、大豆增加4.30%、豆油增加2.81%、豆粕增加1.29%、玉米增加1.09%；总持仓减少的有3个品种：白糖减少0.70%、小麦减少1.76%、棉花减少4.26%。

从基金总头寸来看，增加的品种有7个：黄金增加2.27%、美元指数增加11.50%、原油增加2.11%、白糖增加1.22%、大豆增加2.91%、豆粕增加4.09%、玉米增加0.42%；减少的品种有3个：豆油减少1.56%、小麦减少1.24%、棉花减少3.45%。



从基金净头寸来看，除美元指数为基金净空头寸外，其余9个品种均为基金净多头寸。从基金净头寸变化来看，4月15日与4月8日当周相比，4个品种的基金净多头寸增加：原油增加0.58%、大豆增加0.43%、豆油增加3.39%、豆粕增加1.99%；6个品种的基金净多头寸减少：黄金减少2.52%、美元指数减少2.14%、白糖减少0.79%、玉米减少0.74%、小麦减少0.79%、棉花减少5.12%。



四、《自贸区大宗商品现货市场交易管理暂行规定》印发

4月21日上海市商务委等印发了《自贸区大宗商品现货市场交易管理暂行规定》。

《规定》提出，交易品种为国内进出口量大大宗商品、交易价格不含进口关税和进口环节增值税、交收的大宗商品应尚未办理进口报关手续、或已完成出口报关手续的大宗商品。现货市场应向自贸区管委会提交项目方案，且市场经营者应当具有大宗商品领域行业背景，过往三年经营无违法记录。鼓励同类型的交易市场合并设立。目前已有多个市场主体拟在上海自贸区进行现货市场建设。

在经营管理上，《规定》要求：（一）市场经营者应当建立健全交易、资金托管、清算、仓储、信息发布、风险控制、市场管理等业务规则与各项规章制度，做到“交易、托管、清算、仓储”分开，严格防范和妥善处置各类风险。（二）市场经营者应当确保交易各方的交易资金存储在第三方的资金存管机构开设的专用资金账户，不得侵占、挪用账户资金，由主办银行或独立第三方清算机构对交易资金进行清算，确保交易资金安全。（三）市场经营者应当建立完善的仓单管理及交收机制，由独立第三方仓单公示系统对仓单进行登记公示，确保仓单真实性和交收安全。指定交收仓库应为自贸试验区内的保税仓库或其他符合海关监管要求的保税仓库。（四）市场经营者及其工作人员不得以任何方式参与市场交易。该规定自2014年5月1日起施行，有效期至2016年4月30日。

该规定的出台意义深远，规范交易活动，保护交易各方的合法权益，加快推进现代流通方式，促进面向国际的大宗商品现货市场健康发展。

五、后市预测

本周美元指数在大幅反弹后并未上涨至80点位上方，美国为保持本国经济复苏态势将维持宽松的货币环境。乌克兰危机有所缓解，布伦特油价回跌，WTI原油库存大幅增长，有效地抑制了国际油价上涨。

（北京国家粮食交易中心 杨春懿）

· 本周推荐 ·

临储收购近尾声 玉米价格稳中走强

时至今日，距离东北临储玉米收购政策执行期限已不足半月时间，加之农户余粮逐渐减少，东北玉米市场价格稳中走强；华北玉米价格上涨势头“盖过”东北，并蔓延至南方销区；国际玉米市场多空因素并存，其价格涨跌互现。

一、国内市场

（一）收购情况

1、东北产区：目前，随着临储玉米收购接近尾声及市场可流通粮源继续减少，东北玉米市场购销活动呈现不温不火的状态，其价格大部分平稳，局部走强。同时，农户春播工作陆续展开，贸易商收购热情降低。

截止4月21日，长春大成公司停收玉米；榆树中粮新产三等玉米挂牌价（单位：元/吨，下同）2240，周比上涨20；吉林燃料乙醇2180，持平；青冈龙凤2120，涨80；通辽梅花2240，持平。

2、华北产区：目前，河北、山东粮源大量集港以及用粮企业前期低库存补库需求推动华北玉米市场价格大幅上涨。

截止4月21日，山东深加工寿光金玉玉米新产三等玉米挂牌价2304，周比上涨44；滨州西王2300，涨60；盛泰药业2300，涨44；英轩酒精2310，涨70。

3、南北港口：目前，南北港口玉米价格稳步抬升。截止4月21日，锦州港玉米主流收购价2330-2340，周比上涨20；鲅鱼圈2340，周比持平；本周，到港粮源主要来自黑龙江和内蒙古，我省及辽宁因农户忙于春耕，玉米到货量下降；广东港口15%水分优质粮源主流价格2380-2400，周比上涨20。预计未来广东港仍将以上行为主，但幅度受需求的限制。

（二）影响因素

1、东北玉米收购接近尾声，优质玉米稀缺再度体现。从东北玉米收购（包括临储）进度来看，目前已接近尾声。与此同时，虽然4月中旬至5月份将会出现一波自然晾晒粮源上市高峰，但数量可能低于去年同期，且优质玉米稀缺的问题依旧隐约可见。此外，伴随气温的回升和土壤墒情转好，东北的春播工作已由南至北陆续展开。

2、华北粮价强劲反弹，有限需求背景下涨势难续。自4月份开始，河北、山东地区粮价再度大涨，个别地区几乎按照每两天20元/吨的价格上行，与3月末低位相比，多地玉米价格累计涨幅达到50-100元/吨，其中尤以玉米主要消费区域——潍坊等地为最。我们分析认为，此轮华北粮价大涨主要与前期价格超跌，用粮企业已将库存压制极限，而河北甚至山东地区低价粮源逐步流向辽宁港口以及外省导致市场货源供应短时紧缺有关。不过，在4月份国内饲料消费需求继续呈现缓慢恢复态势以及华北粮源在南方销区逐步渐失比价优势的情况下，这种涨势难以持续。

二、国际市场

近日，国际玉米市场价格在窄幅区间互有涨跌。涨：主要原因就是美国中西部地区玉米播种工作耽搁，玉米出口需求旺盛；跌：主要原因就是未来一段时间天气有望改善，全球玉米供应充足。

截止4月18日，美国芝加哥农产品期货交易所（CBOT）玉米期货5月玉米合约价格为4.95美元/蒲式耳（折合人民币1208元/吨），周比下跌0.8%；7月交货的美国2号黄玉米FOB价格为227.3美元/吨，合人民币1400元/吨，周比下跌0.1%；到中国口岸完税后总成本约为2070元/吨，下跌0.5%，比去年同期跌234元/吨，跌幅10%。

本周，国际市场关注的焦点集中在美国玉米出口以及美国中西部地区春播条件上。截至2014年4月10日的一周，美国对中国大陆地区没有装运玉米。另据美国农业部出口销售报告显示，截止到4月3日，美国对中国大陆售出的玉米尚有110.21万吨有待装船。此外，市场认为美国对未知目的地售出的486.57万吨玉米中，也有一部分是销往中国大陆。中国质检总局发布的数据显示，自去年11月份以来，中国已经至少退运了90.88万吨含MIR162转基因成分的美国玉米。

美国玉米，同时，美国农业部发布全国作物进展报告显示，截止到4月13日的一周，美国全国玉米播种进度仅为3%，因为低温天气导致许多地区的农户未能下田作业。这一播种进度略高于去年同期的2%，但是低于五年同期的播种进度6%。

三、后期市场走势分析

目前，距离临储玉米收购政策结束的日期越来越近，国内玉米市场供需结构也在悄然发生变化。预计伴随东北地区春播活动的陆续展开，农户售粮活动逐渐减少，粮源收购难度同步增加，其价格有望继续稳中走强；而华北（河北、山东）地区玉米价格强劲

反弹再度发出北方主产区玉米价格见底的信号，期间价格继续承压的河南产区后期也有望受益。不过，在当前国内饲料消费整体复苏有限的情况下，预计华北玉米价格涨势或逐步放缓。同时，随着4月步入下旬，稻谷、玉米等临储谷物拍卖消息也将是我们下一步关注的焦点。

(中华粮网 大海)

市场分析：黑龙江地区大豆市场价格稳中走强

4月22日黑龙江晴到多云天气，部分地区有降雨过程。从上周末开始全省各地陆续出现降雨过程降雨结束后气温将再次明显升高。随着温度回升全省春播生产将进入倒计时。在大豆市场行情方面，据调查监测，目前哈尔滨地区宾县大豆收购价格2.23元-2.24元/斤，呼兰大豆收购价格2.22元-2.23元/斤，巴彦大豆收购价格2.25元-2.26元/斤。齐齐哈尔地区克东大豆收购价格2.25元-2.26元/斤，克山大豆收购价格2.26元-2.27元/斤，拜泉大豆收购价格2.23元-2.25元/斤，讷河大豆收购价格2.24元-2.25元/斤，比较上周同期价格基本持平。绥化地区海伦大豆收购价格2.26元-2.27元/斤，明水大豆收购价格2.24元-2.25元/斤，绥棱大豆收购价格2.27元-2.28元/斤。佳木斯市周边地区大豆收购价格2.24元-2.25元/斤，桦南大豆收购价格2.22元-2.23元/斤，富锦大豆收购价格2.23元-2.24元/斤，比较上周同期价格变化不大。

综述目前黑龙江大豆市场行情及购销走势变化，一是入春以来受国内食品大豆需求攀升影响，黑龙江大豆价格稳中走强，加之豆源日渐枯竭豆农惜售心理普遍增强，从调查情况看部分地区有价无市局面进一步显现。二是本土大豆加工企业加工及收购困难状况依然没有转变，虽然目前部分加工企业维持开机状态但持续时间不会多久。三是豆农关切的大豆目标补贴近期有所进展，据国家发改委相关信息透露，2014年大豆目标价格定为4800元/吨。尽管4800元/吨的大豆目标价格较4600元/吨的大豆临储收购底价实现了小幅提升，但大豆种植收益与玉米、稻谷相比较依然偏低，大豆目标价格远低于市场前期预期，导致对政策抱有较高期望值的豆农有所失望。

业内人士指出，大豆目标价格政策延续了临储收购政策底价“小步快跑”提升的风格，政策的连续性说明大豆目标价格将难以获得迅速大幅度提升，预期未来数年大豆种植收益仍将明显低于种植玉米、水稻。由于国产大豆总供给逐年减少，而食用需求刚性增加，国产大豆主流价格将会更多体现其食用价值属性。在大豆播种方面，据调查，从本周开始黑河、北安、嫩江、齐齐哈尔、海伦、克山、望奎、绥棱等主要大豆种植区大豆播种将陆续开始，如果天气状况正常大豆播种有望在5月10日前后基本结束。

(中华油脂网)

· 价格信息 ·

国内稻米现货价格

单位：元/吨

地区	等级	价格类型	涨跌	2014-4-23	2014-4-22	2014-4-21	2014-4-18	2014-4-17
早籼稻收购及出库价		01/						
湖南长沙	中 等	收购价	-	2,640	2,640	2,640	2,640	2,640
江西九江	中 等	收购价	-	2,620	2,620	2,620	2,620	2,620
中晚籼稻收购及出库价		02/						
湖南长沙	中 等	出库价	-	2,760	2,760	2,740	2,740	2,700
江西九江	中 等	出库价	-	2,720	2,720	2,720	2,720	2,700
粳稻收购及出库价		03/						
龙江佳木斯	中 等	出库价	-	2,980	2,980	3,000	3,000	3,000
龙江哈尔滨	中 等	出库价	-	3,080	3,080	3,080	3,080	3,080
江苏南京	中 等	出库价	-	3,000	3,000	3,000	3,000	3,000
江苏苏州	中 等	出库价	-	3,000	3,000	3,000	3,000	3,000
安徽合肥	中 等	出库价	-	3,000	3,000	3,000	3,000	3,000
安徽巢湖	中 等	出库价	-	3,000	3,000	3,000	3,000	3,000
吉林长春	中 等	出库价	-	3,160	3,160	3,160	3,160	3,160
辽宁盘锦	中 等	出库价	-	3,180	3,180	3,180	3,180	3,180
早籼米批发及出厂价		04/						
江西九江	中 等	出厂价	-	3,700	3,700	3,700	3,700	3,700
湖南长沙	中 等	出厂价	-	3,740	3,740	3,740	3,740	3,700
晚籼米批发及出厂价		05/						
湖南长沙	标 一	出厂价	-	3,900	3,900	3,900	3,900	3,840
江西九江	标 一	出厂价	-	3,900	3,900	3,900	3,900	3,900
粳米批发及出厂价		06/						
龙江佳木斯	普通粳米	出厂价	-	4,080	4,080	4,080	4,080	4,080
龙江哈尔滨	普通粳米	出厂价	-	4,400	4,400	4,400	4,400	4,400
吉林长春	普通粳米	出厂价	-	4,420	4,420	4,420	4,420	4,420
江苏南京	普通粳米	出厂价	-	4,010	4,010	4,010	4,010	4,020
江苏扬州	优质粳米	出厂价	-	4,140	4,140	4,140	4,140	4,160
江苏苏州	普通粳米	出厂价	-	4,000	4,000	4,000	4,000	4,000
安徽合肥	普通粳米	出厂价	-	3,980	3,980	3,980	3,980	3,980
北 京	普通粳米	批发价	-	4,720	4,720	4,740	4,740	4,740
上 海	优质江苏	批发价	-	4,520	4,520	4,520	4,520	4,520
进口大米报价		07/						
泰 国	5%破碎率	FOB	-	396	396	396	396	396
越 南	5%破碎率	FOB	-	385	385	385	385	385
巴基斯坦	5%破碎率	FOB	-	410	410	410	410	410
美国美湾	4-5%破碎	FOB	-	610	610	610	610	610

国内小麦现货价格

单位:元/吨

地区	价格形式	涨跌	2014-4-23	2014-4-22	2014-4-21	2014-4-18	2014-4-17
普通小麦价格							
北京地区	进厂价格	-	2,600	2,600	2,600	2,600	2,600
河北石家庄	出库价格	-	2,580	2,580	2,580	2,580	2,580
河北衡水	出库价格	-	2,560	2,560	2,560	2,560	2,560
河北邯郸	出库价格	-	2,560	2,560	2,560	2,560	2,560
山西太原	出库价格	-	2,600	2,600	2,600	2,600	2,600
山西运城	出库价格	-	2,600	2,600	2,600	2,600	2,600
山东德州	出库价格	-	2,580	2,580	2,580	2,580	2,580
山东济南	出库价格	-	2,560	2,560	2,560	2,560	2,560
山东潍坊	出库价格	-	2,560	2,560	2,560	2,560	2,560
山东菏泽	出库价格	-	2,540	2,540	2,540	2,540	2,540
河南安阳	出库价格	-	2,540	2,540	2,540	2,540	2,540
河南郑州	出库价格	-	2,520	2,520	2,520	2,520	2,520
河南漯河	出库价格	-	2,500	2,500	2,500	2,500	2,500
普通小麦进厂价格							
河北石家庄	进厂价格	-	2,600	2,600	2,600	2,600	2,600
河北衡水	进厂价格	-	2,600	2,600	2,600	2,600	2,600
河北邯郸	进厂价格	-	2,560	2,560	2,560	2,560	2,560
山东德州	进厂价格	-	2,570	2,570	2,570	2,570	2,570
山东济南	进厂价格	-	2,560	2,560	2,560	2,560	2,560
山东菏泽	进厂价格	-	2,530	2,530	2,530	2,530	2,530
河南新乡	进厂价格	-	2,570	2,570	2,570	2,570	2,570
河南郑州	进厂价格	-	2,530	2,530	2,530	2,540	2,540
河南周口	进厂价格	-	2,550	2,550	2,550	2,550	2,550
藁优2018优质小麦							
天津地区	进厂价格	-	2,940	2,940	2,940	2,940	2,940
河北石家庄	进厂价格	-	2,860	2,860	2,860	2,860	2,860
河北衡水	进厂价格	-	2,860	2,860	2,860	2,860	2,860
河南新乡	进厂价格	-	2,820	2,820	2,820	2,820	2,820
山东菏泽	进厂价格	-	2,820	2,820	2,820	2,820	2,820
郑麦366优质小麦							
天津地区	进厂价格	-	2,940	2,940	2,940	2,940	2,940
山东菏泽	进厂价格	-	2,820	2,820	2,820	2,820	2,820
河南郑州	进厂价格	-	2,840	2,840	2,840	2,840	2,840
河南新乡	进厂价格	-	2,840	2,840	2,840	2,840	2,840
河南濮阳	进厂价格	-	2,820	2,820	2,820	2,820	2,820
河南安阳	进厂价格	-	2,820	2,820	2,820	2,820	2,820
济南17优质小麦							
北京地区	进厂价格	-	2,940	2,940	2,940	2,940	2,940
山东菏泽	进厂价格	-	2,820	2,820	2,820	2,820	2,820
山东潍坊	进厂价格	-	2,820	2,820	2,820	2,820	2,820

国内玉米现货价格

单位:元/吨

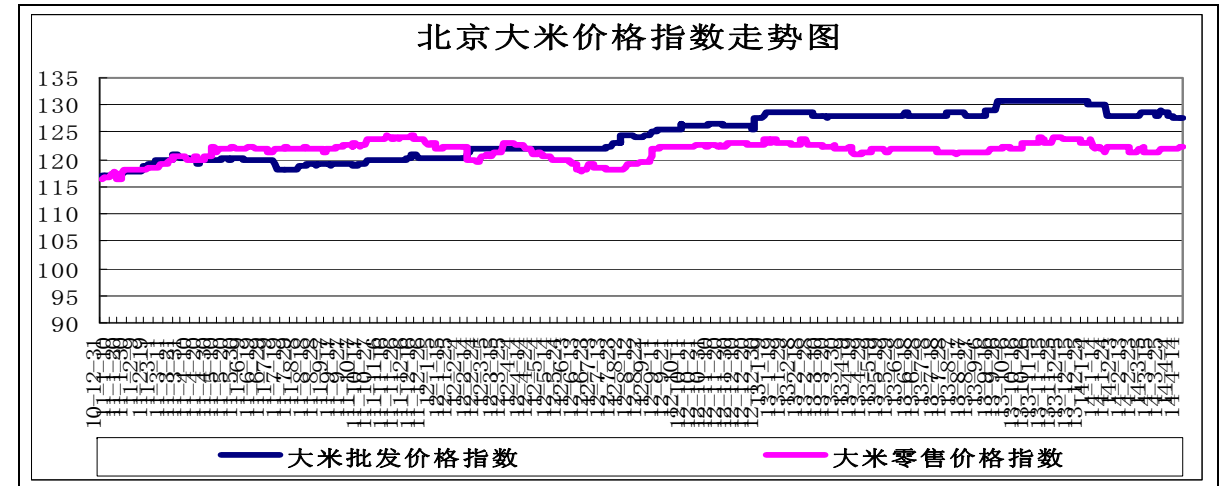
省份及地区	价格类型	涨跌	2014-4-23	2014-4-22	2014-4-21	2014-4-18	2014-4-17
2012年产玉米出库价格							
黑龙江佳木斯	出库价格	-	2,040	2,040	2,040	2,040	2,040
黑龙江哈尔滨	出库价格	-	2,140	2,140	2,140	2,140	2,140
黑齐齐哈尔	出库价格	-	2,100	2,100	2,100	2,100	2,100
吉林长春	出库价格	-	2,240	2,240	2,240	2,240	2,240
吉林松原	出库价格	-	2,240	2,240	2,240	2,240	2,240
吉林白城	出库价格	-	2,230	2,230	2,230	2,230	2,230
吉林吉林	出库价格	-	2,240	2,240	2,240	2,240	2,240
吉林四平	出库价格	-	2,250	2,250	2,250	2,250	2,250
内蒙通辽	出库价格	-	2,240	2,240	2,240	2,240	2,240
内蒙古赤峰	出库价格	-	2,240	2,240	2,240	2,240	2,240
辽宁铁岭	出库价格	-	2,260	2,260	2,260	2,260	2,260
辽宁沈阳	出库价格	-	2,260	2,260	2,260	2,260	2,260
辽宁鞍山	出库价格	-	2,260	2,260	2,260	2,260	2,260
辽宁大连	平仓价格	-	2,380	2,380	2,380	2,370	2,370
辽宁锦州	平仓价格	-	2,410	2,410	2,410	2,400	2,400
辽宁营口	平仓价格	-	2,410	2,410	2,410	2,400	2,400
河北秦皇岛	平仓价格	-	2,340	2,340	2,340	2,310	2,290
国标三等玉米进厂价格							
黑龙江绥化	进厂价格	20	2,100	2,080	2,080	2,080	2,080
吉林长春	进厂价格	-	2,180	2,180	2,180	2,180	2,180
吉林松原	进厂价格	-	2,180	2,180	2,180	2,180	2,180
吉林四平	进厂价格	-	2,180	2,180	2,180	2,180	2,180
内蒙通辽	进厂价格	-	2,180	2,180	2,180	2,180	2,180
辽宁铁岭	进厂价格	-	2,220	2,220	2,220	2,220	2,220
辽宁沈阳	进厂价格	-	2,220	2,220	2,220	2,220	2,220
河北秦皇岛	进厂价格	-	2,220	2,220	2,220	2,190	2,170
河北石家庄	进厂价格	-	2,190	2,190	2,190	2,160	2,160
河北邯郸	进厂价格	-	2,190	2,190	2,190	2,180	2,160
山西忻州	进厂价格	-	2,090	2,090	2,080	2,080	2,080
山西运城	进厂价格	-	2,120	2,120	2,090	2,090	2,090
山东青岛	进厂价格	-	2,280	2,280	2,280	2,240	2,240
山东潍坊	进厂价格	-10	2,320	2,330	2,320	2,280	2,280
山东德州	进厂价格	-	2,240	2,240	2,240	2,220	2,220
山东济南	进厂价格	-	2,280	2,280	2,280	2,240	2,240
山东济宁	进厂价格	-	2,280	2,280	2,280	2,240	2,240
山东菏泽	进厂价格	-	2,300	2,300	2,300	2,240	2,240
山东枣庄	进厂价格	-	2,340	2,340	2,340	2,280	2,280
河南安阳	进厂价格	-	2,170	2,170	2,160	2,160	2,160
河南郑州	进厂价格	-	2,170	2,170	2,160	2,160	2,160
河南商丘	进厂价格	-	2,140	2,140	2,120	2,120	2,120
河南周口	进厂价格	-	2,110	2,110	2,090	2,090	2,090
河南驻马店	进厂价格	-	2,160	2,160	2,160	2,160	2,160
江苏徐州	进厂价格	-	2,260	2,260	2,260	2,260	2,260
江苏连云港	进厂价格	-	2,260	2,260	2,260	2,260	2,260
安徽蚌埠	进厂价格	-	2,210	2,210	2,210	2,210	2,210
陕西渭南	站台价格	-	2,150	2,150	2,150	2,130	2,130
京津地区	进厂价格	-	2,200	2,200	2,200	2,200	2,200

国内豆油现货价格

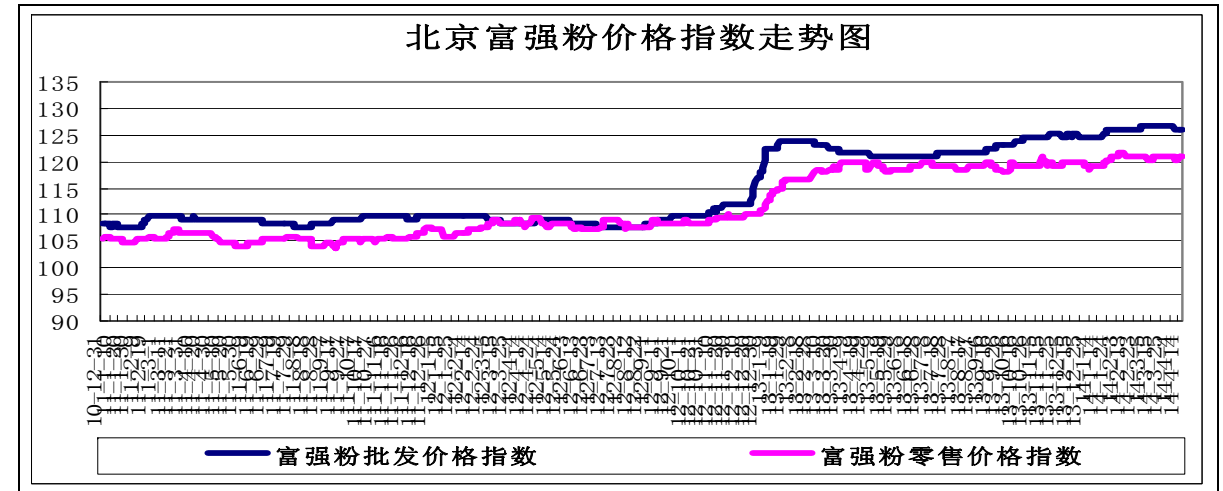
单位：元/吨

省份及地区	价格类型	涨跌	2014-4-23	2014-4-22	2014-4-21	2014-4-18
进口豆油						
天津天津港	交货价格	-50	6,800	6,850	6,850	6,850
山东青岛港	交货价格	-50	6,800	6,850	6,850	6,850
江苏张家港	交货价格	-	6,950	6,950	6,950	6,950
上海上海港	交货价格	-	6,950	6,950	6,950	6,950
浙江宁波港	交货价格	-	6,950	6,950	6,950	6,950
广东黄埔港	交货价格	-	6,900	6,900	6,900	6,900
国标四级豆油						
黑龙江佳木斯	出厂价格	-	7,000	7,000	7,100	7,100
黑龙江齐齐哈尔	出厂价格	-	6,950	6,950	7,000	7,100
黑龙江哈尔滨	出厂价格	-	7,000	7,000	7,050	7,150
吉林长春	出厂价格	-	7,000	7,000	7,050	7,150
辽宁大连	出厂价格	-	6,800	6,800	6,900	6,900
河北秦皇岛	出厂价格	-	6,950	6,950	6,950	6,950
京津地区	出厂价格	-50	6,700	6,750	6,800	6,900
河北霸州	出厂价格	-50	6,750	6,800	6,850	6,900
山东博兴	出厂价格	-	6,800	6,800	6,800	6,850
山东日照	出厂价格	-	6,800	6,800	6,800	6,850
河南周口	出厂价格	-	7,100	7,100	7,100	7,100
江苏张家港	出厂价格	-	7,000	7,000	7,000	7,000
浙江宁波	出厂价格	-	7,000	7,000	7,000	7,000
广东东莞	出厂价格	-50	6,750	6,800	6,800	6,800
广东湛江	出厂价格	-50	6,700	6,750	6,750	6,750
广西防城	出厂价格	-50	6,750	6,800	6,800	6,800
陕西西安	出厂价格	-	7,200	7,200	7,200	7,200
散装一级豆油						
黑龙江哈尔滨	出厂价格	-	7,150	7,150	7,200	7,300
吉林长春	出厂价格	-	7,150	7,150	7,200	7,300
辽宁大连	出厂价格	-	6,850	6,850	6,950	7,000
河北秦皇岛	出厂价格	-	7,100	7,100	7,100	7,100
京津地区	出厂价格	-50	6,850	6,900	6,950	7,050
河北霸州	出厂价格	-50	6,900	6,950	7,000	7,050
山东博兴	出厂价格	-	6,950	6,950	6,950	7,000
山东日照	出厂价格	-	6,950	6,950	6,950	7,000
河南周口	出厂价格	-	7,200	7,200	7,250	7,250
江苏张家港	出厂价格	-	7,150	7,150	7,150	7,150
浙江宁波	出厂价格	-	7,150	7,150	7,150	7,150
广东湛江	出厂价格	-50	6,850	6,900	6,900	6,900
广西防城	出厂价格	-50	6,900	6,950	6,950	6,950

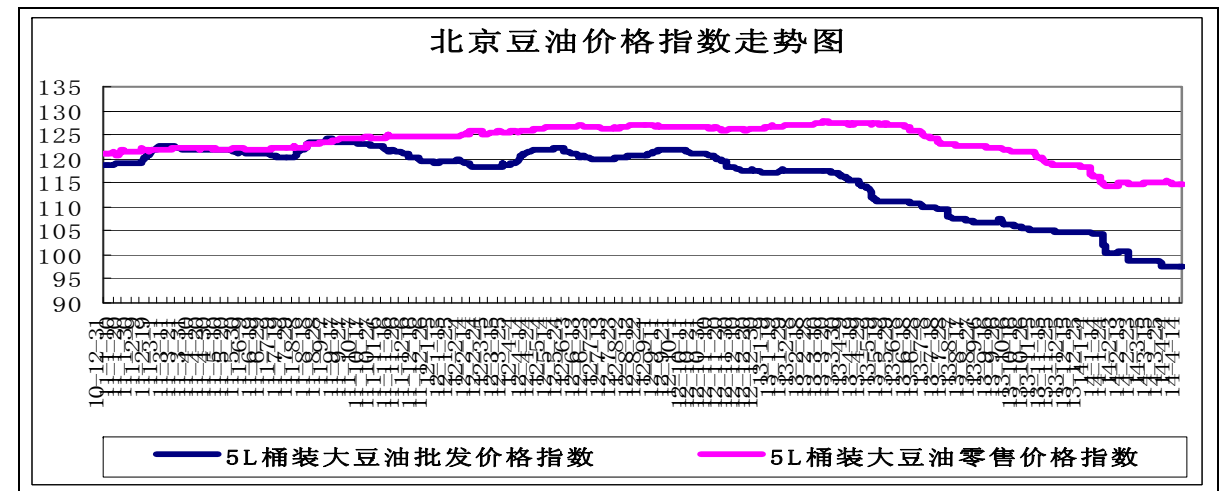
北京市场粮油价格指数图（截至2014年4月18日）



（注：指数以2010年1月4日为100计算）



（注：指数以2010年1月4日为100计算）



（注：指数以2010年1月4日为100计算）