

www.bjgrain.cn

北京国家粮食交易中心

信息部: 63569770
交易部: 63564598
财务部: 63565040
工程部: 63565375

地址: 北京市西城区广安门南街60号荣宁园5号楼
邮编: 100054
传真: 63569003



北京国家粮食交易中心



www.bjgrain.cn

www.bjgrain.cn



www.bjgrain.cn

北京国家粮食交易中心



China and Foreign Countries
Grain and Oil Information

中外粮
油信息



北京市粮食局信息中心
北京国家粮食交易中心

奉献绿色鲜品 关爱生命健康



北大荒米鲜天下

黑龙江省北大荒米业有限公司是按照推进农业产业化经营战略组建的国有控股企业，为黑龙江北大荒农业股份有限公司（股票代码：600598）全资子公司。公司注册资本5.1亿元人民币，拥有国际领先的制米生产线60余条，集聚300多万吨稻谷产业加工规模，延伸了“大米、米糠、稻壳”产业链条，公司生产的“北大荒”系列大米成为绿色食品、有机食品、中国名牌产品，“北大荒”商标也成为中国驰名商标。

公司充分依托基地、规模、品牌三大优势，通过实施“产业化经营、专业化发展、集团化运作、国际化牵动”战略，建立了全国性的营销网络及顺畅安全、均衡供货的物流通道，产品远销到世界40多个国家和地区。目前，公司产品市场占有率、出口量、品牌知名度均居行业前列，成为国内最具有规模的专业稻米加工制造商。

公司地址：黑龙江省哈尔滨市南岗区长江路207号

全国销售电话：400 0086 999

网址：<http://www.china-bdh.com>

北京北大荒米业有限公司

电话：010-61726144

北大荒®
BEIDAHUANG
中国驰名商标



黑龙江省北大荒米业有限公司
HEILONGJIANG BEIDAHUANG RICE INDUSTRY CO.,LTD.



古船

古船相伴 健康永远

中国名牌产品
中国驰名商标



北京古船食品有限公司

北京市西城区广安门内大街316号

邮编 Zip: 100053

电话 Tel: 010-88215656

<http://www.guchuan.com.cn>



为健康的每一天



北京市粮油市场零售价格表

2014年4月30日

单位：元/斤、元/5升

品种	零售价格			
	最高价	最低价	平均价格	比上期%
标一粳米	3.98	1.90	2.69	0.00%
富强粉	2.53	1.59	2.02	0.50%
5升装大豆色拉油	62.00	45.21	53.20	-0.08%
5升装调和油	85.00	61.32	68.50	-0.12%
5升装花生油	139.90	117.50	129.08	-0.04%

北京粮油市场批发价格表

2014年4月30日

单位：元/斤、元/5升

批发市场	标一粳米	富强粉	20升装豆油	5升装豆油	5升装调和油	5升装花生油
北京大洋路农副产品批发市场	2.30	1.80	144.00	41.46	58.00	120.00
盛华宏林粮油批发市场	2.42	1.67	143.00	41.00	56.50	112.60
东苇路坤江综合市场	2.45	1.69	-	45.00	60.50	125.00
锦绣大地玉泉路粮油批发市场	2.33	1.68	142.00	41.00	57.50	112.70
农产品中央粮油批发市场	2.44	1.69	-	41.80	58.60	116.18
新发地农产品批发市场	2.38	1.64	142.50	43.13	59.50	121.74
怀柔下元农副产品批发市场	2.62	1.66	165.00	46.44	63.10	117.50
南华批发市场	2.64	1.67	166.00	46.00	63.50	117.74
双峪农副产品批发市场	2.50	1.80	-	45.00	-	-
密云华远市场	2.46	1.70	-	43.00	60.00	125.00
平谷批发市场	-	1.66	-	41.00	59.00	120.00
顺义石门农副产品批发市场	2.44	1.71	152.00	43.70	59.60	119.90
八里桥粮食批发市场	2.53	1.66	-	40.66	57.62	116.20
城北回龙观商品交易市场	2.40	1.64	150.00	40.90	57.60	121.00
昌平水屯农副产品批发市场	2.50	1.64	150.00	42.67	57.60	121.00
日上批发市场	2.43	1.70	-	42.50	60.00	121.34
全市本期平均价	2.46	1.69	150.50	42.83	59.24	119.19
上期平均价	2.46	1.69	150.28	42.87	59.30	119.33
比上期%	0.00%	0.00%	0.15%	-0.09%	-0.10%	-0.12%

主要电商粮油价格监测周报表

2014年4月30日

单位：元/斤、元/5升

	福临门 东北优质大米		香满园美味 富强小麦粉		金龙鱼 精炼一级大豆油		金龙鱼 二代食用调和油		鲁花 花生油	
	上期价	本期价	上期价	本期价	上期价	本期价	上期价	本期价	上期价	本期价
中粮我买网	3.59	3.59	1.79	1.79	49.50	49.50	65.80	59.90	129.90	129.90
苏宁易购	3.75	3.75								
亚马逊										
国美在线									159.00	159.00
1号店	3.59	3.59	2.49	2.49	48.90	47.90			129.00	136.90
易迅网					48.90	48.90			130.00	130.00
京东商城	3.49	3.49	2.39	2.39	49.80	49.80			129.90	129.90
电商平均价	3.61	3.61	2.22	2.22	49.28	49.03	65.80	59.90	135.56	137.14
较上期	0.00%		0.00%		-0.51%		-8.97%		1.17%	

中外粮油信息

目 录

•交易信息•

2014年第四次市储备粮竞价交易结果.....1

•本市专稿•

国内稻米市场进入轮出阶段.....1

国内外油脂市场跟盘回暖.....3

市场阶段性供给偏紧，玉米市场震荡上扬.....6

小麦市场供需宽松，赤霉病或将爆发.....8

•北京市场•

北京市成品粮油市场信息周报.....10

北京地区：原粮行情坚挺 东北米价微升.....12

北京地区：弱市大豆现反弹 强势小米再上涨.....12

北京地区：花生米批发价格低位反弹.....13

•经济新闻•

我国退运112.4万吨进口转基因玉米.....14

•宏观经济•

美国加息时点未定 美元指数呈牛皮市.....15

•本周推荐•

国内玉米市场首现“倒流”怪象.....17

•价格信息•

国内稻米现货价格.....18

国内小麦现货价格.....19

国内玉米现货价格.....20

国内豆油现货价格.....21

北京市场粮油价格指数图（截至2014年4月25日）.....22

周 刊
2014年第17期
4月30日出版
准印证号码：
(Z) 2665-981672

• 交易信息 •

北京国家粮食交易中心
2014年第四次市储备粮竞价交易结果

2014年4月24日，北京国家粮食交易中心举办了“2014年北京市储备粮第四次竞价交易会”。本次交易会竞价销售稻谷3.91万吨，竞价销售小麦1.91万吨，竞价销售玉米0.98万吨，竞价销售2014年产大豆原油（以下简称“豆油”）0.46万吨；竞价采购2013年北京、天津、河北、山西、内蒙产三等以上（含三等）黄玉米3.55万吨。此次交易会共有87家企业报名参加。除竞价采购玉米有部分流标外，其它品种均全部成交。

参会单位须是本次销售（采购）货物承储库以外的加入北京市粮食局粮食购销及经营企业资源库会员。

第四次粮油竞价交易销售结果

单位：元/吨、万吨

品种名称	计划销售量	中标总量	中标率	竞卖底价	最高价	最低价	平均价
小麦	1.91	1.91	100%	2500 2460（714分库）	2570	2490	2539
稻谷	3.91	3.91	100%	2720 2600（2010年产）	3000	2600	2878
玉米	0.98	0.98	100%	2120	2320	2300	2310
豆油	0.46	0.46	100%	6400	6410	6410	6410

第四次粮油竞价交易采购结果

单位：元/吨、万吨

品种名称	计划采购量	中标总量	中标率	竞买底价	最高价	最低价	平均价
玉米	3.55	2.57	72.39%	2780	2280	2270	2280

（北京国家粮食交易中心）

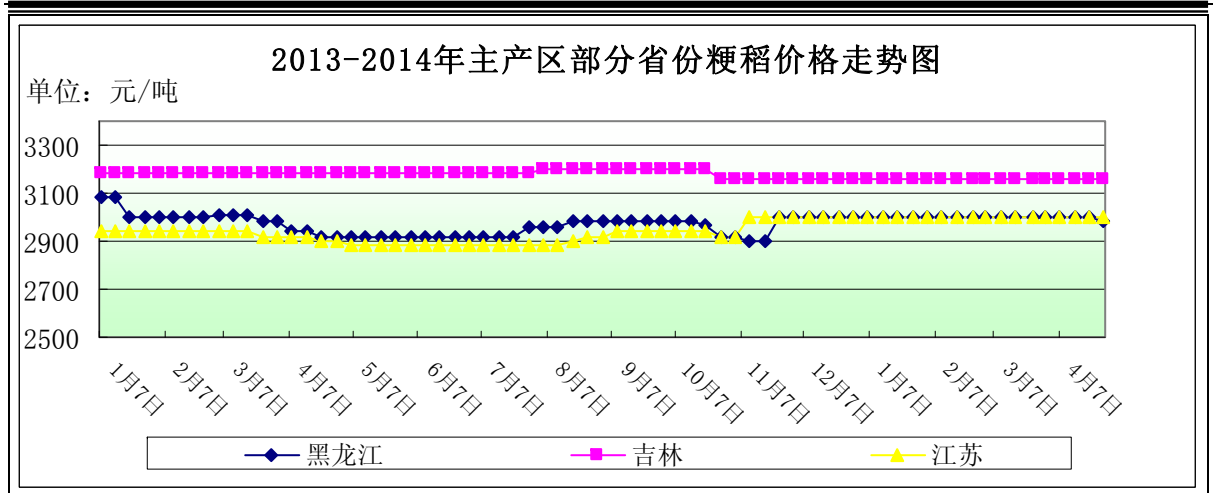
• 本市专稿 •

国内稻米市场进入轮出阶段

——四月份稻米市场分析报告

简要回顾：随着东北地区粳稻最低收购价在3月31日结束，全国稻米市场开始由收购期转入轮出期，各地市场价格以稳为主，局部地区略有波动。

一、国内粳稻市场行情



单位：元/吨	4月7日	4月28日	较月初
黑龙江	3000	2980	-0.67%
吉林	3160	3160	0%
江苏	3000	3000	0%

东北地区：本月，东北地区粳稻在结束政策性收购后，购销略显清淡，市场价格整体较为稳定，但由于收购数量创历史新高，市场流通粮源较往年偏低，部分地区价格略有波动。市场已开始由收购到销售的转型，前期粳稻市场供需紧张局面略有缓解，一方面是加工企业虽有补库愿望，但受制于利润偏低、终端消费不旺致大米走货缓慢等因素，采购数量不多；另一方面是仓储企业粳稻轮出数量开始增加，丰富了市场供应，价格略低于新稻。

本月，各地储备竞价销售明显增加，特别是东北地区。4月16日，吉林省第二次省级储备粮竞价交易会上计划销售粳稻14.2万吨，实际成交9.3万吨，成交率为65.28%，最高价为2760元/吨，最低价为2300元/吨，成交均价为2486.72元/吨。4月24日，黑龙江粮食交易市场股份有限公司组织“2014年大庆市级储备网上水稻竞价销售交易会”，上市交易2010年产水稻约0.75万吨，全部流拍，竞拍底价2500元/吨。粮源存储在大庆市康立佳粮食储备库。

新季粳稻育秧工作逐步完成，据悉，黑龙江省于4月25日完成水稻育秧，预计将在5月25日前完成插秧；吉林省育秧工作也已经结束。

截止到4月28日，黑龙江省佳木斯地区中等粳稻出库价为2980元/吨，较月初略跌20元/吨；哈尔滨地区中等粳稻出库价为3080元/吨，较月初持平；吉林长春地区中等粳稻出库价为3160元/吨，较月初持平；辽宁盘锦地区中等粳稻出库价为3180元/吨，较月初持平。

南方地区：本月，南方地区粳稻价格基本平稳，部分地区略有波动。各地陈稻轮出数量增加，加之终端需求平淡以及气温回升带来的保管问题，稻米加工企业采购数量有限。

截止到4月28日，江苏南京地区中等粳稻出库价为3000元/吨，苏州地区中等粳稻出库价为3000元/吨，安徽合肥地区中等粳稻出库价为3000元/吨，均较月初持平。

二、国内籼稻市场行情

本月，南方籼稻市场价格受供需影响略有波动。市场流通粮源总体偏低，籼稻价格略有上扬，但各地陈稻轮出数量增加，企业需求较为稳定，上涨幅度有限。

主产区籼稻价格行情表

单位：元/吨

单位：元/吨	品种	4月7日	4月28日	较月初
安徽	早籼稻	2640	2640	0.00%
	中晚籼稻	2700	2730	1.11%
江西	早籼稻	2620	2640	0.76%
	中晚籼稻	2720	2740	0.74%

三、国内粳米市场行情

产销区粳米价格行情表

单位：元/吨

地点	价格类型	4月7日	4月28日	较月初
黑龙江	出厂价	4080	4080	0.00%
吉林	出厂价	4420	4420	0.00%
安徽	出厂价	3980	3980	0.00%
江苏	出厂价	4020	4010	-0.25%
北京	批发价	4920	4920	0.00%
	零售价	5360	5380	0.37%

1、产区粳米生产情况

本月，国内粳米需求基本保持平稳，市场流通粮源逐步偏紧导致企业采购成本略有提高，但在利润偏低及终端需求有限的影响下，企业开工率一般，据悉东北地区企业开工率在50%以下，南方地区企业开工率在30%-40%，前期价格上涨趋势暂未延续。

截止到4月28日，黑龙江省佳木斯地区普通粳米出厂价为4080元/吨，较月初持平；哈尔滨地区普通粳米出厂价为4400元/吨，较月初持平；吉林长春地区普通粳米出厂价为4420元/吨，较月初持平；江苏南京地区普通粳米出厂价为4010元/吨，较月初下跌10元/吨；安徽合肥地区普通粳米出厂价为3980元/吨，较月初持平。

2、北京市场大米销售情况

本月，北京市大米批发价保持稳定，零售价略有波动。部分批发市场商户反映，将于4月底择机尝试上调价格。前期东北部分地区粳米出厂价略有上涨，但商户手中有一定库存，且害怕盲目提价流失客源，因此调价非常谨慎。但近期大米销量略有提高，迎来调价窗口。

截止到4月28日，锦绣大地玉泉路粮油批发市场大米批发平均价为4660元/吨，较月初上涨20元/吨；盛华宏林粮油批发市场大米批发平均价为4840元/吨，较月初持平；城北回龙观商品交易市场大米批发平均价为4800元/吨，较月初持平。

四、后期预测

近期粳米市场流通粮源减少带来了阶段性回暖行情，未来价格走势与国储政策性稻谷销售息息相关。为防止陈粮转圈获运费补贴，笔者大胆猜测5月底运费补贴政策结束前东北地区开始销售国储粳米可能性不大。

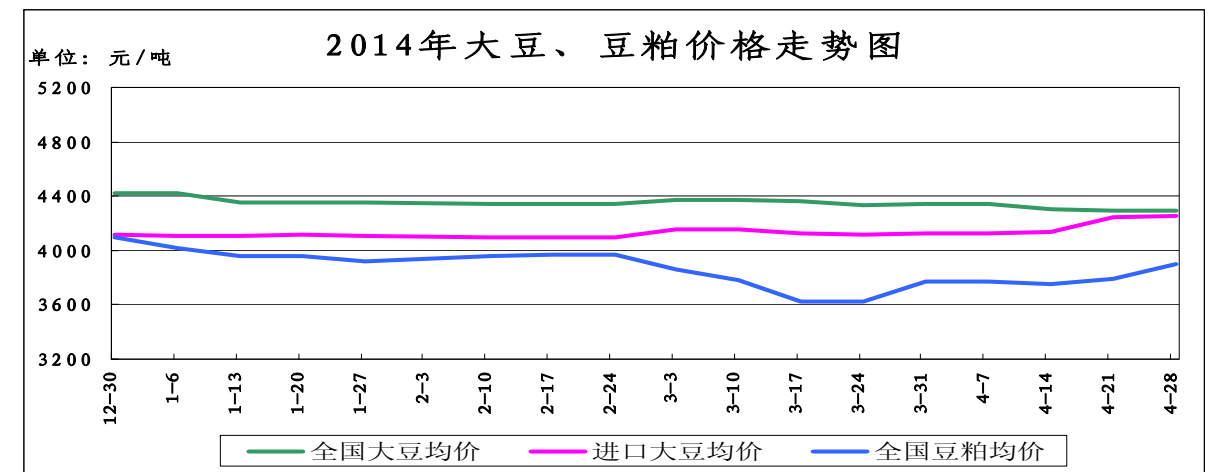
(北京国家粮食交易中心 程汲)

国内外油脂市场跟盘回暖

——四月第四周油脂、油料市场分析报告

简要回顾：本周，国内植物油市场供需失衡的格局依旧未能改善，外强内弱的市场格局也仍将延续。近期国内外油脂市场有望振荡小幅反弹，但行情反转仍需等待更多消息确认。

一、大豆、豆粕市场行情：



截止4月28日，全国大豆平均价格为4297元/吨，较上周的4296元/吨，上涨了1元/吨，降幅为0.02%。

1、国产大豆市场行情：

东北产区大豆收购价格表

单位：元/吨	4月21日	4月28日	较上周
哈尔滨	4200	4200	0%
佳木斯	4300	4300	0%

本周，黑龙江大豆交易略显活跃，农民手中余粮有限，当地收购厂商入市积极性有所提高，提价收购意愿增强，市场观望政策进一步动态。

2、进口大豆市场行情：

本周，我国进口大豆价格略有波动，截止4月28日，进口大豆均价为4250元/吨，较上周的4247元/吨，上涨了3元/吨，涨幅为0.07%。

随着4月中下旬之后进口大豆集中大量到港，油厂开机率势必也将进一步提高。目前国内豆粕现货市场处于进口大豆到港量预期庞大、国内终端养殖需求恢复缓慢以及美豆旧作库存紧张的弱平衡状态中，中国厂商点价以及持续洗船、南美大豆进口至美国都可能是打破这个弱平衡的重要因素。极度紧张的美豆旧作作为影响国际大豆价格的主要因素。

截止到4月25日，芝加哥期货交易所(CBOT)大豆市场收盘上涨，因为技术买盘活跃，市场担心近期大豆供应紧张。截至收盘，大豆市场上涨4美分到26美分不等，其中5月合约上涨26美分，报收1498美分/蒲式耳；7月合约上涨24.25美分，报收1494.25美分/蒲式耳；11月合约上涨8.75美分，报收1239.75美分/蒲式耳。本周初大豆价格曾经下跌，因为中国取消大豆订单。

截止到2013年4月28日，我国港口上月结转库存为616.8万吨，当日港口库存为656.19

万吨，今已到港46.85万吨，预计到港量将达到600万吨。

(数据来源汇易网)

进口大豆在部分港口的分销价格行情走势

单位：元/吨	4月21日	4月28日	较上周
大连港口	4250	4250	0%
天津港口	4250	4250	0%
青岛港口	3980	4000	0.5%
张家港港口	4350	4350	0%
宁波港口	4350	4350	0%
广州港口	4300	4300	0%

3、豆粕市场行情：

本周，我国豆粕价格略有波动。截止4月28日，全国豆粕平均价格为3899元/吨，较上周的3792元/吨，上涨了107元/吨，涨幅为2.82%。

国内豆粕现货持续跟盘反复振荡，由于大豆压榨亏损严重，油厂持续挺价意愿较强，因而国内豆粕现货短期暂难有太大的下跌空间。而豆粕价格持续跟盘走高，也刺激饲料厂商逢低补库，尤其是担心5月份市场需求的回暖，因而目大部分饲料厂商总体库存水平有所增长，部分在4月中旬就已逐渐备货至5月上中旬。不过，近月期间进口大豆到港量预期庞大，油厂开机率持续高企，部分油厂豆粕库存压力依然较大，而国内养殖饲料需求全面复苏尚待时日，因而需求明显放大之前，豆粕价格也难以获得大涨的支撑动力。

二、豆油市场行情：

单位：元/吨	4月21日	4月28日	较上周
全国一级豆油平均价	7067	7080	0.18%
全国四级豆油平均价	6979	6976	-0.04%

1、天津四级豆油价格对比表

单位：元/吨	4月21日	4月28日	较上周
天津四级豆油价格	6900	6900	0%

2、进口毛豆油情况

单位：元/吨	4月21日	4月28日	较上周
巴西	7762	7702	-0.77%
阿根廷	7510	7381	-1.72%

本周，国内外油脂市场受到技术性抛盘的打压以及基本面的利空（市场担忧中国买家继续违约美豆、南美大豆进入美国、马棕出口一度环比下滑因素）一度呈现出振荡走低的态势，但进入后半周随着利空的消化预计技术性买盘重回市场，外盘油脂期价探底回升，而国内油脂市场走势也整体跟随外盘。

三、后期预测：

大豆：预计短期内大豆价格将维持震荡整理格局。

豆粕：预计短期内豆粕价格有望小幅回调。

豆油：预计短期内国内豆油价格将维持外强内弱的格局。

(北京国家粮食交易中心 叶研)

市场阶段性供给偏紧，玉米市场震荡上扬

——四月份玉米市场分析报告

简要回顾：

本月，玉米全国平均价格全面上涨，随着临储收购接近尾声，东北地区市场流通粮源减少，华北地区玉米进入采购高峰，价格水涨船高，国内玉米市场出现阶段性供应偏紧格局，玉米价格稳中上涨。预计后期受下游需求疲软的影响，玉米价格上涨空间受限。

一、玉米全国平均价格

截止到4月28日，玉米全国平均价格为2389元/吨，较月初的2348元/吨，上涨41元，涨幅为1.75%。

东北地区玉米价格：

长春地区玉米入厂价格为2300元/吨，较月初的2270元/吨，上涨30元，涨幅为3.23%；哈尔滨地区玉米入厂价格2240元，较月初的2170元/吨，上涨70元，涨幅为3.23%；沈阳地区玉米入厂价格为2360元/吨，较月初的2320元/吨，上涨40元，涨幅为1.69%。

华北地区玉米价格：

石家庄饲料厂家玉米进厂价格为2240元/吨，较月初的2130元/吨，上涨110元，涨幅为5.16%；青岛玉米饲料厂家收购价格为2320元/吨，较月初的2230元/吨，上涨100元，涨幅为4.50%；郑州玉米进厂价格为2260元/吨，较月初的2200元/吨，上涨60元，涨幅为2.73%。

港口地区玉米价格：

大连港口地区玉米价格为2400元/吨，较月初的2360元/吨，上涨40元，涨幅为1.69%；蛇口港玉米报价为2430元/吨，较月初的2360元/吨，上涨70元，涨幅为2.97%。

北京地区玉米价格：

北京地区饲料厂家玉米挂牌收购价格2200元/吨，但并不代表市场价格，散收价格2250-2260元/吨，饲料厂家库存1-2个月。饲料需求仍不旺，猪饲料仍呈现亏损状态，禽类饲料较去年略有好转。

(以上价格均为国产二等玉米价格)

深加工企业收购价格

企业名称	4月21日	4月28日	涨/跌幅
长春大成	2150	2150	0
松原赛力事达	2130	2130	0
公主岭黄龙	2100	2100	0
榆树中粮	2240	2200	-1.81%
公主岭中粮生化	2100	2100	0
黑龙江华润	2130	2130	0
黑龙江青冈龙凤	2140	2160	0.93%
山东西王淀粉	2300	2300	0
河北宁晋建民	2260	2300	3.1%

本周国内酒精市场维持平稳态势，4月份各地酒精企业停机数量有所增加，开工率处于低位水平，消费淡季企业仍以消化库存为主。饲料企业近期逐步采购国产DDGS，因水产由南向北陆续启动，且进口DDGS提货受阻，供应量下滑促使饲企寻求国内优质产品

替代。本周中国酒精企业平均开工率在43%水平，周比暂稳。国内酒精市场购销维持清淡局面，部分企业停机应对亏损，需求淡季使酒精价格处于低位盘整阶段，短期市场氛围难改。政策再次收紧，使进口DDGS供应受阻，国产受此支撑报价上行，水产投料启动也对价格产生一定支撑，目前来看，DDGS短期仍易涨难跌。

二、国内外期货市场

大连商品交易所：

伴随着东北地区春耕工作井然有序的展开，临储收购已经渐入尾声。华北地区经历前期大涨后，目前上涨幅度开始放缓。养殖方面，猪肉价格虽有所反弹，但是存栏量依旧偏高，行情短期难以逆转。连玉米期价始终在2340-2390的大的震荡区间内运行，预计未来玉米仍将保持震荡态势。

截止到4月28日，大连商品交易所玉米期货指数2365元/吨，较月初的2353元/吨，上涨12元，涨幅0.51%。

CBOT玉米期货交易所：

本月，CBOT玉米期指震荡上扬，近期美国中西部地区天气恶劣，导致玉米进度缓慢，另外预计后期温度下降，也将会放慢玉米作物出苗。国际谷物理事会(IGC)指出，由于玉米播种耽搁，玉米播种面积数据下调，因而将2014年美国玉米产量数据下调了1000万吨，为3.5亿吨，约合138亿蒲式耳。乌克兰暴力冲突将影响这一主要玉米出口国船货付运的担忧也巩固了玉米市场的升势。

截止到4月21日，CBOT玉米期指510.8美分/蒲式耳，较月初的508.2美分/蒲式耳，上涨2.6美分/蒲式耳，涨幅为0.51%。

三、热点关注

1、猪价从5元涨至5.3元 仔猪止跌、玉米豆粕价格同步上涨

本周全国生猪市场较上周继续小幅上涨。全国猪价均价已从5元/斤边缘上涨至5.3元/斤左右。但同时伴随着仔猪价格止跌，玉米、豆粕价格同步上涨，蚕食猪价上涨带来的利好局面的出现。

本周全国猪料比价从上周的3.21:1小幅反弹至3.24:1，同比下跌10.55%。已连续第16周处于4.4:1的盈亏平衡线以下，连续15周低于4:1。猪粮比价从4.42:1跌至4.39:1，同比下跌12.39%，连续15周低于6:1的盈亏均衡线，连续9周处于5:1红色预警线以下。全国自繁自养出栏头均盈利水平至深度亏损347元。去年同期亏损233元/头。

上周全国出栏肉猪平均价格(瘦肉型、良杂、土杂猪的均价)低点出现后开始小幅反弹，本周从上周的10.04元/公斤反弹至10.18元/公斤，同比下跌12.77%，瘦肉型猪已从周初的10.4元/公斤小幅反弹至近10.6元/公斤。全国仔猪价格均价(三元和良杂仔猪均价)从18.45元/公斤反弹至18.71元/公斤，较去年同期的21.85元/公斤下跌14.37%。

本周全国养殖户拿到的玉米、配合料价格分别至2.32元/公斤和3.14元/公斤，同比分别下跌0.43%和2.48%。养殖户拿到的豆粕价格从3.83元/公斤涨至3.87元/公斤，同比下跌7.64%。小麦麸价格至1.97元/公斤，同比下跌4.37%。

全国生猪市场在上周出现底部最低点后，本周继续小幅反弹，瘦肉型猪出栏价格已经从最低点的近5元/斤上涨至了5.3元/斤左右。上周我们曾分析认为，尽管猪价10.04元/公斤的价格基本就是最低点，之后生猪市场将拉开底部弱势震荡的帷幕，猪价可能将在5-6元/斤的底部区间弱势震荡至6月份以后。而且可能围绕在5.5元/斤附近上下小幅震荡。期间可能将伴随着数批次政策收储。

2、中国2020年将成最大玉米进口国

美国农业部近期预测，已经在大豆进口量上名列榜首的中国，将在2020年超越日本，成为世界最大玉米进口国。中国的玉米进口量目前达到500万吨，美国农业部预计，随着对肉类的的需求增长推动牲畜饲料需求，这一数字将在2020年升至大约1600万吨，2024年升至2200万吨。

大幅上升的肉类需求凸显中国需要保障谷物进口，这也解释了中粮集团近期的一些交易。中粮集团日前斥巨资与来宝集团合资成立食糖、大豆和小麦企业，还斥资13亿美元收购了荷兰农产品贸易集团Nidera的控股股权。

四、结论

预计，短期内国内玉米市场价格受华北带动仍将震荡上扬，但长期来看，玉米市场供应充裕，加之后期临储拍卖压力预期仍存，预计上行空间将会受到一定的限制。

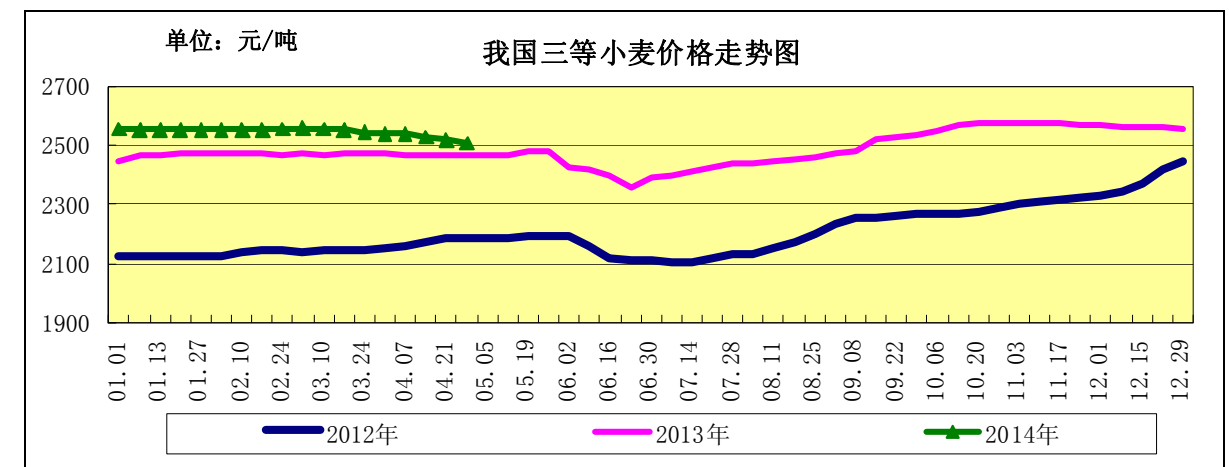
(北京市粮食局信息中心 王婷婷)

小麦市场供需宽松，赤霉病或将爆发

——四月份小麦市场分析报告

简要回顾：本月小麦持续回落、面粉价格弱势运行、副产品价格明显下跌；临储小麦交易量价齐跌，河南2013年小麦成交低迷；期货市场震荡上行，小麦赤霉病或将爆发。

一、小麦行情汇总



	3月31日	4月21日	4月28日	较上月底
全国小麦价格	2540	2519	2507	-1.30%
小麦价格指数	125.80	124.76	124.17	-1.30%

(小麦价格指数以2010年初的2019元/吨为基期指数)

【市场供需偏松，小麦行情低迷】

本月，小麦市场购销主体普遍看空后市，粮库和贸易企业加快小麦出库进度，面粉企业受面粉及副产品终端需求疲软的影响减缓原粮采购力度，国内小麦市场供需宽松的格局使得小麦行情持续低迷。

截至4月28日，河北石家庄地区新麦入厂价2600元/吨，较上月底的2650元/吨下降1.89%；山东德州地区新麦入厂价2580元/吨，较上月底的2600元/吨下跌0.77%；

河南新乡地区新麦入厂价 2570 元/吨, 较上月底的 2600 元/吨下跌 1.15%。

【新产普优麦价差 240-270 元/吨】

本月, 优麦价格维持坚挺, 受普麦价格低迷回落影响, 普优麦价差高达 240-270 元/吨。

截至 4 月 28 日, 河北石家庄地区新产藁优 2018 优质小麦入厂价为 2860 元/吨, 河南新乡地区新产郑麦 366 入厂价为 2840 元/吨, 山东潍坊地区新产济南 17 三等入厂价为 2820 元/吨, 北京地区新产济南 17 三等入厂价为 2940 元/吨, 均与上月底持平。

二、面粉及副产品市场行情

本月, 面粉市场弱势运行, 副产品价格持续走低。

面粉及副产品价格对比表

单位: 元/吨

		3月31日	4月21日	4月28日	较上月底
面粉	河北石家庄	3140	3120	3120	-0.64%
	山东济南	3060	3040	3040	-0.65%
	河南郑州	3040	3020	3020	-0.66%
次粉	河北石家庄	1960	1900	1900	-3.06%
	山东济南	2000	1940	1940	-3.00%
	河南郑州	2060	1980	1980	-3.88%
麸皮	河北石家庄	1680	1520	1520	-9.52%
	山东济南	1700	1580	1560	-8.24%
	河南郑州	1780	1600	1600	-10.11%

三、临储小麦交易汇总

4 月份共举办四次临储小麦交易会, 累积成交量 121.14 万吨, 较上月的累积成交量 220.16 万吨缩减 45%; 较上年同期的累积成交量 302.76 万吨缩减 60%。特别是河南省 2013 年产小麦累积计划投放量约 17 万吨, 实际累积成交量不足 4000 吨。河南省的成交均价有所回落, 截至 4 月 23 日, 2012 年小麦成交均价 2310 元/吨, 较月初的 2354 元/吨下降 1.87%。

导致本月临储小麦交易量价齐跌的主要原因是: 第一, 市场供需格局宽松, 用粮企业采购意愿不强; 第二, 目前市场投放量以 2013 年小麦为主, 较高的拍卖底价和部分地区小麦不完善粒偏高的现实让交易客户望而却步。

4 月 23 日, 临储小麦交易会计划量 100.11 万吨, 较上周的 100.82 万吨减少 0.70%; 成交量 26.60 万吨, 较上周的 44.34 万吨减少 40.01%; 成交率 26.57%, 较上周的 43.98% 减少 17.41 个百分点。其中河南 2013 年小麦成交 1834 吨, 成交率不足 4%。

四、小麦期货市场外涨内跌

美国芝加哥期货交易所: 本月美麦期指震荡上行。截至 4 月 28 日, 美麦期指 713.6 美分/蒲式耳, 较上月底的 702.8 美分/蒲式耳上涨 1.54%。

乌克兰政局动荡、美国旱情影响小麦生长等利多因素和美国农业部 4 月供需报告数据偏空、美国出口进度放缓、中国进口量不如预期等利空因素交织作用市场, 使得美麦期指震荡上行。美国农业部最新公布的每周作物生长报告显示, 截至 4 月 20 日当周, 美国冬小麦生长优良率为 34%, 去年同期为 35%; 美国春小麦播种完成 10%, 落后于五年同期平均播种进度 19%。受政局动荡影响, 乌克兰国内小麦价格触及历史高位, 其中三等制粉小麦平均价格为 2570 格里夫尼亚/吨, 较去年同期高 22.7%。

中国郑州商品交易所: 本月, 国内小麦期货行情震荡运行。截至 4 月 28 日, 郑麦期指 2782 元/吨, 较上月底的 2761 元/吨上涨 0.76%。

据了解, 由于五月属于交割月, 四月份多头抬高价展开逼仓, 随后又快速获利平仓, 使得期价在本月出现明显震荡, 但受到库内小麦品质达不到优质水平, 很少有客户愿意现货交割, 所以本月持仓量锐减 2 万手。

五、本市富强粉价格基本平稳

本月, 本市面粉市场购销正常偏淡, 批零价格稳中略有下降。

北京市富强粉市场价格对比表

单位: 元/吨

	3月31日	4月21日	4月28日	较上月底
全市批发价	3400	3380	3380	-0.59%
全市零售价	4040	4040	4020	-0.50%
古船出厂价	3360	3360	3360	0.00%
益海出厂价	3300	3300	3300	0.00%
今麦郎出厂价	3180	3140	3140	-1.26%
五得利批发价	3360	3360	3360	0.00%

六、新麦生长关键期, 赤霉病发布预警

进入 4 月份以来, 随着主产区冬小麦进入产量形成的关键时期, 市场的关注重点已转向天气变化及新小麦的生长状况。日前农业部、中国气象局再次联合发布冬小麦赤霉病预警, 预计 4 月 24-5 月 2 日华北南部、黄淮北部麦区赤霉病将中等发生, 黄淮南部、江淮、江汉、江西北部将偏重发生, 其中河南南部、湖北大部、安徽和江苏中南部将大发生。

河南今年种植小麦 8080 万亩, 目前长势良好。然而, 4 月 11 日以来, 河南各地出现了连续阴雨天气, 对小麦赤霉病侵染和病害流行十分有利, 加之主导品种抗病性差, 菌源充足, 防控形势异常严峻。

4 月 18 日, 河南省政府下发了《关于切实加强赤霉病防控工作的紧急通知》, 据悉, 从 4 月 21 日起, 河南已启动小麦赤霉病发生、防控信息两日一报制度。从前期督导汇总的情况看, 整体形势不容乐观, 麦田里很少看到有群众喷药, 个别地方对赤霉病发生的严重性认识不足, 还存在麻痹思想和侥幸心理, 宣传力度不够, 技术指导也不到位。据专家介绍, 抽穗扬花期是赤霉病防控的最佳时期, 错过时机, 喷药基本无效。目前, 河南省大部分麦田距扬花期结束不到一周时间, 赤霉病防控时间紧任务重。

七、后期预测

预计新麦上市前, 如果没有重大灾害, 小麦价格将持续低迷运行。

(北京市粮食局信息中心 魏婷)

· 北京市场 ·

北京市成品粮油市场信息周报

根据市粮食局信息中心监测结果显示, 本周(2014.4.21-2014.4.25)我市粮油市场交易正常, 货源充足, 米、面、油价格基本保持平稳。

北京市场粳米价格情况

单位：元/斤	上周均价	本周均价	较上周
全市批发价	2.45	2.46	0.41%
全市零售价	2.69	2.69	0.00%
锦绣大地玉泉路	2.32	2.32	0.00%
盛华宏林	2.42	2.42	0.00%
电商平均价	3.61	3.61	0.00%

北京市场富强粉价格情况

单位：元/斤	上周均价	本周均价	较上周
全市批发价	1.69	1.69	0.00%
全市零售价	2.02	2.01	-0.50%
锦绣大地玉泉路	1.68	1.68	0.00%
盛华宏林	1.67	1.67	0.00%
电商平均价	2.22	2.22	0.00%

北京市场 20L 桶装豆油价格情况

单位：元/斤	上周均价	本周均价	较上周
全市批发价	149.94	150.28	0.23%
锦绣大地玉泉路	142.00	142.00	0.00%
盛华宏林	144.00	143.80	-0.14%

北京市场 5L 桶装一级豆油价格情况

单位：元/斤	上周均价	本周均价	较上周
全市批发价	42.74	42.81	0.16%
全市零售价	53.28	53.24	-0.08%
锦绣大地玉泉路	41.04	41.00	-0.10%
盛华宏林	41.44	41.44	0.00%
电商平均价	49.28	49.28	0.00%

北京市场 5L 桶装食用调和油价格情况

单位：元/斤	上周均价	本周均价	较上周
全市批发价	59.33	59.30	-0.05%
全市零售价	68.44	68.50	0.09%
锦绣大地玉泉路	57.50	57.50	0.00%
盛华宏林	57.20	57.20	0.00%
电商平均价	65.80	65.80	0.00%

北京市场 5L 桶装花生油价格情况

单位：元/斤	上周均价	本周均价	较上周
全市批发价	119.33	119.33	0.00%
全市零售价	129.12	129.13	0.01%
锦绣大地玉泉路	112.70	112.70	0.00%
盛华宏林	114.68	114.68	0.00%
电商平均价	135.74	135.56	-0.13%

(北京国家粮食交易中心 王岭)

北京地区：原粮行情坚挺 东北米价微升

随着3月底国家最低收购价收储粳稻活动的结束，东北主产区丰产的压力大大减轻。市场余粮减少，且水份达标、出米率高的优质稻源偏紧，加工企业提价收购意愿增强，进而导致东北粳稻价格出现小幅反弹。在原粮成本上升的拉动下，出厂价格相应提高。

北京地区专业粮油批发市场大地玉泉路市场信息部负责人介绍，本月上旬开始部分批发商反映从东北厂家的进货价格开始上调，不过由于仍有一定数量存货，且为了维护客源需要提前告知下游采购商，因此大多数品牌并未跟随出厂价上调而涨价。经过半个月左右的时间，新采购粳米数量增多，批发商开始上调其销售价格。监测数据显示，目前，东北圆粒粳米平均批发价格为每斤2.275元，较月初上调0.015元，涨幅0.66%；东北长粒粳米平均批发价格为每斤2.67元，较月初上调0.02元，涨幅0.75%。通过与主产区粮食企业及批发商进行沟通，本月以来东北产区粳稻行情走势坚挺，在买涨不买跌的情形下，厂家收粮意愿增强、销区批发商进货积极性提升。同时，二级农贸、餐饮等用粮大户相应增加采购量。

大地玉泉路信息部负责人分析认为，当前利多因素暂占据上风。从利多因素看：一是可售粮余偏紧。大量稻谷进入国家收储库，而粮商及加工企业前期收购意愿不强，存在一定的补库需求，因此可售粮源偏紧将对粳稻及粳米市场行情具有较强的支撑力；二是烘干费用增加。随着全国气温升高，为了利于储存，水分高的稻谷需要进行烘干处理，且市场占有率将逐步增多，成本增加、数量增多则相应提高粳米价格。从利空因素看：一是销售淡季到来。依据往年运行规律，每年夏季都是粳米销售淡季，如出现高温、湿热天气将不利于粳米长期储存，为避免损失、加快粮食流通，商家不乏降价销售；二是国储库存庞大。近三年，国家托市收储了大量稻谷且基本未进行轮换。因此后期国储何时投放及投放数量将对市场产生一定消极影响。

综上所述，预计短期内东北粳米批发价格或有继续小幅反弹空间。

(北京锦绣大地玉泉路粮油批发市场 刘敬亮)

北京地区：弱市大豆现反弹 强势小米再上涨

日前从北京地区专业粮油批发市场大地玉泉路市场获悉，近期市场上大部分杂粮行

情运行平稳，个别品种小幅波动。值得关注的有大豆及小米这两个品种。

据悉，本月上旬开始东北主产区大豆行情小幅反弹，据批发商介绍黑龙江、吉林两大地大豆收购价格每公斤上调0.10元左右。由于当前批发商家仍有一定库存，因此涨价时间节点有所推迟。近日，大豆批发价格开始进行调整。大地玉泉路市场监测数据显示，目前大豆平均批发价格为每公斤5.25元，较上周上涨0.15元，涨幅2.94%。近期大豆行情反弹的主要原因有两方面：一是受种植大豆效益不高的拖累，加上近几年稻谷、玉米收益相对较好，农户纷纷改种其它粮食作物，导致大豆种植面积逐年下滑，产量持续减少，进而为大豆价格反弹创造条件。在总供给能力下降的背景下，随着市场不断消耗，粮食收购点及加工厂收购进度缓慢，只能提价进行收购。对于后市行情走势，国内大豆种植面积、产量逐年下滑的基本面将对大豆价格形成底部支撑，而且当前价位已然处于较低水平，下跌的空间受到限制。不过，国家临时收储大豆库存量大且亟待出售，一旦投放市场将对现货价格构成一定压力。因此，预计短期内大豆批发价格或有微升，但上涨幅度相对有限。

本月以来，市场上小米批发价格继续展开上升势头。目前，东北产小米平均批发价格为每公斤10.00元，较上周上涨0.20元，较月初上涨0.30元；内蒙古产小米平均批发价格为每公斤9.70元，较上周上涨0.10元，较月初上涨0.20元。去年小米产量减少，加上市场不断消耗后粮源相对偏紧，导致近期小米行情继续走高。预计后期小米行情仍将保持高位运行。

(北京锦绣大地玉泉路粮油批发市场 刘敬亮)

北京地区：花生米批发价格低位反弹

众所周知，自去年下半以来国内市场花生米行情持续低迷，不过进入本月后其行情出现了低位反弹。北京地区专业粮油批发市场大地玉泉路市场监测数据显示，目前花生米平均批发价格为每公斤8.40元，较月初上涨0.90元，涨幅12%。据批发商介绍，近期主产区收购价格提高，直接带动北京销区花生米批发价格上涨。主要有三方面原因：一是在花生价格处于较低水平的情形之下，部分食用油加工企业开始进行收购，相应拉动花生销量放大；二是近期部分花生产区出现降雨天气，给收购及运输造成不便。与此同时，农民忙于春耕春播无暇售粮，使得市场货源供给阶段性偏紧；三是据了解，由于当前价位偏低，部分农户仍存在一定惜售心理，希望能在后期“青黄不接”时期价格有所上涨时再出手手中余粮。

对于后市行情走势预测，大地玉泉路信息部负责人分析认为，从供应角度看，去年国内花生种植面积大、总产量丰收，经过半年左右的市场消耗后，总供给相应下滑。但从花生批发商及主产区粮食收购点反映的情况来看，当前产地仍有一定数量的花生未流入市场，仍处于待售状态。市场供应相对充足的基本面将在一定程度上抑制花生米价格上涨的幅度；从销售情况看，受国际经济形势不景气、购买力下降的影响，去年主产地山东省花生出口量较上一年度减少约5%。与此同时，虽然近期行情出现反弹，但仅从北京市场来看，目前多数批发商仍表现十分谨慎，进货积极性也并不高，花生库存量保持较低水平。从今年种植意向上看，以北京市场为例，花生米价格较去年同期每公斤便宜两块多钱，降幅达两成以上。显然，价格便宜势必会影响主产区农户今年种植花生的积极性，如种植面积明显减少的话，或将直接对其行情形成拉动力。

预计，短期内北京市场花生米批发价格或有小幅反弹，后期仍需重点关注主产区具体种植面积情况。

(北京锦绣大地玉泉路粮油批发市场 刘敬亮)

· 经济新闻 ·

➤ **我国退运 112.4 万吨进口转基因玉米** 中国国家质检总局新闻发言人陈熙同在29日召开的新闻发布会上说，截止到2014年4月21日，全国出入境检验检疫机构共在112.4万吨进口美国玉米及其制品中检出MIR162转基因成分。据先正达公司(Syngenta)发言人日前表示，今年夏季之前预期不会获悉中国是否批准MIR162转基因玉米。据悉，退运事件给美国农业行业带来多达29亿美元的经济损失。

➤ **山东发文紧急防控小麦赤霉病** 山东省农业厅表示，今年以来春季高温干旱，小麦生育期提前，抗病性有所削弱。天气预报显示，4月下旬至5月恰逢小麦齐穗、扬花，自然降水量或较往年偏多，导致田间湿度过大、结露时间偏长。鉴于当前小麦赤霉病形势严峻，农业部门预判其在山东省内除半岛地区外的大部地区将呈中等偏重流行态势，4月下旬至5月上旬成为预防赤霉病的关键期。目前，多酮、多菌灵，氰烯菌酯、戊唑醇等是防治小麦赤霉病的有效药剂。

➤ **巴西未来十年粮食出口将翻番** 美国粮食巨头邦吉公司全球总裁Soren Schroder近日在巴西表示，在未来十年里，巴西的大豆和玉米出口有望增加近一倍，由目前的6500万吨增至1.1亿吨。Schroder是在邦吉投资兴建的一大型粮食专用港口的启用仪式上说这番话的。该港口位于北部帕拉州的巴卡雷纳市(Barcarena)，目前的出口能力为每年200万吨，到2018年将达到800万吨。港口总投资额为7亿美元。

➤ **全球棕榈油预计供应紧俏** 马来西亚研究和咨询机构Ganling Sdn主管Ling Ah Hong称，全球棕榈油市场2015年将供应紧俏，受累于过去三年的干旱天气及厄尔尼诺现象重现。他称，全球2014年棕榈油产量料增加240万吨，低于平均增长值300-330万吨，受此前的干旱和厄尔尼诺现象逼近影响。中度的厄尔尼诺现象料令马来西亚产量在2015年降至1860万吨，今年预估为1920万吨。印尼2015年产量预计为3220万吨，今年为3060万吨，因新的地区进行生产。严重的厄尔尼诺现象料导致全球2015年产量减少190万吨。

➤ **河北地下水超采致农业结构调整** 河北省在2013年实现新增粮食产能占全国1/4。2013年河北省粮食播种面积631.6万公顷，总产量3365万吨。目前，农业用水基本上能够占到社会总用水量的七成以上。然而，当前河北省地下水超采量和超采面积均为全国的三分之一，是全国最大的地下水漏斗区。为破解农业生产与地下水开采的矛盾，河北将积极调整种植结构，适当压减冬小麦面积，改种玉米、棉花等低耗水农作物，鼓励改种青贮玉米、苜蓿等饲草作物。同时，加快水利工程建设，采取引水、调水、蓄水等一系列措施。

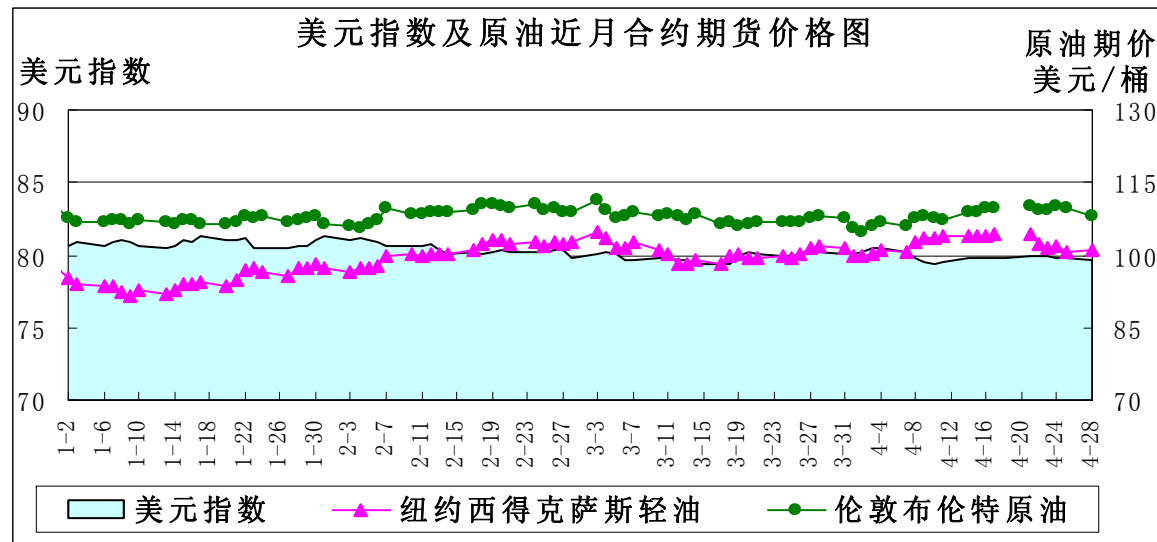
· 宏观经济 ·

美国加息时点未定 美元指数呈牛皮市

——4月宏观经济分析报告

简要回顾：欧美经济数据好坏参半，美联储加息时点不确定，美元指数在4月份走出牛皮市。尽管乌克兰和利比亚等地局势紧张，但国际原油供应充足，油价涨幅有限。

一、美元指数下跌



	4月1日	4月14日	4月28日	较月初
美元指数	80.079	79.745	79.711	-0.46%
美原油期货价（美元/桶）	99.74	104.05	100.84	1.10%
伦敦原油期货价（美元/桶）	105.62	109.07	108.12	2.37%

4月美元指数在79-80点位之间持续窄幅盘整，总体跌幅有限。欧美公布的经济数据好坏参半，市场缺乏方向性指引，投资者对于美联储加息时点的不确定性导致美元指数在4月走出了牛皮市。

美国初请失业金人数增加，表明裁员人数有所增加。美国劳工部4月24日公布的数据显示，截止4月19日当周美国初请失业金人数32.9万人，比前周修正的数据增加2.4万至32.9万人，前周数据被修正为30.5万人，这是去年12月以来出现的最大单周增幅。截止4月19日四周美国初请失业金人数均值31.675万人，比前周末修正过的数据增加4750人。

初请失业金人数增加，但是美国3月耐用品订单延续早前的升势，连续两个月走高，且录得去年11月以来最大单月增幅，表明工厂更快地生产将提振该国的经济增长。美国商务部公布的数据显示，美国3月耐用品订单月率增长2.6%，预期增长2.0%，前值增长2.1%。备受关注的美国4月非农就业报告将于5月2日出炉，市场预计美国4月非农就业人数可能增加20万，失业率将进一步下降至6.6%。下月美联储将召开最新一届货币政策例会，因美国经济逐步复苏，预计维持每月缩减购债100亿美元的现有节奏。

欧元区经济保持复苏，但乌克兰问题再度升温，俄罗斯避险资金外流进入欧元区，

从而支撑欧元迅速走高。但欧洲央行行长德拉基的讲话曾一度打压欧元下挫，他明确表示欧元区随时准备实施宽松政策。

二、美原油微幅上涨

美原油库存上涨、汽油库存下降：美国能源信息署（EIA）公布的最新数据显示，截至2014年4月18日当周，美原油商业库存为39765.9万桶，比前一周增加352.4万桶；美汽油库存为21000.8万桶，比前一周减少27.4万桶。

单位：万桶	2014-3-28	2014-4-4	2014-4-11	2014-4-18
美原油库存	38009.2	38412.2	39413.5	39765.9
美汽油库存	21562.4	21043.6	21028.2	21000.8

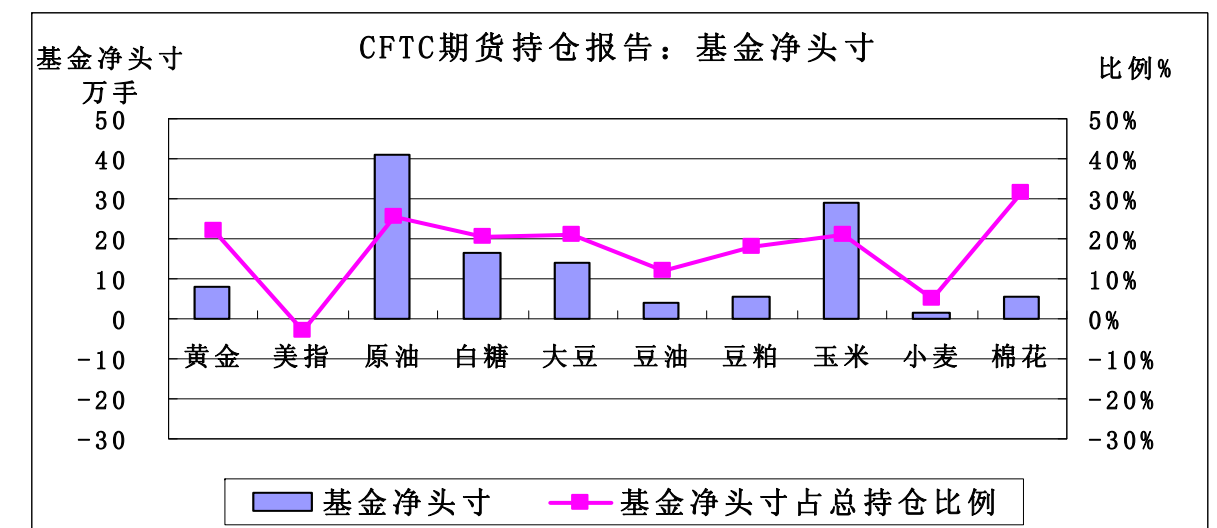
美国经济数据改善，提振了美国原油期货市场价格，但是高企的原油库存仍然抑制油价涨势。美国能源信息署最新数据显示，截止4月18日当周美国原油库存接近4亿桶，为1931年以来最高水平，汽油库存仅仅减少27.4万桶，美国馏分油库存季节性增加。美国库欣地区原油库存减少80万桶，库存量2600万桶，为2008年底以来最低水平，且仅有去年年初的一半。

但乌克兰和利比亚地缘政治仍然紧张，在美国原油库存充裕，全球石油需求季节性下降背景下，国际油价在4月微幅上涨。俄罗斯是世界上最大的能源生产国，一旦俄罗斯削减对乌克兰的天然气管道供应，将导致作为替代燃料的石油产品的需求增加。另外，利比亚局势也令市场担忧。利比亚东部抗议者表示，政府尚未落实近期达成的重启港口的协议，当前该国石油出口量只有每日20多万桶，远低于去年初的每日150万桶。

三、美国商品期货交易委员会期货持仓报告

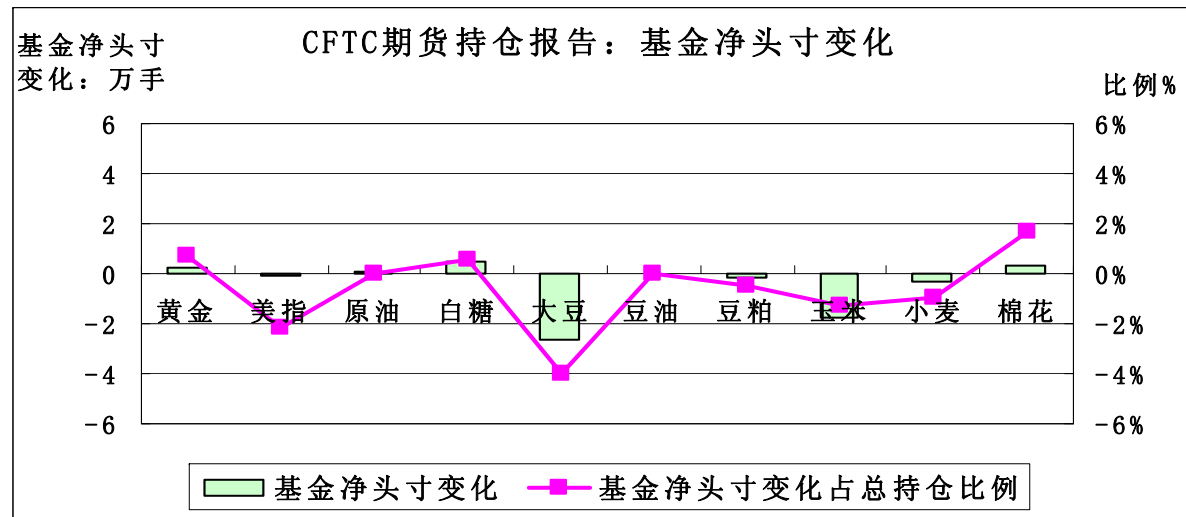
美国商品期货交易委员会截至4月22日当周的持仓报告显示，与4月15日当周相比，总持仓增加的有2个品种：黄金增加0.82%、白糖增加2.20%；总持仓减少的有8个品种：美元指数减少4.06%、原油减少3.26%、大豆减少1.14%、豆油减少4.08%、豆粕减少2.54%、玉米减少1.40%、小麦减少0.90%、棉花减少0.85%。

从基金总头寸来看，增加的品种有2个：白糖增加1.63%、棉花增加1.19%；减少的品种有8个：黄金减少1.69%、美元指数减少5.83%、原油减少2.12%、大豆减少4.58%、豆油减少2.41%、豆粕减少2.59%、玉米减少1.97%、小麦减少1.71%。



从基金净头寸来看，除美元指数为基金净空头寸外，其余9个品种均为基金净多头寸。从基金净头寸变化来看，4月22日与4月15日当周相比，5个品种的基金净多头寸。

寸增加：黄金增加0.68%、原油增加0.04%、白糖增加0.56%、豆油增加0.01%、棉花增加1.72%；其余5个品种的基金净多头寸减少：美元指数减少2.16%、大豆减少4.04%、豆粕减少0.52%、玉米减少1.27%、小麦减少0.94%。



四、后市预测

美元指数将继续维持在79-80点位之间震荡，预计美联储将维持每月100亿美元的债券收缩规模。第二季度能源需求季节性下降，国际原油供应较为充裕，油价上涨幅度有限。

(北京国家粮食交易中心 杨春懿)

• 本周推荐 •

国内玉米市场首现“倒流”怪象

在山西、河北、山东、河南北部的玉米现货市场，一周之内玉米价格涨幅超过100元/吨，汽车板交货价最低至1.11元/斤。

据悉，内地市场玉米价格快速上涨主要是由“倒流”引起的。进入4月以来，内地市场出现反常的玉米倒流现象，主要表现为河北、山西、山东、河南北部所产玉米大量流向东北地区市场，并造成内地玉米市场在短期内出现价格大幅上涨的局面。业内人士认为，玉米“倒流”现象或随着4月底收储结束，以及后期国储玉米的抛售而告一段落。

(中华粮网)

• 价格信息 •

国内稻米现货价格

单位：元/吨

地区	等级	价格类型	涨跌	2014-4-28	2014-4-25	2014-4-24	2014-4-23	2014-4-22
早籼稻收购及出库价		01/						
湖南长沙	中等	收购价	-	2,640	2,640	2,640	2,640	2,640
江西九江	中等	收购价	-	2,620	2,620	2,620	2,620	2,620
中晚籼稻收购及出库价		02/						
湖南长沙	中等	出库价	-	2,760	2,760	2,760	2,760	2,760
江西九江	中等	出库价	-	2,720	2,720	2,720	2,720	2,720
粳稻收购及出库价		03/						
龙江佳木斯	中等	出库价	-	2,980	2,980	2,980	2,980	2,980
龙江哈尔滨	中等	出库价	-	3,080	3,080	3,080	3,080	3,080
江苏南京	中等	出库价	-	3,000	3,000	3,000	3,000	3,000
江苏苏州	中等	出库价	-	3,000	3,000	3,000	3,000	3,000
安徽合肥	中等	出库价	-	3,000	3,000	3,000	3,000	3,000
安徽巢湖	中等	出库价	-	3,000	3,000	3,000	3,000	3,000
吉林长春	中等	出库价	-	3,160	3,160	3,160	3,160	3,160
辽宁盘锦	中等	出库价	-	3,180	3,180	3,180	3,180	3,180
早籼米批发及出厂价		04/						
江西九江	中等	出厂价	-	3,700	3,700	3,700	3,700	3,700
湖南长沙	中等	出厂价	-	3,740	3,740	3,740	3,740	3,740
晚籼米批发及出厂价		05/						
湖南长沙	标一	出厂价	-	3,900	3,900	3,900	3,900	3,900
江西九江	标一	出厂价	-	3,900	3,900	3,900	3,900	3,900
粳米批发及出厂价		06/						
龙江佳木斯	普通粳米	出厂价	-	4,080	4,080	4,080	4,080	4,080
龙江哈尔滨	普通粳米	出厂价	-	4,400	4,400	4,400	4,400	4,400
吉林长春	普通粳米	出厂价	-	4,420	4,420	4,420	4,420	4,420
江苏南京	普通粳米	出厂价	-	4,010	4,010	4,010	4,010	4,010
江苏扬州	优质粳米	出厂价	-	4,140	4,140	4,140	4,140	4,140
江苏苏州	普通粳米	出厂价	-	4,000	4,000	4,000	4,000	4,000
安徽合肥	普通粳米	出厂价	-	3,980	3,980	3,980	3,980	3,980
北京	普通粳米	批发价	-	4,720	4,720	4,720	4,720	4,720
上海	优质江苏	批发价	-	4,520	4,520	4,520	4,520	4,520
进口大米报价		07/						
泰国	5%破碎率	FOB	-	394	394	396	396	396
越南	5%破碎率	FOB	-	385	385	385	385	385
巴基斯坦	5%破碎率	FOB	-	410	410	410	410	410
美国美湾	4-5%破碎	FOB	-	605	605	610	610	610

国内小麦现货价格

单位:元/吨

地区	价格形式	涨跌	2014-4-28	2014-4-25	2014-4-24	2014-4-23	2014-4-22
普通小麦价格	单位:元/吨						
北京地区	进厂价格	-	2,600	2,600	2,600	2,600	2,600
河北石家庄	出库价格	-	2,580	2,580	2,580	2,580	2,580
河北衡水	出库价格	-	2,560	2,560	2,560	2,560	2,560
河北邯郸	出库价格	-	2,560	2,560	2,560	2,560	2,560
山西太原	出库价格	-	2,600	2,600	2,600	2,600	2,600
山西运城	出库价格	-	2,600	2,600	2,600	2,600	2,600
山东德州	出库价格	-20	2,560	2,580	2,580	2,580	2,580
山东济南	出库价格	-20	2,540	2,560	2,560	2,560	2,560
山东潍坊	出库价格	-20	2,540	2,560	2,560	2,560	2,560
山东菏泽	出库价格	-20	2,520	2,540	2,540	2,540	2,540
河南安阳	出库价格	-20	2,520	2,540	2,540	2,540	2,540
河南郑州	出库价格	-20	2,500	2,520	2,520	2,520	2,520
河南漯河	出库价格	-20	2,480	2,500	2,500	2,500	2,500
普通小麦进厂价格	单位:元/吨						
河北石家庄	进厂价格	-	2,600	2,600	2,600	2,600	2,600
河北衡水	进厂价格	-	2,600	2,600	2,600	2,600	2,600
河北邯郸	进厂价格	-	2,560	2,560	2,560	2,560	2,560
山东德州	进厂价格	10	2,580	2,570	2,570	2,570	2,570
山东济南	进厂价格	-	2,560	2,560	2,560	2,560	2,560
山东菏泽	进厂价格	10	2,540	2,530	2,530	2,530	2,530
河南新乡	进厂价格	-	2,570	2,570	2,570	2,570	2,570
河南郑州	进厂价格	-	2,530	2,530	2,530	2,530	2,530
河南周口	进厂价格	-	2,550	2,550	2,550	2,550	2,550
藁优2018优质小麦	单位:元/吨						
天津地区	进厂价格	-	2,940	2,940	2,940	2,940	2,940
河北石家庄	进厂价格	-	2,860	2,860	2,860	2,860	2,860
河北衡水	进厂价格	-	2,860	2,860	2,860	2,860	2,860
河南新乡	进厂价格	-	2,820	2,820	2,820	2,820	2,820
山东菏泽	进厂价格	-	2,820	2,820	2,820	2,820	2,820
郑麦366优质小麦	单位:元/吨						
天津地区	进厂价格	-	2,940	2,940	2,940	2,940	2,940
山东菏泽	进厂价格	-	2,820	2,820	2,820	2,820	2,820
河南郑州	进厂价格	-	2,840	2,840	2,840	2,840	2,840
河南新乡	进厂价格	-	2,840	2,840	2,840	2,840	2,840
河南濮阳	进厂价格	-	2,820	2,820	2,820	2,820	2,820
河南安阳	进厂价格	-	2,820	2,820	2,820	2,820	2,820
济南17优质小麦	单位:元/吨						
北京地区	进厂价格	-	2,940	2,940	2,940	2,940	2,940
山东菏泽	进厂价格	-	2,820	2,820	2,820	2,820	2,820
山东潍坊	进厂价格	-	2,820	2,820	2,820	2,820	2,820

国内玉米现货价格

单位:元/吨

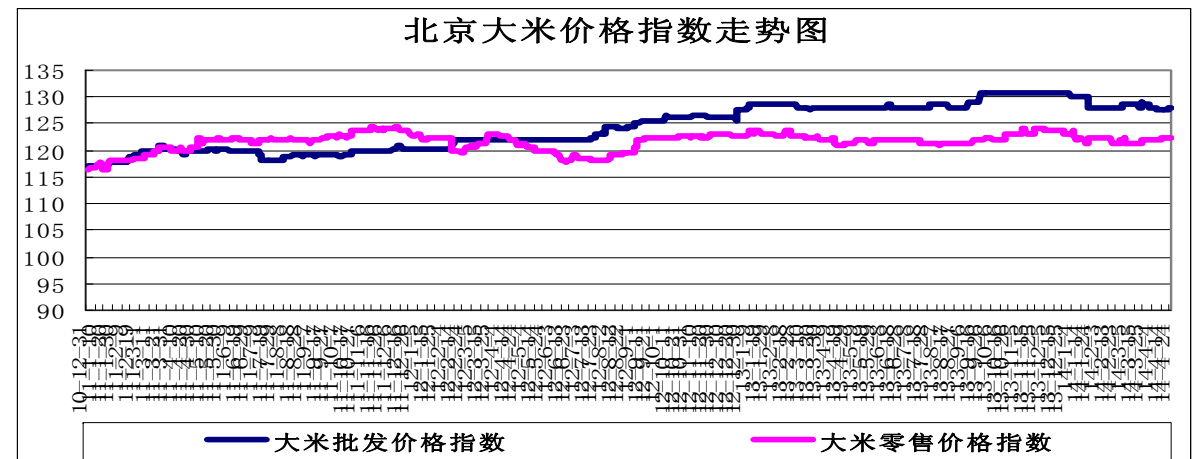
省份及地区	价格类型	涨跌	2014-4-28	2014-4-25	2014-4-24	2014-4-23	2014-4-22
2012年产玉米出库价格							
黑龙江佳木斯	出库价格	10	2,070	2,060	2,040	2,040	2,040
黑龙江哈尔滨	出库价格	10	2,170	2,160	2,140	2,140	2,140
黑齐齐哈尔	出库价格	10	2,130	2,120	2,100	2,100	2,100
吉林长春	出库价格	-	2,240	2,240	2,240	2,240	2,240
吉林松原	出库价格	-	2,240	2,240	2,240	2,240	2,240
吉林白城	出库价格	-	2,230	2,230	2,230	2,230	2,230
吉林吉林	出库价格	-	2,240	2,240	2,240	2,240	2,240
吉林四平	出库价格	-	2,250	2,250	2,250	2,250	2,250
内蒙通辽	出库价格	-	2,240	2,240	2,240	2,240	2,240
内蒙古赤峰	出库价格	-	2,240	2,240	2,240	2,240	2,240
辽宁铁岭	出库价格	-	2,260	2,260	2,260	2,260	2,260
辽宁沈阳	出库价格	-	2,260	2,260	2,260	2,260	2,260
辽宁鞍山	出库价格	-	2,260	2,260	2,260	2,260	2,260
辽宁大连	平仓价格	-	2,390	2,390	2,380	2,380	2,380
辽宁锦州	平仓价格	-	2,430	2,430	2,410	2,410	2,410
辽宁营口	平仓价格	-	2,430	2,430	2,410	2,410	2,410
河北秦皇岛	平仓价格	-	2,340	2,340	2,340	2,340	2,340
国标三等玉米进厂价格							
黑龙江绥化	进厂价格	-	2,110	2,110	2,100	2,100	2,080
吉林长春	进厂价格	-	2,200	2,200	2,180	2,180	2,180
吉林松原	进厂价格	-	2,200	2,200	2,180	2,180	2,180
吉林四平	进厂价格	-	2,200	2,200	2,180	2,180	2,180
内蒙通辽	进厂价格	-	2,200	2,200	2,180	2,180	2,180
辽宁铁岭	进厂价格	-	2,220	2,220	2,220	2,220	2,220
辽宁沈阳	进厂价格	-	2,220	2,220	2,220	2,220	2,220
河北秦皇岛	进厂价格	-	2,250	2,250	2,250	2,240	2,220
河北石家庄	进厂价格	-	2,200	2,200	2,200	2,190	2,190
河北邯郸	进厂价格	-	2,200	2,200	2,200	2,190	2,190
山西忻州	进厂价格	-	2,090	2,090	2,090	2,090	2,090
山西运城	进厂价格	-	2,120	2,120	2,120	2,120	2,120
山东青岛	进厂价格	-	2,280	2,280	2,280	2,280	2,280
山东潍坊	进厂价格	-	2,310	2,310	2,310	2,320	2,330
山东德州	进厂价格	-	2,260	2,260	2,260	2,260	2,240
山东济南	进厂价格	-	2,280	2,280	2,280	2,280	2,280
山东济宁	进厂价格	-	2,280	2,280	2,280	2,280	2,280
山东菏泽	进厂价格	-	2,300	2,300	2,300	2,300	2,300
山东枣庄	进厂价格	-	2,340	2,340	2,340	2,340	2,340
河南安阳	进厂价格	-	2,170	2,170	2,170	2,170	2,170
河南郑州	进厂价格	-	2,180	2,180	2,170	2,170	2,170
河南商丘	进厂价格	-	2,150	2,150	2,140	2,140	2,140
河南周口	进厂价格	-	2,120	2,120	2,110	2,110	2,110
河南驻马店	进厂价格	-	2,160	2,160	2,160	2,160	2,160
江苏徐州	进厂价格	-	2,260	2,260	2,260	2,260	2,260
江苏连云港	进厂价格	-	2,260	2,260	2,260	2,260	2,260
安徽蚌埠	进厂价格	-	2,210	2,210	2,210	2,210	2,210
陕西渭南	站台价格	-	2,150	2,150	2,150	2,150	2,150
京津地区	进厂价格	-	2,200	2,200	2,200	2,200	2,200

国内豆油现货价格

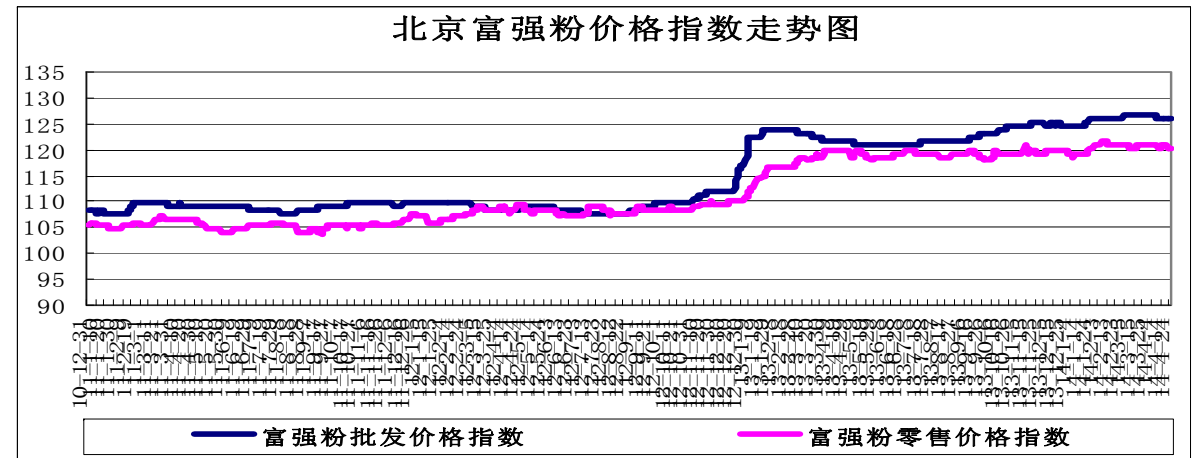
单位：元/吨

省份及地区	价格类型	涨跌	2014-4-28	2014-4-25	2014-4-24	2014-4-23
进口豆油						
天津天津港	交货价格	50	6,850	6,800	6,800	6,800
山东青岛港	交货价格	50	6,850	6,800	6,800	6,800
江苏张家港	交货价格	50	6,950	6,900	6,950	6,950
上海上海港	交货价格	50	6,950	6,900	6,950	6,950
浙江宁波港	交货价格	50	6,950	6,900	6,950	6,950
广东黄埔港	交货价格	50	6,900	6,850	6,900	6,900
国标四级豆油						
黑龙江佳木斯	出厂价格	-	7,000	7,000	7,000	7,000
黑龙江齐齐哈尔	出厂价格	-	6,950	6,950	6,950	6,950
黑龙江哈尔滨	出厂价格	-	7,000	7,000	7,000	7,000
吉林长春	出厂价格	-	7,000	7,000	7,000	7,000
辽宁大连	出厂价格	80	6,830	6,750	6,750	6,700
河北秦皇岛	出厂价格	-	6,950	6,950	6,950	6,950
天津地区	出厂价格	50	6,850	6,800	6,750	6,700
河北霸州	出厂价格	50	6,850	6,800	6,750	6,750
山东博兴	出厂价格	50	6,850	6,800	6,800	6,800
山东日照	出厂价格	50	6,850	6,800	6,800	6,800
河南周口	出厂价格	50	7,150	7,100	7,100	7,100
江苏张家港	出厂价格	30	7,030	7,000	7,000	7,000
浙江宁波	出厂价格	50	7,050	7,000	7,000	7,000
广东东莞	出厂价格	50	6,800	6,750	6,750	6,750
广东湛江	出厂价格	50	6,750	6,700	6,700	6,700
广西防城	出厂价格	50	6,800	6,750	6,750	6,750
陕西西安	出厂价格	-	7,200	7,200	7,200	7,200
散装一级豆油						
黑龙江哈尔滨	出厂价格	-	7,150	7,150	7,150	7,150
吉林长春	出厂价格	-	7,150	7,150	7,150	7,150
辽宁大连	出厂价格	80	6,980	6,900	6,900	6,850
河北秦皇岛	出厂价格	-	7,100	7,100	7,100	7,100
天津地区	出厂价格	50	7,000	6,950	6,900	6,850
河北霸州	出厂价格	50	7,000	6,950	6,900	6,900
山东博兴	出厂价格	50	7,000	6,950	6,950	6,950
山东日照	出厂价格	50	7,000	6,950	6,950	6,950
河南周口	出厂价格	50	7,250	7,200	7,200	7,200
江苏张家港	出厂价格	30	7,180	7,150	7,150	7,150
浙江宁波	出厂价格	50	7,200	7,150	7,150	7,150
广东湛江	出厂价格	50	6,900	6,850	6,850	6,850
广西防城	出厂价格	50	6,950	6,900	6,900	6,900

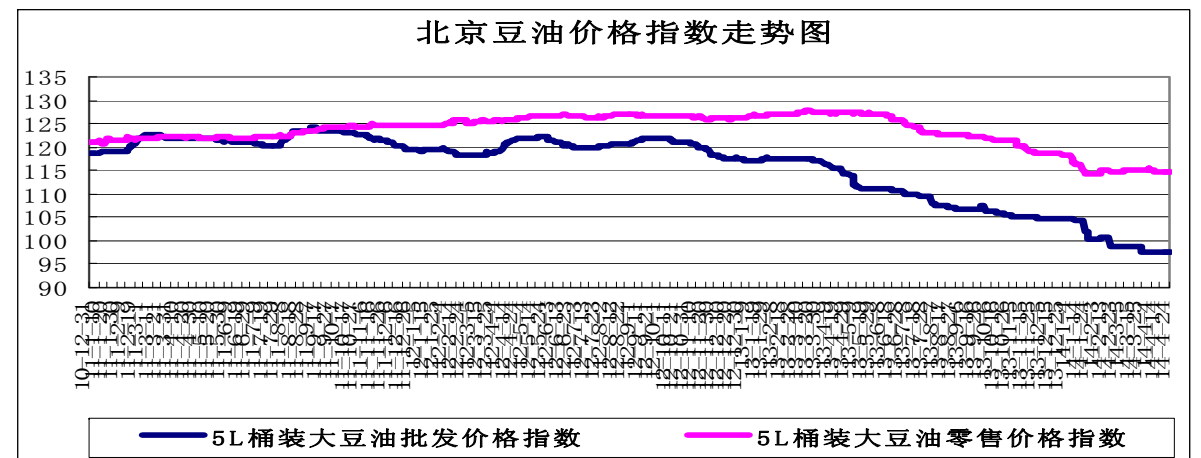
北京市场粮油价格指数图（截至2014年4月25日）



（注：指数以2010年1月4日为100计算）



（注：指数以2010年1月4日为100计算）



（注：指数以2010年1月4日为100计算）