

www.bjgrain.cn

北京国家粮食交易中心

信息部: 63569770
交易部: 63564598
财务部: 63565040
工程部: 63565375

地址: 北京市西城区广安门南街60号荣宁园5号楼
邮编: 100054
传真: 63569003



北京国家粮食交易中心



www.bjgrain.cn

www.bjgrain.cn



www.bjgrain.cn

北京国家粮食交易中心



China and Foreign Countries
Grain and Oil Information



北京市粮食局信息中心
北京国家粮食交易中心

中外粮
油信息

奉献绿色鲜品 关爱生命健康



北大荒米鲜天下

黑龙江省北大荒米业有限公司是按照推进农业产业化经营战略组建的国有控股企业，为黑龙江北大荒农业股份有限公司（股票代码：600598）全资子公司。公司注册资本5.1亿元人民币，拥有国际领先的制米生产线60余条，集聚300多万吨稻谷产业加工规模，延伸了“大米、米糠、稻壳”产业链条，公司生产的“北大荒”系列大米成为绿色食品、有机食品、中国名牌产品，“北大荒”商标也成为中国驰名商标。

公司充分依托基地、规模、品牌三大优势，通过实施“产业化经营、专业化发展、集团化运作、国际化牵动”战略，建立了全国性的营销网络及顺畅安全、均衡供货的物流通道，产品远销到世界40多个国家和地区。目前，公司产品市场占有率、出口量、品牌知名度均居行业前列，成为国内最具有规模的专业稻米加工制造商。

公司地址：黑龙江省哈尔滨市南岗区长江路207号

全国销售电话：400 0086 999

网址：<http://www.china-bdh.com>

北京北大荒米业有限公司

电话：010-61726144

北大荒®
BEIDAHUANG

中国驰名商标



黑龙江省北大荒米业有限公司

HEILONGJIANG BEIDAHUANG RICE INDUSTRY CO.,LTD.



古船

古船相伴 健康永远

中国名牌产品
中国驰名商标



北京古船食品有限公司

北京市西城区广安门内大街316号

邮编 Zip: 100053

电话 Tel: 010-88215656

<http://www.guchuan.com.cn>



为健康的每一天



北京市粮油市场零售价格表

2014年5月7日

单位：元/斤、元/5升

品种	零售价格			
	最高价	最低价	平均价格	比上期%
标一粳米	3.98	1.90	2.69	0.00%
富强粉	2.53	1.59	2.02	0.00%
5升装大豆色拉油	62.00	45.21	53.30	0.19%
5升装调和油	85.00	61.32	68.50	0.00%
5升装花生油	139.90	117.50	129.02	-0.05%

北京粮油市场批发价格表

2014年5月7日

单位：元/斤、元/5升

批发市场	标一粳米	富强粉	20升装豆油	5升装豆油	5升装调和油	5升装花生油
北京大洋路农副产品批发市场	2.30	1.80	144.00	41.46	58.00	120.00
盛华宏林粮油批发市场	2.42	1.67	143.00	41.00	56.50	112.60
东苇路坤江综合市场	2.45	1.69	-	45.00	60.50	125.00
锦绣大地玉泉路粮油批发市场	2.34	1.68	142.00	41.00	57.50	112.70
农产品中央粮油批发市场	2.43	1.69	-	41.80	58.60	116.18
新发地农产品批发市场	2.38	1.64	142.50	43.13	59.50	121.74
怀柔下元农副产品批发市场	2.62	1.66	165.00	46.44	63.10	117.50
南华批发市场	2.64	1.67	166.00	46.00	63.50	117.74
双峪农副产品批发市场	2.50	1.80	-	45.00	-	-
密云华远市场	2.46	1.70	-	43.00	60.00	125.00
平谷批发市场	-	1.66	-	41.00	59.00	120.00
顺义石门农副产品批发市场	2.44	1.71	152.00	43.70	59.60	119.90
八里桥粮食批发市场	2.53	1.66	-	40.66	57.62	116.20
城北回龙观商品交易市场	2.40	1.64	150.00	40.90	57.60	121.00
昌平水屯农副产品批发市场	2.50	1.64	150.00	42.67	57.60	121.00
日上批发市场	2.43	1.70	-	42.50	60.00	121.34
全市本期平均价	2.46	1.69	150.50	42.83	59.24	119.19
上期平均价	2.46	1.69	150.50	42.83	59.24	119.19
比上期%	0.00%	0.00%	0.00%	0.00%	0.00%	0.00%

主要电商粮油价格监测周报表

2014年5月7日

单位：元/斤、元/5升

	福临门 东北优质大米		香满园美味 富强小麦粉		金龙鱼 精炼一级大豆油		金龙鱼 二代食用调和油		鲁花 花生油	
	上期价	本期价	上期价	本期价	上期价	本期价	上期价	本期价	上期价	本期价
中粮我买网	3.59		1.79	1.79	49.50	49.50	59.90	59.90	129.90	129.90
苏宁易购	3.75	3.75								
亚马逊										
国美在线									159.00	159.00
1号店	3.59	3.71	2.49	2.49	47.90	47.90			136.90	136.90
易迅网					48.90	48.90			130.00	
京东商城	3.49	3.49	2.39	2.39	49.80	49.80			129.90	129.90
电商平均价	3.61	3.65	2.22	2.22	49.03	49.03	59.90	59.90	137.14	138.93
较上期	1.11%		0.00%		0.00%		0.00%		1.31%	

中外粮油信息

目 录

•本市专稿•

- 五一期间国内稻米市场平稳运行.....1
- 收购市场期待政策，冬麦生产形势乐观.....3
- 豆粕市场逐渐回暖 油脂市场回调有望.....5
- 市场流通粮源有限，玉米市场震荡上扬.....7

•北京市场•

- 北京市成品粮油市场信息周报 9
- 北京地区：花生米批发价格低位反弹..... 10

•经济新闻•

- 本周我国东北降水利于春播..... 11

•宏观经济•

- 我国期市成交量环比大幅下降..... 12

•本周推荐•

- 国内玉米市场南北倒挂格局有望改观..... 15
- 利空因素集中释放 4月国内麦价延续跌势..... 16
- 全国玉米临储收购创下新高..... 17

•价格信息•

- 国内稻米现货价格..... 18
- 国内小麦现货价格..... 19
- 国内玉米现货价格..... 20
- 国内豆油现货价格21
- 北京市场粮油价格指数图（截至2014年5月2日）..... 22

周 刊
2014年第18期
5月8日出版
准印证号码：
(Z) 2665-981672

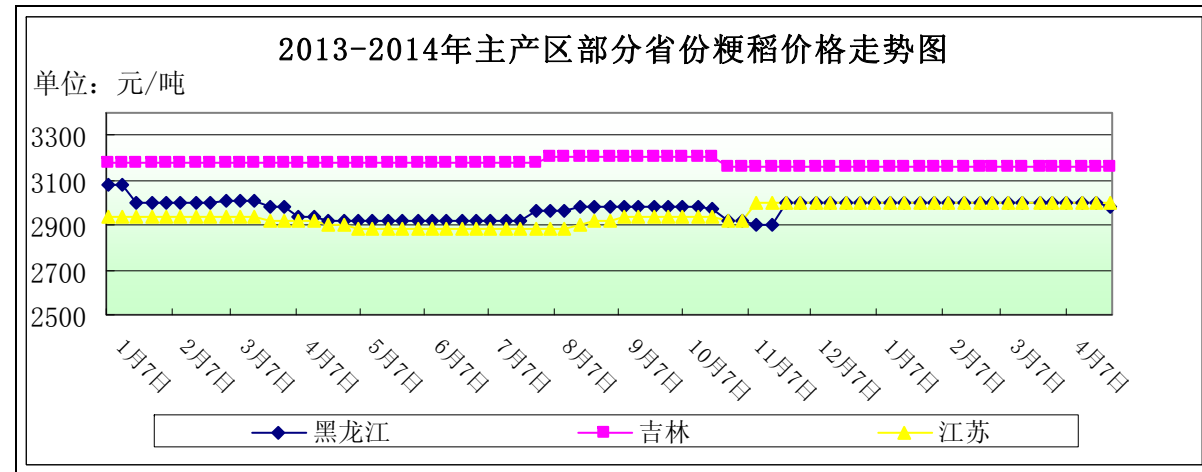
· 本市专稿 ·

五一期间国内稻米市场平稳运行

——五月第一周稻米市场分析报告

简要回顾：本周，恰逢五一小长假，国内稻米市场购销较为清淡，价格基本保持稳定。3月份我国大米进出口量同比减少。

一、国内粳稻市场行情



单位：元/吨	4月28日	5月5日	较上周
黑龙江	2980	2980	0%
吉林	3160	3160	0%
江苏	3000	3000	0%

东北地区：本周，东北地区粳稻购销较为平淡，价格基本稳定，局部地区价格略有上涨。目前市场收购活动基本已经停止，仅剩一些加工企业还在零星收购，购销企业基本转向销售，但实际销售数量较为有限，一方面是因为大米销售较为缓慢且利润偏低，另一方面是因为销售的普遍是陈稻，距离企业要求的质量还有一定差距。

五一期间，东北地区受冷空气影响，大部迎来降雨和降温天气，局地降温幅度达到10摄氏度左右，但对棚内秧苗影响不大。截止4月22日，吉林省全省水稻育秧面积达到1179万亩，占全省各地上报种植面积的99.6%，已出苗面积861万亩，占已播面积的73%。

截止到5月5日，黑龙江省佳木斯地区中等粳稻出库价为2980元/吨，较上周持平；哈尔滨地区中等粳稻出库价为3140元/吨，较上周上涨60元/吨；吉林长春地区中等粳稻出库价为3160元/吨，较上周持平；辽宁盘锦地区中等粳稻出库价为3180元/吨，较上周持平。

南方地区：本周，南方地区粳稻价格基本平稳，部分地区略有上扬。苏皖等地粳稻市场流通粮源数量普遍低于往年同期，但近期陈稻轮出数量增加，加之终端需求平淡以及气温回升带来的保管问题，市场购销并不旺盛，仅有少数地区企业为维持生产或完成订单提价收购。

截止到5月5日，江苏南京地区中等粳稻出库价为3000元/吨，较上周持平；苏州地区中等粳稻出库价为2980元/吨，较上周略降20元/吨；安徽合肥地区中等粳稻出库

价为3000元/吨，较上周持平。

二、国内籼稻市场行情

本周，南方籼稻市场价格整体较为稳定。市场流通粮源总体偏低，但各地陈稻轮出数量增加，企业需求较为稳定。南方早稻产区气候较好，移栽进度快于去年同期。

主产区籼稻价格行情表

单位：元/吨

单位：元/吨	品种	4月28日	5月5日	较上周
安徽	早籼稻	2640	2640	0%
	中晚籼稻	2730	2730	0%
江西	早籼稻	2640	2640	0%
	中晚籼稻	2740	2740	0%

三、国内粳米市场行情

产销区粳米价格行情表

单位：元/吨

地点	价格类型	4月28日	5月5日	较上周
黑龙江	出厂价	4080	4080	0%
吉林	出厂价	4420	4420	0%
安徽	出厂价	3980	3980	0%
江苏	出厂价	4010	4000	-0.25%
北京	批发价	4920	4920	0%
	零售价	5380	5380	0%

1、产区粳米生产情况

本周，国内粳米需求基本保持平稳。市场流通粮源逐步偏紧导致东北企业采购较为困难，加之外销不畅，企业开工率较低；南方地区企业受气温及降雨影响，开工率也处于较低水平，随产随销。

截止到5月5日，黑龙江省佳木斯地区普通粳米出厂价为4080元/吨，较上周持平；哈尔滨地区普通粳米出厂价为4400元/吨，较上周持平；吉林长春地区普通粳米出厂价为4420元/吨，较上周持平；江苏南京地区普通粳米出厂价为4000元/吨，较上周下跌10元/吨；安徽合肥地区普通粳米出厂价为3980元/吨，较上周持平。

2、北京市场大米销售情况

本周，北京市大米批发、零售价格保持平稳。批发市场商户反映，五一期间因放假及风大等因素影响市场购销清淡，少数商户尝试在节前提价，但多数商户担心销量并未提价。

截止到5月5日，锦绣大地玉泉路粮油批发市场大米批发平均价为4660元/吨，盛华宏林粮油批发市场大米批发平均价为4840元/吨，城北回龙观商品交易市场大米批发平均价为4800元/吨，均较上周持平。

四、2014年预计为厄尔尼诺强发生年，对农业生产有影响

中国气象局消息称，今年夏季有较大可能发生厄尔尼诺现象，南北均有可能出现异常天气。从历史上来看，1982/1983年度和1997/1998年度的两次强厄尔尼诺现象对世界农业生产产生了巨大影响，全球粮食减产达到20%左右，美国玉米减产达49%。

对中国来讲，我国南方地区秋季可能产生低温阴雨天气，北方可能出现秋旱，东北秋粮产区初霜冻日可能提前；明年长江流域和江南地区可能出现洪涝灾害，东北地区可

能出现低温冷害。中国气象局表示，在强厄尔尼诺事件发生时，我国粮食一般会减产。

五、后期预测

近期粳稻市场流通粮源减少带来了阶段性回暖行情，未来价格走势与国储政策性稻谷销售息息相关。为防止陈粮转圈获运费补贴，笔者大胆猜测5月底运费补贴政策结束前东北地区开始销售国储粳稻可能性不大。

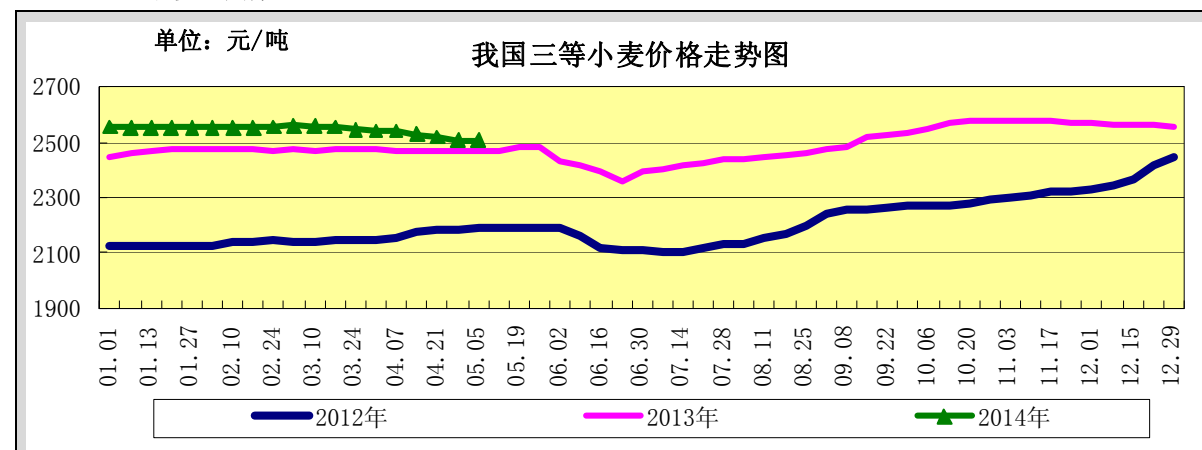
(北京国家粮食交易中心 程汲)

收购市场期待政策，冬麦生产形势乐观

——五月份第一周小麦市场分析报告

简要回顾：本周小麦止跌趋稳、面粉价格弱势运行、副产品价格跌幅放缓；临储小麦成交创新低，河南2013年小麦二度溜标；期货市场外涨内稳，小麦生产较为乐观。

一、小麦行情汇总



	4月28日	5月5日	较上周
全国小麦价格	2507	2507	0.00%
小麦价格指数	124.17	124.17	0.00%

(小麦价格指数以2010年初的2019元/吨为基期指数)

【市场静待政策，小麦止跌企稳】

受成本支撑，本周小麦市场续跌动力不足，大部分地区开始止跌企稳。

据悉5月8日，国家粮食局将在山东省济宁市召开全国夏季粮油收购工作会议，研究分析今年夏季粮油生产和收购形势，安排部署夏季粮油收购工作。市场静待国家收购政策的出台。

截至5月5日，河北石家庄地区新麦入厂价2600元/吨，山东德州地区新麦入厂价2580元/吨，河南新乡地区新麦入厂价2570元/吨，均与4月28日持平。

【新产普优麦价差240-270元/吨】

本周，优麦价格维持坚挺，普优麦价差维持在240-270元/吨。

截至5月5日，河北石家庄地区新产藁优2018优质小麦入厂价为2860元/吨，河南新乡地区新产郑麦366入厂价为2840元/吨，山东潍坊地区新产济南17三等入厂价为2820元/吨，北京地区新产济南17三等入厂价为2940元/吨，均与上周持平。

二、面粉及副产品市场行情

本周，面粉加工企业开机率依然偏低，市场供应有限给面粉和副产品价格形成支撑。面粉价格稳定，麸皮降幅放缓。

面粉及副产品价格对比表

单位：元/吨

		4月28日	5月5日	较上周
面粉	河北石家庄	3120	3120	0.00%
	山东济南	3040	3040	0.00%
	河南郑州	3020	3020	0.00%
次粉	河北石家庄	1900	1900	0.00%
	山东济南	1940	1940	0.00%
	河南郑州	1980	1980	0.00%
麸皮	河北石家庄	1520	1500	-1.32%
	山东济南	1560	1560	0.00%
	河南郑州	1600	1600	0.00%

三、临储小麦交易汇总

4月底的临储小麦交易会上，小麦成交量创2012年9月以来的新低。

4月30日，临储小麦交易会计划量99.45万吨，较上周的100.11万吨减少0.66%；成交量15.21万吨，较上周的26.60万吨减少42.82%；成交率15.29%，较上周的26.57%减少16.25个百分点。其中河南2013年小麦再次全部溜标。2012年河南小麦成交均价2317元/吨，较上周的2310元/吨上涨0.30%。

四、小麦期货市场外涨内稳

美国芝加哥期货交易所：本周美麦期指震荡上行。截至5月5日，美麦期指735美分/蒲式耳，较上周的713.6美分/蒲式耳上涨3.00%。

近期，美国大平原南部天气极度炎热和乌克兰港口城市Odessa政治动荡提振了美麦期指。上周末美国堪萨斯州部份地区天气上升至华氏100度以上，使该地区本已受到数月来干旱天气影响的硬红冬麦再度受创。

中国郑州商品交易所：本周，国内小麦期货行情箱体运行。截至5月5日，郑麦期指2783元/吨，较上周的2782元/吨上涨0.04%。持仓略有增加。

五、本市富强粉价格基本平稳

本周，本市面粉市场购销正常偏淡，批零价格基本平稳。

北京市富强粉市场价格对比表

单位：元/吨

	4月28日	5月5日	较上周
全市批发价	3380	3380	0.00%
全市零售价	4020	4040	+0.50%
古船出厂价	3360	3360	0.00%
益海出厂价	3300	3300	0.00%
今麦郎出厂价	3140	3140	0.00%
五得利批发价	3360	3360	0.00%

六、小麦生长步步惊心，生产形势较为乐观

冬小麦生长期经历了冬春连旱、春季气温偏高生长加快、江淮地区启动病虫害预警

等不利状况，但所幸2月的降雪、4月的连续降雨缓解了小麦主产区的旱情，从目前来看，今年生产形势较为乐观。

根据中华粮网农情遥感初步判断，今年中国冬小麦生产形势将呈现两增一减格局，即面积减少，亩产和总产增加。另外，今年我国冬小麦收获期或较常年水平提早10-15天，据悉，河南地区及山东部分地区小麦收获期将提前，南北方小麦或将出现集中收获的现象。

七、后期预测

预计新麦上市前，小麦市场价格趋于平稳运行，重点关注新麦生产状况和国家收购政策。

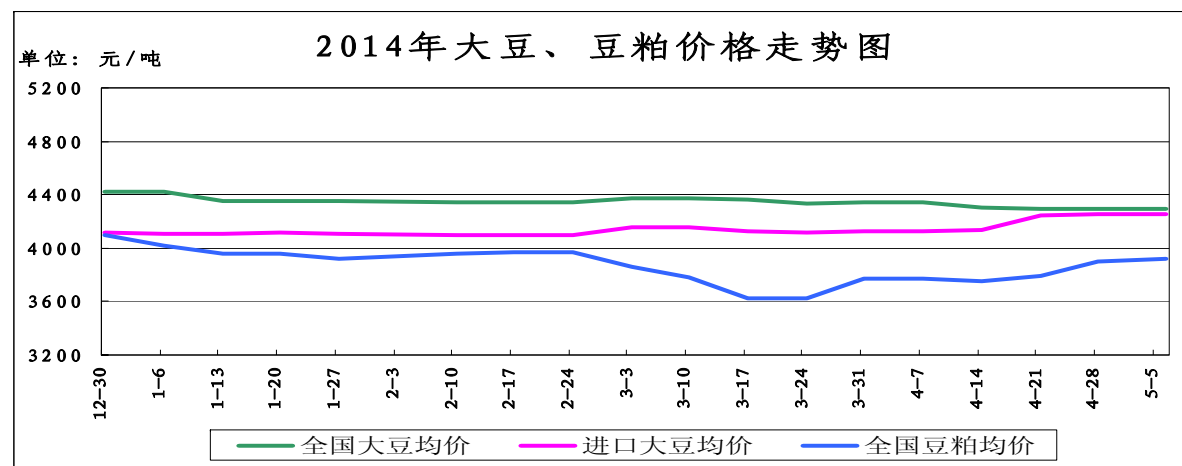
(北京市粮食局信息中心 魏婷)

豆粕市场逐渐回暖 油脂市场回调有望

——五月第一周油脂、油料市场分析报告

简要回顾：本周，五一期间食用油市场维持平稳，油脂整体依然维持外强内弱的格局，豆粕市场略有回暖。

一、大豆、豆粕市场行情：



截止5月5日，全国大豆平均价格为4297元/吨，与上周持平。

1、国产大豆市场行情：

东北产区大豆收购价格表

单位：元/吨	4月28日	5月5日	较上周
哈尔滨	4200	4200	0%
佳木斯	4300	4300	0%

本周，黑龙江农民手中余粮有限，当地收购厂商入市积极性有所提高，提价收购意愿逐渐增强。

2、进口大豆市场行情：

本周，我国进口大豆价格略有波动，截止5月5日，进口大豆均价为4250元/吨，与上周持平。

来自市场消息显示，巴西港口等待装船、排港的大豆船货数量不菲，因此除非转售

其它国家，否则最终仍会进入国内油厂，并不会改变未来供应加大的预期，但近月进口大豆到港节奏是否会整体延后，仍有待进一步关注。截至目前，国内进口大豆港口和油厂库存总量接近670万吨，已创下2012年7月末以来最高水平。

美国农业部发布的周度出口销售报告显示，过去一周的大豆出口净销售量创下本年度的新低，印证了市场对当前大豆需求放慢的担忧，给美国大豆市场带来下行压力。美国农业部数据显示，最近一段时间，国际媒体报道中国大豆进口商大量违约进口合同，分析机构也预测2013/14年度剩下时间里全球大豆进口量将显著低于上年同期水平，这给大豆价格带来下跌动力。

截止到2013年5月5日，我国港口上月结转库存为665.83万吨，当日港口库存为670.44万吨，今已到港36.56万吨，预计到港量将达到660万吨。

(数据来源汇易网)

进口大豆在部分港口的分销价格行情走势

单位：元/吨	4月28日	5月5日	较上周
大连港口	4250	4250	0%
天津港口	4250	4250	0%
青岛港口	4000	4000	0%
张家港港口	4350	4350	0%
宁波港口	4350	4350	0%
广州港口	4300	4300	0%

3、豆粕市场行情：

本周，我国豆粕价格略有波动。截止5月5日，全国豆粕平均价格为3920元/吨，较上周的3899元/吨，上涨了21元/吨，涨幅为0.54%。

五一小长假期间，国内豆粕现货价格冲高回落，节前终端逢低加大备货量，推动沿海工厂报价持续攀升，由于国内大豆压榨依然处于亏损局面，油厂出货心态总体良好，提价补亏意愿依然较强，小长假前后沿海油厂开机率将明显下降，从5、6月份开始，国内沿海部分油厂的库存压力较前段时间将会明显减小，这就意味着国内豆粕现货价格短期具有抗跌性、仍将持续跟盘强势震荡。

二、豆油市场行情：

单位：元/吨	4月28日	5月5日	较上周
全国一级豆油平均价	7080	6947	-1.88%
全国四级豆油平均价	6976	6866	-1.58%

1、天津四级豆油价格对比表

单位：元/吨	4月28日	5月5日	较上周
天津四级豆油价格	6900	6800	-1.45%

2、进口毛豆油情况

单位：元/吨	4月28日	5月5日	较上周
巴西	7702	7384	-4.13%
阿根廷	7381	7139	-3.28%

本周，国内市场方面主要以继续跟盘调整，但市场供需失衡的格局依旧未能改善，加之近期国内菜籽即将批量上市，再度迎来政策窗口敏感期，而近月国内消费难见显著恢复。在上述利空因素的影响下，目前外强内弱的市场格局也仍将延续。综合来看，我

们认为近期国内外油脂市场有望振荡小幅反弹，但行情反转仍需等待更多消息确认。

三、后期预测：

大豆：预计短期内大豆价格将维持震荡整理格局。

豆粕：预计短期内豆粕价格有望小幅回调。

豆油：预计短期内国内豆油市场有望振荡小幅反弹，但行情反转仍需等待更多消息确认。

(北京国家粮食交易中心 叶研)

市场流通粮源有限，玉米市场震荡上扬

——五月第一周玉米市场分析报告

简要回顾：

本周，国内玉米市场价格继续上扬，关内地区玉米继续流入东北地区，市场流通货源有限，各贸易商及收储库出库积极性不大，随着临储、运输补贴政策陆续结束，目前市场将会逐步的恢复，而相传5月底6月初的临储拍卖消息更是对市场后期起到重要的指导意义。

一、玉米全国平均价格

截止到5月5日，玉米全国平均价格为2393元/吨，较上周的2389元/吨，上涨4元，涨幅为0.17%。

东北地区玉米价格：

长春地区玉米入厂价格为2300元/吨，与上周相比持平；哈尔滨地区玉米入厂价格2260元，较上周的2240元/吨，上涨20元，涨幅为0.82%；沈阳地区玉米入厂价格为2360元/吨，与上周相比持平。

华北地区玉米价格：

石家庄饲料厂家玉米进厂价格为2240元/吨，青岛玉米饲料厂家收购价格为2320元/吨，郑州玉米进厂价格为2260元/吨，与上周相比持平。

港口地区玉米价格：

大连港口地区玉米价格为2400元/吨，与上周相比持平；蛇口港玉米报价为2440元/吨，较上周的2430元/吨，上涨10元，涨幅为0.41%。

北京地区玉米价格：

北京地区饲料厂家玉米挂牌收购价格2300元/吨，较前期有所上涨，散收价格在2340-2360元/吨，受卖跌不卖涨的心理影响，饲料厂家库存1-1.5个月。华都及希望饲料厂受资金问题影响，库存仅能维持几天，而随着市场余粮的不断减少，收购越来越难，价格也较前期有所提高。

(以上价格均为国产二等玉米价格)

本周国内酒精市场成交寡淡，一方面企业开工率偏低使酒精报价下行空间有限，另一方面消费淡季走货不佳难以对价格产生提振，市场价格震荡区间收窄，多数持稳过节。国内DDGS报价基本维持稳定，国内畜禽存栏下降饲料企业采购步伐缓慢，但酒精企业挺价及进口DDGS滞港待检数量偏多，商检严格提货困难均对价格产生较强支撑，短期价格仍将维持坚挺。本周中国酒精企业平均开工率在43%水平，周比暂稳。五一假期来临，国内酒精价格依旧平稳运行，市场购销清淡，酒精企业效益较差开机仍维持低位，受下

游需求低迷拖累，价格上行空间受限。国内DDGS库存压力较小，酒精企业挺价意愿偏强，受益于豆粕价格走强及进口政策收紧，短期DDGS价格维持坚挺概率较大。

深加工企业收购价格

企业名称	4月28日	5月5日	涨/跌幅
长春大成	2150	2150	0
松原赛力事达	2130	2130	0
公主岭黄龙	2100	2100	0
榆树中粮	2200	2180	-0.91%
公主岭中粮生化	2100	2100	0
黑龙江华润	2130	2130	0
黑龙江青冈龙凤	2160	2240	3.7%
山东西王淀粉	2300	2310	0
河北宁晋建民	2300	2340	0.43%

二、国内外期货市场

大连商品交易所：

临储结束后，9月合约面临重新调整价格，那么拍卖的时间节点以及价格就显得尤为关键。排除拍卖因素，小周期的涨势已有迹象。

截止到5月5日，大连商品交易所玉米期货指数2374元/吨，较上周的2365元/吨，上涨9元，涨幅0.38%。

CBOT 玉米期货交易所：

周五，芝加哥期货交易所(CBOT)玉米市场收盘下跌，创下一周多来的最低水平，因为中西部地区天气干燥温度回升，将有助于农户加快播种步伐。

截止到5月5日，CBOT玉米期指504.8美分/蒲式耳，较上周的510.8美分/蒲式耳，下跌6美分/蒲式耳，跌幅为1.18%。

三、热点关注

1、猪价粮价震荡上扬 抄底时机未到

猪价形势：全国出栏瘦肉型生猪价格均价至10.63元/公斤，较去年同期11.98元/公斤跌11.27%；猪肉价格至17.19元/公斤，较去年同期19.94元/公斤跌13.87%；三元仔猪均价20.89元/公斤，同比跌13.50%；母猪均价1418元/头，同比跌13.87%。

养猪盈利：全国猪料比价为3.25:1，猪粮比价4.37:1，同比分别跌12.46%、15.09%。自繁自养出栏头均盈利至-346元/头。

饲料成本：全国玉米、小麦麸、配合料价分别为2.35元/公斤、2.00元/公斤、3.16元/公斤左右。养殖户拿到豆粕零售价3.94元/公斤，玉米同比上涨0.86%、配合料价同比跌2.17%。

流通屠宰：全国“肉-猪”平均价差6.56元/公斤，同比跌17.59%。

观点：今日全国生猪价格小幅上扬，全国出栏瘦肉型生猪均价10.63元/公斤，猪价从4月下旬开始震荡上扬，今日已涨至3月底水平。虽猪价震荡上扬，但猪粮比并未太大变化，主要原因是玉米价格上涨，抵消了猪价上涨带来的效果。猪粮比已经连续15周低于6:1的盈亏均衡线，连续9周处于5:1红色预警线以下，自繁自养头均盈利水平仍处深度亏损，并没有因此次涨价而改善。玉米、豆粕价格上涨，给养殖户带来更多的考验，建议养殖户适时出栏，以防亏损加大。

在猪价小幅上扬的背景下，多数养殖户选择出栏，部分养殖户赌博性心理较大，选择补栏母猪。也有部分养殖户继续压栏，等待五一节后出栏契机。

2、中国2020年将成最大玉米进口国

美国农业部近期预测，已经在大豆进口量上名列榜首的中国，将在2020年超越日本，成为世界最大玉米进口国。中国的玉米进口量目前达到500万吨，美国农业部预计，随着对肉类的需求增长推动牲畜饲料需求，这一数字将在2020年升至大约1600万吨，2024年升至2200万吨。

大幅上升的肉类需求凸显中国需要保障谷物进口，这也解释了中粮集团近期的一些交易。中粮集团日前斥巨资与来宝集团合资成立食糖、大豆和小麦企业，还斥资13亿美元收购了荷兰农产品贸易集团Nidera的控股权。

四、结论

预计，短期内国内玉米市场价格受华北带动仍将震荡上扬，但长期来看，玉米市场供应充裕，加之后期临储拍卖压力预期仍存，预计上行空间将会受到一定的限制。

(北京市粮食局信息中心 王婷婷)

· 北京市场 ·

北京市成品粮油市场信息周报

根据市粮食局信息中心监测结果显示，本周（2014.4.28-2014.5.02）我市粮油市场交易正常，货源充足，米、面、油价格基本保持平稳。

北京市场粳米价格情况

单位：元/斤	上周均价	本周均价	较上周
全市批发价	2.46	2.46	0.00%
全市零售价	2.69	2.69	0.00%
锦绣大地玉泉路	2.32	2.33	0.43%
盛华宏林	2.42	2.42	0.00%
电商均价	3.61	3.61	0.00%

北京市场富强粉价格情况

单位：元/斤	上周均价	本周均价	较上周
全市批发价	1.69	1.69	0.00%
全市零售价	2.01	2.01	0.00%
锦绣大地玉泉路	1.68	1.68	0.00%
盛华宏林	1.67	1.67	0.00%
电商均价	2.22	2.22	0.00%

北京市场 20L 桶装豆油价格情况

单位：元/斤	上周均价	本周均价	较上周
全市批发价	150.28	150.46	0.12%
锦绣大地玉泉路	142.00	142.00	0.00%
盛华宏林	143.80	143.00	-0.56%

北京市场 5L 桶装一级豆油价格情况

单位：元/斤	上周均价	本周均价	较上周
全市批发价	42.81	42.85	0.09%
全市零售价	53.24	53.20	-0.08%
锦绣大地玉泉路	41.00	41.00	0.00%
盛华宏林	41.44	41.29	-0.36%
电商均价	49.28	49.03	-0.51%

北京市场 5L 桶装食用调和油价格情况

单位：元/斤	上周均价	本周均价	较上周
全市批发价	59.30	59.27	-0.05%
全市零售价	68.50	68.50	0.00%
锦绣大地玉泉路	57.50	57.50	0.00%
盛华宏林	57.20	56.97	-0.40%
电商均价	65.80	59.90	-8.97%

北京市场 5L 桶装花生油价格情况

单位：元/斤	上周均价	本周均价	较上周
全市批发价	119.33	119.28	-0.04%
全市零售价	129.13	129.10	-0.02%
锦绣大地玉泉路	112.70	112.70	0.00%
盛华宏林	114.68	113.99	-0.60%
电商均价	135.74	137.14	1.03%

(北京市粮食局信息中心 魏婷)

北京地区：花生米批发价格低位反弹

自去年下半年以来，国内花生米市场行情持续低迷。然而，4月份开始其行情出现了低位反弹。北京地区专业粮油批发市场大地玉泉路市场监测数据显示，目前花生米平均批发价格为每公斤8.40元，较上月同期上涨0.90元，涨幅12%。据批发商介绍，近期主产区收购价格提高，直接带动销区花生米批发价格上涨。

大地玉泉路市场信息部负责人分析认为，近期花生米低位反弹主要有三方面原因：一是在花生价格处于较低水平的情形之下，部分食用油加工企业开始进行收购，相应拉动花生销量放大；二是近期部分花生产区出现降雨天气，给收购及运输造成不便。与此

同时，农民忙于春耕春播无暇售粮，使得市场货源供给阶段性偏紧；三是由于当前价位偏低，部分农户仍存在一定惜售心理，希望能在后期“青黄不接”时期价格有所上涨时再出手手中余粮。

对于后市行情走势预测，从供应角度看，去年国内花生种植面积大、总产量丰收，经过半年左右的市场消耗后，总供给相应下滑。但从花生批发商及主产区粮食收购点反映的情况来看，当前产地仍有一定数量的花生未流入市场，仍处于待售状态。市场供应相对充足的基本面将在一定程度上抑制花生米价格上涨的幅度；从销售情况看，受国际经济形势不景气、购买力下降的影响，去年主产地山东省花生出口量较上一年度有所下降。与此同时，虽然近期行情出现反弹，但目前多数批发商仍表现十分谨慎，进货积极性也并不高，花生库存量保持较低水平。从今年种植意向上看，以北京主销区为例，市场上花生米价格较去年同期每公斤便宜两块多钱，降幅达两成以上。显然，价格大幅下调势必会影响到今年主产区农户种植花生的积极性，如种植面积明显减少的话，或将直接对其行情形成拉动力。

总体来看，预计短期内北京市场上花生米批发价格或有小幅反弹。

(北京锦绣大地玉泉路粮油批发市场 刘敬亮)

俄罗斯春播进度高于上年同期 据俄罗斯农业分析机构 SovEcon 称，俄罗斯小麦价格恢复近期升势，因为乌克兰局势紧张，国际麦价上涨。Econ 称，截止到 5 月 5 日的一周里，俄罗斯三等制粉小麦平均价格上涨了 25 卢布，为每吨 9,100 卢布，约合 254 美元，包括增值税。同期四等制粉小麦价格上涨了 50 卢布，为每吨 8950 卢布。五等饲料小麦价格上涨了 50 卢布，为每吨 8175 卢布。SovEcon 表示，截止到 5 月 5 日的一周里，饲料大麦价格上涨 50 卢布，为每吨 6450 卢布。小麦面粉价格上涨 150 卢布，为每吨 13,650 卢布。

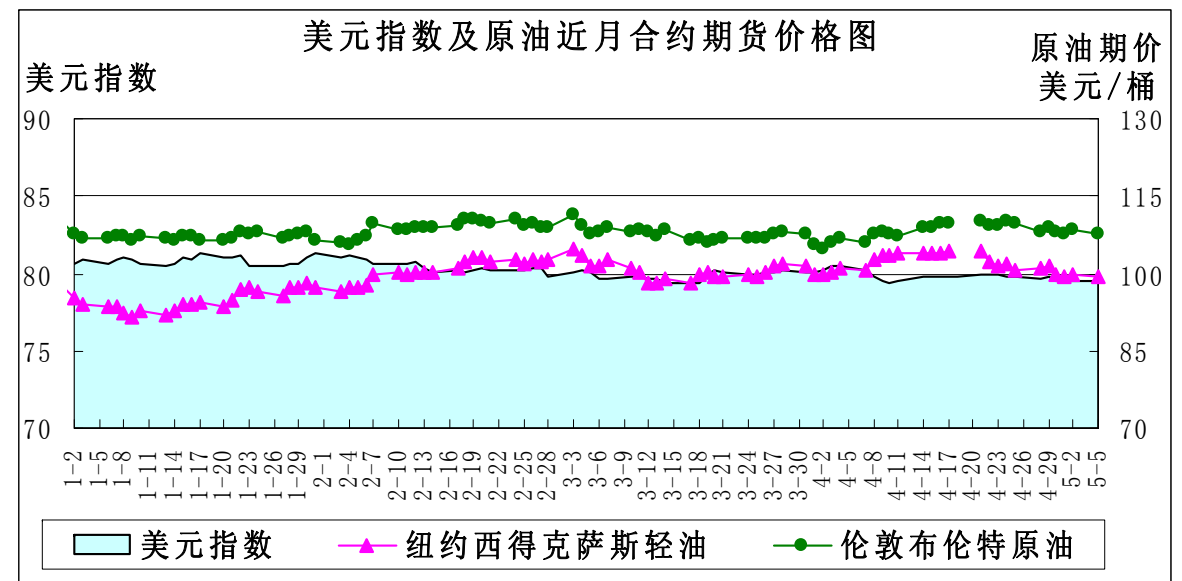
· 宏观经济 ·

我国期市成交量环比大幅下降

——五月第一周宏观经济分析报告

简要回顾：美联储再降月度购债规模至 450 亿美元。美国商业原油库存接近 4 亿桶，打压原油期货价格。由于工业品期货品种震荡下跌，4 月期市成交量环比下降逾 16%，但油菜籽、黄大豆一号两个品种的成交量环比分别增长 142.98%和 110.03%。

一、美元指数下跌



	4月21日	4月28日	5月5日	较上周
美元指数	79.958	79.711	79.509	-0.25%
美原油期货价(美元/桶)	104.37	100.84	99.48	-1.35%
伦敦原油期货价(美元/桶)	109.95	108.12	107.72	-0.37%

美国联邦储备委员会 4 月 30 日宣布，从 5 月起将长期国债的月度购买规模从 300 亿美元降至 250 亿美元，将抵押贷款支持证券的月度购买规模从 250 亿美元降至 200 亿美元。这样，美联储月度资产购买规模将从此前的 550 亿美元缩减至 450 亿美元，同时承诺继续保持货币政策宽松，美元走势并未受到提振。

· 经济新闻 ·

本周我国东北降水利于春播 上周，黑龙江和内蒙古局部地区出现降雪天气，气温降幅较大，但是由于地表温度已经较高，降雪很快融化，对春播作物幼苗的影响不大，局部地区遭遇低温冻害的幼苗还有时间重新补种。本周，影响我国的冷空气依然活跃，东北地区多阵性降雨，有利于春播作物播种出苗。南方地区，预计本周前期将以晴好天气为主，利于冬小麦和油菜收割、棉花出苗生长及早稻分蘖，但周末江南和华南地区将出现大雨。

央企国资收益收取比例提高 财政部日前发文，决定从 2014 年起，适当提高中央企业国有资本收益收取比例。具体来看，国有独资企业应交利润收取比例在现有基础上提高 5%，即：第一类企业为 25%，第二类企业为 20%，第三类企业为 15%，第四类企业为 10%，第五类企业免交当年应交利润。符合小型微型企业规定标准的国有独资企业，应交利润不足 10 万元的，比照第五类企业，免交当年应交利润。事业单位出资企业国有资本收益收取比例提高至 10%。

新“国九条”等举措有望近期落地 证监会 6 日发布了新一批 32 家 IPO 预披露企业名单，IPO 预披露逐渐进入常态化。业内人士表示，预披露节奏与发行节奏无关，但将有效提升拟上市公司的信息披露质量，成为提升上市公司信息披露的重要抓手和环节。而随着预披露的展开、新股发行改革的推进，业内人士预计，完善退市制度、新“国九条”等举措有望在近期落地，资本市场领域的系列改革将同步深化。

厄尔尼诺最早将于 7 月份出现 澳大利亚气象局周二发布了厄尔尼诺警报，称最早将于 7 月份出现这种天气。厄尔尼诺可能导致亚太地区干旱，南美降雨偏高。近几个月来太平洋赤道水温变暖，亚表水温出现显著异常，表层水温则持续变暖。气象模型显示出现厄尔尼诺天气的几率至少是 70%。受到厄尔尼诺天气影响最大的农作物是可可、咖啡、白糖以及棕榈油。这可能导致软商品价格出现上涨风险。

美国4月非农就业岗位意外强劲增长，失业率降至五年半低点。美国劳工部公布的数据显示，4月美国非农就业岗位激增28.8万个，为2012年1月以来最大增幅，超过分析师预期的增加21万。

本周后两个交易日，国内市场因五一休市。在此前的三个交易日内，人民币对美元在即期市场下探至6.2650，刷新一年半以来的新低。今年以来，人民币对美元已经贬值3.5%，回吐了去年全年的涨幅。

欧洲央行对于“欧版QE”仍举棋不定，欧洲央行行长德拉吉日前对德国国会议员发表讲话称，该行距离在资本市场大规模购买资产(QE)还很遥远，这显示出欧盟内部仍有不同意见。鉴于美国经济增长不及预期，欧版QE推迟，使得美元走势并未收到非农数据等消息提振，呈小幅下跌走势。

二、美原油小幅下跌

美原油库存、汽油库存上涨：美国能源信息署(EIA)公布的最新数据显示，截至2014年4月25日当周，美原油商业库存为39765.9万桶，156.4万桶。

单位：万桶	2014-4-4	2014-4-11	2014-4-18	2014-4-25
美原油库存	38412.2	39413.5	39765.9	39935.7
美汽油库存	21043.6	21028.2	21000.8	21157.2

本周国际油价小幅下跌，美国商业原油库存已经接近4亿桶，为1931年以来最高水平，汽油库存也出现上涨，高库存打压原油价格。美国汽油价格下跌也拖累了原油期货市场，美国能源信息署最新数据显示，截止5月5日的一周，美国汽油平均零售价每加仑3.684美元，比前周下跌2.9美分。

中国经济增速放缓拖累布伦特原油价格。中国物流联合会、国家统计局5月1日发布数据，4月份中国制造业采购经理指数PMI为50.4%，较上月回升0.1个百分点，连续第二个月回升。然而汇丰控股有限公司公布的数据显示，4月份汇丰中国制造业采购经理指数PMI终值为48.1，较3月终值48.0略回升，但是该终值低于汇丰于4月23日公布的预览值48.3。显示出内需萎缩的趋势虽然放缓，但仍旧疲软。中国是世界上第二大石油消耗国，该数据打压布伦特油价。

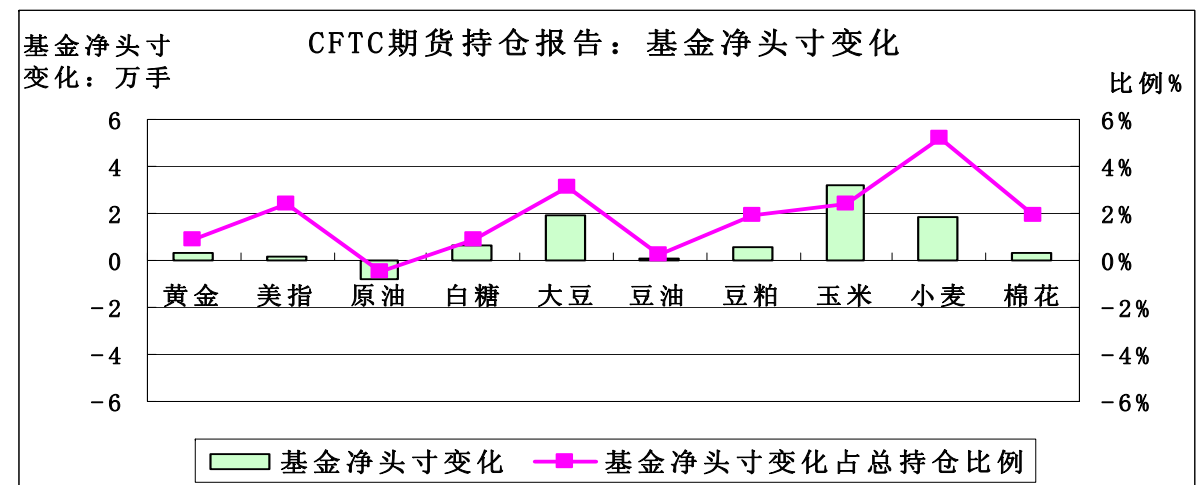
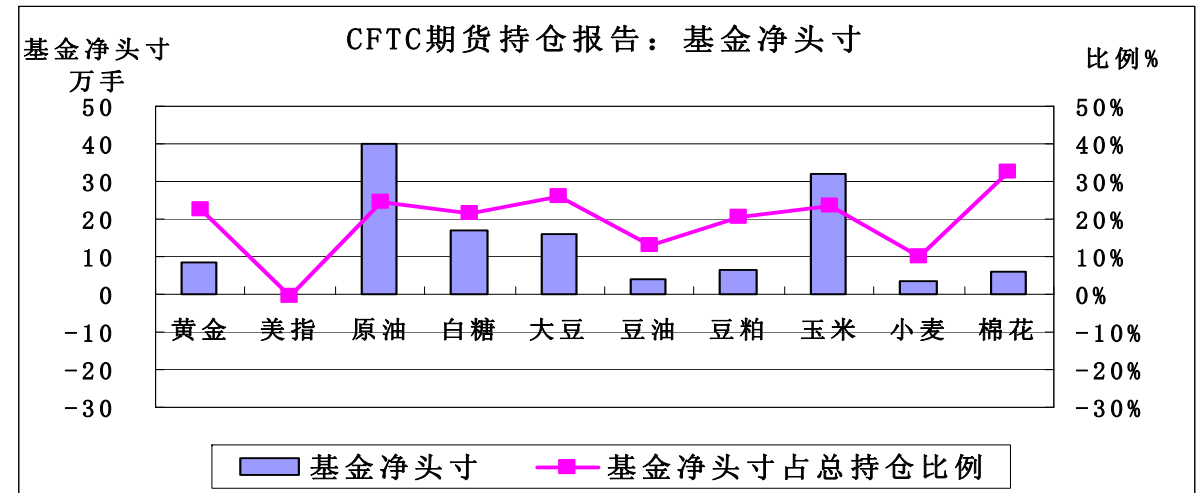
二季度需求疲弱，供给充裕，抑制了油价涨势，使得原油价格窄幅波动。

三、美国商品期货交易委员会期货持仓报告

美国商品期货交易委员会截至4月29日当周的持仓报告显示，与4月22日当周相比，总持仓增加的有4个品种：黄金增加2.30%、美元指数增加1.14%、白糖增加1.07%、棉花增加2.16%；总持仓减少的有6个品种：原油减少1.36%、大豆减少8.76%、豆油减少9.46%、豆粕减少4.66%、玉米减少3.41%、小麦减少3.79%。

从基金总头寸来看，增加的品种有6个：美元指数增加5.69%、原油增加2.85%、白糖增加2.17%、豆粕增加0.27%、玉米增加2.19%、棉花增加7.91%；减少的品种有4个：黄金减少0.76%、大豆减少5.92%、豆油减少2.86%、小麦减少4.09%。

从基金净头寸来看，除美元指数为基金净空头寸外，其余9个品种均为基金净多头寸。从基金净头寸变化来看，4月29日与4月22日当周相比，9个品种的基金净多头寸增加：黄金增加0.90%、美元指数增加2.42%、白糖增加0.85%、大豆增加3.12%、豆油增加0.28%、豆粕增加1.91%、玉米增加2.36%、小麦增加5.24%、棉花增加1.89%；1个品种的基金净多头寸减少：原油减少0.47%。



四、4月期市成交量环比下降逾16%

中期协最新统计数据显示，4月全国期货市场交易规模较上月有所下降。以单边计算，当月全国期市成交量为1.79亿手，成交额为20.90万亿元，同比分别增长2.05%和下降3.39%，环比分别下降16.23%和15.06%。1—4月全国期市累计成交量为6.71亿手，累计成交额为78.22万亿元，同比分别增长6.73%和下降4.64%。4月期货市场成交量环比下降，主要是由于工业品再度陷入振荡行情导致市场观望情绪加重。

4月全国期货市场金融期货成交额占总成交额的48%，能源化工占20%，农产品占15%，金属占11%，贵金属占6%。其中上期所成交额前三名的是铜、天胶、螺纹钢；郑商所成交前三名的是菜粕、白糖、PTA；大商所成交前三名的是焦炭、豆粕、铁矿石。

虽然4月期货市场成交量环比回落，但仍有部分品种表现抢眼。油菜籽、黄大豆一号两个品种的成交量环比分别增长142.98%和110.03%。油料品种的成交量大增，主要是受季节性需求增加和天气炒作影响。

五、后市预测

预计美元将延续下跌走势，值得关注的是，美国炼油厂开工率在检修高峰后恢复增长。5月美国大豆有望迎来今年第一波天气炒作，因此5月商品市场的行情波动可能会加大。

(北京国家粮食交易中心 杨春懿)

• 本周推荐 •

国内玉米市场南北倒挂格局有望改观

5月伊始，国内玉米市场继续呈现攀升态势，山东深加工企业挂牌收购价格更是重拾升势。考虑到5月份是玉米市场“去政策化”开启的一个月，预计此后国内玉米市场存在继续攀升潜力，只是节奏和空间存在区域差异。同时，随着临储、运输补贴政策陆续结束，前期被扭曲的国内玉米市场将逐步恢复常态，产销环节倒挂格局有望改观。

南北“倒挂”格局有所改观

4月末以来，随着东北港口优质玉米收购难度增加，港口玉米收购价格率先上调，与1月份低谷时期相比，截止到4月中旬北方港口玉米平仓价格已累计上涨80元/吨。同时，随着北粮南运补贴政策即将结束，南方港口贸易企业出现试探性提价的做法，提价幅度达到20-40元/吨，较1月份累计提高100元/吨。目前南北港口玉米价差已经由此前的明显“倒挂”向顺价转变，但有限需求限制下上行之路较为艰难。

华北玉米价格尚存上行空间

从过去两年的关内外玉米价格走势可见，每逢夏季关内玉米价格一般会高于（至少持平）关外玉米价格，而目前以石家庄为代表的关内玉米价格继续低于关外。随着5月份东北临储玉米政策结束以及外运补贴政策效应逐步弱化，华北玉米比价存在合理回归的需求。同时，虽然东北临储玉米拍卖“箭在弦上”，但其仅是限制东北玉米价格上行空间的一个利空因素，而不至于导致东北玉米价格下行，为此我们分析认为，5月份政策基调改变后华北粮价尚存上行空间。

农民余粮低于去年同期水平

据了解，今年我国北方农户玉米销售进度较去年同期明显偏快，尤其是东北地区，这与今年临储收购力度异常强劲有关。截止到4月15日，我国东北三省一区临储玉米收购量已经达到6670万吨的水平，且随着自然晾晒粮源上市，大量优质粮源还是流向临储。同时，值得一提的是，随着4月份大量廉价华北玉米入库或者北运，目前河北、山东地区农民卖粮进度已经超过去年同期，河南地区农户卖粮进度略慢，但本周也开始出现上扬行情。

尽管随着4月底东北临储玉米收购结束以及自然晾晒粮源的上市，北方港口玉米供应量有望增加，但从今年农户留存自然晾晒粮源的水平来看，其供应量将远不及往年，因不少粮源已经被临储高价提前收购。为此，在临储玉米拍卖启动以来，国内玉米市场有效供应量依旧有限。

玉米价格上行潜在阻力犹存

4月份以来，国内饲料销量环比持平或略增，但猪料消费增长幅度不及前期预期，因目前我国生猪养殖效益持续亏损，不少养殖户选择使用自配料使用。此外，短期国内猪市供求关系难以缓和，也不利于饲料消费迅速升温。因此，饲料企业处于下游产品消费、资金等多重因素考虑，玉米采购热情并不高。除此之外，今年我国临储玉米大量收购完成之后，市场普遍预期国家拍卖时间可能提前，这也使得下游采购热情大打折扣。

综上所述，随着4月底临储玉米收购政策结束，同时北粮南运补贴政策逐步退出，我们认为前期被扭曲的市场将逐步恢复常态，南方销区玉米价格将呈现逐步抬升趋势，只是其节奏有待于观察养殖业需求复苏、后期拍卖等情况的变化。

（中华粮网 作者：大海）

利空因素集中释放 4月国内麦价延续跌势

摘要：4月份国内小麦市场在需求疲软且供给增加所形成的供需宽松格局下，麦市“买方”氛围浓厚，麦价延续下跌态势；相比之下，国际小麦市场则热点题材频换转换，麦价整体呈现上涨格局。

一、利空因素集中释放 4月麦价延续跌势

4月份受面粉、麸皮和次粉销量与价格同步下滑的影响，很多面粉加工企业生存困难，面粉加工企业开工率同比下降，小麦采购需求疲软。受制于终端需求疲软以及国家临储小麦成交均价步步走低等利空因素施压，国内小麦市场“买方”市场氛围较为浓厚，小麦市场价格延续下跌态势，区域之间的麦价价差缩窄。截至4月底，江苏普通红小麦靖江安宁港海轮平仓价在2520-2530元/吨，较月初下跌20-30元/吨；安徽蚌埠地区中等普通白小麦进厂价2500元/吨，下跌20元/吨；河南新乡地区中等普通白小麦进厂价2540元/吨，下跌20元/吨；河北石家庄地区中等普通白小麦进厂价2580元/吨，下跌20元/吨；山东德州禹城地区大型面粉加工企业2013年产小麦挂牌收购价2570元/吨左右，下跌24元/吨。

二、临储麦成交“量价齐跌” 强麦期价近月合约波幅加大

4月份国家临储小麦拍卖市场共进行5次，周投放量仍然维持在100万吨水平，区域间的投放结构发生较大变化，安徽和河南地区投放力度较大，江苏地区成交量下降明显。从4月份国家临储小麦拍卖成交情况来看，共计投放粮源501.3966万吨，实际成交136.3592万吨，平均成交率27.20%，5次临储小麦拍卖成交均价处于【2324-2385】元/吨，成交情况与3月份相比呈现“量价齐跌”格局。相比之下，3月份国家临储小麦拍卖市场共进行4次拍卖，共计投放粮源403.3139万吨，实际成交220.1606万吨，平均成交率54.59%，成交均价处于【2372-2394】元/吨。与普通小麦市场行情弱势运行相比，4月份国内优质小麦市场行情较为坚挺；截至4月底山东济宁地区济南17收购价2830元/吨，较月初上涨30元/吨；河北石家庄地区藁优2018收购价2840元/吨，较月初上涨40元/吨。小麦期货市场行情明显走高。截至4月30日强麦1405合约期价报收于2930元/吨，较月初的2782元/吨，上涨148元/吨，涨幅5.32%；期间最高价2995元/吨，最低价2768元/吨。

三、热点题材频繁转换 国际麦价整体走高

4月份国际小麦受天气因素、地缘政治以及各机构的供需报告等多空因素交错影响，其市场行情波动幅度明显大于国内小麦市场。受天气及地缘政治等利多因素主导，国际小麦市场行情4月份整体走高，但其涨幅受制于供需宽松格局。美国农业部公布的4月小麦供需报告显示，全球2013/14年度小麦期末库存调高到1.8668亿吨，比3月预测值高出近300万吨，上调幅度多于市场预期。美国小麦协会最新报告称，本年度美国小麦期末库存可能降至1590万吨，远低于五年平均水平2150万吨，库存对用量比也将下滑至23%，创下2007/08年度以来的最低水平。战略谷物公司发布的报告显示，2014/15年度欧盟软小麦产量预期为1.372亿吨，较原先预期调低50万吨，比2013/14年度产量高出210万吨或者1.6个百分点。截至4月30日，美国芝加哥期货交易所美软红冬小麦7月合约期价报收于721.75美分/蒲式耳，较月初的700.5美分/蒲式耳，上涨21.25美分/蒲式耳，涨幅3.03%。截至4月30日，7月交货的美国2号软红冬小麦FOB价格为290.8美元/吨，到国内口岸完税后总成本约为2523元/吨，比去年同期上涨50元/吨。

四、玉米阶段性“供减需升”期现货价格走高

截至4月下旬，东北临储玉米收购数量继续增加，已突破6500万吨。国储玉米收购量的大幅增加减少了玉米市场流通数量；部分企业因库存较低，补库意愿增强，使得玉米市场价格走高，但养殖行业持续严重亏损制约其上涨空间。国家统计局发布数据，一季度全国猪肉产量1607万吨，增长3.5%，农业部发布全国4000个监测点生猪存栏信息，3月末生猪存栏环比持平，同比下降2.2%。截至4月30日，全国出栏瘦肉型生猪价格均价10.68元/公斤，较去年同期的11.96元/公斤，下跌10.70%；全国猪料比为3.28:1，猪粮比价4.41:1，同比分别下跌11.33%、14.16%；自繁自养出栏头均亏损至335元/头。截至4月底，北方锦州港新产中等普通质量玉米平仓价2400-2430元/吨，南方广东港东北产中等普通质量玉米主流成交价格2420-2440元/吨。截至4月30日，大连商品交易所玉米1405合约期价报收于2387元/吨，较月初上涨18元/吨，涨幅0.76%，期间最高价2420元/吨，最低价2348元/吨。

五、新麦上市日益临近 产质量备受市场主体关注

目前距离新小麦上市时间仅有不足一个月时间，主产区新小麦的产量与质量情况备受市场主体关注，天气对新麦产量与质量的最终形成带来的不确定性加大。随着陈小麦市场行情的连续下跌，其在成本因素支撑下已基无下跌空间，其后期市场行情或将温和反弹为主，具体行情走势仍需密切关注终端需求的变化情况以及主产区新小麦的产质量情况。

(中华粮网 作者：张春良)

全国玉米临储收购创下新高

为保护种粮农民利益，国家启动的2013年玉米临时收储目前全面结束，全国以累计6919万吨的收购量，再次创下历史新高。

2013年秋粮上市后，受到粮食丰收、国内需求不旺、国际市场冲击等因素综合影响，玉米市场价格一度低于国家确定的政策性临时收储价格。为保护种粮农民利益，根据国家发改委等部委《关于做好2013年秋粮收购工作的通知》等政策规定，中储粮总公司作为政策性收购执行主体，从去年11月开始，在内蒙古、辽宁、吉林、黑龙江4省区陆续启动了玉米临时收储。政策规定，临时收储全面截止的日期为2014年4月30日。中储粮总公司6日发布统计数据显示，4省区累计完成玉米临时收储6919万吨，收购量再创历史新高。

据介绍，为确保中央惠农富农政策落实到位，中储粮总公司多措并举应对政策性库存处于历史高位、仓容不足等突出矛盾和监管压力巨大挑战，避免农民卖粮难。为缓解东北及南方部分主产区收储设施严重不足矛盾，在中央财政政策支持下，中储粮用不到3个月时间，完成200万吨简易罩棚建仓工作。同时，落实国家第三批跨省移库计划，累计完成跨省移库发运1318万吨、省内跨县集并32万吨，为主产区腾出有效仓容1200万吨，减少露天储粮130万吨。

(中国政府网)

· 价格信息 ·

国内稻米现货价格

单位：元/吨

地区	等级	价格类型	涨跌	2014-5-6	2014-5-5	2014-4-30	2014-4-29	2014-4-28
早籼稻收购及出库价		01/						
湖南长沙	中 等	收购价	-	2,640	2,640	2,640	2,640	2,640
江西九江	中 等	收购价	-	2,620	2,620	2,620	2,620	2,620
中晚籼稻收购及出库价		02/						
湖南长沙	中 等	出库价	-	2,760	2,760	2,760	2,760	2,760
江西九江	中 等	出库价	-	2,720	2,720	2,720	2,720	2,720
粳稻收购及出库价		03/						
龙江佳木斯	中 等	出库价	-	2,980	2,980	2,980	2,980	2,980
龙江哈尔滨	中 等	出库价	-	3,140	3,140	3,080	3,080	3,080
江苏南京	中 等	出库价	-	3,000	3,000	3,000	3,000	3,000
江苏苏州	中 等	出库价	-	2,980	2,980	3,000	3,000	3,000
安徽合肥	中 等	出库价	-	3,000	3,000	3,000	3,000	3,000
安徽巢湖	中 等	出库价	-	3,000	3,000	3,000	3,000	3,000
吉林长春	中 等	出库价	-	3,160	3,160	3,160	3,160	3,160
辽宁盘锦	中 等	出库价	-	3,180	3,180	3,180	3,180	3,180
早籼米批发及出厂价		04/						
江西九江	中 等	出厂价	-	3,700	3,700	3,700	3,700	3,700
湖南长沙	中 等	出厂价	-	3,740	3,740	3,740	3,740	3,740
晚籼米批发及出厂价		05/						
湖南长沙	标 一	出厂价	-	3,900	3,900	3,900	3,900	3,900
江西九江	标 一	出厂价	-	3,900	3,900	3,900	3,900	3,900
粳米批发及出厂价		06/						
龙江佳木斯	普通粳米	出厂价	-	4,080	4,080	4,080	4,080	4,080
龙江哈尔滨	普通粳米	出厂价	-	4,400	4,400	4,400	4,400	4,400
吉林长春	普通粳米	出厂价	-	4,420	4,420	4,420	4,420	4,420
江苏南京	普通粳米	出厂价	-	4,000	4,000	4,010	4,010	4,010
江苏扬州	优质粳米	出厂价	-	4,140	4,140	4,140	4,140	4,140
江苏苏州	普通粳米	出厂价	-	4,000	4,000	4,000	4,000	4,000
安徽合肥	普通粳米	出厂价	-	3,980	3,980	3,980	3,980	3,980
北 京	普通粳米	批发价	-	4,720	4,720	4,720	4,720	4,720
上 海	优质江苏	批发价	-	4,520	4,520	4,520	4,520	4,520
进口大米报价		07/						
泰 国	5%破碎率	FOB	-	395	395	394	394	394
越 南	5%破碎率	FOB	-	390	390	385	385	385
巴基斯坦	5%破碎率	FOB	-	410	410	410	410	410
美国美湾	4-5%破碎	FOB	-	605	605	605	605	605

国内小麦现货价格

单位:元/吨

地区	价格形式	涨跌	2014-5-7	2014-5-6	2014-5-5	2014-4-30	2014-4-29
普通小麦价格							
北京地区	进厂价格	-	2,600	2,600	2,600	2,600	2,600
河北石家庄	出库价格	-	2,580	2,580	2,580	2,580	2,580
河北衡水	出库价格	-	2,560	2,560	2,560	2,560	2,560
河北邯郸	出库价格	-	2,560	2,560	2,560	2,560	2,560
山西太原	出库价格	-	2,560	2,560	2,560	2,560	2,560
山西运城	出库价格	-	2,560	2,560	2,560	2,560	2,560
山东德州	出库价格	-	2,560	2,560	2,560	2,560	2,560
山东济南	出库价格	-	2,540	2,540	2,540	2,540	2,540
山东潍坊	出库价格	-	2,540	2,540	2,540	2,540	2,540
山东菏泽	出库价格	-	2,520	2,520	2,520	2,520	2,520
河南安阳	出库价格	-	2,520	2,520	2,520	2,520	2,520
河南郑州	出库价格	-	2,500	2,500	2,500	2,500	2,500
河南漯河	出库价格	-	2,480	2,480	2,480	2,480	2,480
普通小麦进厂价格							
河北石家庄	进厂价格	-	2,600	2,600	2,600	2,600	2,600
河北衡水	进厂价格	-	2,600	2,600	2,600	2,600	2,600
河北邯郸	进厂价格	-	2,560	2,560	2,560	2,560	2,560
山东德州	进厂价格	-	2,580	2,580	2,580	2,580	2,580
山东济南	进厂价格	-	2,560	2,560	2,560	2,560	2,560
山东菏泽	进厂价格	-	2,560	2,560	2,540	2,540	2,540
河南新乡	进厂价格	-	2,570	2,570	2,570	2,570	2,570
河南郑州	进厂价格	-	2,530	2,530	2,530	2,530	2,530
河南周口	进厂价格	-	2,550	2,550	2,550	2,550	2,550
藁优2018 优质小麦							
天津地区	进厂价格	-	2,940	2,940	2,940	2,940	2,940
河北石家庄	进厂价格	-	2,860	2,860	2,860	2,860	2,860
河北衡水	进厂价格	-	2,860	2,860	2,860	2,860	2,860
河南新乡	进厂价格	-	2,820	2,820	2,820	2,820	2,820
山东菏泽	进厂价格	-	2,820	2,820	2,820	2,820	2,820
郑麦366 优质小麦							
天津地区	进厂价格	-	2,940	2,940	2,940	2,940	2,940
山东菏泽	进厂价格	-	2,820	2,820	2,820	2,820	2,820
河南郑州	进厂价格	-	2,840	2,840	2,840	2,840	2,840
河南新乡	进厂价格	-	2,840	2,840	2,840	2,840	2,840
河南濮阳	进厂价格	-	2,820	2,820	2,820	2,820	2,820
河南安阳	进厂价格	-	2,820	2,820	2,820	2,820	2,820
济南17 优质小麦							
北京地区	进厂价格	-	2,940	2,940	2,940	2,940	2,940
山东菏泽	进厂价格	-	2,820	2,820	2,820	2,820	2,820
山东潍坊	进厂价格	-	2,820	2,820	2,820	2,820	2,820

国内玉米现货价格

单位:元/吨

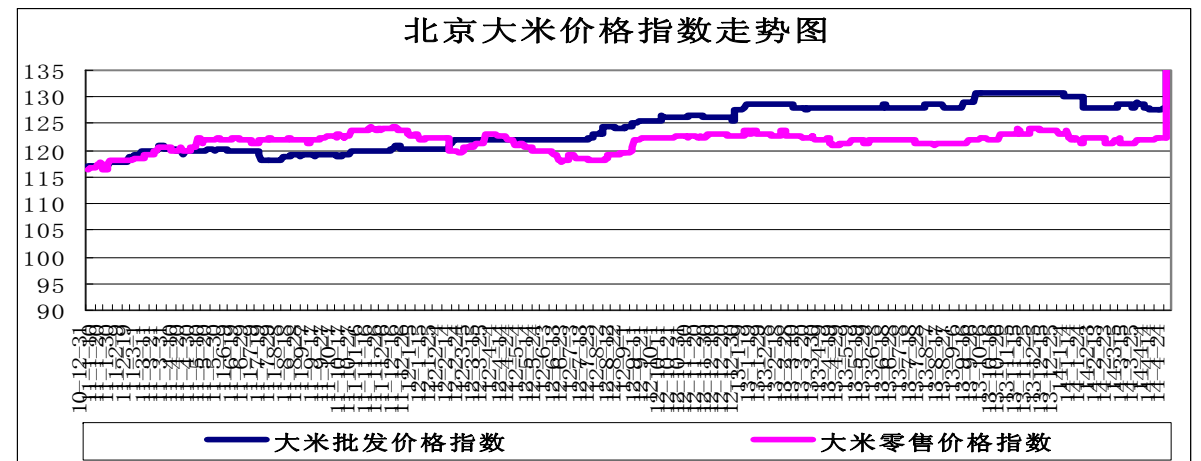
省份及地区	价格类型	涨跌	2014-5-7	2014-5-6	2014-5-5	2014-4-30	2014-4-29
2012年产玉米出库价格							
黑龙江佳木斯	出库价格	-	2,070	2,070	2,070	2,070	2,070
黑龙江哈尔滨	出库价格	-	2,170	2,170	2,170	2,170	2,170
黑齐齐哈尔	出库价格	-	2,130	2,130	2,130	2,130	2,130
吉林长春	出库价格	-	2,250	2,250	2,250	2,250	2,250
吉林松原	出库价格	-	2,250	2,250	2,250	2,250	2,250
吉林白城	出库价格	-	2,240	2,240	2,240	2,240	2,240
吉林吉林	出库价格	-	2,240	2,240	2,240	2,240	2,240
吉林四平	出库价格	-	2,250	2,250	2,250	2,250	2,250
内蒙通辽	出库价格	-	2,240	2,240	2,240	2,240	2,240
内蒙古赤峰	出库价格	-	2,240	2,240	2,240	2,240	2,240
辽宁铁岭	出库价格	-	2,260	2,260	2,260	2,260	2,260
辽宁沈阳	出库价格	-	2,260	2,260	2,260	2,260	2,260
辽宁鞍山	出库价格	-	2,260	2,260	2,260	2,260	2,260
辽宁大连	平仓价格	-	2,390	2,390	2,390	2,390	2,390
辽宁锦州	平仓价格	-	2,430	2,430	2,430	2,430	2,430
辽宁营口	平仓价格	-	2,430	2,430	2,430	2,430	2,430
河北秦皇岛	平仓价格	-	2,340	2,340	2,340	2,340	2,340
国标三等玉米进厂价格							
黑龙江绥化	进厂价格	-	2,130	2,130	2,130	2,130	2,130
吉林长春	进厂价格	-	2,220	2,220	2,220	2,220	2,220
吉林松原	进厂价格	-	2,220	2,220	2,220	2,220	2,220
吉林四平	进厂价格	-	2,220	2,220	2,220	2,220	2,220
内蒙通辽	进厂价格	-	2,200	2,200	2,200	2,200	2,200
辽宁铁岭	进厂价格	-	2,230	2,230	2,230	2,230	2,230
辽宁沈阳	进厂价格	-	2,230	2,230	2,230	2,230	2,230
河北秦皇岛	进厂价格	-	2,290	2,290	2,290	2,250	2,250
河北石家庄	进厂价格	10	2,240	2,230	2,210	2,210	2,210
河北邯郸	进厂价格	10	2,240	2,230	2,210	2,210	2,210
山西忻州	进厂价格	20	2,150	2,130	2,110	2,110	2,090
山西运城	进厂价格	40	2,180	2,140	2,120	2,120	2,120
山东青岛	进厂价格	-	2,300	2,300	2,300	2,300	2,300
山东潍坊	进厂价格	10	2,350	2,340	2,330	2,320	2,320
山东德州	进厂价格	-	2,290	2,290	2,270	2,270	2,270
山东济南	进厂价格	-	2,280	2,280	2,280	2,280	2,280
山东济宁	进厂价格	-	2,300	2,300	2,280	2,280	2,280
山东菏泽	进厂价格	-	2,330	2,330	2,300	2,300	2,300
山东枣庄	进厂价格	-	2,340	2,340	2,340	2,340	2,340
河南安阳	进厂价格	-	2,170	2,170	2,170	2,170	2,170
河南郑州	进厂价格	-	2,180	2,180	2,180	2,180	2,180
河南商丘	进厂价格	-	2,170	2,170	2,150	2,150	2,150
河南周口	进厂价格	-	2,140	2,140	2,120	2,120	2,120
河南驻马店	进厂价格	-	2,160	2,160	2,160	2,160	2,160
江苏徐州	进厂价格	-	2,260	2,260	2,260	2,260	2,260
江苏连云港	进厂价格	-	2,260	2,260	2,260	2,260	2,260
安徽蚌埠	进厂价格	10	2,260	2,250	2,250	2,250	2,250
陕西渭南	站台价格	-	2,150	2,150	2,150	2,150	2,150
京津地区	进厂价格	-	2,260	2,260	2,200	2,200	2,200

国内豆油现货价格

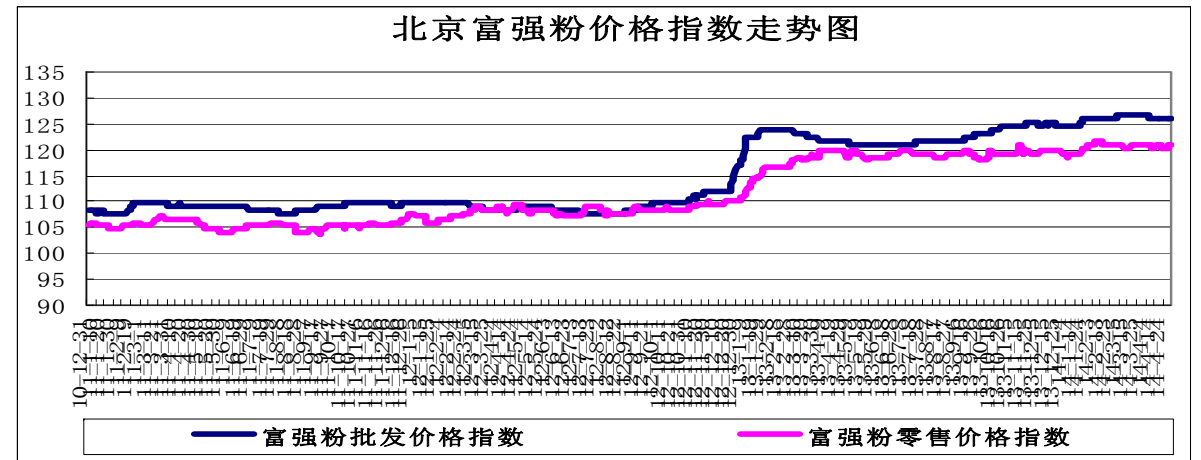
单位：元/吨

省份及地区	价格类型	涨跌	2014-5-7	2014-5-6	2014-5-5	2014-4-30
进口豆油						
天津天津港	交货价格	-	6,700	6,700	6,750	6,850
山东青岛港	交货价格	-	6,700	6,700	6,750	6,850
江苏张家港	交货价格	-	6,750	6,750	6,800	6,950
上海上海港	交货价格	-	6,750	6,750	6,800	6,950
浙江宁波港	交货价格	-	6,750	6,750	6,800	6,950
广东黄埔港	交货价格	-	6,750	6,750	6,800	6,900
国标四级豆油						
黑龙江佳木斯	出厂价格	-	6,900	6,900	6,950	7,000
黑龙江齐齐哈尔	出厂价格	-	6,850	6,850	6,900	6,950
黑龙江哈尔滨	出厂价格	-	6,900	6,900	6,950	7,000
吉林长春	出厂价格	-	6,900	6,900	6,950	7,000
辽宁大连	出厂价格	-	6,700	6,700	6,730	6,830
河北秦皇岛	出厂价格	-	6,850	6,850	6,900	6,950
京津地区	出厂价格	-	6,700	6,700	6,750	6,850
河北霸州	出厂价格	-	6,700	6,700	6,750	6,850
山东博兴	出厂价格	-	6,650	6,650	6,700	6,800
山东日照	出厂价格	-	6,600	6,600	6,650	6,770
河南周口	出厂价格	-50	6,900	6,950	7,000	7,100
江苏张家港	出厂价格	-	6,800	6,800	6,850	7,000
浙江宁波	出厂价格	-	6,800	6,800	6,850	7,000
广东东莞	出厂价格	-50	6,650	6,700	6,750	6,800
广东湛江	出厂价格	-50	6,600	6,650	6,700	6,750
广西防城	出厂价格	-50	6,600	6,650	6,700	6,780
陕西西安	出厂价格	-	7,150	7,150	7,200	7,200
散装一级豆油						
黑龙江哈尔滨	出厂价格	-	7,050	7,050	7,100	7,150
吉林长春	出厂价格	-	7,050	7,050	7,100	7,150
辽宁大连	出厂价格	-	6,850	6,850	6,880	6,980
河北秦皇岛	出厂价格	-	7,000	7,000	7,050	7,100
京津地区	出厂价格	-	6,850	6,850	6,900	7,000
河北霸州	出厂价格	-	6,850	6,850	6,900	7,000
山东博兴	出厂价格	-	6,800	6,800	6,850	6,950
山东日照	出厂价格	-	6,750	6,750	6,800	6,920
河南周口	出厂价格	-50	7,050	7,100	7,150	7,200
江苏张家港	出厂价格	-	6,950	6,950	7,000	7,150
浙江宁波	出厂价格	-	6,950	6,950	7,000	7,150
广东湛江	出厂价格	-50	6,750	6,800	6,850	6,900
广西防城	出厂价格	-50	6,750	6,800	6,850	6,930

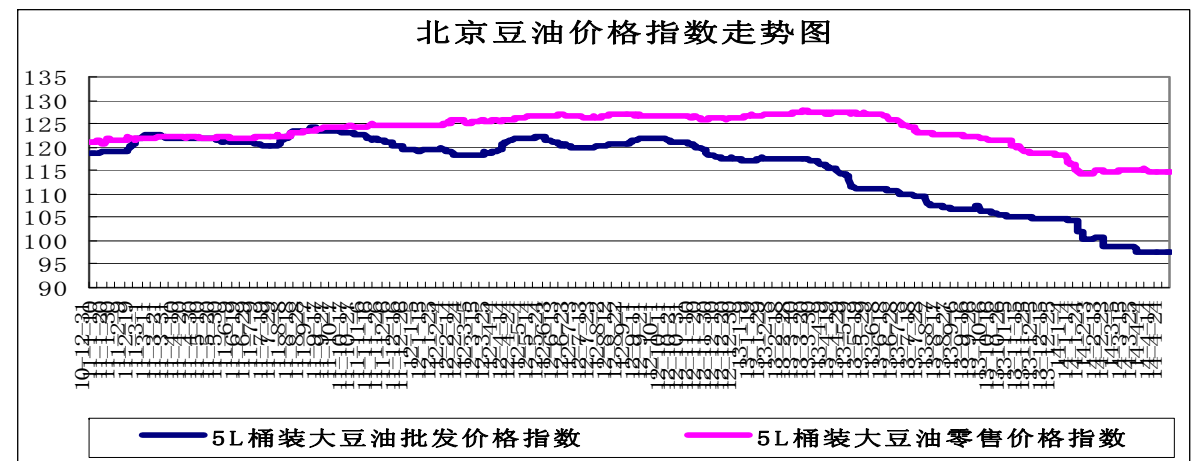
北京市场粮油价格指数图（截至2014年5月2日）



(注：指数以2010年1月4日为100计算)



(注：指数以2010年1月4日为100计算)



(注：指数以2010年1月4日为100计算)