

www.bjgrain.cn

北京国家粮食交易中心

信息部: 63569770
交易部: 63564598
财务部: 63565040
工程部: 63565375

地址: 北京市西城区广安门南街60号荣宁园5号楼
邮编: 100054
传真: 63569003



北京国家粮食交易中心



www.bjgrain.cn

www.bjgrain.cn



www.bjgrain.cn

北京国家粮食交易中心



China and Foreign Countries
Grain and Oil Information



中外粮
油信息



北京市粮食局信息中心
北京国家粮食交易中心

奉献绿色鲜品 关爱生命健康



北大荒米鲜天下

黑龙江省北大荒米业有限公司是按照推进农业产业化经营战略组建的国有控股企业，为黑龙江北大荒农业股份有限公司（股票代码：600598）全资子公司。公司注册资本5.1亿元人民币，拥有国际领先的制米生产线60余条，集聚300多万吨稻谷产业加工规模，延伸了“大米、米糠、稻壳”产业链条，公司生产的“北大荒”系列大米成为绿色食品、有机食品、中国名牌产品，“北大荒”商标也成为中国驰名商标。

公司充分依托基地、规模、品牌三大优势，通过实施“产业化经营、专业化发展、集团化运作、国际化牵动”战略，建立了全国性的营销网络及顺畅安全、均衡供货的物流通道，产品远销到世界40多个国家和地区。目前，公司产品市场占有率、出口量、品牌知名度均居行业前列，成为国内最具有规模的专业稻米加工制造商。

公司地址：黑龙江省哈尔滨市南岗区长江路207号

全国销售电话：400 0086 999

网址：<http://www.china-bdh.com>

北京北大荒米业有限公司

电话：010-61726144

北大荒®
BEIDAHUANG

中国驰名商标



黑龙江省北大荒米业有限公司

HEILONGJIANG BEIDAHUANG RICE INDUSTRY CO.,LTD.



古船

古船相伴 健康永远

中国名牌产品
中国驰名商标



北京古船食品有限公司

北京市西城区广安门内大街316号

邮编 Zip: 100053

电话 Tel: 010-88215656

<http://www.guchuan.com.cn>



为健康的每一天



北京市粮油市场零售价格表

2014年5月14日

单位：元/斤、元/5升

品种	零售价格			
	最高价	最低价	平均价格	比上期%
标一粳米	3.98	1.90	2.69	0.00%
富强粉	2.53	1.59	2.02	0.00%
5升装大豆色拉油	62.00	45.21	53.18	-0.23%
5升装调和油	85.00	59.90	68.26	-0.35%
5升装花生油	139.90	117.50	128.87	-0.12%

北京粮油市场批发价格表

2014年5月14日

单位：元/斤、元/5升

批发市场	标一粳米	富强粉	20升装豆油	5升装豆油	5升装调和油	5升装花生油
北京大洋路农副产品批发市场	2.40	2.00	142.00	41.00	58.00	120.00
盛华宏林粮油批发市场	2.42	1.67	143.00	41.00	56.50	112.60
东苇路坤江综合市场	2.45	1.69	-	45.00	60.50	125.00
锦绣大地玉泉路粮油批发市场	2.34	1.68	142.00	41.00	57.50	112.70
农产品中央粮油批发市场	2.43	1.69	-	41.74	58.60	115.48
新发地农产品批发市场	2.38	1.64	142.50	43.13	59.50	121.74
怀柔下元农副产品批发市场	2.62	1.66	165.00	46.44	63.10	117.50
南华批发市场	2.64	1.67	166.00	46.00	63.50	117.74
双峪农副产品批发市场	2.50	1.80	-	45.00	-	-
密云华远市场	2.46	1.70	-	43.00	60.00	125.00
平谷批发市场	-	1.66	-	41.00	59.00	120.00
顺义石门农副产品批发市场	2.44	1.71	152.00	43.70	59.60	119.90
八里桥粮食批发市场	2.53	1.66	-	40.66	57.62	116.20
城北回龙观商品交易市场	2.40	1.64	150.00	41.15	58.00	121.00
昌平水屯农副产品批发市场	2.50	1.64	150.00	42.67	57.70	121.00
日上批发市场	2.43	1.70	-	42.50	60.00	121.34
全市本期平均价	2.46	1.70	150.28	42.81	59.27	119.15
上期平均价	2.46	1.69	150.50	42.83	59.24	119.19
比上期%	0.00%	0.59%	-0.15%	-0.05%	0.05%	-0.03%

主要电商粮油价格监测周报表

2014年5月14日

单位：元/斤、元/5升

	福临门 东北优质大米		香满园美味 富强小麦粉		金龙鱼 精炼一级大豆油		金龙鱼 二代食用调和油		鲁花 花生油	
	上期价	本期价	上期价	本期价	上期价	本期价	上期价	本期价	上期价	本期价
中粮我买网		3.59	1.79	1.79	49.50	49.50	59.90	59.90	129.90	129.90
苏宁易购	3.75	3.75								
亚马逊										
国美在线									159.00	159.00
1号店	3.71	3.34	2.49	2.49	47.90	47.90			136.90	136.90
易迅网					48.90	48.90				
京东商城	3.49	3.49	2.39	2.39	49.80	47.80			129.90	129.90
电商平均价	3.65	3.54	2.22	2.22	49.03	48.53	59.90	59.90	138.93	138.93
较上期	-3.01%		0.00%		-1.02%		0.00%		0.00%	

中外粮油信息

目 录

•本市专稿•

- 市场购销两淡，玉米价格震荡上扬.....1
- 新麦生产进入关键期，托市收购或将启动.....3
- 陈稻上市继续增加 国内稻米价格稳定.....6
- 期待供需报告出台 油脂市场观望为主.....8

•北京市场•

- 北京市成品粮油市场信息周报10

•经济新闻•

- 4月社会融资规模1.55万亿元.....11

•宏观经济•

- 全球新作大豆玉米大幅增产.....12

•本周推荐•

- 过量进口致我国大豆产业陷困局.....16

•价格信息•

- 国内稻米现货价格.....18
- 国内小麦现货价格.....19
- 国内玉米现货价格.....20
- 国内豆油现货价格.....21
- 北京市场粮油价格指数图（截至2014年5月9日）.....22

周 刊
2014年第19期
5月15日出版
准印证号码：
(Z) 2665-981672

· 本市专稿 ·

市场购销两淡，玉米价格震荡上扬

——五月第二周玉米市场分析报告

简要回顾：

本周，玉米全国平均价格仍然坚挺上扬。华北地区玉米仍有部分流向东北，随着禽畜价格的上涨，玉米需求有所增加；而5月份是临储政策结束的第一个月，政策利空对市场形成相对打压，市场购销双方观望气氛浓郁。

一、玉米全国平均价格

截止到5月12日，玉米全国平均价格为2413元/吨，较上周的2393元/吨，上涨20元，涨幅为0.84%。

东北地区玉米价格：

长春地区玉米入厂价格为2320元/吨，较上周的2300元/吨，上涨20元，涨幅为0.87%；哈尔滨地区玉米入厂价格为2280元，较上周的2260元/吨，上涨20元，涨幅为0.88%；沈阳地区玉米入厂价格为2400元/吨，较上周的2360元/吨，上涨40元，涨幅为1.69%。

华北地区玉米价格：

石家庄饲料厂家玉米进厂价格为2240元/吨，与上周相比持平；青岛玉米饲料厂家收购价格为2390元/吨，较上周的2320元/吨，上涨70元，涨幅为3.02%；郑州玉米进厂价格为2260元/吨，与上周相比持平。

港口地区玉米价格：

大连港口地区玉米价格为2430元/吨，较上周的2400元/吨，上涨30元，涨幅为1.25%；蛇口港玉米报价为2450元/吨，较上周的2440元/吨，上涨10元，涨幅为0.41%。

北京地区玉米价格：

北京地区饲料厂家玉米挂牌收购价格2300元/吨。散收价格在2340-2360元/吨，北京市场余量基本告捷。目前货源仍集中在贸易商及收储库手里，库存量较少。货源来自河北北部及上次地储轮换。

（以上价格均为国产二等玉米价格）

深加工企业收购价格

企业名称	5月5日	5月12日	涨/跌幅
长春大成	2150	2150	0
松原赛力事达	2130	2150	0.94%
公主岭黄龙	2100	2100	0
榆树中粮	2180	2180	0
公主岭中粮生化	2100	2100	0
黑龙江华润	2130	2130	0
黑龙江青冈龙凤	2240	2240	0
山东西王淀粉	2310	2380	3.03%
河北宁晋建民	2340	2360	0.85%

本周国内酒精市场价格依旧维持平稳态势，五一期间产品购销维持清淡局面。国产DDGS 报价坚挺，酒精企业挺价意愿较强，近期部分饲料企业采购意愿增加，因猪价回

暖、蛋禽补栏及水产消费启动，且进口 DDGS 滞港时间较长通关缓慢、转基因检测严格使企业多寻求国产优质货源。本周中国酒精企业平均开工率在 43% 水平，周比暂稳。国内酒精市场消费低迷，短期仍难有明显好转。成交价格维持低位平稳运行，企业多依靠副产品盈利，市场心态仍比较悲观。

二、国内外期货市场

大连商品交易所：

据统计，截至 4 月 30 日，在内蒙古、辽宁、吉林、黑龙江 4 省区累计完成玉米临时收储 6919 万吨，收购量再创历史新高；其中，由中储粮统贷和其他主体分贷的比例各占一半。玉米临时收储工作自去年 11 月开始，在内蒙古、辽宁、吉林、黑龙江 4 省区陆续启动，截止时间是今年 4 月 30 日。据吉林省粮食部门统计，截至 4 月 30 日，全省累计收购 2013 年生产的粮食 729 亿斤，创历史最高水平。全省累计收购玉米 662.9 亿斤，其中，国家临储玉米 567.8 亿斤，占 85.7%。临储结束后，9 月合约面临重新调整价格，那么拍卖的时间节点以及价格就显得尤为关键。排除拍卖因素，小周期的涨势已有迹象。

截止到 5 月 12 日，大连商品交易所玉米期货指数 2365 元/吨，较上周的 2374 元/吨，下跌 9 元，跌幅 0.38%。

CBOT 玉米期货交易所：

美国农业部 (USDA) 12 日公布报告显示，上周美国农户加快玉米播种，使得美国主要农业产区追上进度，过去一个月的恶劣天气曾放缓播种，为此 CBOT 玉米价格微幅下跌。

截止到 5 月 12 日，CBOT 玉米期指 496.2 美分/蒲式耳，较上周的 504.8 美分/蒲式耳，下跌 8.6 美分/蒲式耳，跌幅为 1.70%。

三、热点关注

1、第二批冻猪肉收储即将启动 促进猪价回升

5月7日早上，国家发改委发布消息称，由于猪粮比价明显低于预案设定的6：1盈亏平衡点，生猪养殖依然亏损较多，国家将于近期启动第二批中央储备冻猪肉收储，以促进生猪价格合理回升。

今年3月底，为防止生猪价格过度下跌，维护养殖户利益，促进生猪生产稳定发展，国家有关部门按照《缓解生猪市场价格周期性波动调控预案》规定，启动了第一批中央储备冻猪肉收储。中国农科院农业信息研究所的朱增勇曾表示，虽然受生猪供应量仍较充裕及猪肉消费处于淡季等因素影响，猪价还将继续下跌，但跌幅将趋于缓和。冻猪肉收储启动将从信心层面给予养殖户一定的支持。另外目前全国生猪存栏约4.5亿头，较前期明显下降，说明近3个月已经逐步消化供应过量生猪。

4月份以来，随着收储工作的落实，生猪市场出现积极变化，生猪价格逐渐止跌企稳。截至4月30日，全国平均生猪出场价格为每公斤11.14元，结束连续19周下跌，比上周小幅回升0.85%；猪粮比价为4.64：1，结束连续16周回落，比上周小幅回升0.04个点。天津、河北、上海、浙江、安徽、福建、山东等地回升幅度较大。

分析人士称，近日，猪肉价格已连涨8天。本次涨价区域性特别明显，按涨价幅度由大到小的区域是：华南>西南>东北>华北，华南地区领涨全国，浙江、福建、广东地区的均价已经迈入6时代，甚至局部已达7元/斤。部分地区逐渐跟随涨势，小幅上涨，部分地区猪价稳定，未见涨势。地区间猪价价差明显，最高达1元/斤，由北向南的生猪调运明显增加，地区间的猪价差异性将逐渐减少。此次猪价上涨不合常理，与屠宰场联合操控不无关系。

由于猪粮比价仍明显低于预案设定的6:1盈亏平衡点,生猪养殖依然亏损较多,国家将于近期启动第二批中央储备冻猪肉收储,以促进生猪价格合理回升,维护养殖户利益,稳定生猪生产,缓解生猪市场价格的周期性波动

2、全国春播过六成,进度快于2013年

目前,全国春播进入高峰期,春播进度过六成。据农业部农情调度,截至5月6日,全国已春播各类农作物8.19亿亩,占意向面积的60.1%,进度同比快10.8个百分点。其中,粮食已播5.27亿亩,完成57.0%,快14.1个百分点;油料已播4420万亩,完成52.5%,快1.6个百分点;棉花已播4227万亩,完成70.1%,快0.6个百分点;糖料已播2285万亩,完成83.2%,慢2.8个百分点。

东北地区春播过五成,进度明显快于上年同期,与常年相当。入春以来,东北地区气温偏高,土壤解冻早,作物适播期比常年提前(水稻育秧期提前3-7天,大田适播期提前5-10天)。截至5月6日,东北地区四省区农作物播种已完成50.1%,同比快27.6个百分点,与2012年同期相当。其中粮食已完成53.6%,同比快30.1个百分点;玉米已完成79.3%,同比快44个百分点;大豆已完成19.5%,同比快17.5个百分点。中稻育秧4月下旬已结束,移栽尚未开始。

华北、黄淮、西北春播过六成,进度略快于上年同期。4月以来,华北、黄淮、西北大部时段气温较常年同期偏高,土壤墒情适宜,春播进展顺利。截至5月6日,春播农作物已完成62.6%,同比快0.6个百分点。其中,春小麦播种已基本结束,春玉米已播62.7%。

长江中下游地区春播过六成,进度与上年同期相当。长江中下游地区春播期间温度偏高、降水充沛,利于春播开展。目前,早稻栽插已结束,长势普遍较好;中稻已育秧37.3%,同比快0.6个百分点;春玉米已播九成。

华南地区春播基本结束,西南春播过五成。华南地区春播以来天气总体较好,2月下旬至3月中旬出现阶段性低温阴雨,但后期气温回升快,目前春播已基本结束。西南大部春播期间多晴好天气,气温接近常年或略偏高,墒情适宜,利于播种出苗。目前,春播农作物已完成54.9%,其中粮食完成51.9%。粮食作物中,玉米完成71.3%,中稻已栽插22.7%,进度均与上年同期相当。

四、结论

预计,短期内国内玉米市场价格受华北带动仍将震荡上扬,但长期来看,玉米市场供应充裕,加之后期临储拍卖压力预期仍存,预计上行空间将会受到一定的限制。

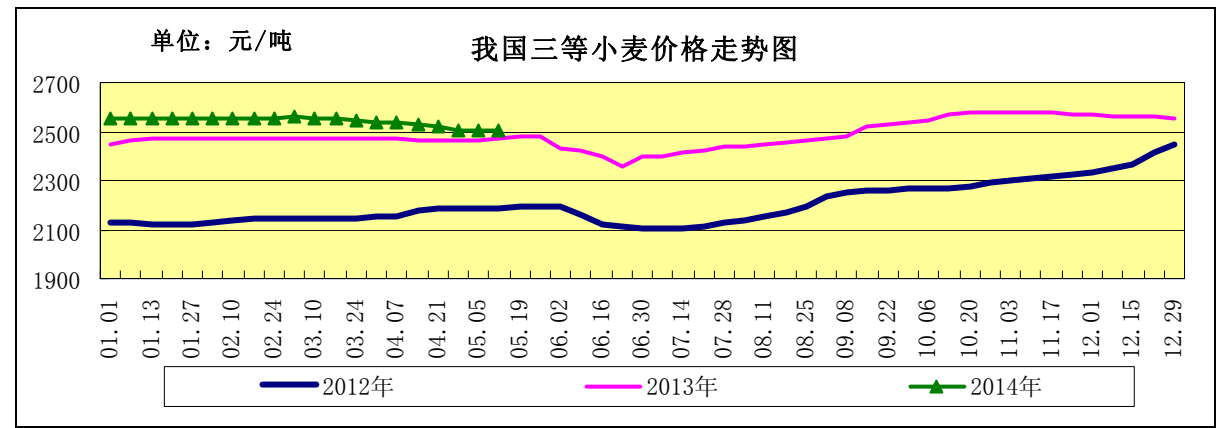
(北京市粮食局信息中心 王婷婷)

新麦生产进入关键期,托市收购或将启动

——五月份第二周小麦市场分析报告

简要回顾: 本周小麦、面粉及副产品价格全面企稳;临储小麦成交量维持低位,2013年小麦成交持续低迷;期货市场内外普跌,小麦生长进入关键期。

一、小麦行情汇总



	4月28日	5月5日	5月12日	较上周
全国小麦价格	2507	2507	2505	-0.04%
小麦价格指数	124.17	124.17	124.07	-0.04%

(小麦价格指数以2010年初的2019元/吨为基期指数)

【陈麦市场供求宽松,价格平稳】

近期,粮库和贸易商为了还贷及腾仓接新,加快了小麦出库速度,多数地区粮源供应充足。制粉企业开工率低,小麦采购积极性不高。陈麦市场供求宽松,行情稳定。

截至5月12日,河北石家庄地区新麦入厂价2600元/吨,山东德州地区新麦入厂价2580元/吨,河南新乡地区新麦入厂价2570元/吨,均与上周持平。

【新产普优麦价差240-270元/吨】

本周,优麦价格维持坚挺,普优麦价差维持在240-270元/吨。

截至5月12日,河北石家庄地区新产藁优2018优质小麦入厂价为2860元/吨,河南新乡地区新产郑麦366入厂价为2840元/吨,山东潍坊地区新产济南17三等入厂价为2820元/吨,北京地区新产济南17三等入厂价为2940元/吨,均与上周持平。

二、面粉及副产品市场行情

本周,受企业开机率持续偏低,面粉及副产品供应量有限,同时为保证利润,加工企业挺价意愿较强,面粉价格维持平稳。

近期南方水产养殖业逐渐恢复,麸皮需求有所恢复,支撑其价格坚挺。

面粉及副产品价格对比表

单位:元/吨

		4月28日	5月5日	5月12日	较上周
面粉	河北石家庄	3120	3120	3120	0.00%
	山东济南	3040	3040	3040	0.00%
	河南郑州	3020	3020	3020	0.00%
次粉	河北石家庄	1900	1900	1900	0.00%
	山东济南	1940	1940	1940	0.00%
	河南郑州	1980	1980	1980	0.00%
麸皮	河北石家庄	1520	1500	1500	0.00%
	山东济南	1560	1560	1560	0.00%
	河南郑州	1600	1600	1600	0.00%

三、临储小麦交易汇总

5月7日，临储小麦交易会计划量101.22万吨，较上周的99.45万吨增加1.78%；成交量15.81万吨，较上周的15.21万吨增加3.94%；成交率15.62%，较上周的15.29%增加0.33个百分点。2012年河南小麦成交均价2353元/吨，较上周的2317元/吨上涨1.55%。

四省投放的2013年小麦由于质差价高，成交依然不畅。

四、小麦期货市场外涨内稳

美国芝加哥期货交易所：本周美麦期指震荡上行。截至5月5日，美麦期指735美分/蒲式耳，较上周的713.6美分/蒲式耳上涨3.00%。

美国农业部公布了5月供需报告，美国小麦产量和库存量预测值低于预期，但全球库存量继续增加引发获利平仓，使得美麦期价由上涨改为回挫收低。5月供需报告首次预测了2014/2015年度新麦数据，预计全球小麦产量年比下降7%，供应量年比下降10%，创7年来的最低水平，不过需求量年比下降11%，期末库存量年比下降7%。

上周，美国冬麦区降水依然偏小，气温快速回升进一步加剧了干旱程度。监测数据显示，截至5月5日，美国冬麦区5月份降水量仅为正常值的15%，气温较正常值偏高1.4摄氏度。越冬之后持续三个月的干燥天气继续发展，干旱使得美国冬小麦作物状况进一步恶化，硬红冬小麦受损尤为严重。

粮农组织在5月7日发出的警告称，素有“世界粮仓”之称的南美洲面临气候变化已导致干旱及气温升高问题，这将影响全球粮食安全。

中国郑州商品交易所：本周，国内小麦期货行情继续回落。5月属于交割月，多头平仓意愿进一步增强，截至5月5日，郑麦期指2744元/吨，较上周的2783元/吨下跌1.40%。持仓略有减少。

五、本市富强粉价格基本平稳

本周，本市面粉市场购销正常偏淡，批零价格基本平稳。

北京市富强粉市场价格对比表

单位：元/吨

	4月28日	5月5日	5月12日	较上周
全市批发价	3380	3380	3400	0.59%
全市零售价	4020	4040	4040	0.00%
古船出厂价	3360	3360	3360	0.00%
益海出厂价	3300	3300	3300	0.00%
今麦郎出厂价	3140	3140	3140	0.00%
五得利批发价	3360	3360	3360	0.00%

六、关注热点：

1、夏粮收购工作会议在鲁召开

5月8日，国家粮食局在山东济宁召开全国夏粮收购工作会议。会议认为，今年我国夏季粮油生产继续保持良好势头，小麦、油菜籽和早籼稻有望继续获得丰收，产量和商品量将有所增加。从当前国内粮油市场价格运行趋势来看，新粮上市后，启动政策性收购的可能性较大。

会议要求，今年夏粮收购工作要着力在“准”“早”“实”上下工夫。

2、小麦生长基本正常，干热风、蚜虫等影响生长

目前，冬麦产区陆续进入抽穗、灌浆阶段，该阶段是产量形成的关键时期，而随着

冬小麦进入生育后期，植株重心上移，易发生倒伏现象，同时该阶段也是防治麦蚜、白粉病等病虫害的关键时期。

周末的全国范围的降雨，有利于灌浆，据河北省农业气象中心获悉，今年河北省小麦灌浆期间，可能将会有轻度干热风天气出现。

另外近期受4月温度偏高影响，山东、河南、山西和河北等主产省小麦蚜虫虫量上升迅速。据监测，截至5月4日，山东大部百株蚜虫虫量超过1000头，菏泽、东营、临沂严重地块达5000头以上，为近几年中最重的一年，枣庄、泰安最高虫量超过3600头，济南2800头，聊城1094头，淄博1000头。预计未来10天，黄淮、华北和西北地区东部麦区蚜虫将偏重发生，河北中南部、山东、河南东北部将达到大发生程度。预计未来10天，冷空气活动较频繁，北方多大风天气，并有小到中雨过程，对蚜虫防治有一定不利影响。

七、后期预测

新麦上市前，握有粮源的企业急于腾仓接新和套现准备收购资金，市场供需面将进一步宽松，预计陈麦市场价格将以稳为主，重点关注新麦生产状况和国家收购政策。

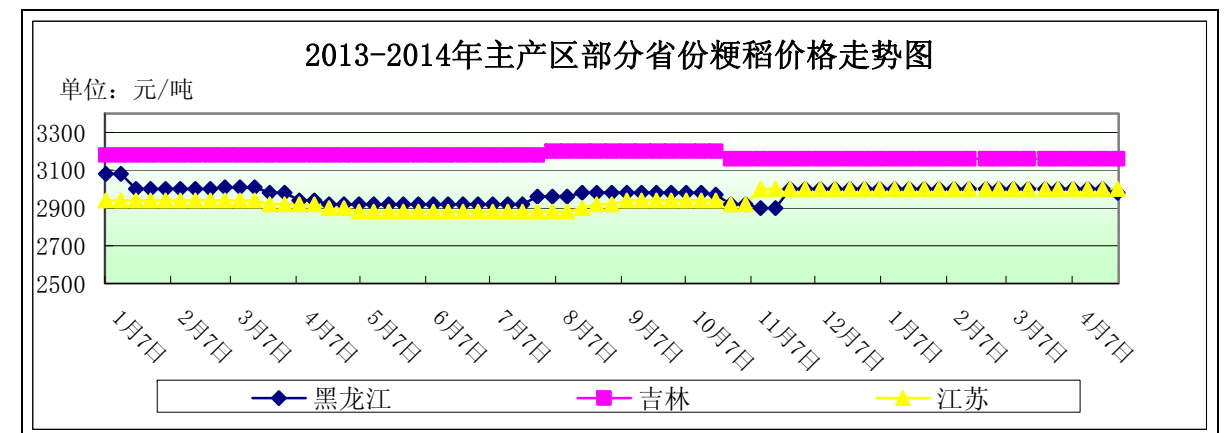
(北京市粮食局信息中心 魏婷)

陈稻上市继续增加 国内稻米价格稳定

——五月第二周稻米市场分析报告

简要回顾：本周稻米市场价格基本保持稳定，陈稻上市量增加缓解了流通粮源偏低造成的需求不足。

一、国内粳稻市场行情



单位：元/吨	5月5日	5月12日	较上周
黑龙江	2980	2980	0%
吉林	3160	3160	0%
江苏	3000	3000	0%

东北地区：本周，东北地区粳稻购销较为平淡，价格基本稳定。目前陈稻储备轮换销售已经渐入高峰，各级储备及贸易粮以各种形式入市数量进一步增加，前期供应偏紧的格局略有缓解。此外，目前市场收购主体仅余加工企业，受终端拖累，采购较为谨慎，成交数量不多。

本周开始，东北地区水稻插秧工作已经从南至北全面开展。5月11日媒体报道，黑龙江省建三江管局目前正以每天107万亩的速度，高标准、高速度推进水稻插秧工作。全管局已完成水稻插秧317万亩，占全部水稻面积的31%。

截止到5月12日，黑龙江省佳木斯地区中等粳稻出库价为2980元/吨，哈尔滨地区中等粳稻出库价为3140元/吨，吉林长春地区中等粳稻出库价为3160元/吨，辽宁盘锦地区中等粳稻出库价为3180元/吨，均较上周持平。

南方地区：本周，南方地区粳稻价格基本平稳。加工企业需求较为平稳，陈粮逐步进入市场流通，市场供需暂时较为稳定。

截止到5月12日，江苏南京地区中等粳稻出库价为3000元/吨，苏州地区中等粳稻出库价为2980元/吨，安徽合肥地区中等粳稻出库价为3000元/吨，均较上周持平。

二、国内籼稻市场行情

本周，南方籼稻市场价格整体较为稳定。南方地区各级早籼稻储备轮换较为活跃，进口大米依然维持在近年较高的水平上，加之市场需求较为平淡，因此价格上涨动力不足，部分地区价格甚至出现小幅下跌。

主产区籼稻价格行情表

单位：元/吨

单位：元/吨	品种	5月5日	5月12日	较上周
安徽	早籼稻	2640	2640	0%
	中晚籼稻	2730	2730	0%
江西	早籼稻	2640	2600	-1.52%
	中晚籼稻	2740	2740	0%

三、国内粳米市场行情

产销区粳米价格行情表

单位：元/吨

地点	价格类型	5月5日	5月12日	较上周
黑龙江	出厂价	4080	4080	0%
吉林	出厂价	4420	4420	0%
安徽	出厂价	3980	3980	0%
江苏	出厂价	4000	4000	0%
北京	批发价	4920	4920	0%
	零售价	5380	5380	0%

1、产区粳米生产情况

本周，国内粳米需求基本保持平稳。气温回升、降雨增加导致国内大米存储难度开始增加，终端消费开始进入积极性淡季，国内稻米加工企业开工率普遍有限，外销数量限制了价格的上涨。

截止到5月12日，黑龙江省佳木斯地区普通粳米出厂价为4080元/吨，哈尔滨地区普通粳米出厂价为4400元/吨，吉林长春地区普通粳米出厂价为4420元/吨，江苏南京地区普通粳米出厂价为4000元/吨，安徽合肥地区普通粳米出厂价为3980元/吨，均较上周持平。

2、北京市场大米销售情况

本周，北京市大米批发、零售价格保持平稳。批发市场商户反映近期大米销售平淡，商户普遍对未来大米价格走势抱有不乐观情绪，不敢贸然增加大米库存。

截止到5月12日，锦绣大地玉泉路粮油批发市场大米批发平均价为4660元/吨，盛华宏林粮油批发市场大米批发平均价为4840元/吨，城北回龙观商品交易市场大米批发平均价为4800元/吨，均较上周持平。

四、黑龙江销售省级储备水稻

受黑龙江省储备粮管理有限公司委托，哈尔滨国家粮食交易中心于2014年5月9日组织“2014年黑龙江省省级储备水稻竞价销售交易会”，计划销售2011年产粳稻5.92万吨，销售底价为2850元/吨（三等），实际成交1.92万吨，最高价2930元/吨，最低价2850元/吨，成交均价2889元/吨。

五、后期预测

短期内，国内稻米市场供需紧张情况有所缓解，但库存压力仍然存在，价格预计以稳为主，后期需关注国储销售及厄尔尼诺现象对稻谷生产带来的影响。

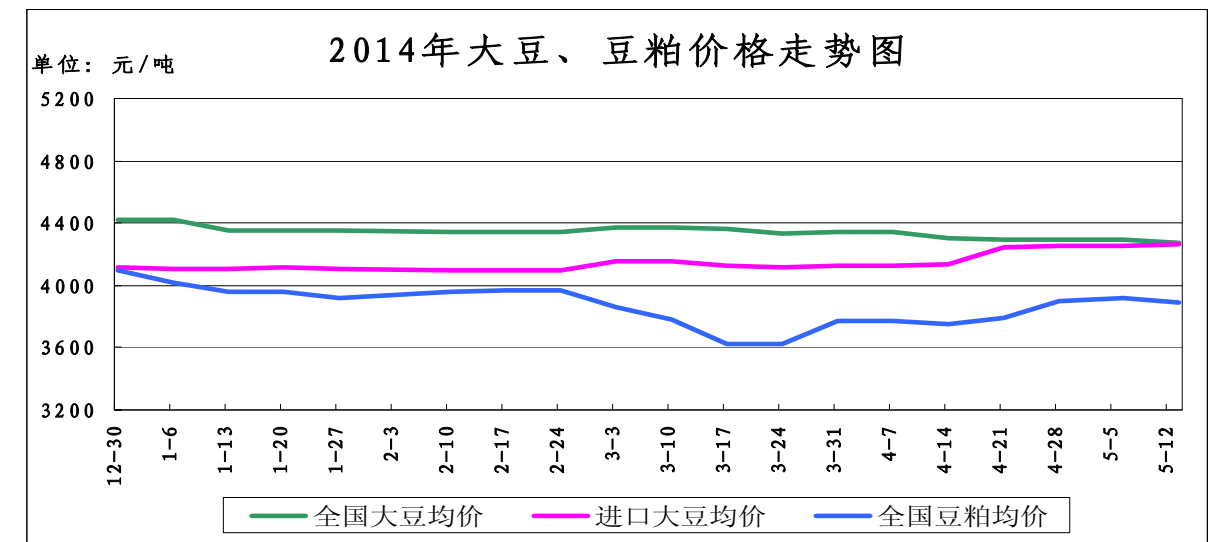
(北京国家粮食交易中心 程汲)

期待供需报告出台 油脂市场观望为主

——五月第二周油脂、油料市场分析报告

简要回顾：本周，油脂市场利空因素较为突出，市场稳中略有下调，豆粕需求日渐回暖。

一、大豆、豆粕市场行情：



截止5月12日，全国大豆平均价格为4270元/吨，较上周的4297元/吨，下降了27元/吨，跌幅为0.63%。

1、国产大豆市场行情：

东北产区大豆收购价格表

单位：元/吨	5月5日	5月12日	较上周
哈尔滨	4200	4100	-2.38%
佳木斯	4300	4200	-2.33%

本周，黑龙江农民手中余粮有限，产区大部分油厂处于停机状态，购销整体趋弱。

2、进口大豆市场行情：

本周，我国进口大豆价格略有波动，截止5月12日，进口大豆均价为4263元/吨，较上周的4250元/吨，上涨了13元/吨，涨幅为0.31%。

随着美国新季大豆开始进入播种期，市场关注焦点正在转向美国播种天气及播种进度。自4月份以来，美国中西部产区持续低温潮湿天气，延迟春播进度；玉米播种缓慢引发市场担心转种大豆的面积会增加。4月末最后一周美国农业部首次公布本年度大豆播种进度。报告显示截至目前大豆播种3%，接近五年平均的4%。虽然略落后于同期正常水平，但播种初期市场对于播种延迟尚不担忧。目前美国中西部多数产区对于大豆播种来说为时尚早，仅南部地区开始播种。美豆播种进度超过去年同期水平，但低于五年平均水平。

截止到5月9日，芝加哥期货交易所（CBOT）大豆市场收盘上涨，主要由于美国农业部发布的2013/14年度大豆期末库存数据低于市场预期水平。美国农业部在5月份供需报告中将2013/14年度美国大豆期末库存数据下调到了352万吨，低于预测的363万吨。一位分析师称，陈豆供应极其紧张。我们不得不依赖新豆丰产来填补供应缺口，但是新豆产量前景仍存在不确定性。截至收盘，大豆市场上涨1.75美分到26.75美分不等，其中7月合约上涨17.50美分，报收1487美分/蒲式耳；8月合约上涨15.50美分，报收1422.75美分/蒲式耳；11月合约上涨2.25美分，报收1226.25美分/蒲式耳。交易商称，大豆市场近期合约带头上涨。

截止到2013年5月12日，我国港口上月结转库存为665.83万吨，当日港口库存为609.24万吨，今已到港53.9吨，预计到港量将达到608万吨。

（数据来源汇易网）

进口大豆在部分港口的分销价格行情走势

单位：元/吨	5月5日	5月12日	较上周
大连港口	4250	4300	1.18%
天津港口	4250	4300	1.18%
青岛港口	4000	3980	-0.5%
张家港港口	4350	4350	0%
宁波港口	4350	4350	0%
广州港口	4300	4300	0%

3、豆粕市场行情：

本周，我国豆粕价格略有波动。截止5月12日，全国豆粕平均价格为3894元/吨，较上周的3920元/吨，下降了26元/吨，跌幅为0.66%。

进入5月份之后，国内豆粕现货价格持续跟盘向下调整，在近日美盘豆价走势凸显一定压力的背景下，终端采购也总体谨慎。另一方面，5月份开始油厂手中基差合同开始执行，以及豆粕加大出口等因素，因而油厂挺价意愿较强。但纵观今年以来的终端养殖市场，生猪行业一直持续低迷不见好转，养殖户深度亏损已持续相当长一段时间，在此背景下，豆粕现货价格“看跌不跌”，五一小长假以来，虽然跟盘回调整理，但沿海油厂报价依然处于相对高位、挺价意愿依然存在。

二、豆油市场行情：

单位：元/吨	5月5日	5月12日	较上周
全国一级豆油均价	6947	6867	-1.53%
全国四级豆油均价	6866	6782	-1.22%

1、天津四级豆油价格对比表

单位：元/吨	5月5日	5月12日	较上周
天津四级豆油价格	6800	6700	-1.47%

2、进口毛豆油情况

单位：元/吨	5月5日	5月12日	较上周
巴西	7384	7355	-0.39%
阿根廷	7139	7053	-1.2%

本周，豆油成交量偏弱，目前豆油处于消费淡季，随着天气转热，未来北方地区调和油掺兑中，棕油所占比例将出现季节性增长，替代部分豆油消费。

巴西4月出口了800万吨大豆，为7年最高出口量，对全球豆油价格的打击亦不容小觑。再看美国，尽管目前美豆旧作库存紧张，但是美豆新作扩种预期强烈，播种进度预计快于去年，若种植期天气状况较好，美豆利空逐步呈现，将对美豆油形成打压，从而冲击连豆油走势。

三、后期预测：

大豆：预计短期内大豆价格将维持震荡整理格局。

豆粕：预计短期内豆粕价格维持小幅回调。

豆油：预计短期内国内豆油市场呈现稳中震荡格局。

（北京国家粮食交易中心 叶研）

· 北京市场 ·

北京市成品粮油市场信息周报

根据市粮食局信息中心监测结果显示，本周（2014.5.05-2014.5.09）我市粮油市场交易正常，货源充足，米、面、油价格基本保持平稳。

北京市场粳米价格情况

单位：元/斤	上周均价	本周均价	较上周
全市批发价	2.46	2.46	0.00%
全市零售价	2.69	2.69	0.00%
锦绣大地玉泉路	2.33	2.34	0.43%
盛华宏林	2.42	2.42	0.00%
电商均价	3.61	3.65	1.11%

北京市场富强粉价格情况

单位：元/斤	上周均价	本周均价	较上周
全市批发价	1.69	1.69	0.00%
全市零售价	2.01	2.02	0.50%
锦绣大地玉泉路	1.68	1.68	0.00%
盛华宏林	1.67	1.67	0.00%
电商均价	2.22	2.22	0.00%

北京市场 20L 桶装豆油价格情况

单位：元/斤	上周均价	本周均价	较上周
全市批发价	150.46	150.41	-0.03%
锦绣大地玉泉路	142	142	0.00%
盛华宏林	143	143	0.00%

北京市场 5L 桶装一级豆油价格情况

单位：元/斤	上周均价	本周均价	较上周
全市批发价	42.85	42.83	-0.05%
全市零售价	53.2	53.26	0.11%
锦绣大地玉泉路	41	41	0.00%
盛华宏林	41.29	41	-0.70%
电商平均价	49.03	49.03	0.00%

北京市场 5L 桶装食用调和油价格情况

单位：元/斤	上周均价	本周均价	较上周
全市批发价	59.27	59.23	-0.07%
全市零售价	68.5	68.39	-0.16%
锦绣大地玉泉路	57.5	57.5	0.00%
盛华宏林	56.97	56.5	-0.82%
电商平均价	59.90	59.90	0.00%

北京市场 5L 桶装花生油价格情况

单位：元/斤	上周均价	本周均价	较上周
全市批发价	119.28	119.19	-0.08%
全市零售价	129.1	129.01	-0.07%
锦绣大地玉泉路	112.7	112.7	0.00%
盛华宏林	113.99	112.6	-1.22%
电商平均价	137.14	138.93	1.31%

(北京市粮食局信息中心 王婷婷)

· 经济新闻 ·

➤ **4月社会融资规模 1.55 万亿元** 央行数据显示，4月份社会融资规模为 1.55 万亿元，比去年同期少 2091 亿元。其中，当月人民币贷款增加 7747 亿元，同比少增 176 亿元。至此，今年 1 至 4 月社会融资规模为 7.18 万亿元，比去年同期少 7464 亿元。从 4 月份的数据总体来看，银行体系流动性依然充裕，预计央行不会“全面降准”，而是继续加大公开市场投放力度，维持稳定的短端流动性预期，并通过“定向引水”的方式降低特定领域融资成本。

➤ **习近平：明确经济发展适应新常态** 国家主席习近平近日在河南考察时指出，我国发展仍处于重要战略机遇期，我们要增强信心，从当前我国经济发展的阶段性特征出发，适应新常态，保持战略上的平常心态。“新常态”可能有几方面的特点：增长速度或比过去 10 多年有所降低，但与全球范围其他经济体特别是发达经济体相比，仍然有望保持较高水平；推动增长的主要力量，将转向主要依靠转型升级、生产率提升和多元的创新；经济结构也将会发生新的变化，比如，服务业的比重超过第二产业，投资的比重会达到峰值并缓慢降低。

➤ **10 国排队等待采购泰国大米** 商业部国际贸易厅指出，泰国大米已经成为国际市场的“香饽饽”，现在共有 10 个国家正在排队等待采购，现时政府库存大米可能会不够卖，而大米典押计划流产后，也没有大米继续流入仓库。如果买家将采购价格压得太低，商业部将不会出售，特别是在国家多个府治经历旱灾产量受到影响以后。该国预计可清出库存将不低于 400-500 万吨。

➤ **全球 14/15 年度小麦产量下调** 据 USDA 首次发布的 2014/15 年度全球供需预测数据显示，2014/15 年度全球小麦产量预期将达到 6.97 亿吨，低于 2013/14 年度的 7.14 亿吨。预计 2014/15 年度中国小麦产量为 1.23 亿吨，2013/14 年度为 1.217 亿吨。2014/15 年度全球小麦用量可能从上年的 7.03 亿吨降至 6.962 亿吨，其中饲料用量预计为 1.281 亿吨，上年为 1.34 亿吨。2014/15 年度全球小麦期末库存将从上年的 1.753 亿吨增至 1.874 亿吨。

➤ **我国投资增速创近 13 年来新低** 根据 13 日公布的数字，4 月的投资、消费、工业增速比上月略有所下降。其中规模以上工业增加值同比实际增长 8.7%，比 3 月份回落 0.1 个百分点。社会消费品零售总额同比名义增长 11.9%，比 3 月的 12.2% 增速有所下降。1-4 月全国固定资产投资(不含农户)107078 亿元，同比名义增长 17.3%，增速比 1-3 月份回落 0.3 个百分点。据了解，投资增速是 2001 年 12 月以来的新低。对此，中国投资协会会长张汉亚认为，从目前的数据来看，整体经济增速仍有所放缓，已经出台的对铁路、保障性住房等投资的微刺激政策，发挥作用还要几个月时间。因为一个项目要动工最快也要 3 个月。下一步微刺激仍将继续。据了解，目前各个中央部委都在研究新的微刺激政策措施，预备在下一阶段出台新的政策。

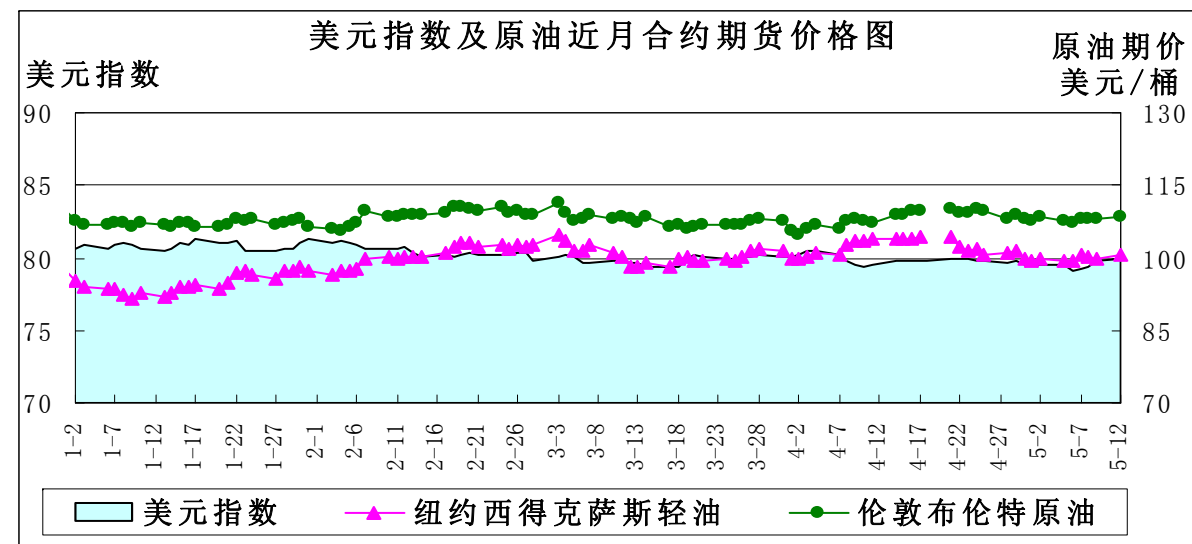
· 宏观经济 ·

全球新作大豆玉米大幅增产

——五月第二周宏观经济分析报告

简要回顾：欧洲央行行长宣布有可能在 6 月推出宽松政策，欧元兑美元出现下跌使得美元指数上涨。美国原油库存意外下降，国际油价小幅反弹。美国农业部 5 月供需报告显示全球新作玉米、大豆大幅增产，供应充裕。

一、美元指数上涨



	4月28日	5月5日	5月12日	较上周
美元指数	79.711	79.509	79.891	0.48%
美原油期价(美元/桶)	100.84	99.48	100.59	1.12%
伦敦原油期价(美元/桶)	108.12	107.72	108.41	0.64%

本周美元汇率上涨抑制大宗商品价格上涨。美联储主席耶伦在国会联合经济委员会作证时继续保持温和的政策立场，她表示，美国就业市场仍存在“相当规模”的闲置劳动力，且通胀处于低位，美联储可能在一段时间内保持利率在近零水平，这为高度宽松的货币政策提供了依据。耶伦讲话对通胀立场温和，与市场预期一致。

美国首次申请失业救济人数下降，意味着就业市场持续改善。美国劳工部5月8日公布的数据显示，经过季节性调整，截止5月3日当周美国初请失业金人数31.9万人，比前周修正的数据减少2.6万人。截止4月26日当周美国已保险失业率2.0%，比前周下降0.1%。

欧洲央行5月8日如市场预期宣布将再融资利率维持在0.25%的历史低位不变。欧洲央行行长德拉吉在之后的新闻发布会上说，如果提高通货膨胀是有必要的，他对于在6月的决策会议中实施更进一步的宽松措施感到“安心”。此后欧洲央行多名官员也对在6月时推出宽松措施的可能性发表言论，这一表态使得欧元汇率一度下跌，欧元兑美元汇率5月9日跌0.58%，报1.3759美元，这是欧元兑美元汇率4月7日以来首次跌破1.38美元水平。

二、美原油小幅上涨

美原油库存下跌、汽油库存上涨：美国能源信息署(EIA)公布的最新数据显示，截至2014年5月2日当周，美原油商业库存为39757.6万桶，比前一周减少178.1万桶；美汽油库存为21318.0万桶，比前一周增加160.8万桶。

单位：万桶	2014-4-11	2014-4-18	2014-4-25	2014-5-2
美原油库存	39413.5	39765.9	39935.7	39757.6
美汽油库存	21028.2	21000.8	21157.2	21318.0

本周美国原油库存意外下降，利比亚石油供应减少，国际油价小幅反弹。

由于美国原油进口量下降，美国石油库存意外减少。美国能源信息署数据显示，截止5月2日当周，美国原油进口量减少了420万桶，原油库存减少了180万桶。备受市

场关注的美国库欣地区的原油库存减少140万桶，为2008年来的最低水平，仅有去年同期的一半。WTI对布伦特原油贴水每桶由今年初的14美元缩窄到现在的每桶8美元下方。

然而，美国原油库存仍然接近历史最高，炼厂产能利用率在90%以上，创下2006年以来五月第一周的最高水平，美国原油产量日均835万桶，比去年同期增加了将近100万桶，缓解了全球原油供应担忧。

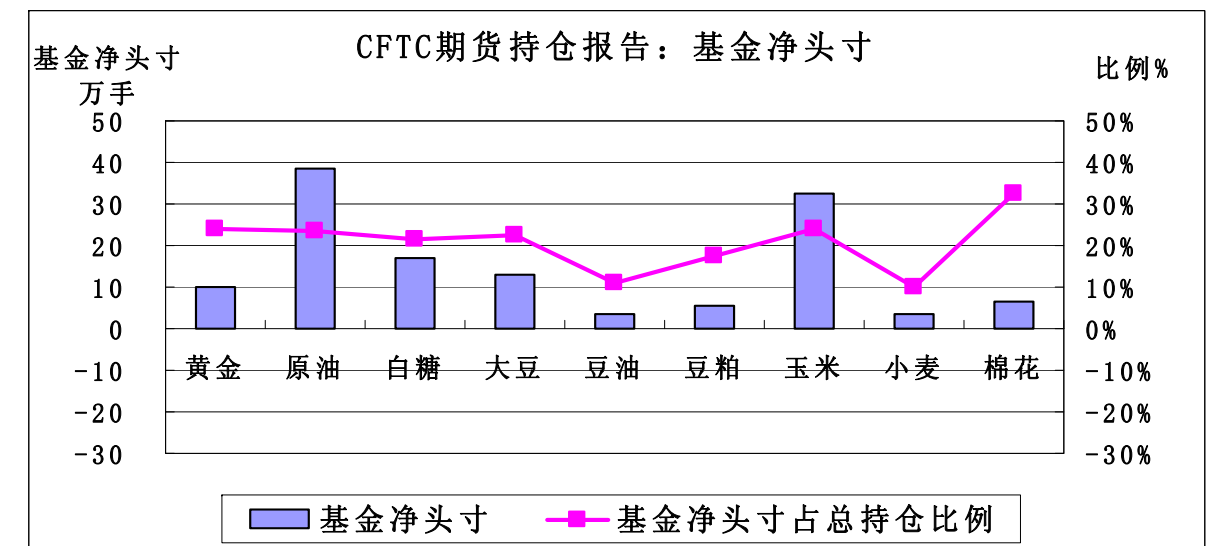
美国能源信息署在5月份《短期能源展望》中估计2013年全球日均消耗量9040万桶，比2012年日均增加120万桶。预计2014年和2015年全球日均消耗量也分别进一步增长120万桶，其中增长量几乎全部在非经合组织成员国。

利比亚形势仍然不容乐观，当前该国原油日均供应量只有20多万桶，远低于正常情况下的每日150万桶左右。世界原油供应充足且处于需求淡季，利比亚等地区局势促成国际油价反弹。

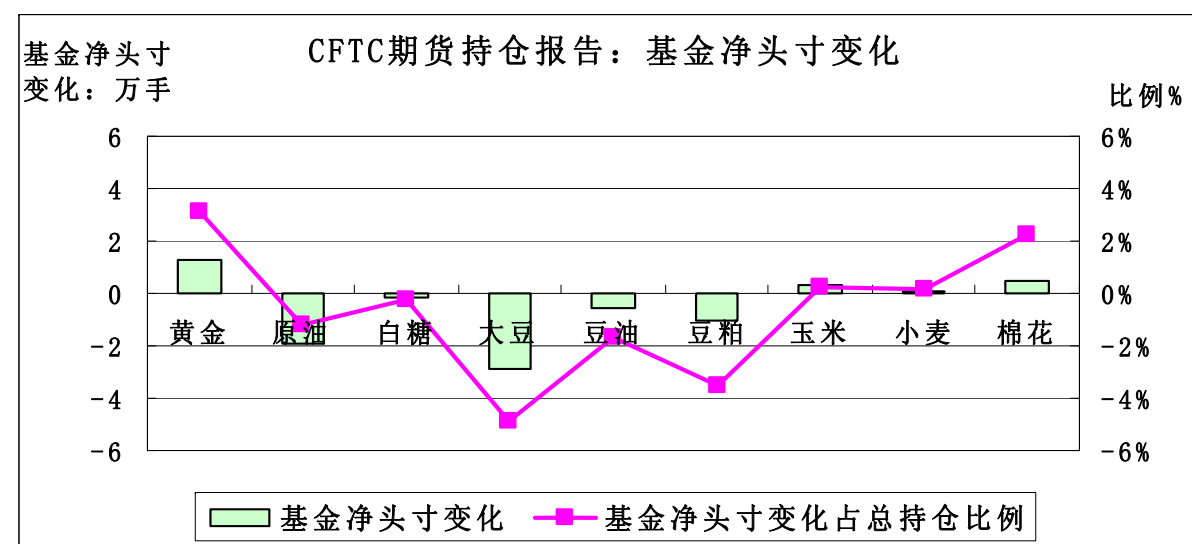
三、美国商品期货交易委员会期货持仓报告

美国商品期货交易委员会截至5月6日当周的持仓报告显示，与4月29日当周相比，总持仓增加的有4个品种：黄金增加7.04%、豆油增加2.45%、小麦增加1.55%、棉花增加8.49%；总持仓减少的有5个品种：原油减少0.79%、白糖减少0.89%、大豆减少4.70%、豆粕减少3.71%、玉米减少1.05%。

从基金总头寸来看，增加的品种有5个：黄金增加6.51%、白糖增加1.20%、豆油增加7.42%、小麦增加0.99%、棉花增加6.88%；减少的品种有4个：原油减少6.08%、大豆减少3.41%、豆粕减少2.37%、玉米减少0.21%。



从基金净头寸来看，9个品种均为基金净多头寸。从基金净头寸变化来看，5月6日与4月29日当周相比，4个品种的基金净多头寸增加：黄金增加3.15%、玉米增加0.22%、小麦增加0.17%、棉花增加2.26%；5个品种的基金净多头寸减少：原油减少1.17%、白糖减少0.23%、大豆减少4.88%、豆油减少1.66%、豆粕减少3.54%。



四、美国农业部5月供需报告

5月10日美国农业部公布了5月供需报告，全球新作玉米、大豆大幅增产，供应充裕。

大豆：美国旧作大豆出口量上调2000万蒲式耳，压榨量上调1000万蒲式耳，美豆进口量再次上调2500万蒲式耳，使得美国旧作大豆年终库存量下调500万蒲式耳至1.3亿蒲式耳，与市场预期一致。

新作年度美豆单产首次预测值为创纪录的45.2蒲式耳/英亩，年比增加1.9蒲式耳/英亩。产量将达到创纪录的36.35亿蒲式耳，年比增加10.5%。出口量上调2500万蒲式耳，压榨量上调2000万蒲式耳，但进口量下调1000万蒲式耳，年终库存量增加2亿蒲式耳达到3.3亿蒲式耳，年比增幅在150%以上，这将是8年来的最高水平，库存消费比由本年度的4%大幅提高至9.6%。全球大豆年终库存量年比增加12.8%。

玉米：美国旧作玉米出口量上调1.5亿蒲式耳，上调幅度大于市场预期，年终库存量下调1.85亿蒲式耳至11.46亿蒲式耳，低于平均预测值13.14亿蒲式耳。预测新作年度美玉米产量将继续创新高，而饲用量和出口量均下滑，总需求量年比将减少2%，年终库存量预计为17亿蒲式耳，年比增加50%以上。

同时，预测全球年终库存量为1.817亿吨，年比增加1330万吨，为15年来的最高水平。

五、后市预测

欧洲央行行长德拉吉关于6月份有可能启动刺激措施的言论后，美元指数迅速收复失地，但80整数点位的阻力非常强大，能否顺利突破仍需等待。目前美国及全球新作大豆、玉米的供应量大幅增加，对外盘期价有所抑制。

(北京国家粮食交易中心 杨春懿)

· 本周推荐 ·

过量进口致我国大豆产业陷入困局

近日，中国进口商大豆合同违约事件闹得沸沸扬扬。多位专家表示，对外依存度过高，且中国缺乏对大豆的定价话语权，是导致近期中国大豆产业陷入尴尬的主要原因。危机

进口商陷“违约尴尬”

4月中旬，国内多家大豆进口商出现违约的消息突然传来：业内多家大豆进口商因无法从银行获得信用证，导致到港的大豆无钱支付，目前已有50万吨大豆合同违约，涉及金额3亿美元。

一位业内人士告诉记者，目前看来，大豆进口商违约潮才刚刚开始。有14条船(巴拿马型货轮)面临违约，其中6到8条船没开信用证，另有6到8条船还在海上漂着，还有二三十条船计划违约。一艘巴拿马货轮通常能运5万到6万吨的大豆，这些船合计运货在200万吨。

“6月份大豆过剩将更加严重，前期2、3月份过量订购的巴西大豆和美国大豆一起抵达中国港口，中国买家消化不良将更加严重。”贸易商表示。

随之而来的违约情况也将更加严重，对于进口贸易商来说，随着过量的大豆进口，今年一季度，榨油损失在每吨300到400元，相比较下，如果在一船巴拿马型货轮装载的货物上违约，通常损失300万到350万美元的保证金，但是如果用这些高价大豆在国内榨油，经济损失只会更大。

中国海关最新公布的数据显示，2014年3月份我国进口大豆到港平均价格为585美元/吨，较2月份价格上升6美元/吨，连续第3个月环比上升，折合到港完税成本约4285元/吨。

“目前市场行情，我们吃进此前计划的所有大豆，损失在2亿元左右，即使这样也必须履约。”山东晨曦集团董事长邵仲毅坦言，大豆行业圈子很小，一旦违约，就会被上游供应商列入黑名单，同时也会破坏与下游客户的合作关系，如果要长期经营大豆，根本不敢违约。据了解，晨曦集团去年全年进口大豆748万吨，位列全国第一，占到中国大豆进口总量的12%。

邵仲毅说，一些刚涉足大豆圈子的贸易商，不排除会因无法承受损失，宁愿违约放弃大豆业务的可能。令他担忧的是，在此次大豆违约危机中，一些贸易商以及大豆产业链条上下游的新客户受到冲击，可能会影响市场供需关系，进而影响国际大豆价格。

在邵仲毅看来，出现大豆违约危机的根源在于中国在大豆方面缺乏定价话语权。虽然中国是全球最大的大豆进口国，但却毫无讨价还价的权利，美国才是全球大豆名副其实的定价中心，美国农业部定期发布的产量报告成为全球大豆期货价格运行的风向标。而价格的剧烈波动最终将危及我国的食品产业安全。

症结

对外依存度过高

事实上，中国的大豆对外依存度一直很高。从去年来看，我国进口大豆占整个市场大豆供应量的85%，在国内流通市场上，90%以上的大豆油原料均为进口大豆。

一位贸易商向记者透露，由于无法承担强行“吃货”带来的损失，一些进口大豆船货被“洗船”，也就是转卖给其他买家，这样企业就不用支付罚金。

黑龙江省大豆协会副秘书长王小语表示，“洗船”现象主要是因为我国的大豆需求量和进口量并不相称。1996年，中国进口111万吨大豆，到2013年增长到6337万吨，增幅超过50倍，与此同时，中国的油脂需求量却没有增长这么快，存在过量进口现象。

2013年，全球大豆的消费量是2.694亿吨，中国为7557万吨，占全球消费量的28%

左右,同期中国人口占全球总人口18%左右。有关专家认为,中国对大豆的实际需求应该在5000万吨左右,我国实际大豆进口量超出需求2000多万吨。过量的进口也压制了国产大豆的提升空间,还对沿海地区加工企业的获利造成了一定的影响和阻碍。

2004年,作为国际大豆贸易定价基准的美国芝加哥期货交易所大豆期货价格剧烈波动,不少中国压榨企业高价采购大豆。此后大豆价格骤降,部分中国企业的大豆还没运到岸,企业就已支撑不下去,特别是民营企业无奈采取了违约行为,放弃原先在高位签订的采购合同和定金,外资趁机廉价收购。

王小语认为,今年的违约风波和2004年的不同之处在于部分企业采取了“洗船”行为,这是一种国际贸易的融资手段。但是,将进口大豆这种正常的贸易行为变成融资手段是一种恶性的获利方法,是银行等金融机构所不希望看到的。

“企业不从加工上面想办法解决资金问题,就已经不是实体经济了。”王小语表示,这种转卖行为同时增加了银行的潜在金融风险,又缺乏有效监管,应该引起相关部门高度重视。

应对

多措并举争夺定价权

邵仲毅认为,拥有大豆定价权更有利于维护国内的粮食安全。包括向大豆进口商提供补贴,提高行业准入门槛、加强国内企业的联合和建立自己的大豆期货交易机构、抱团争夺大豆定价权等。

邵仲毅说,此前国家在进口环节提供象征性补贴,但他希望能够提高补贴或减税的力度,以提高国内大豆贸易商的竞争力。同时,他建议在上海自贸区或国内其他地区建立一个类似于美国芝加哥期货交易所的机构,以竞争大豆的定价权。此前,美国是全球最大的大豆出口国,掌握了大豆期货的定价权,但随着巴西、阿根廷等国大豆产量、出口量的提高,晨曦等国内进口商的大豆大多来自巴西、阿根廷,国内已经有条件竞争大豆定价权了。

据有关专家介绍,2008年10月,因为进口大豆占据了定价话语权,中国出台了临时大豆收储价格政策,这也是我国大豆产业争夺定价权的“第一战”,目的是保护豆农利益,缩短自主大豆产业受国际大豆价格冲击的时间周期和幅度。但是,临时收储价格客观上也会受到国际大豆价格影响,作用会受到一定稀释。

而且,临时收储政策也未能有效稳定住主产区的大豆种植面积。数据显示,作为主产区的黑龙江大豆种植面积在过去四年里犹如过山车一样骤减,从2010年的6735万亩缩减到了2011年的5193万亩,再到2012年的3899万亩,再到2013年的3105万亩,总共缩减了一半以上。对农民而言,种植大豆利润不高的难题仍未解决。

为了进一步争夺话语权,2014年中央一号文件首次提出,将启动东北和内蒙古大豆目标价格补贴试点。所谓目标价格补贴,是指在市场价格过高时补贴低收入消费者,在市场价格低于目标价格时按差价补贴生产者,切实保证农民收益,提高农民的种植积极性。

王小语认为,在更多细则出台以前,国际大豆企业可能会采取一定的对应措施,例如国际企业或许会利用政策出台前的空档期大量提高对华大豆的输出量,造成国内大豆价格下跌,从而导致国内大豆种植量进一步减少。

多位专家均表示,在这种大环境下出台目标价格补贴制度,也不一定能够“一招制敌”。最理想的扶持政策,应该是一套从种植到加工,再从加工到流通的全产业链的“组合拳”。

王小语说,如果目标价格补贴政策实施后能稳住种植面积,原料供应就会逐渐充足起来,相关部门或将针对市场采取进一步手段,以推进加工企业开工生产,如此一来面对国际企业的冲击,或许就不会束手无策。

(经济参考报)

· 价格信息 ·

国内稻米现货价格

单位:元/吨

地区	等级	价格类型	涨跌	2014-5-14	2014-5-13	2014-5-12	2014-5-9	2014-5-8
早籼稻收购及出库价		01/						
湖南长沙	中 等	收购价	-	2,640	2,640	2,640	2,640	2,640
江西九江	中 等	收购价	-	2,620	2,620	2,620	2,620	2,620
中晚籼稻收购及出库价		02/						
湖南长沙	中 等	出库价	-	2,760	2,760	2,760	2,760	2,760
江西九江	中 等	出库价	-	2,720	2,720	2,720	2,720	2,720
粳稻收购及出库价		03/						
龙江佳木斯	中 等	出库价	-	2,980	2,980	2,980	2,980	2,980
龙江哈尔滨	中 等	出库价	-	3,140	3,140	3,140	3,140	3,140
江苏南京	中 等	出库价	-	3,000	3,000	3,000	3,000	3,000
江苏苏州	中 等	出库价	-	2,980	2,980	2,980	2,980	2,980
安徽合肥	中 等	出库价	-	3,000	3,000	3,000	3,000	3,000
安徽巢湖	中 等	出库价	-	3,000	3,000	3,000	3,000	3,000
吉林长春	中 等	出库价	-	3,160	3,160	3,160	3,160	3,160
辽宁盘锦	中 等	出库价	-	3,180	3,180	3,180	3,180	3,180
早籼米批发及出厂价		04/						
江西九江	中 等	出厂价	-	3,700	3,700	3,700	3,700	3,700
湖南长沙	中 等	出厂价	-	3,740	3,740	3,740	3,740	3,740
晚籼米批发及出厂价		05/						
湖南长沙	标 一	出厂价	-	3,940	3,940	3,940	3,900	3,900
江西九江	标 一	出厂价	-	3,900	3,900	3,900	3,900	3,900
粳米批发及出厂价		06/						
龙江佳木斯	普通粳米	出厂价	-	4,080	4,080	4,080	4,080	4,080
龙江哈尔滨	普通粳米	出厂价	-	4,400	4,400	4,400	4,400	4,400
吉林长春	普通粳米	出厂价	-	4,420	4,420	4,420	4,420	4,420
江苏南京	普通粳米	出厂价	-	4,000	4,000	4,000	4,000	4,000
江苏扬州	优质粳米	出厂价	-	4,140	4,140	4,140	4,140	4,140
江苏苏州	普通粳米	出厂价	-	4,000	4,000	4,000	4,000	4,000
安徽合肥	普通粳米	出厂价	-	3,980	3,980	3,980	3,980	3,980
北 京	普通粳米	批发价	-	4,720	4,720	4,720	4,720	4,720
上 海	优质江苏	批发价	-	4,520	4,520	4,520	4,520	4,520
进口大米报价		07/						
泰 国	5%破碎率	FOB	-	393	393	395	395	395
越 南	5%破碎率	FOB	-	395	395	390	390	390
巴基斯坦	5%破碎率	FOB	-	420	420	410	410	410
美国美湾	4-5%破碎	FOB	-	605	605	605	605	605

国内小麦现货价格

单位:元/吨

地区	价格形式	涨跌	2014-5-14	2014-5-13	2014-5-12	2014-5-9	2014-5-8
普通小麦价格							
北京地区	进厂价格	-	2,600	2,600	2,600	2,600	2,600
河北石家庄	出库价格	-	2,580	2,580	2,580	2,580	2,580
河北衡水	出库价格	-	2,560	2,560	2,560	2,560	2,560
河北邯郸	出库价格	-	2,560	2,560	2,560	2,560	2,560
山西太原	出库价格	-	2,560	2,560	2,560	2,560	2,560
山西运城	出库价格	-	2,560	2,560	2,560	2,560	2,560
山东德州	出库价格	-	2,560	2,560	2,560	2,560	2,560
山东济南	出库价格	-	2,540	2,540	2,540	2,540	2,540
山东潍坊	出库价格	-	2,540	2,540	2,540	2,540	2,540
山东菏泽	出库价格	-	2,520	2,520	2,520	2,520	2,520
河南安阳	出库价格	-	2,520	2,520	2,520	2,520	2,520
河南郑州	出库价格	-	2,500	2,500	2,500	2,500	2,500
河南漯河	出库价格	-	2,480	2,480	2,480	2,480	2,480
普通小麦进厂价格							
河北石家庄	进厂价格	-	2,600	2,600	2,600	2,600	2,600
河北衡水	进厂价格	-	2,600	2,600	2,600	2,600	2,600
河北邯郸	进厂价格	-	2,560	2,560	2,560	2,560	2,560
山东德州	进厂价格	-	2,580	2,580	2,580	2,580	2,580
山东济南	进厂价格	-	2,560	2,560	2,560	2,560	2,560
山东菏泽	进厂价格	-	2,550	2,550	2,560	2,560	2,560
河南新乡	进厂价格	-	2,570	2,570	2,570	2,570	2,570
河南郑州	进厂价格	-	2,540	2,540	2,530	2,530	2,530
河南周口	进厂价格	-	2,550	2,550	2,550	2,550	2,550
藁优2018优质小麦							
天津地区	进厂价格	-	2,940	2,940	2,940	2,940	2,940
河北石家庄	进厂价格	-	2,860	2,860	2,860	2,860	2,860
河北衡水	进厂价格	-	2,860	2,860	2,860	2,860	2,860
河南新乡	进厂价格	-	2,820	2,820	2,820	2,820	2,820
山东菏泽	进厂价格	-	2,820	2,820	2,820	2,820	2,820
郑麦366优质小麦							
天津地区	进厂价格	-	2,940	2,940	2,940	2,940	2,940
山东菏泽	进厂价格	-	2,820	2,820	2,820	2,820	2,820
河南郑州	进厂价格	-	2,840	2,840	2,840	2,840	2,840
河南新乡	进厂价格	-	2,840	2,840	2,840	2,840	2,840
河南濮阳	进厂价格	-	2,820	2,820	2,820	2,820	2,820
河南安阳	进厂价格	-	2,820	2,820	2,820	2,820	2,820
济南17优质小麦							
北京地区	进厂价格	-	2,940	2,940	2,940	2,940	2,940
山东菏泽	进厂价格	-	2,820	2,820	2,820	2,820	2,820
山东潍坊	进厂价格	-	2,820	2,820	2,820	2,820	2,820

国内玉米现货价格

单位:元/吨

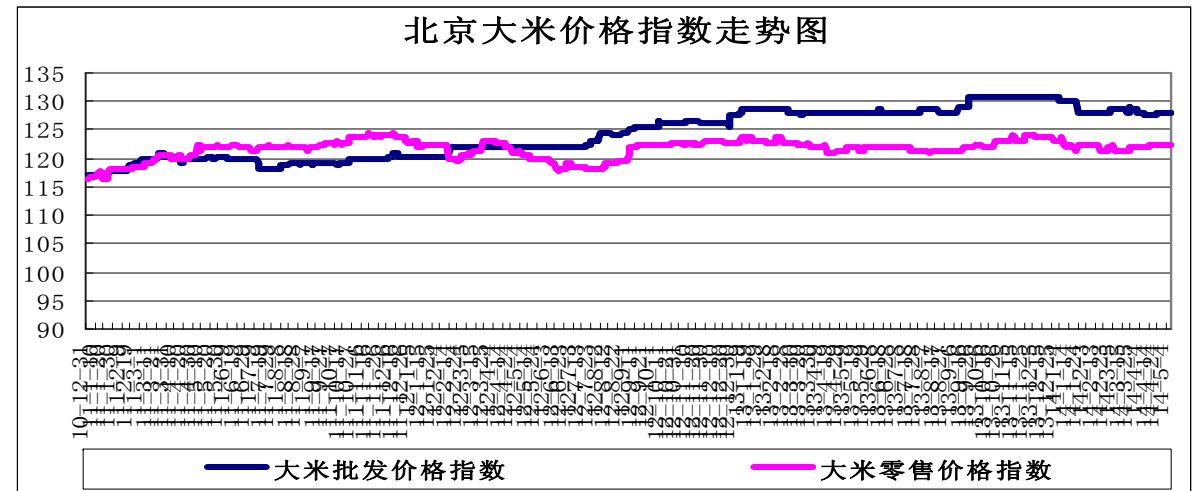
省份及地区	价格类型	涨跌	2014-5-14	2014-5-13	2014-5-12	2014-5-9	2014-5-8
2012年产玉米出库价格							
黑龙江佳木斯	出库价格	-	2,070	2,070	2,070	2,070	2,070
黑龙江哈尔滨	出库价格	-	2,170	2,170	2,170	2,170	2,170
黑齐齐哈尔	出库价格	-	2,130	2,130	2,130	2,130	2,130
吉林长春	出库价格	-	2,250	2,250	2,250	2,250	2,250
吉林松原	出库价格	-	2,250	2,250	2,250	2,250	2,250
吉林白城	出库价格	-	2,240	2,240	2,240	2,240	2,240
吉林吉林	出库价格	-	2,240	2,240	2,240	2,240	2,240
吉林四平	出库价格	-	2,250	2,250	2,250	2,250	2,250
内蒙通辽	出库价格	-	2,240	2,240	2,240	2,240	2,240
内蒙赤峰	出库价格	-	2,240	2,240	2,240	2,240	2,240
辽宁铁岭	出库价格	-	2,260	2,260	2,260	2,260	2,260
辽宁沈阳	出库价格	-	2,260	2,260	2,260	2,260	2,260
辽宁鞍山	出库价格	-	2,260	2,260	2,260	2,260	2,260
辽宁大连	平仓价格	-	2,390	2,390	2,390	2,390	2,390
辽宁锦州	平仓价格	-	2,430	2,430	2,430	2,430	2,430
辽宁营口	平仓价格	-	2,430	2,430	2,430	2,430	2,430
河北秦皇岛	平仓价格	20	2,400	2,380	2,360	2,340	2,340
国标三等玉米进厂价格							
黑龙江绥化	进厂价格	-	2,130	2,130	2,130	2,130	2,130
吉林长春	进厂价格	-	2,220	2,220	2,220	2,220	2,220
吉林松原	进厂价格	-	2,220	2,220	2,220	2,220	2,220
吉林四平	进厂价格	-	2,220	2,220	2,220	2,220	2,220
内蒙通辽	进厂价格	-	2,200	2,200	2,200	2,200	2,200
辽宁铁岭	进厂价格	-	2,230	2,230	2,230	2,230	2,230
辽宁沈阳	进厂价格	-	2,230	2,230	2,230	2,230	2,230
河北秦皇岛	进厂价格	20	2,310	2,290	2,290	2,290	2,290
河北石家庄	进厂价格	-	2,240	2,240	2,240	2,240	2,240
河北邯郸	进厂价格	-	2,240	2,240	2,240	2,240	2,240
山西忻州	进厂价格	-	2,150	2,150	2,150	2,150	2,150
山西运城	进厂价格	-	2,180	2,180	2,180	2,180	2,180
山东青岛	进厂价格	-	2,330	2,330	2,330	2,300	2,300
山东潍坊	进厂价格	-	2,400	2,400	2,380	2,360	2,360
山东德州	进厂价格	-	2,350	2,350	2,320	2,300	2,290
山东济南	进厂价格	-	2,300	2,300	2,300	2,280	2,280
山东济宁	进厂价格	-	2,350	2,350	2,330	2,300	2,300
山东菏泽	进厂价格	-	2,380	2,380	2,360	2,330	2,330
山东枣庄	进厂价格	-	2,400	2,400	2,400	2,370	2,340
河南安阳	进厂价格	-	2,170	2,170	2,170	2,170	2,170
河南郑州	进厂价格	-	2,180	2,180	2,180	2,180	2,180
河南商丘	进厂价格	-	2,200	2,200	2,170	2,170	2,170
河南周口	进厂价格	-	2,180	2,180	2,140	2,140	2,140
河南驻马店	进厂价格	-	2,160	2,160	2,160	2,160	2,160
江苏徐州	进厂价格	-	2,260	2,260	2,260	2,260	2,260
江苏连云港	进厂价格	-	2,260	2,260	2,260	2,260	2,260
安徽蚌埠	进厂价格	-	2,260	2,260	2,260	2,260	2,260
陕西渭南	站台价格	-	2,160	2,160	2,160	2,160	2,150
京津地区	进厂价格	-	2,260	2,260	2,260	2,260	2,260

国内豆油现货价格

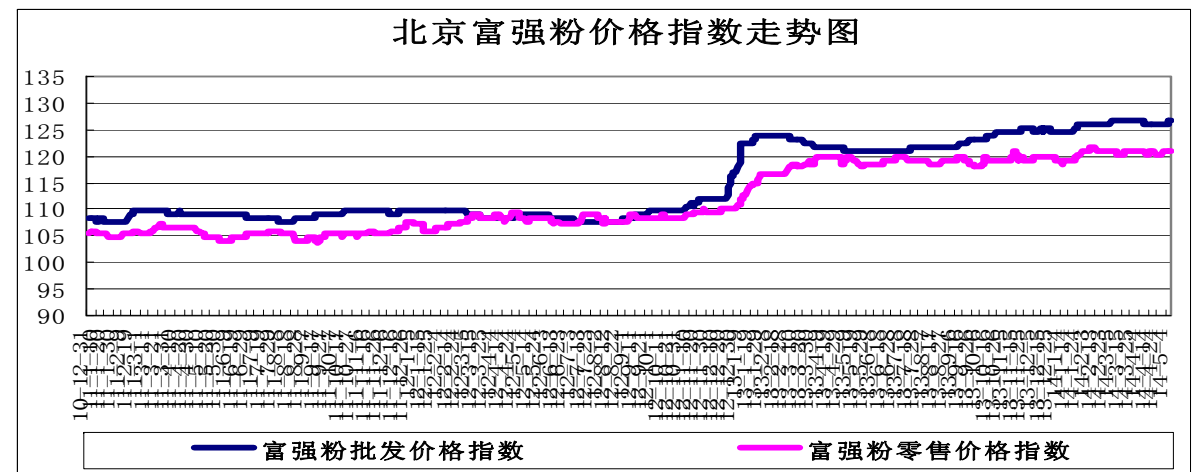
单位：元/吨

省份及地区	价格类型	涨跌	2014-5-14	2014-5-13	2014-5-12	2014-5-9
进口豆油						
天津天津港	交货价格	-	6,700	6,700	6,700	6,700
山东青岛港	交货价格	-	6,700	6,700	6,700	6,700
江苏张家港	交货价格	-	6,750	6,750	6,750	6,750
上海上海港	交货价格	-	6,750	6,750	6,750	6,750
浙江宁波港	交货价格	-	6,750	6,750	6,750	6,750
广东黄埔港	交货价格	-	6,750	6,750	6,750	6,750
国标四级豆油						
黑龙江佳木斯	出厂价格	50	6,950	6,900	6,900	6,900
黑龙江齐齐哈尔	出厂价格	50	6,900	6,850	6,850	6,850
黑龙江哈尔滨	出厂价格	50	6,950	6,900	6,900	6,900
吉林长春	出厂价格	50	6,950	6,900	6,900	6,900
辽宁大连	出厂价格	50	6,700	6,650	6,650	6,650
河北秦皇岛	出厂价格	50	6,800	6,750	6,750	6,800
天津地区	出厂价格	50	6,700	6,650	6,650	6,650
河北霸州	出厂价格	-	6,700	6,700	6,700	6,700
山东博兴	出厂价格	70	6,700	6,630	6,630	6,650
山东日照	出厂价格	50	6,650	6,600	6,600	6,600
河南周口	出厂价格	-	6,850	6,850	6,850	6,900
江苏张家港	出厂价格	50	6,850	6,800	6,800	6,800
浙江宁波	出厂价格	100	6,850	6,750	6,750	6,750
广东东莞	出厂价格	50	6,650	6,600	6,650	6,650
广东湛江	出厂价格	50	6,600	6,550	6,600	6,600
广西防城	出厂价格	50	6,650	6,600	6,600	6,600
陕西西安	出厂价格	50	7,000	6,950	7,050	7,150
散装一级豆油						
黑龙江哈尔滨	出厂价格	50	7,100	7,050	7,050	7,050
吉林长春	出厂价格	50	7,100	7,050	7,050	7,050
辽宁大连	出厂价格	50	6,850	6,800	6,800	6,800
河北秦皇岛	出厂价格	50	6,950	6,900	6,900	6,950
天津地区	出厂价格	50	6,850	6,800	6,800	6,800
河北霸州	出厂价格	50	6,850	6,800	6,800	6,800
山东博兴	出厂价格	70	6,850	6,780	6,780	6,800
山东日照	出厂价格	70	6,800	6,730	6,750	6,750
河南周口	出厂价格	50	7,050	7,000	7,000	7,050
江苏张家港	出厂价格	50	7,000	6,950	6,950	6,950
浙江宁波	出厂价格	100	7,000	6,900	6,900	6,900
广东湛江	出厂价格	50	6,750	6,700	6,750	6,750
广西防城	出厂价格	50	6,800	6,750	6,750	6,750

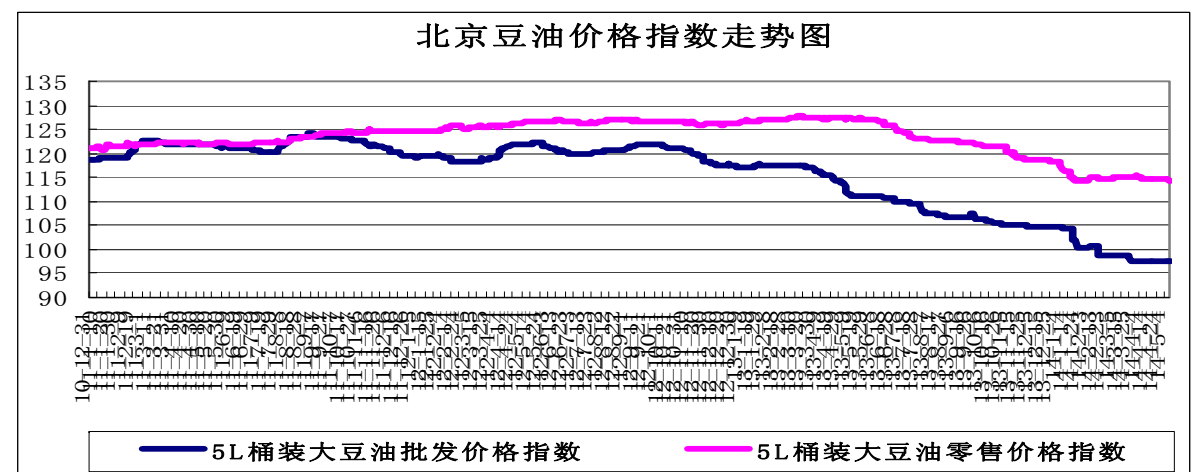
北京市场粮油价格指数图（截至2014年5月9日）



(注：指数以2010年1月4日为100计算)



(注：指数以2010年1月4日为100计算)



(注：指数以2010年1月4日为100计算)