

www.bjgrain.cn

北京国家粮食交易中心

信息部: 63569770  
交易部: 63564598  
财务部: 63565040  
工程部: 63565375

地址: 北京市西城区广安门南街60号荣宁园5号楼  
邮编: 100054  
传真: 63569003



北京国家粮食交易中心



www.bjgrain.cn

www.bjgrain.cn



www.bjgrain.cn

北京国家粮食交易中心



China and Foreign Countries  
Grain and Oil Information



北京市粮食局信息中心  
北京国家粮食交易中心

中外粮  
油信息

奉献绿色鲜品 关爱生命健康



北大荒米鲜天下

黑龙江省北大荒米业有限公司是按照推进农业产业化经营战略组建的国有控股企业，为黑龙江北大荒农业股份有限公司（股票代码：600598）全资子公司。公司注册资本5.1亿元人民币，拥有国际领先的制米生产线60余条，集聚300多万吨稻谷产业加工规模，延伸了“大米、米糠、稻壳”产业链条，公司生产的“北大荒”系列大米成为绿色食品、有机食品、中国名牌产品，“北大荒”商标也成为中国驰名商标。

公司充分依托基地、规模、品牌三大优势，通过实施“产业化经营、专业化发展、集团化运作、国际化牵动”战略，建立了全国性的营销网络及顺畅安全、均衡供货的物流通道，产品远销到世界40多个国家和地区。目前，公司产品市场占有率、出口量、品牌知名度均居行业前列，成为国内最具有规模的专业稻米加工制造商。

公司地址：黑龙江省哈尔滨市南岗区长江路207号

全国销售电话：400 0086 999

网址：<http://www.china-bdh.com>

北京北大荒米业有限公司

电话：010-61726144

北大荒®  
BEIDAHUANG

中国驰名商标



黑龙江省北大荒米业有限公司

HEILONGJIANG BEIDAHUANG RICE INDUSTRY CO.,LTD.



古船

古船相伴 健康永远

中国名牌产品  
中国驰名商标



北京古船食品有限公司

北京市西城区广安门内大街316号

邮编 Zip: 100053

电话 Tel: 010-88215656

<http://www.guchuan.com.cn>



为健康的每一天



北京市粮油市场零售价格表

2014年5月28日

单位：元/斤、元/5升

品种	零售价格			
	最高价	最低价	平均价格	比上期%
标一粳米	3.98	1.90	2.70	0.37%
富强粉	2.53	1.59	2.03	0.50%
5升装大豆色拉油	62.00	45.21	53.17	0.00%
5升装调和油	85.00	59.90	68.26	0.00%
5升装花生油	139.90	117.50	128.93	0.00%

北京粮油市场批发价格表

2014年5月28日

单位：元/斤、元/5升

批发市场	标一粳米	富强粉	20升装豆油	5升装豆油	5升装调和油	5升装花生油
北京大洋路农副产品批发市场	2.40	2.00	142.00	41.00	58.00	120.00
盛华宏林粮油批发市场	2.42	1.67	142.00	41.00	56.50	112.60
东苇路坤江综合市场	2.45	1.69		45.00	60.50	125.00
锦绣大地玉泉路粮油批发市场	2.34	1.68	140.00	41.00	57.50	112.70
农产品中央粮油批发市场	2.43	1.69		41.74	58.60	115.48
新发地农产品批发市场	2.38	1.64	142.50	43.13	59.50	121.74
怀柔下元农副产品批发市场	2.62	1.66	165.00	46.44	63.10	117.50
南华批发市场	2.64	1.67	166.00	46.00	63.50	117.74
双峪农副产品批发市场	2.60	1.80		45.00		
密云华远市场	2.46	1.70		43.00	60.00	125.00
平谷批发市场		1.66		41.00	59.00	120.00
顺义石门农副产品批发市场	2.39	1.70	156.00	43.80	59.70	120.26
八里桥粮食批发市场	2.53	1.66		40.66	57.62	116.20
城北回龙观商品交易市场	2.40	1.64	150.00	41.10	57.40	121.00
昌平水屯农副产品批发市场	2.46	1.64	150.00	42.75	57.30	121.00
日上批发市场	2.43	1.70		42.50	60.00	121.34
全市本期平均价	2.46	1.70	150.39	42.82	59.21	119.17
上期平均价	2.46	1.70	150.61	42.78	59.27	119.17
比上期%	0.00%	0.00%	-0.15%	0.09%	-0.10%	0.00%

主要电商粮油价格监测周报表

2014年5月28日

单位：元/斤、元/5升

	福临门 东北优质大米		香满园美味 富强小麦粉		金龙鱼 精炼一级大豆油		金龙鱼 二代食用调和油		鲁花 花生油	
	上期价	本期价	上期价	本期价	上期价	本期价	上期价	本期价	上期价	本期价
中粮我买网	3.89	3.89	1.79	1.79	45.90	45.90	59.90	59.90	129.90	129.90
苏宁易购										
亚马逊										
国美在线									159.00	159.00
1号店	3.34	3.34	2.49	2.49	49.80	47.90			136.90	136.90
易迅网					48.90	48.90			129.90	
京东商城	3.49	3.49	2.39	2.39	47.80	49.80			129.90	129.90
电商平均价	3.57	3.57	2.22	2.22	48.10	48.13	59.90	59.90	137.12	138.93
较上期	0.00%		0.00%		0.06%		0.00%		1.32%	

# 中外粮油信息

## 目 录

### •交易信息•

2014年第五次市储备粮竞价交易结果.....1

### •本市专稿•

托市预案正式公布，中储粮仍为主力军.....1

东北临储粳稻成交不旺 南北国储继续放量投放.....4

国储玉米拍卖开始，市场有效供给增加.....6

国内外油脂市场延续弱势整理格局.....9

### •北京市场•

北京市成品粮油市场信息周报.....11

北京地区：端午节来临 糯米量增价不涨.....12

### •经济新闻•

中储粮全面部署夏粮收购工作.....13

### •宏观经济•

进入消费旺季 原油库存下降.....14

### •本周推荐•

新麦陆续收获上市 湖北率先启动托市预案.....16

### •价格信息•

国内稻米现货价格.....18

国内小麦现货价格.....19

国内玉米现货价格.....20

国内豆油现货价格.....21

北京市场粮油价格指数图（截至2014年5月23日）.....22

周 刊  
2014年第21期  
5月29日出版  
准印证号码：  
(Z) 2665-981672

• 交易信息 •

北京国家粮食交易中心  
2014年第五次市储备粮竞价交易结果

2014年5月27日，北京国家粮食交易中心举办了“2014年北京市储备粮第五次竞价交易会”。本次交易会竞价销售稻谷6.01万吨，竞价销售小麦1.02万吨，竞价销售玉米0.96万吨。此次交易会共有58家企业报名参加。竞价销售均全部成交。

参会单位须是本次销售货物承储库以外的加入北京市粮食局粮食购销及经营企业资源库会员。

第五次粮油竞价交易销售结果

单位：元/吨、万吨

品种名称	计划销售量	中标总量	中标率	竞卖底价	最高价	最低价	平均价
稻谷	6.01	6.01	100%	2800	3090	2880	3009
小麦	1.02	1.02	100%	2500	2510	2500	2505
玉米	0.96	0.96	100%	2200	2370	2340	2350

(北京国家粮食交易中心)

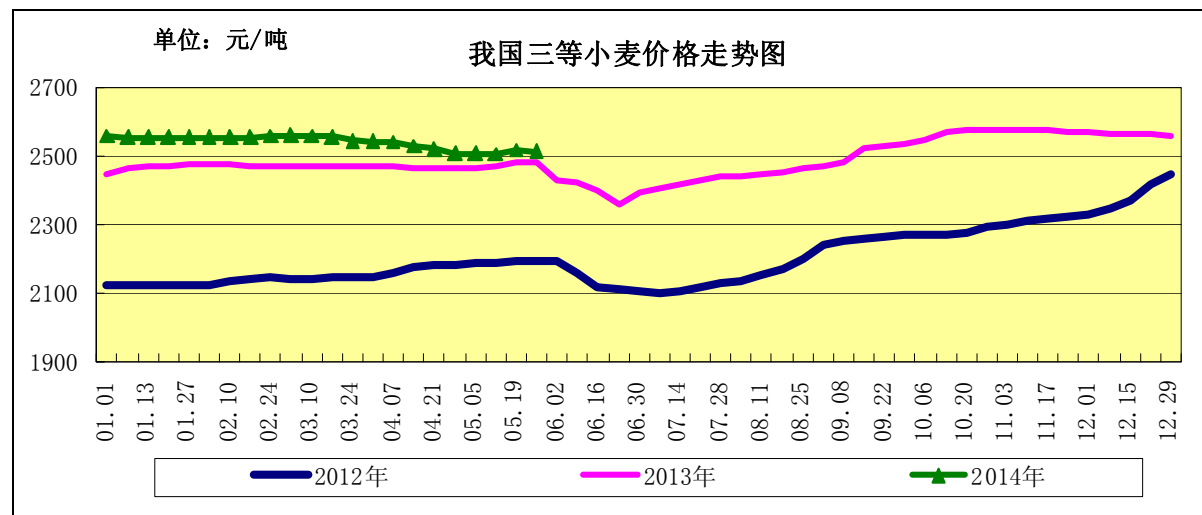
• 本市专稿 •

托市预案正式公布，中储粮仍为主力军

——五月份第四周小麦市场分析报告

**简要回顾：**本周小麦、面粉价格稳中有落，副产品价格平稳略涨；临储小麦成交量再度走低，2012年河南小麦投放量左右市场成交率；期货市场内外普跌，小麦陆续展开收割工作。

一、小麦行情汇总



	4月28日	5月19日	5月26日	较上周
全国小麦价格	2507	2516	2512	-0.16%
小麦价格指数	124.17	124.62	124.42	-0.16%

(小麦价格指数以2010年初的2019元/吨为基期指数)

【新麦上市，陈麦失宠】

目前新麦陆续收获上市，从目前情况看，小麦丰产预期增强，质量也普遍反映好于去年，受此影响，陈麦市场供求格局进一步宽松，价格稳中有落。

截至5月26日，河北石家庄地区新麦入厂价2600元/吨，与上周持平；山东德州地区新麦入厂价2560元/吨，较上周下降0.78%；河南新乡地区新麦入厂价2570元/吨，与上周持平。

【新产普优麦价差260-270元/吨】

本周，优麦价格维持坚挺，普优麦价差高达260-270元/吨。

截至5月26日，河北石家庄地区新产藁优2018优质小麦入厂价为2860元/吨，河南新乡地区新产郑麦366入厂价为2840元/吨，山东潍坊地区新产济南17三等入厂价为2820元/吨，北京地区新产济南17三等入厂价为2940元/吨，均与上周持平。

二、面粉及副产品市场行情

本周，面粉价格稳中有落，麸皮受供给不足、水产养殖业恢复等因素影响，价格稳中有涨。

面粉及副产品价格对比表

单位：元/吨

		4月28日	5月19日	5月26日	较上周
面粉	河北石家庄	3120	3120	3120	0.00%
	山东济南	3040	3060	3040	-0.65%
	河南郑州	3020	3020	3020	0.00%
次粉	河北石家庄	1900	1900	1900	0.00%
	山东济南	1940	1940	1940	0.00%
	河南郑州	1980	1980	1980	0.00%
麸皮	河北石家庄	1520	1500	1520	1.33%
	山东济南	1560	1560	1560	0.00%
	河南郑州	1600	1600	1600	0.00%

三、临储小麦交易汇总

5月21日，临储小麦交易会计划量95.98万吨，较上周的103.37万吨减少7.15%；成交量11.69万吨，较上周的28.96万吨减少59.63%；成交率12.18%，较上周的28.02%减少15.84个百分点。河南省2012年小麦投放量减少直接影响总成交量。

其中河南2013年小麦连续两周溜标；2012年河南小麦成交均价2356元/吨，较上周的2327元/吨上涨1.25%。

四、小麦期货市场内外普跌

**美国芝加哥期货交易所：**本周受全球小麦供给充足、多头获利平仓以及美国小麦产区气象条件改善的影响，美麦期指微幅下跌。截至5月26日，美麦期指663.4美分/蒲式耳，较上周的683美分/蒲式耳下跌2.87%。

**中国郑州商品交易所：**本周，国内小麦期货行情继续微幅回落，截至5月26日，

郑麦期指2601元/吨，较上周的2633元/吨下跌1.22%。多头加快平仓速度，持仓量仅五万余手，处于历史较低水平。

### 五、本市富强粉价格基本平稳

本周，本市面粉市场购销正常偏淡，批零价格基本平稳。

北京市富强粉市场价格对比表

单位：元/吨

	4月28日	5月19日	5月26日	较上周
全市批发价	3380	3400	3400	0.00%
全市零售价	4020	4040	4060	0.50%
古船出厂价	3360	3360	3360	0.00%
益海出厂价	3300	3300	3300	0.00%
今麦郎出厂价	3140	3140	3140	0.00%
五得利批发价	3360	3360	3360	0.00%

### 六、关注热点

#### 1、小麦陆续展开收割

5月下旬开始，主产区陆续展开新麦收割工作，市场主体观望心态较浓厚，尚未大规模展开收购工作。

据了解，湖北省冬小麦于5月20日开始大面积收割，预计6月2日收割基本完成。中国气象局称，湖北省夏收期间持续晴雨相间，气候条件一般，但连阴雨不会超过3天。河南省麦收工作从5月25日左右由南至北全面展开，预计6月10日左右完成。河南省农业厅统计显示，今年河南省小麦播种面积达8810万亩，比去年增加60万亩；亩穗数较去年明显增加，千粒重约提高0.2克，预计小麦单产将再创新高。河南省气象局称，麦收期间可能出现小雨，对麦收影响有限。山东省农业厅调查显示，今年小麦种植面积较去年增加100万亩，除前期1000万亩旱地麦田因受旱减产外，其余4600多万亩水浇地普遍长势较好，总产有望增加。

中国气象局发布的信息显示，5月下旬到6月中旬我国夏粮收获进入高峰期；麦收期间气象条件整体有利，出现干热风的可能性小，但局部地区应防范强对流天气。

#### 2、托市政策正式出台

5月21日国家发改委等六部门出台了《2014年小麦最低收购价执行预案》，较上年出台时间有所提前，新预案作了进一步的调整和完善，强化了地方粮食行政管理部门和农发行的监管职责，责任划分更加明确。2014年小麦最低收购价格以2014年生产的国标三等小麦为标准品，白小麦、红小麦和混合小麦最低收购价格均为每斤1.18元，最低收购价执行时间为2013年5月21日至9月30日，执行预案的小麦主产区为河北、江苏、安徽、山东、河南、湖北6省。中储粮仍为收购主力军。

#### 3、河北企业与京津企业签订35万吨小麦玉米购销合同

5月22日京津冀粮食产销合作推进会在石家庄召开。会议期间，北京古船食品有限公司和河北省粮油工贸公司、天津粮油集团有限公司和河北省粮食产业集团有限公司、北京昌平粮食收储库和河北中恒泰达有限公司分别签订了10万吨小麦销售合同，天津彩虹饲料有限责任公司和雄县方达粮食储备库签订5万吨玉米购销合同。

为促进京津冀长期合作、给京津冀粮食经济协同发展和粮食企业深化合作搭建平台，会上，河北省粮食局还分别与北京市粮食局、天津市粮食局签署了深化粮食产销区合作协议。

为降低流通成本，促进就地加工转化，京津冀三地倡导和支持涉粮企业开展联合合作，共同开发利用河北省的粮食资源，本着互惠互利的原则，转移、承接粮食加工转化项目。并采取定期会晤、举办产销合作洽谈会等，为粮食企业合作搭建平台，及时解决合作中出现的问题。

### 七、后期预测

随着新麦收割收购工作陆续开展，形势逐渐明朗，目前新麦丰收预期增强，陈麦市场供求格局宽松，预计陈麦价格将平稳运行，新麦高开可能性不高，南方四省的托市政策或将启动。

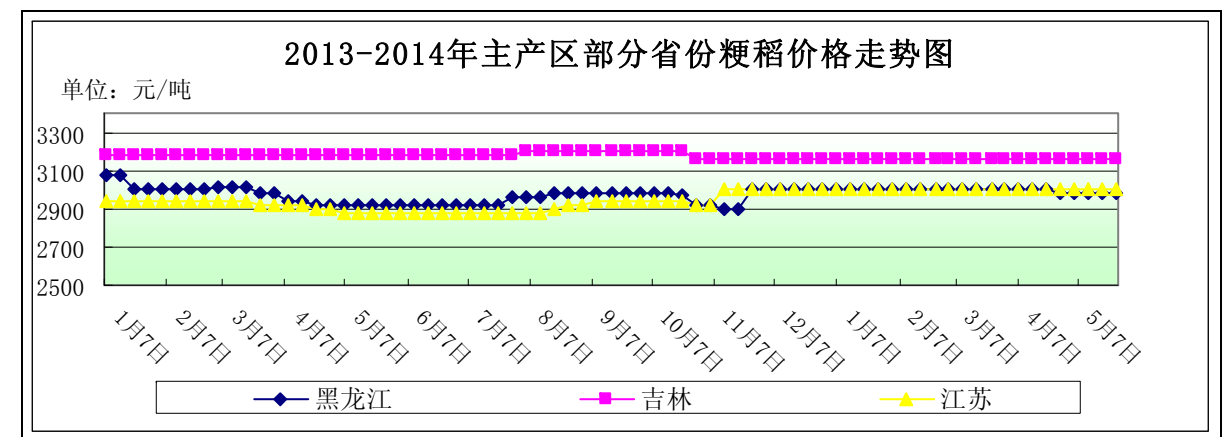
(北京市粮食局信息中心 魏婷)

## 东北临储粳稻成交不旺 南北国储继续放量投放

——五月第四周稻米市场分析报告

**简要回顾：**本周，国储稻谷最终入市，首次在东北地区投放临储粳稻50万吨，并将于26-30日当周继续放量投放，其中东北粳稻达到170.89万吨，南方籼稻达到100万吨。市场供应将不断丰富。

### 一、国内粳稻市场行情



单位：元/吨	5月19日	5月26日	较上周
黑龙江	2980	2980	0%
吉林	3160	3160	0%
江苏	3000	3000	0%

**东北地区：**本周，东北地区粳稻购销较为平淡，价格基本稳定。目前市场购销更趋清淡：农户忙于插秧，无暇顾及售粮；有一定规模的用粮企业注意力从零散收购转向即将开始的国储销售。与此同时，陈稻储备轮换销售继续进行，各级储备及贸易粮以各种形式入市数量进一步增加，前期供应偏紧的格局略有缓解。

据悉，截至5月22日黑龙江垦区水稻插秧和大田播种工作已经圆满结束，早田播期比去年提早7-10天，水稻插秧比历年提早3-5天，实现了全面积、全作物100%高标准播插在高产期，标志着垦区今年抗灾保种战役全面胜利，为夺取粮食总产435亿斤，实现农业生产“十一连增”奠定了坚实基础。

黑龙江省陈稻销售继续进行。5月23日第五次“2014年黑龙江省省级储备粮（水

稻)销售交易会”,计划交易2011年产水稻40013吨,实际成交3263吨,成交率8.15%,国标三等成交底价2890元/吨,成交均价2900元/吨。当日,还举办了“2014牡丹江市第二粮库网上稻谷竞价销售交易会”,此次上市交易2011年产水稻20000吨,实际成交732吨,成交率3.66%,国标二、三等成交底价均为2840元/吨,成交均价2840元/吨。

截止到5月26日,黑龙江省佳木斯地区中等粳稻出库价为2980元/吨,哈尔滨地区中等粳稻出库价为3140元/吨,吉林长春地区中等粳稻出库价为3160元/吨,辽宁盘锦地区中等粳稻出库价为3180元/吨,均较上周持平。

**南方地区:**本周,南方地区粳稻价格基本平稳。南方地区各级储备及贸易粮出库数量也不少,除了粳稻之外,籼稻出库也从一定层面弥补了市场的需求。

截止到5月26日,江苏南京地区中等粳稻出库价为3000元/吨,苏州地区中等粳稻出库价为2980元/吨,安徽合肥地区中等粳稻出库价为3000元/吨,均较上周持平。

## 二、国内籼稻市场行情

本周,南方籼稻市场价格基本较为稳定。南方地区将于5月30日投放100万吨临储,市场供应进一步丰富,价格弱势将更为明显,但新季早稻上市已不远,因此未来启动最低收购价的可能性较大,价格也将最终趋稳。

主产区籼稻价格行情表

单位:元/吨

单位:元/吨	品种	5月19日	5月26日	较上周
安徽	早籼稻	2640	2640	0%
	中晚籼稻	2730	2730	0%
江西	早籼稻	2600	2600	0%
	中晚籼稻	2760	2760	0%

## 三、国内粳米市场行情

产销区粳米价格行情表

单位:元/吨

地点	价格类型	5月19日	5月26日	较上周
黑龙江	出厂价	4100	4120	0.49%
吉林	出厂价	4420	4420	0.00%
安徽	出厂价	3980	3980	0.00%
江苏	出厂价	4000	4000	0.00%
北京	批发价	4920	4920	0.00%
	零售价	5380	5400	0.37%

### 1、产区粳米生产情况

本周,国内粳米需求基本保持平稳。目前各地加工企业开率整体较低,一方面是终端需求较为低迷,另一方面是质量较好的稻谷数量较为有限、价格较高。部分加工企业采购质量较好的东北国储粳稻,价格实际并不太低。

截止到5月26日,黑龙江省佳木斯地区普通粳米出厂价为4120元/吨,较上周上涨20元/吨;哈尔滨地区普通粳米出厂价为4400元/吨,较上周持平;吉林长春地区普通粳米出厂价为4420元/吨,较上周持平;江苏南京地区普通粳米出厂价为4000元/吨,较上周持平;安徽合肥地区普通粳米出厂价为3980元/吨,较上周持平。

### 2、北京市场大米销售情况

本周,北京市大米批发、零售价格保持平稳。批发市场、超市销售均较平淡,终端消费采购数量较为有限。

截止到5月26日,锦绣大地玉泉路粮油批发市场大米批发平均价为4660元/吨,盛华宏林粮油批发市场大米批发平均价为4840元/吨,城北回龙观商品交易市场大米批发平均价为4800元/吨,均较上周持平。

## 四、国储粳稻入市成交低于预期

经国家有关部门批准,定于5月21日在安徽粮食批发交易市场及其联网市场举行的国家临时存储粮食(东北粳稻)竞价销售交易会顺利结束。本次交易会计划销售粳稻506200吨,实际成交41268吨,成交率8.15%,成交均价2887元/吨。分省分品种成交情况如下:

吉林:计划销售粳稻129858吨,实际成交12695吨,成交率9.78%,其中:2007年粳稻计划销售2111吨,实际成交610吨,成交率28.9%,成交价2040元/吨;2008年粳稻计划销售212吨,全部成交,成交价2340元/吨;2011年粳稻计划销售127535吨,实际成交11873吨,成交率9.31%,最高成交价2970元/吨,最低成交价2890元/吨,成交均价2955元/吨。

黑龙江:计划销售2011年粳稻376342吨,实际成交28573吨,成交率7.59%,最高成交价3100元/吨,最低成交价2850元/吨,成交均价2880元/吨。

从最终成交结果来看,是低于市场预期的,其主要原因有两点:一是拍卖底价相对较高,加上出库费用后,2011年陈稻价格与2013年产新稻价格相当接近,企业利润受到压缩;二是目前市场逐步进入粮油消费淡季,且各级储备均处于轮出状态,同样是陈粮,企业可根据质量和价格选择。此外,有媒体对比东北临储玉米成交情况后称,粳稻与玉米不同,主要用于食用,未能达到企业要求。

## 五、后期预测

随着国储投放数量进一步加大,优质优价现象将更趋明显,优质稻谷价格预计保持坚挺,普通稻谷预计将在底价上下成交。总体来看,稻谷需求是刚性的,随着供应的增加,市场价格可能出现波动。

(北京国家粮食交易中心 程汲)

## 国储玉米拍卖开始,市场有效供给增加

——五月第四周玉米市场分析报告

### 简要回顾:

本周,玉米市场平均价格仍然震荡上扬,万众瞩目的第一批临储玉米拍卖已经结束,但最终成交价格较高对市场影响较为有限。目前东北地区市场流通粮源非常有限,农民手中几乎没有余粮,贸易商手中库存少,市场阶段性供应断档。

### 一、玉米全国平均价格

截止到5月26日,玉米全国平均价格为2453元/吨,较上周的2435元/吨,上涨18元,涨幅为0.74%。

### 东北地区玉米价格:

长春地区玉米入厂价格为2360元/吨,与上周相比持平;哈尔滨地区玉米入厂价格

2320元,较上周的2300元/吨,上涨20元,涨幅为0.87%;沈阳地区玉米入厂价格为2400元/吨。

#### 华北地区玉米价格:

石家庄饲料厂家玉米进厂价格为2340元/吨,较上周的2240元/吨,上涨100元,涨幅为4.46%;青岛玉米饲料厂家收购价格为2390元/吨,郑州玉米进厂价格为2260元/吨,均与上周相比持平。

#### 港口地区玉米价格:

大连港口地区玉米价格为2440元/吨,与上周相比持平;蛇口港玉米报价为2480元/吨,较上周的2445元/吨,上涨35元,涨幅为1.43%。

#### 北京地区玉米价格:

北京地区饲料厂家玉米挂牌收购价格2300元/吨(该价格并不具备一定的代表性),与上周相比持平,散收实际价格在2370-2380元/吨,受卖跌不卖涨的心理影响,饲料厂家库存1-1.5个月。部分饲料厂仍然需求不旺。

(以上价格均为国产二等玉米价格)

深加工企业收购价格

企业名称	5月19日	5月26日	涨/跌幅
长春大成	2150	2150	0
松原赛力事达	2150	2150	0
公主岭黄龙	2160	2160	0
榆树中粮	2180	2180	0
公主岭中粮生化	2160	2160	0
黑龙江华润	2130	2130	0
黑龙江青冈龙凤	2240	2260	0.89%
山东西王淀粉	2400	2400	0
河北宁晋建民	2380	2380	0

本周国内酒精市场购销低迷,玉米价格上涨致生产成本增加,酒精销售压力较大价格低位徘徊,企业亏损持续。国产 DDGS 价格高位坚挺运行,猪价反弹及夏季水产料需求攀升均利于 DDGS 走货,饲料企业采购预期向好;港口转基因检测严格,目前来看政策暂无松动迹象,加之可售进口货源有限,酒精企业报价偏强。本周中国酒精企业平均开工率在 43%水平,周比暂稳。国内酒精行情产能过剩现象难以扭转,价格仍处于弱势氛围,整体低开工率或反映市场供大于求的现状仍将持续。DDGS 价格维持偏强态势,进口转基因检验严格、豆粕价格高位运行、饲企对国内现货采购需求增加均对国产 DDGS 价格产生支撑。

## 二、国内外期货市场

### 大连商品交易所:

受东北玉米临储拍卖价格高于市场预期的影响,维持原有判断,随着拍卖数量的逐步增多,期价下行概率偏大。

截止到5月26日,大连商品交易所玉米期货指数2358元/吨,较上周的2349元/吨,上涨9元,涨幅0.38%。

### CBOT 玉米期货交易所:

路透社对分析师的调查显示,截止到5月25日的一周,美国玉米播种预计将

完成85%到90%,高于一周前的73%。去年同期的播种进度为86%。受此影响CBOT玉米期指深幅下跌。

截止到5月26日,CBOT玉米期指468美分/蒲式耳,较上周的496.2美分/蒲式耳,下跌28.2美分/蒲式耳,跌幅为5.68%。

## 三、热点关注

### 1、端午节前猪价开始下跌 仔猪价格继续上涨阻断淘汰进程

养猪盈利:全国猪料比价从上周的4.05:1涨至4.08:1,同比上涨2.48%。猪粮比价从上周的5.38:1涨至5.41:1,较去年同期的5.52:1下跌1.89%。全国自繁自养出栏头均盈利水平至-98元,较去年同期的-127元/头上涨了29元/头。

猪价形势:全国出栏肉猪平均价格小幅回落(瘦肉型、良杂、土杂猪的均价),从上周的12.87元/公斤涨至13.04元/公斤,但周中开始下跌,瘦肉型猪价格从周中的高点13.6元/公斤左右跌至13.3元/公斤。全国仔猪价格均价(三元和良杂仔猪均价)从上周的21.49元/公斤涨至23.36元/公斤,一周内上涨8.7%。三元仔猪价至26元/公斤以上。

饲料成本:全国养殖户拿到的玉米、配合料价格分别至2.41元/公斤和3.2元/公斤,同比分别涨3.43%和降0.93%。养殖户拿到的豆粕价格跌至4.03元/公斤,同比跌4.05%。小麦麸价格至1.95元/公斤,同比跌6.25%。

流通屠宰:本周全国“肉-猪”平均价差从上周的7.36元/公斤涨至7.78元/公斤。同比上涨2.91%。

观点:本周猪价在周中开始下跌,局部跌幅较大,河北、山东等局部地区已有3天下跌0.6元/斤。如今端午节临近,五一至端午节期间的消费小旺季即将过去,短期内猪价跌至6元/斤的概率大增。但不管近期猪价走势如何,仔猪价格及母猪淘汰才是关键所在。本周尽管猪价已经开始下跌,但仔猪价格却继续保持迅猛上涨,从而抑制过剩产能的淘汰。若此势头如去年一样保持至9月份,其将对2015年夏天以前的整个生猪市场都将产生深远的影响。

预计,短期内国内玉米市场价格受华北带动仍将震荡上扬,但长期来看,玉米市场供应充裕,加之后期临储拍卖压力预期仍存,预计上行空间将会受到一定的限制。

### 2、市场阶段性供不应求,临储玉米拍卖价格高企

据官方统计数据显示,今年我国临储玉米收购总量最终定格在6919万吨的创纪录水平,较上年增加124%。随着大量临储玉米的入库,市场呈现阶段性供不应求的局面。5月22日,2014年度首次临储玉米拍卖在东北四省(吉林、内蒙古、黑龙江、辽宁)进行,本次交易会计划销售玉米1000247吨,实际成交988843吨,成交率98.86%,其中:2008年玉米计划销售535吨,全部成交,成交均价2056元/吨;2011年玉米计划销售999712吨,实际成交988308吨,成交率98.86%,成交均价2182元/吨。由于受此拍卖量比较小,因此对市场整体的影响并不明显,后期随着拍卖数量的不断加大,将会对市场产生一定的抑制作用。

## 四、结论

预计后期玉米市场走势易涨难跌。

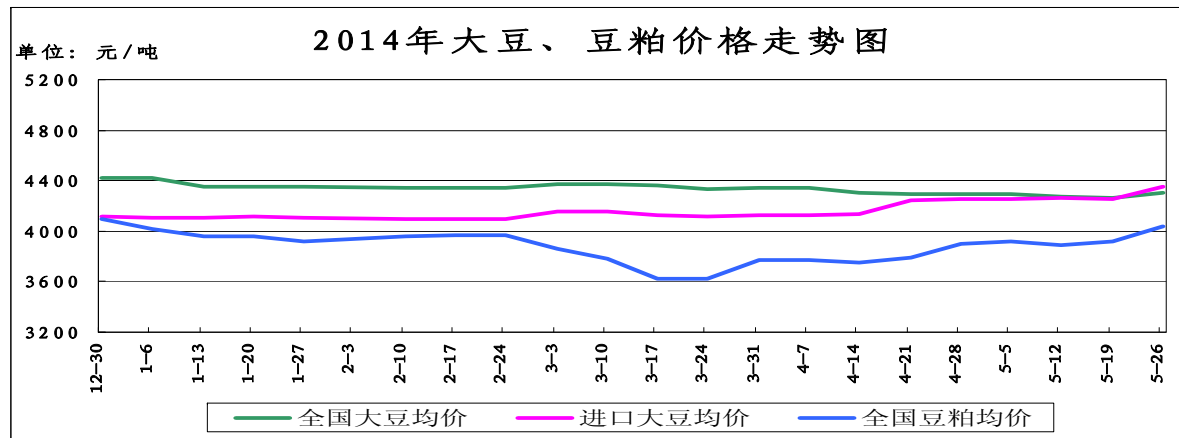
(北京市粮食局信息中心 王婷婷)

## 国内外油脂市场延续弱势整理格局

——五月第四周油脂、油料市场分析报告

**简要回顾：**本周，马来西亚棕榈油期货价格走弱、美国大豆表现仍相对强势的背景下，CBOT 豆油市场承压下挫。对于目前基本面缺乏的亮点的国内油脂市场而言，外盘的走弱也直接导致了国内行情的跟盘调整。

## 一、大豆、豆粕市场行情：



截止5月26日，全国大豆平均价格为4307元/吨，较上周的4268元/吨，上涨了39元/吨，涨幅为0.91%。

## 1、国产大豆市场行情：

## 东北产区大豆收购价格表

单位：元/吨	5月19日	5月26日	较上周
哈尔滨	4100	4100	0%
佳木斯	4200	4200	0%

本周，黑龙江哈尔滨地区大豆市场行情持续清淡，产区大部分大豆加工企业受原料收购困难影响，开工基本停滞；农民普遍退市观望。

5月上半月东北产区气温普遍偏低；监测显示，进入5月份，全国大豆产区降温明显，平均气温较正常水平偏低0.8℃，其中，内蒙古偏低2.6度，辽宁和吉林分别偏低1.8度和1.6℃，黑龙江也偏低0.8度。

## 2、进口大豆市场行情：

本周，我国进口大豆价格略有波动，截止5月26日，进口大豆均价为4350元/吨，较上周的4258元/吨，上涨了92元/吨，涨幅为2.16%。

据美国《基督教科学箴言报》5月21日报道，一份最新发布的报告显示，预计将于2014年中期出现的厄尔尼诺现象将会对全球主要粮食作物产生显著影响。一些国家的大豆产量会因此提高，但也有一些国家的玉米、小麦、水稻的产量会因此降低。

厄尔尼诺现象是太平洋热带海域海水周期性变暖的现象，将在全球造成洪涝或干旱灾害。厄尔尼诺，在西班牙语中又称“圣婴”，每2到7年形成一次，出现之前有明显的警告信号。大多数的预测显示厄尔尼诺现象会在2014年中期出现，世界气象组织曾预测在上个月出现。报告显示，与1984年至2004年相比，玉米产量将会下降2.3%，水稻产量下降0.4%，小麦则会下降1.4%。由于大规模的降雨模式有利于美国和巴西的收获，大豆产量将会增加3.4%。

中国近期大豆压榨利润有改善的迹象，随着养殖经济效益改善，大豆压榨利润已接近一季度水平，吸引买家重新入市采购美国以及南美大豆。此外，美国农业部在5月22日和23日发布的出口销售日报显示，美国对中国售出24万吨大豆，对未知目的地售出21万吨大豆，2014/15年度交货。这些销售量将在下周的出口周报里有所反映。

截止到5月23日，芝加哥期货交易所（CBOT）大豆市场大多合约收盘下跌，因为套利解锁，多头平仓抛售。截至收盘，大豆市场下跌6.50美分到上涨0.75美分不等，其中7月合约下跌3.25美分，报收1515.50美分/蒲式耳；8月合约下跌2.50美分，报收1445.50美分/蒲式耳；11月合约下跌5美分，报收1265.75美分/蒲式耳。不过从周线图上来看，大豆市场仍创下了五周来的最大涨幅，为3.4%，主要由于美国大豆供应吃紧。因阵亡将士纪念日，美国市场将于下周一休市。

截止到2013年5月23日，我国港口上月结转库存为665.83万吨，目前本月到港为459.97万吨，预计到港量将达到608万吨。

(数据来源汇易网)

## 进口大豆在部分港口的分销价格行情走势

单位：元/吨	5月19日	5月26日	较上周
大连港口	4300	4400	2.33%
天津港口	4300	4400	2.33%
青岛港口	3950	4100	3.80%
张家港港口	4350	4400	1.15%
宁波港口	4350	4400	1.15%
广州港口	4300	4400	2.33%

## 3、豆粕市场行情：

本周，我国豆粕价格略有波动。截止5月26日，全国豆粕平均价格为4040元/吨，较上周的3920元/吨，上涨了120元/吨，涨幅为3.06%。

前期豆粕需求的减弱使得油厂停机挺粕，曾造成豆油短期供应偏紧，随着大豆到港量增加和油厂开机率的上升，最近豆油供应端压力开始显现。豆粕需求的转好将继续增大豆油供应。大豆的进口和压榨需求主要由豆粕带动，4、5月份以来，禽料水产料需求逐渐恢复和启动，猪料产量也有一定增加，对豆粕的需求出现一定刺激。后期油厂和饲料厂继续看好未来两个月的豆粕需求，压榨需求将被进一步带动，开机率将维持在较高水平，豆油的供应将继续增加。

## 二、豆油市场行情：

单位：元/吨	5月19日	5月26日	较上周
全国一级豆油平均价	6897	6850	-0.68%
全国四级豆油平均价	6815	6771	-0.65%

## 1、天津四级豆油价格对比表

单位：元/吨	5月19日	5月26日	较上周
天津四级豆油价格	6900	6700	-2.89%

## 2、进口毛豆油情况

单位：元/吨	5月19日	5月26日	较上周
巴西	7340	7282	-0.79%
阿根廷	7239	7341	1.41%

本周，豆油需求较为清淡。历年进入5月份以后，油脂整体消费将逐渐转淡，而需求将在9月份以后才逐渐转好。目前豆油的成交处于清淡状态，难见起色。

另外，棕榈油对豆油的替代作用将增加。夏季是棕榈油增产和库存增大的季节，而且因为熔点较低，夏季也是棕榈油的消费旺季。由于增产及库存压力，棕榈油的价格将承压下行，因其与豆油近千元价差的存在，在调和油中的掺兑比例将提高，其消费量将明显增加，从而减少了豆油的消费量。

连盘豆油继续跟随外盘油脂价格下调，打击现货市场交投信心，工厂出货持续清淡亦施压其挺价心理，但个别工厂还是有挺价的意图显露。短期预计国内豆油期现价仍仍有回调空间，现价跌幅或有限，但若上涨目前看仍是缺乏实质支撑条件，所以当下无论是现货期货操作上，均不建议存抄底想法。

### 三、后期预测：

大豆：预计短期内大豆价格将维持温和整理格局。

豆粕：预计短期内豆粕价格维持小幅回调。

豆油：预计短期内国内豆油市场呈现弱势震荡格局。

(北京国家粮食交易中心 叶研)

## · 北京市场 ·

### 北京市成品粮油市场信息周报

根据市粮食局信息中心监测结果显示，本周（2014.5.19-2014.5.23）我市粮油市场交易正常，货源充足，米、面、油价格基本保持平稳。

#### 北京市场粳米价格情况

单位：元/斤	上周均价	本周均价	较上周
全市批发价	2.46	2.46	0.00%
全市零售价	2.69	2.69	0.00%
锦绣大地玉泉路	2.34	2.34	0.00%
盛华宏林	2.42	2.42	0.00%
电商均价	3.54	3.57	0.85%

#### 北京市场富强粉价格情况

单位：元/斤	上周均价	本周均价	较上周
全市批发价	1.70	1.70	0.00%
全市零售价	2.02	2.02	0.00%
锦绣大地玉泉路	1.68	1.68	0.00%
盛华宏林	1.67	1.67	0.00%
电商均价	2.22	2.22	0.00%

#### 北京市场 20L 桶装豆油价格情况

单位：元/斤	上周均价	本周均价	较上周
全市批发价	150.37	150.57	0.13%
锦绣大地玉泉路	142.00	140.40	-1.13%
盛华宏林	143.00	143.20	0.14%

#### 北京市场 5L 桶装一级豆油价格情况

单位：元/斤	上周均价	本周均价	较上周
全市批发价	42.81	42.80	-0.02%
全市零售价	53.17	53.16	-0.02%
锦绣大地玉泉路	41.00	41.00	0.00%
盛华宏林	41.00	41.00	0.00%
电商均价	48.53	48.10	-0.89%

#### 北京市场 5L 桶装食用调和油价格情况

单位：元/斤	上周均价	本周均价	较上周
全市批发价	59.27	59.25	-0.03%
全市零售价	68.25	68.26	0.01%
锦绣大地玉泉路	57.50	57.50	0.00%
盛华宏林	56.50	56.50	0.00%
电商均价	59.90	59.90	0.00%

#### 北京市场 5L 桶装花生油价格情况

单位：元/斤	上周均价	本周均价	较上周
全市批发价	119.17	119.17	0.00%
全市零售价	128.89	128.93	0.03%
锦绣大地玉泉路	112.70	112.70	0.00%
盛华宏林	112.60	112.60	0.00%
电商均价	138.93	137.12	-1.30%

(北京国家粮食交易中心 程汲)

### 北京地区：端午节来临 糯米量增价不涨

下周，将迎来一年一度的传统节日——端午节。端午节有包粽子的风俗，今年原料糯米及粽叶等行情如何？

记者日前北京地区专业粮油批发市场大地玉泉路市场获悉，从近四年糯米行情走势来看，整体价格呈现出一年高一年低的走势。虽然近一个月以来糯米销售进入一年中的销售高峰期，但据批发商反映销量明显低于去年同期。往年一些餐饮、单位食堂都会在端午节前一个月或半月就采购几千斤糯米，然而今年这些终端采购商一部分减少采购量，一部分基本未前来采购。近期以来，市场上糯米行情整体表现平稳。监测数据显示，

目前,南方产糯米平均批发价格为每公斤4.85元,较去年同期下跌0.45元;北方产糯米平均批发价格为每公斤5元,较去年同期下跌0.44元。市场信息部负责人刘敬亮分析认为,传统消费旺季里糯米行情难涨价的主要原因有两个方面:一是去年糯米价格相对较好,一定程度上提高了农户种植积极性,整体产量丰收,货源充足的基本面从而抑制了其价格上涨;二是购买力不强。受诸多因素影响,即使在销售旺季也呈现出走货不太快的现象,相应地中间批发商减少进货量;与此同时,去年秋季新粮上市后行情走势相对偏弱使得各方收购意愿降低。这样以来,在市场供应充足、终端需求疲软及中间“蓄水池”能力降低的打压下,在种粮成本的支撑下,使得糯米行情走势偏弱,旺季不旺。

此外,同样受到旺季不旺的拖累,粽叶价格也较去年略有下跌。自2012年干散装粽叶批发价格达到每公斤18元后,去年和今年一路走低。目前市场上干散装粽叶批发价格为每公斤17元,较去年下跌0.64元,降幅3.63%。

在市场供应充足、节日需求不强的情形下,预计近期本市糯米行情仍将保持稳中偏弱的走势。

近三年糯米及粽叶批发价格数据表

单位:元/公斤

	2012年	2013年	2014年
南方糯米	4.80	5.30	4.85
北方糯米	5.00	5.44	5.00
干散装粽叶	18.00	17.64	17.00

(北京锦绣大地玉泉路粮油批发市场 刘敬亮)

## · 经济新闻 ·

➤ **中储粮全面部署夏粮收购工作** 国家明确2014年继续实行小麦、早籼稻最低收购价政策。作为托市政策执行主体,中储粮总公司对夏粮收购作出全面部署,以保护种粮农民积极性,坚决防止“卖粮难”。今年小麦最低收购价执行时间为5月21日至9月30日,早籼稻最低收购价执行时间为7月16日至9月30日。国家决定2014年夏粮收购仍由中储粮作为收购执行主体进行统贷统还,目的是继续发挥中储粮在国家粮食收购的主力军作用,更好地服务国家粮食安全和粮食调控工作。

➤ **泰国或重启“大米换高铁”项目** 泰军方领导人巴育将于26日正式得到批准他出任“全国维持和平秩序委员会(维和委员会)”领导人的国王谕令。维和委员会副发言人那他瓦25日透露,财政部以及农业和农业合作社银行将从26日起,在1个月内向全国80多万参加英拉政府大米收购项目的稻农支付约920亿泰铢(约合28亿美元)的欠款。中国社科院亚太与全球战略研究院泰国问题专家周方冶认为,军方要稳定泰国局势,需向中国获得支持,未来可能重启被搁置的“大米换高铁”等中泰经济合作项目。

➤ **河南省已收获小麦369.5万亩** 当前河南省小麦收割工作正顺利进行中,截至5月27日,河南省已收获小麦369.5万亩,全省当日共投入联合收割机2.2万台,麦收主要集中在南阳、信阳和驻马店三市。其中,南阳市已收获小麦242万亩,其中机收229万亩,日出动收割机超过1万台;驻马店市已收获小麦近35万亩,主要集中在泌阳县;信阳市已收获小麦32万亩。

➤ **上周食用农产品价格小幅上涨** 据商务部监测,上周(5月19日至25日)全国36个大中城市食用农产品市场价格小幅上涨。其中,肉类批发价格稳中有涨,猪肉价格比前一周上涨1.4%,比5月初上涨8.2%;禽蛋零售价格小幅上涨,鸡蛋价格上涨1.1%;食用油零售价格平稳运行,花生油、菜籽油、豆油价格均与前一周持平;粮食零售价格小幅波动,其中大米价格上涨0.2%,面粉价格下降0.2%。

➤ **国家电网开放两领域首引民资** 国家电网公司27日宣布,向社会资本全面开放分布式电源并网工程与电动汽车充换电设施市场这两大领域,并承诺为社会资本进入这两个市场做好相关配套服务,到2020年预计这两个市场规模将达2000亿元。但由于盈利模式不明,再加上担心话语权难以保证,众多企业表示将先观望,然后再做决定。业内人士认为,相对于简单的某个领域放开,能源行业在价格、网运分开等方面的全面深化改革才能真正打破“玻璃门”、吸引民资进来。

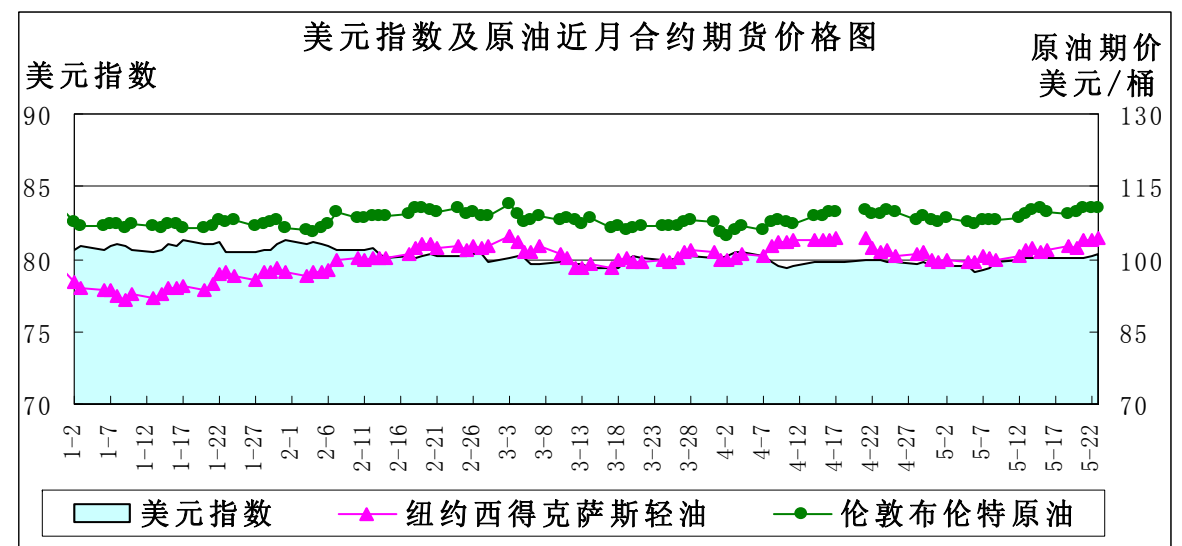
## · 宏观经济 ·

### 进入消费旺季 原油库存下降

——5月第四周宏观经济分析报告

**简要回顾:** 美联储最新公布的4月会议记录显示将延续缩减QE规模的策略,与欧洲央行不久可能采取宽松的政策形成反差,美元指数上扬。美国夏季石油需求高峰已经开始,原油库存意外下降,期价趋于上涨。

#### 一、美元指数上涨



	5月12日	5月19日	5月23日	较上周
美元指数	79.891	80.032	80.362	0.41%
美原油期货价(美元/桶)	100.59	102.61	104.35	1.70%
伦敦原油期货价(美元/桶)	108.41	109.37	110.54	1.07%

本周美元指数延续上涨态势,除美国房屋市场数据好于预期,使美元受到提振外,乌克兰和亚太地区的局部政治不稳也使得避险资金追逐美元。

5月23日美国最新公布的4月新屋销售超出预期，年化月率增长6.4%，大幅好于前值，结束了两连跌，市场房屋供给触及近两年高位，楼市有复苏趋势，美元指数上升。

乌克兰迎来总统大选，波罗申科大选获胜；泰国陆军司令巴育5月22日宣布军事政变，泰国军方在全国范围内实施宵禁。与此同时，朝鲜与韩国海军在延坪岛海域再次爆发炮击事件，使得东北亚局势再陷紧张，避险情绪上升，美元受资金追捧进一步走高。

美联储最新公布的4月会议记录没有太多新意，将延续缩减QE规模的策略，并讨论了从金融体系撤回数万亿资金的时机，以及如何最好地控制利率。这与欧洲央行不久可能采取宽松的政策形成反差，欧元兑美元重启跌势，一路下滑至三个月低位1.3615。

## 二、美原油微幅上涨

**美原油库存减少、汽油库存增加：**美国能源信息署(EIA)公布的最新数据显示，截至2014年5月16日当周，美原油商业库存为39129.7万桶，比前一周减少722.6万桶；美汽油库存为21337.8万桶，比前一周增加97万桶。

单位：万桶	2014-4-25	2014-5-2	2014-5-9	2014-5-16
美原油库存	39935.7	39757.6	39852.3	39129.7
美汽油库存	21157.2	21318.0	21240.8	21337.8

本周美国原油库存意外大幅度下降。美国能源信息署数据显示，截止5月16日当周，美国原油进口量减少460万桶，美国原油进口量减少至1997年以来最低水平，原油库存减少722.6万桶。其中备受市场关注的库欣地区原油库存减少22.5万桶，降至2321.6万桶，为2008年年底以来最低水平。

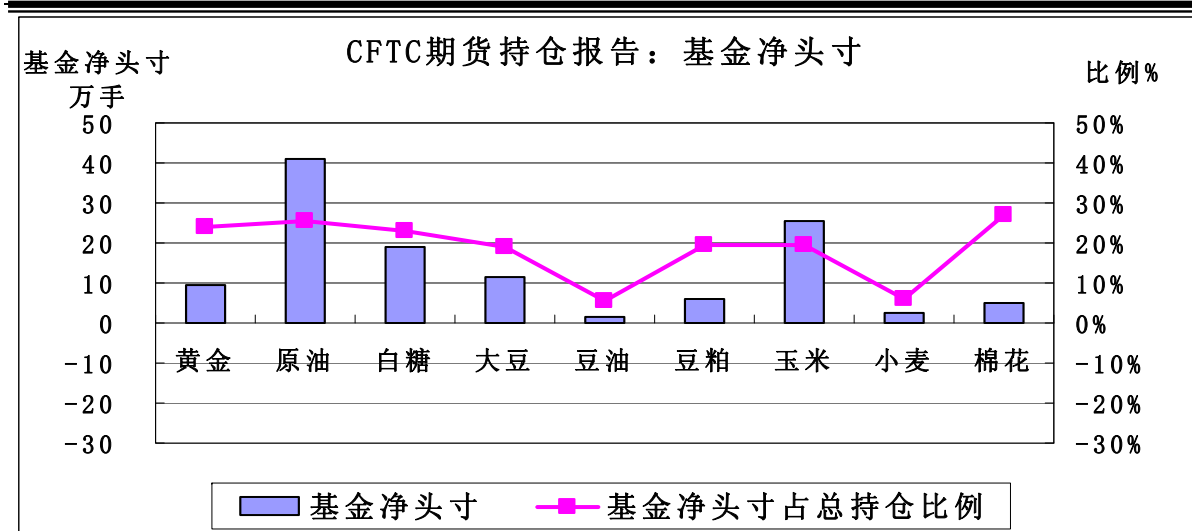
美国原油产量继续增长，截止5月16日当周，美国原油日产量843.4万桶，比前周日产量增加6000桶，比去年同期增加118万桶。2013年美国原油日均产量740万桶，美国能源信息署预测，2014年美国原油日均产量850万桶，而在2015年进一步增加到920万桶，为1970年以来最高水平。进口量减少而加工量持续增加，美国原油库存大幅下降，支撑油价走高。

利比亚原油产量仍然维持在每日20万桶左右的低点，远远低于每日150万桶左右的正常产量，尽管一周前政府表示已经同示威者达成协议重开油田，但利比亚主要西部油田仍关闭，市场供应减少，也助涨了油地油价上涨。

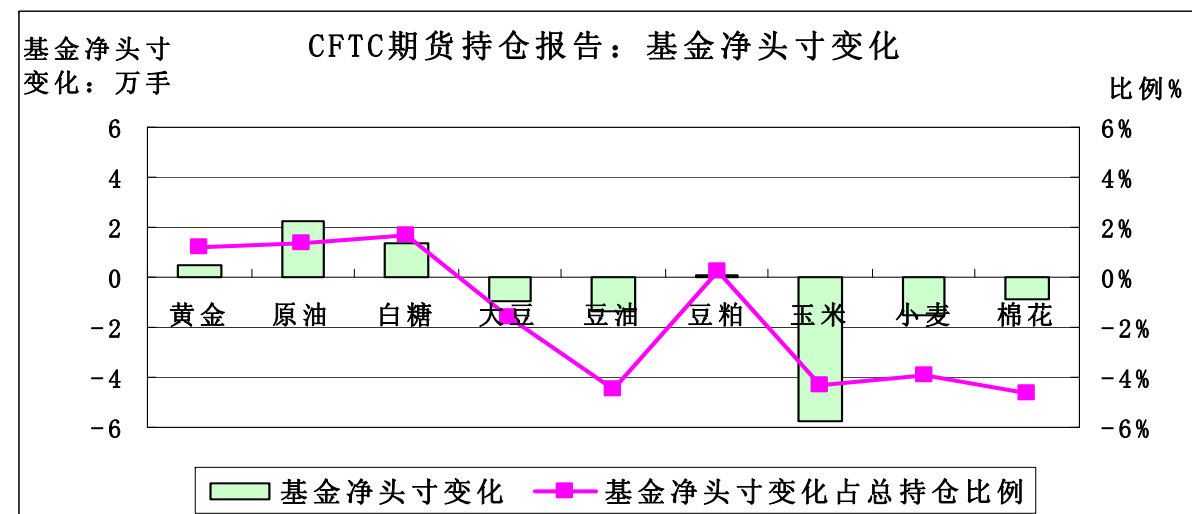
## 三、美国商品期货交易委员会期货持仓报告

美国商品期货交易委员会截至5月20日当周的持仓报告显示，与5月13日当周相比，总持仓增加的品种有6个：黄金增加0.59%、白糖增加1.99%、大豆增加2.86%、豆油增加1.31%、豆粕增加0.43%、小麦增加2.16%；总持仓减少的品种有3个：原油减少1.22%、玉米减少1.44%、棉花减少0.83%。

从基金总头寸来看，增加的品种有3个：原油增加0.42%、大豆增加0.32%、豆油增加6.57%；减少的品种有6个：黄金减少1.98%、白糖减少0.92%、豆粕减少1.02%、玉米减少5.25%、小麦减少0.95%、棉花减少4.90%。



从基金净头寸来看，9个品种均为基金净多头寸。从基金净头寸变化来看，5月20日与5月13日当周相比，4个品种的基金净多头寸增加：黄金增加1.22%、原油增加1.40%、白糖增加1.64%、豆粕增加0.21%；5个品种的基金净多头寸减少：大豆减少1.63%、豆油减少4.45%、玉米减少4.33%、小麦减少3.95%、棉花减少4.66%。



## 四、后市预测

短期来看，欧洲央行下个月可能下调基准利率，并将存款利率降至负值，以阻止通胀率进一步下滑，以及亚太地区的不稳定因素，美元指数将延续强势。美国夏季石油需求高峰已经开始，驾车出行将增加，油价已经回升至前期高点，有望继续上涨。

(北京国家粮食交易中心 杨春懿)

## • 本周推荐 •

### 新麦陆续收获上市 湖北率先启动托市预案

摘要：目前一年一度的夏粮收购工作展开，新小麦自南至北陆续收获上市，市场收

购主体谨慎心态浓厚，湖北地区率先启动托市收购预案。今年新小麦受制于需求疲软及行情弱势，政策市氛围将较为浓厚，主产区托市启动范围及托市收购数量对新麦行情走势影响较为关键。

#### 一、新麦陆续收获上市 市场观望心态浓厚

目前国内西南地区新小麦收获已接近尾声，湖北部分地区新小麦上市收购价格在1.1-1.15元/斤；江苏部分地区新小麦已零星上市，南部地区部分粮库挂牌收购价格1.18元/斤；安徽地区3685万亩小麦开镰收割，其中无为地区少数企业试探性收购，收购价格在1.1元/斤左右，收购质量要求水分13-14%、容重达到三等以上；河南地区新小麦陆续开镰，信阳、南阳新小麦部分小商贩零星收购，收购价格在1.15元/斤左右；湖北地区自5月27日起启动2014年新小麦最低收购价执行预案。从当前主产区已收获上市的新小麦情况来看，新小麦的产量与质量情况好于上年。目前市场收购主体观望心态较为浓厚，市场主体对政策的依赖度阶段性增强，主产区新小麦因上市量较少尚未形成主流收购价格。

#### 二、购销主体价位存分歧 心理博弈引发阶段性行情

由于国内小麦市场长期以来的政策市使得粮食市场主体对政策的依赖度较高，市场化意识以及经营方式尚未明显转变，在小麦加工行业处于产业调整的阶段，其蕴藏的市场风险加大。国内经济增速放缓以及加工行业结构调整使得加工需求较为疲软，加之今年主产区新小麦增产增质预期较强，国内小麦的供需格局将明显改观，这也使得今年夏粮收购难度加大，市场收购主体对新麦收购行情普遍较为谨慎，抢购局面难以出现，这将很大程度上制约新麦收购市场行情的走势。但是作为售粮主体的农户因政策提价、小麦生产成本刚性增长以及农户种粮机会成本增加，其售粮心理价格预期仍然较高，这也使得其对新麦市场收购价格的认可需要一个过程，购销主体在新麦价格上的分歧将使得购销呈现一定程度的阶段性，购销主体之间的博弈也将引发阶段性行情，收购进度将是其博弈的直接表现。

#### 三、托市收购将主导新麦市场 托市收购数量影响麦价走势

从2006年主产区小麦托市收购政策实行以来，国内主产区小麦托市收购数量逐年下降。小麦托市收购数量的减少意味着购销日益市场化所带来的多元主体激烈竞争以及新麦采购成本的抬升。托市收购数量的变化直接反映市场收购主体的参与竞争程度以及收购价格的变化幅度，由于国内小麦市场供需格局改观以及因产业结构调整所导致的需求后市不容乐观，今年夏粮收购期间市场收购主体谨慎心理较强，托市收购或将在主产区大面积启动，托市收购数量将高于上年。在今年市场收购主体入市较为谨慎的情况下，主产区小麦托市收购数量和收购进度将对新麦收购价格在夏粮期间的波动空间以及后期的阶段性行情走势产生明显的影响。

#### 四、湖北率先启动托市收购 关注后期托市收购进展

今年夏粮收购的难度明显加大，粮库、粮食贸易商持粮待涨的市场风险加大。湖北地区自5月27日起率先启动2014年新小麦最低收购价执行预案。后期随着主产区新小麦大量收获上市，其他主产区相继启动托市收购预案，新小麦的产质量情况也将逐步明了，新小麦收购市场的形势也将渐趋明朗，建议密切关注主产区托市收购进展情况，同时建议粮库、粮食贸易商坚持托市收购与自营收购相结合的方式，合理控制托市与自营的比例，控制粮源质量，理性收购，抓住夏收期间阶段性的行情机会。

(中华粮网)

## · 价格信息 ·

### 国内稻米现货价格

单位：元/吨

地区	等级	价格类型	涨跌	2014-5-28	2014-5-27	2014-5-26	2014-5-23	2014-5-22
<b>早籼稻收购及出库价</b>		01/						
湖南长沙	中 等	收购价	-	2,640	2,640	2,640	2,640	2,640
江西九江	中 等	收购价	-	2,620	2,620	2,620	2,620	2,620
<b>中晚籼稻收购及出库价</b>		02/						
湖南长沙	中 等	出库价	-	2,760	2,760	2,760	2,760	2,760
江西九江	中 等	出库价	-	2,720	2,720	2,720	2,720	2,720
<b>粳稻收购及出库价</b>		03/						
龙江佳木斯	中 等	出库价	-	2,980	2,980	2,980	2,980	2,980
龙江哈尔滨	中 等	出库价	20	3,160	3,140	3,140	3,140	3,140
江苏南京	中 等	出库价	-	3,000	3,000	3,000	3,000	3,000
江苏苏州	中 等	出库价	-	2,980	2,980	2,980	2,980	2,980
安徽合肥	中 等	出库价	-	3,000	3,000	3,000	3,000	3,000
安徽巢湖	中 等	出库价	-	3,000	3,000	3,000	3,000	3,000
吉林长春	中 等	出库价	20	3,180	3,160	3,160	3,160	3,160
辽宁盘锦	中 等	出库价	20	3,200	3,180	3,180	3,180	3,180
<b>早籼米批发及出厂价</b>		04/						
江西九江	中 等	出厂价	-	3,700	3,700	3,700	3,700	3,700
湖南长沙	中 等	出厂价	-	3,740	3,740	3,740	3,740	3,740
<b>晚籼米批发及出厂价</b>		05/						
湖南长沙	标 一	出厂价	-	3,940	3,940	3,940	3,940	3,940
江西九江	标 一	出厂价	-	3,900	3,900	3,900	3,900	3,900
<b>粳米批发及出厂价</b>		06/						
龙江佳木斯	普通粳米	出厂价	40	4,160	4,120	4,120	4,120	4,120
龙江哈尔滨	普通粳米	出厂价	20	4,460	4,440	4,440	4,440	4,440
吉林长春	普通粳米	出厂价	-	4,420	4,420	4,420	4,420	4,420
江苏南京	普通粳米	出厂价	-	4,000	4,000	4,000	4,000	4,000
江苏扬州	优质粳米	出厂价	-	4,140	4,140	4,140	4,140	4,140
江苏苏州	普通粳米	出厂价	-	4,000	4,000	4,000	4,000	4,000
安徽合肥	普通粳米	出厂价	-	3,980	3,980	3,980	3,980	3,980
北 京	普通粳米	批发价	-	4,740	4,740	4,740	4,740	4,740
上 海	优质江苏	批发价	-	4,520	4,520	4,520	4,520	4,520
<b>进口大米报价</b>		07/						
泰 国	5%破碎率	FOB	1	386	385	385	389	389
越 南	5%破碎率	FOB	15	410	395	395	395	395
巴基斯坦	5%破碎率	FOB	5	425	420	420	420	420
美国美湾	4-5%破碎	FOB	-	605	605	605	605	605

## 国内小麦现货价格

单位:元/吨

地区	价格形式	涨跌	2014-5-28	2014-5-27	2014-5-26	2014-5-23	2014-5-22
<b>普通小麦价格</b>							
北京地区	进厂价格	-	2,600	2,600	2,600	2,600	2,600
河北石家庄	出库价格	-	2,580	2,580	2,580	2,580	2,580
河北衡水	出库价格	-	2,560	2,560	2,560	2,560	2,560
河北邯郸	出库价格	-	2,560	2,560	2,560	2,560	2,560
山西太原	出库价格	-	2,560	2,560	2,560	2,560	2,560
山西运城	出库价格	-	2,560	2,560	2,560	2,560	2,560
山东德州	出库价格	-	2,560	2,560	2,560	2,560	2,560
山东济南	出库价格	-	2,540	2,540	2,540	2,540	2,540
山东潍坊	出库价格	-	2,540	2,540	2,540	2,540	2,540
山东菏泽	出库价格	-	2,520	2,520	2,520	2,520	2,520
河南安阳	出库价格	-	2,520	2,520	2,520	2,520	2,520
河南郑州	出库价格	-	2,500	2,500	2,500	2,500	2,500
河南漯河	出库价格	-	2,480	2,480	2,480	2,480	2,480
<b>普通小麦进厂价格</b>							
河北石家庄	进厂价格	-	2,600	2,600	2,600	2,600	2,600
河北衡水	进厂价格	-	2,580	2,580	2,580	2,600	2,600
河北邯郸	进厂价格	-	2,560	2,560	2,560	2,560	2,560
山东德州	进厂价格	-	2,560	2,560	2,560	2,570	2,570
山东济南	进厂价格	-	2,560	2,560	2,560	2,560	2,560
山东菏泽	进厂价格	-	2,550	2,550	2,550	2,550	2,550
河南新乡	进厂价格	-	2,570	2,570	2,570	2,570	2,570
河南郑州	进厂价格	-	2,540	2,540	2,540	2,540	2,540
河南周口	进厂价格	-	2,550	2,550	2,550	2,550	2,550
<b>藁优2018优质小麦</b>							
天津地区	进厂价格	-	2,940	2,940	2,940	2,940	2,940
河北石家庄	进厂价格	-	2,860	2,860	2,860	2,860	2,860
河北衡水	进厂价格	-	2,860	2,860	2,860	2,860	2,860
河南新乡	进厂价格	-	2,820	2,820	2,820	2,820	2,820
山东菏泽	进厂价格	-	2,820	2,820	2,820	2,820	2,820
<b>郑麦366优质小麦</b>							
天津地区	进厂价格	-	2,940	2,940	2,940	2,940	2,940
山东菏泽	进厂价格	-	2,820	2,820	2,820	2,820	2,820
河南郑州	进厂价格	-	2,840	2,840	2,840	2,840	2,840
河南新乡	进厂价格	-	2,840	2,840	2,840	2,840	2,840
河南濮阳	进厂价格	-	2,820	2,820	2,820	2,820	2,820
河南安阳	进厂价格	-	2,820	2,820	2,820	2,820	2,820
<b>济南17优质小麦</b>							
北京地区	进厂价格	-	2,940	2,940	2,940	2,940	2,940
山东菏泽	进厂价格	-	2,820	2,820	2,820	2,820	2,820
山东潍坊	进厂价格	-	2,820	2,820	2,820	2,820	2,820

## 国内玉米现货价格

单位:元/吨

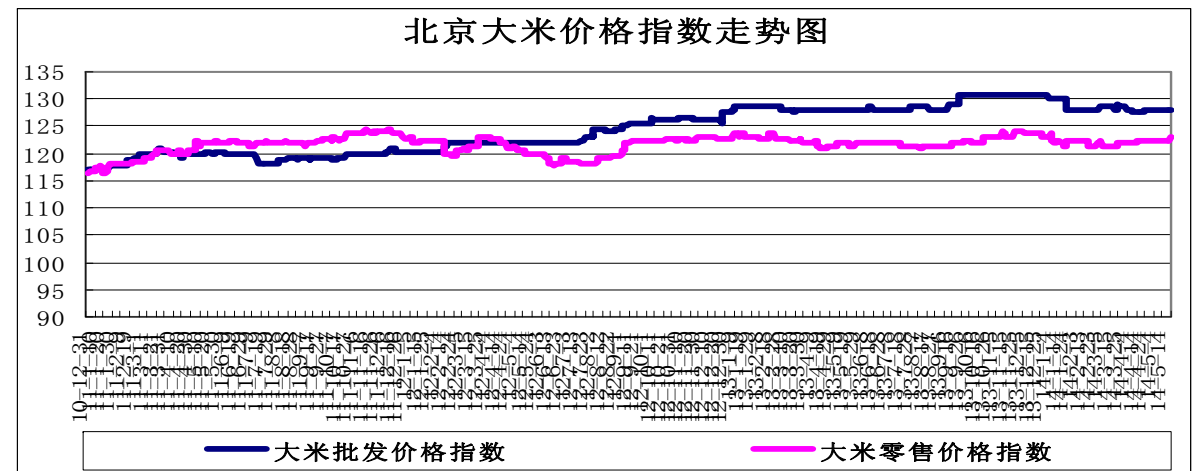
省份及地区	价格类型	涨跌	2014-5-28	2014-5-27	2014-5-26	2014-5-23	2014-5-22
2012年产玉米出库价格							
黑龙江佳木斯	出库价格	-	2,190	2,190	2,180	2,160	2,140
黑龙江哈尔滨	出库价格	-	2,260	2,260	2,240	2,240	2,240
黑齐齐哈尔	出库价格	-	2,210	2,210	2,200	2,200	2,200
吉林长春	出库价格	-	2,290	2,290	2,290	2,270	2,270
吉林松原	出库价格	-	2,290	2,290	2,290	2,270	2,270
吉林白城	出库价格	-	2,280	2,280	2,280	2,260	2,260
吉林吉林	出库价格	-	2,280	2,280	2,280	2,260	2,260
吉林四平	出库价格	-	2,320	2,320	2,320	2,300	2,300
内蒙通辽	出库价格	-	2,320	2,320	2,320	2,300	2,300
内蒙古赤峰	出库价格	-	2,330	2,330	2,330	2,310	2,310
辽宁铁岭	出库价格	-	2,360	2,360	2,360	2,330	2,310
辽宁沈阳	出库价格	-	2,360	2,360	2,360	2,330	2,310
辽宁鞍山	出库价格	-	2,360	2,360	2,360	2,330	2,310
辽宁大连	平仓价格	-	2,440	2,440	2,440	2,430	2,410
辽宁锦州	平仓价格	-	2,470	2,470	2,470	2,460	2,450
辽宁营口	平仓价格	-	2,470	2,470	2,470	2,460	2,450
河北秦皇岛	平仓价格	-	2,400	2,400	2,400	2,400	2,400
国标三等玉米进厂价格							
黑龙江绥化	进厂价格	-	2,180	2,180	2,180	2,180	2,180
吉林长春	进厂价格	-	2,240	2,240	2,240	2,220	2,220
吉林松原	进厂价格	-	2,240	2,240	2,240	2,220	2,220
吉林四平	进厂价格	-	2,270	2,270	2,270	2,250	2,250
内蒙通辽	进厂价格	-	2,250	2,250	2,250	2,250	2,250
辽宁铁岭	进厂价格	-	2,310	2,310	2,310	2,310	2,310
辽宁沈阳	进厂价格	-	2,310	2,310	2,310	2,310	2,310
河北秦皇岛	进厂价格	-	2,310	2,310	2,310	2,310	2,310
河北石家庄	进厂价格	-	2,270	2,270	2,270	2,270	2,270
河北邯郸	进厂价格	-	2,270	2,270	2,270	2,270	2,270
山西忻州	进厂价格	10	2,210	2,200	2,200	2,200	2,200
山西运城	进厂价格	10	2,220	2,210	2,210	2,210	2,210
山东青岛	进厂价格	-	2,390	2,390	2,390	2,390	2,390
山东潍坊	进厂价格	-	2,420	2,420	2,420	2,420	2,400
山东德州	进厂价格	-	2,370	2,370	2,370	2,370	2,370
山东济南	进厂价格	-	2,370	2,370	2,370	2,370	2,370
山东济宁	进厂价格	-	2,370	2,370	2,370	2,370	2,370
山东菏泽	进厂价格	-	2,380	2,380	2,380	2,380	2,380
山东枣庄	进厂价格	-	2,410	2,410	2,410	2,410	2,410
河南安阳	进厂价格	-	2,240	2,240	2,240	2,240	2,220
河南郑州	进厂价格	-	2,240	2,240	2,240	2,240	2,220
河南商丘	进厂价格	-	2,240	2,240	2,240	2,240	2,240
河南周口	进厂价格	-	2,230	2,230	2,230	2,230	2,230
河南驻马店	进厂价格	-	2,220	2,220	2,220	2,220	2,200
江苏徐州	进厂价格	-	2,300	2,300	2,300	2,300	2,300
江苏连云港	进厂价格	-	2,300	2,300	2,300	2,300	2,300
安徽蚌埠	进厂价格	-	2,280	2,280	2,280	2,280	2,260
陕西渭南	站台价格	-	2,180	2,180	2,180	2,180	2,180
京津地区	进厂价格	-	2,340	2,340	2,340	2,340	2,340

国内豆油现货价格

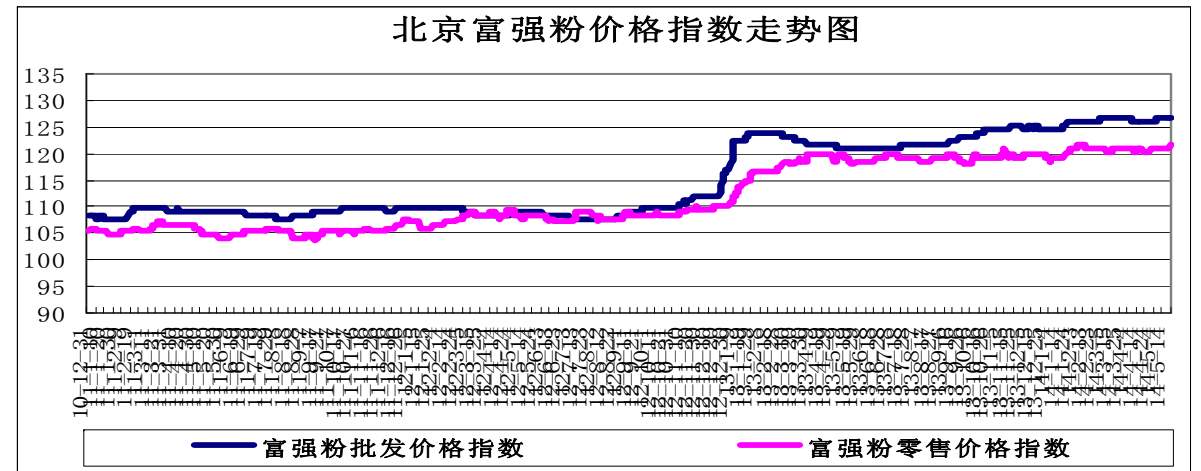
单位：元/吨

省份及地区	价格类型	涨跌	2014-5-28	2014-5-27	2014-5-26	2014-5-23
<b>进口豆油</b>						
天津天津港	交货价格	-	6,600	6,600	6,600	6,600
山东青岛港	交货价格	-	6,600	6,600	6,600	6,600
江苏张家港	交货价格	-	6,700	6,700	6,700	6,700
上海上海港	交货价格	-	6,700	6,700	6,700	6,700
浙江宁波港	交货价格	-	6,700	6,700	6,700	6,700
广东黄埔港	交货价格	-	6,650	6,650	6,650	6,650
<b>国标四级豆油</b>						
黑龙江佳木斯	出厂价格	-	6,900	6,900	6,900	6,900
黑龙江齐齐哈尔	出厂价格	-	6,850	6,850	6,850	6,850
黑龙江哈尔滨	出厂价格	-	6,900	6,900	6,900	6,900
吉林长春	出厂价格	-	6,900	6,900	6,900	6,900
辽宁大连	出厂价格	-	6,680	6,680	6,680	6,680
河北秦皇岛	出厂价格	-	6,700	6,700	6,700	6,700
天津地区	出厂价格	-50	6,550	6,600	6,630	6,630
河北霸州	出厂价格	-50	6,550	6,600	6,630	6,630
山东博兴	出厂价格	-	6,550	6,550	6,550	6,600
山东日照	出厂价格	-	6,550	6,550	6,550	6,600
河南周口	出厂价格	-	6,800	6,800	6,800	6,850
江苏张家港	出厂价格	-30	6,770	6,800	6,800	6,800
浙江宁波	出厂价格	-	6,800	6,800	6,800	6,800
广东东莞	出厂价格	-	6,500	6,500	6,550	6,600
广东湛江	出厂价格	-	6,450	6,450	6,500	6,550
广西防城	出厂价格	-	6,500	6,500	6,550	6,600
陕西西安	出厂价格	-	6,900	6,900	6,900	6,900
<b>散装一级豆油</b>						
黑龙江哈尔滨	出厂价格	-	7,050	7,050	7,050	7,050
吉林长春	出厂价格	-	7,050	7,050	7,050	7,050
辽宁大连	出厂价格	-	6,830	6,830	6,830	6,830
河北秦皇岛	出厂价格	-	6,850	6,850	6,850	6,850
天津地区	出厂价格	-50	6,700	6,750	6,780	6,780
河北霸州	出厂价格	-50	6,700	6,750	6,780	6,780
山东博兴	出厂价格	-	6,700	6,700	6,700	6,750
山东日照	出厂价格	-	6,700	6,700	6,700	6,750
河南周口	出厂价格	-	6,950	6,950	7,000	7,050
江苏张家港	出厂价格	-30	6,920	6,950	6,950	6,950
浙江宁波	出厂价格	-	6,950	6,950	6,950	6,950
广东湛江	出厂价格	-	6,600	6,600	6,650	6,700
广西防城	出厂价格	-	6,650	6,650	6,700	6,750

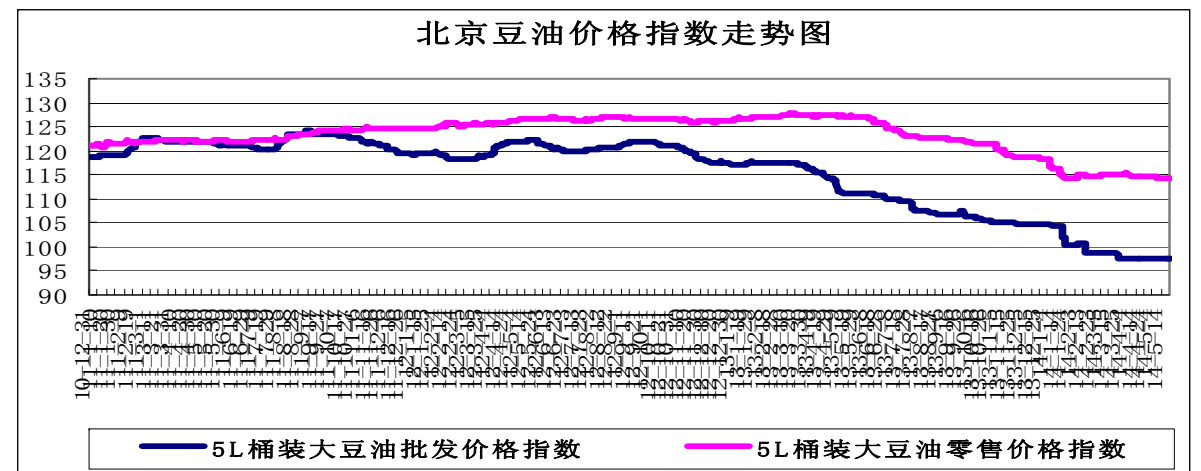
北京市场粮油价格指数图（截至2014年5月23日）



(注：指数以2010年1月4日为100计算)



(注：指数以2010年1月4日为100计算)



(注：指数以2010年1月4日为100计算)