

www.bjgrain.cn

北京国家粮食交易中心

信息部: 63569770
交易部: 63564598
财务部: 63565040
工程部: 63565375

地址: 北京市西城区广安门南街60号荣宁园5号楼
邮编: 100054
传真: 63569003



北京国家粮食交易中心



www.bjgrain.cn

www.bjgrain.cn



www.bjgrain.cn

北京国家粮食交易中心



China and Foreign Countries
Grain and Oil Information



北京市粮食局信息中心
北京国家粮食交易中心

中外粮
油信息

奉献绿色鲜品 关爱生命健康



北大荒米鲜天下

黑龙江省北大荒米业有限公司是按照推进农业产业化经营战略组建的国有控股企业，为黑龙江北大荒农业股份有限公司（股票代码：600598）全资子公司。公司注册资本5.1亿元人民币，拥有国际领先的制米生产线60余条，集聚300多万吨稻谷产业加工规模，延伸了“大米、米糠、稻壳”产业链条，公司生产的“北大荒”系列大米成为绿色食品、有机食品、中国名牌产品，“北大荒”商标也成为中国驰名商标。

公司充分依托基地、规模、品牌三大优势，通过实施“产业化经营、专业化发展、集团化运作、国际化牵动”战略，建立了全国性的营销网络及顺畅安全、均衡供货的物流通道，产品远销到世界40多个国家和地区。目前，公司产品市场占有率、出口量、品牌知名度均居行业前列，成为国内最具有规模的专业稻米加工制造商。

公司地址：黑龙江省哈尔滨市南岗区长江路207号

全国销售电话：400 0086 999

网址：<http://www.china-bdh.com>

北京北大荒米业有限公司

电话：010-61726144

北大荒®
BEIDAHUANG

中国驰名商标



黑龙江省北大荒米业有限公司

HEILONGJIANG BEIDAHUANG RICE INDUSTRY CO.,LTD.



古船

古船相伴 健康永远

中国名牌产品
中国驰名商标



北京古船食品有限公司

北京市西城区广安门内大街316号

邮编 Zip: 100053

电话 Tel: 010-88215656

<http://www.guchuan.com.cn>



为健康的每一天



北京市粮油市场零售价格表

2014年6月4日

单位：元/斤、元/5升

品种	零售价格			
	最高价	最低价	平均价格	比上期%
标一粳米	3.98	1.90	2.70	0.00%
富强粉	2.53	1.59	2.04	0.49%
5升装大豆色拉油	62.00	45.21	53.17	0.00%
5升装调和油	85.00	59.90	68.26	0.00%
5升装花生油	139.90	117.50	128.99	0.05%

北京粮油市场批发价格表

2014年6月4日

单位：元/斤、元/5升

批发市场	标一粳米	富强粉	20升装豆油	5升装豆油	5升装调和油	5升装花生油
北京大洋路农副产品批发市场	2.40	1.70	142.00	41.00	58.00	120.00
盛华宏林粮油批发市场	2.42	1.67	141.00	41.00	56.50	112.60
东苇路坤江综合市场	2.45	1.69	-	45.00	60.50	125.00
锦绣大地玉泉路粮油批发市场	2.34	1.68	140.00	41.00	57.50	112.70
农产品中央粮油批发市场	2.43	1.70	-	41.72	58.60	115.48
新发地农产品批发市场	2.38	1.64	142.50	43.13	59.50	121.74
怀柔下元农副产品批发市场	2.62	1.66	165.00	46.44	63.10	117.50
南华批发市场	2.64	1.67	166.00	46.00	63.50	117.74
双峪农副产品批发市场	2.60	1.80	-	45.00	-	-
密云华远市场	2.46	1.70	-	43.00	60.00	125.00
平谷批发市场	-	1.66	-	41.00	59.00	120.00
顺义石门农副产品批发市场	2.39	1.70	156.00	46.04	63.70	123.76
八里桥粮食批发市场	2.53	1.65	-	40.98	57.62	113.59
城北回龙观商品交易市场	2.40	1.64	150.00	40.95	57.60	121.00
昌平水屯农副产品批发市场	2.46	1.64	150.00	42.83	56.90	121.00
日上批发市场	2.43	1.70	-	42.50	60.00	121.34
全市本期平均价	2.46	1.68	150.28	42.97	59.47	119.23
上期平均价	2.46	1.70	150.39	42.82	59.21	119.17
比上期%	0.00%	-1.18%	-0.07%	0.35%	0.44%	0.05%

主要电商粮油价格监测周报表

2014年6月4日

单位：元/斤、元/5升

	福临门 东北优质大米		香满园美味 富强小麦粉		金龙鱼 精炼一级大豆油		金龙鱼 二代食用调和油		鲁花 花生油	
	上期价	本期价	上期价	本期价	上期价	本期价	上期价	本期价	上期价	本期价
中粮我买网	3.89	3.59	1.79	1.79	45.90	45.90	59.90	59.90	129.90	129.90
苏宁易购		3.75								
亚马逊										
国美在线									159.00	159.00
1号店	3.34	3.62	2.49	2.49	47.90	47.90			136.90	136.90
易迅网					48.90	49.80				
京东商城	3.49	3.49	2.39	2.39	49.80	49.80			129.90	129.90
电商平均价	3.57	3.61	2.22	2.22	48.13	48.35	59.90	59.90	138.93	138.93
较上期	1.12%		0.00%		0.46%		0.00%		0.00%	

中外粮油信息

目 录

•本市专稿•

- 南北国储放量投放 市场反响较为平淡..... 1
- 新麦收割陆续展开，南方四省启动预案..... 3
- 临出玉米拍卖价格高企，奠定价格底部空间..... 6
- 国内外油脂市场利空因素犹存 市场维持弱势运行..... 8

•北京市场•

- 北京市成品粮油市场信息周报 10
- 北京地区：气温上蹿 消暑绿豆热销..... 12

•经济新闻•

- 我国开启新一轮科技和产业变革..... 13

•宏观经济•

- 美指涨至八周新高 国内期市成交回落..... 13

•本周推荐•

- 拍卖底价支撑 玉米价格惯性偏强..... 16

•价格信息•

- 国内稻米现货价格..... 18
- 国内小麦现货价格..... 19
- 国内玉米现货价格..... 20
- 国内豆油现货价格 21
- 北京市场粮油价格指数图（截至2014年5月30日）..... 22

周 刊
2014年第22期
6月5日出版
准印证号码：
(Z) 2665-981672

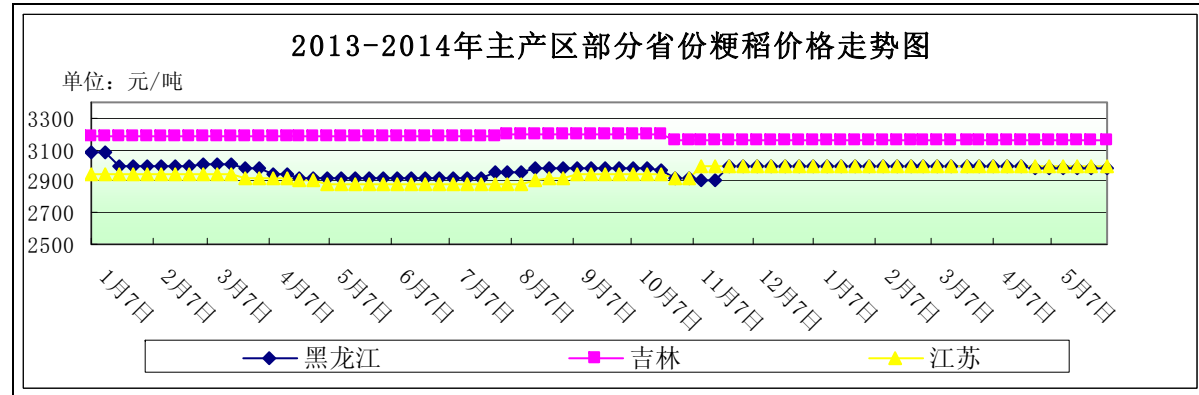
· 本市专稿 ·

南北国储放量投放 市场反响较为平淡

——五月份稻米市场分析报告

简要回顾：5月份，国储稻谷最终入市，但实际成交情况较为平淡，优质优价情况明显。供应增加，消费逐步进入淡季，市场整体较为平淡。

一、国内粳稻市场行情



单位：元/吨	5月5日	6月3日	较5月初
黑龙江	2980	2980	0%
吉林	3160	3160	0%
江苏	3000	3000	0%

东北地区：本月，东北地区粳稻购销较为平淡，价格基本稳定。目前市场购销更趋清淡：农户忙于插秧，无暇顾及售粮；有一定规模的用粮企业注意力从零散收购转向即国储销售。与此同时，陈稻储备轮换销售继续进行，各级储备及贸易粮以各种形式入市数量进一步增加，前期供应偏紧的格局略有缓解。

近期，国储稻谷全面开始轮出，成交呈现优质优价，实际成交数量并不太多。5月28日国家继续在东北放量投放临储粳稻，计划交易量达到170.56万吨，是5月21日计划交易量的3倍多，但实际成交状况较5月21日首次交易更为不理想，成交率仅为1.64%，成交均价略有提高，优质优价情况明显。据了解，参会企业表示底价偏高，且质量不能满足加工要求。

据悉，截止到5月底，黑龙江多地水稻插秧工作已经结束。其中，黑龙江垦区于5月22日插秧就已结束，比历年提早3-5天；建三江市于5月29日基本完成水田和旱田插播任务；牡丹江市于5月31日完成辖区内1045.78万亩农作物播种任务；

黑龙江省陈稻销售继续进行。5月23日第五次“2014年黑龙江省省级储备粮（水稻）销售交易会”，计划交易2011年产水稻40013吨，实际成交3263吨，成交率8.15%，国标三等成交底价2890元/吨，成交均价2900元/吨。当日，还举办了“2014牡丹江市第二粮库网上稻谷竞价销售交易会”，此次上市交易2011年产水稻20000吨，实际成交732吨，成交率3.66%，国标二、三等成交底价均为2840元/吨，成交均价2840元/吨。

截止到6月3日，黑龙江省佳木斯地区中等粳稻出库价为2980元/吨，哈尔滨地区中等粳稻出库价为3140元/吨，吉林长春地区中等粳稻出库价为3160元/吨，辽宁盘锦

地区中等粳稻出库价为3180元/吨，均较5月初持平。

南方地区：本月，南方地区粳稻价格基本平稳。南方地区各级储备及贸易粮出库数量也不少，除了粳稻之外，籼稻出库也从一定层面弥补了市场的需求。此外，虽然国储首次投放仅有东北地区，但于5月30日在江苏、江西投放了84万吨稻谷（含粳稻20.40万吨左右），实际供应数量不少，但粳稻成交也体现了优质优价，实际成交了2.55万吨。

截止到6月3日，江苏南京地区中等粳稻出库价为3000元/吨，苏州地区中等粳稻出库价为2980元/吨，安徽合肥地区中等粳稻出库价为3000元/吨，均较月初持平。

二、国内籼稻市场行情

本月，南方籼稻市场价格基本较为稳定，部分地区价格略有波动。国家于5月30日投放63万吨左右的临储籼稻，实际成交28万吨左右，以中晚籼稻为主，反映出市场有一定需求。但随着早稻上市在即，国储不断投放，市场供应进一步丰富，因此未来启动最低收购价的可能性较大，早籼稻价格也将最终或将趋于最低收购价上线。

主产区籼稻价格行情表

单位：元/吨

单位：元/吨	品种	5月5日	6月3日	较5月初
安徽	早籼稻	2640	2640	0.00%
	中晚籼稻	2730	2730	0.00%
江西	早籼稻	2640	2600	-1.52%
	中晚籼稻	2740	2760	0.73%

三、国内粳米市场行情

产销区粳米价格行情表

单位：元/吨

地点	价格类型	5月5日	6月3日	较5月初
黑龙江	出厂价	4080	4120	0.98%
吉林	出厂价	4420	4420	0.00%
安徽	出厂价	3980	3980	0.00%
江苏	出厂价	4000	4000	0.00%
北京	批发价	4920	4920	0.00%
	零售价	5380	5400	0.37%

1、产区粳米生产情况

本月，国内粳米需求基本保持平稳，加工企业因市场流通粮源偏低、质量较好的数量不多，采购成本略有提高，少数地区出厂价格略有上涨。目前各地加工企业开率整体较低，一方面是终端需求较为低迷，另一方面是质量较好的稻谷数量较为有限、价格较高。部分加工企业采购质量较好的东北国储粳稻，价格实际并不太低。

截止到6月3日，黑龙江省佳木斯地区普通粳米出厂价为4120元/吨，较5月初上涨40元/吨；哈尔滨地区普通粳米出厂价为4400元/吨，较5月初持平；吉林长春地区普通粳米出厂价为4420元/吨，较5月初持平；江苏南京地区普通粳米出厂价为4000元/吨，较5月初持平；安徽合肥地区普通粳米出厂价为3980元/吨，较5月初持平。

2、北京市场大米销售情况

本月，北京市大米批发价格保持平稳，零售价格略有上涨。批发市场、超市销售均较平淡，终端消费采购数量较为有限。

截止到6月3日，锦绣大地玉泉路粮油批发市场大米批发平均价为4660元/吨，盛

华宏林粮油批发市场大米批发平均价为4840元/吨，城北回龙观商品交易市场大米批发平均价为4800元/吨，均较5月初持平。

四、5月国家临储交易情况

5月，国家临储稻谷交易会共举办3次，计划交易量超300万吨，实际成交量为37.5725万吨，其中南方中晚稻占百分之七十以上。

5月21日，国家临时存储粮食（东北粳稻）竞价销售交易会计划销售粳稻506200吨，实际成交41268吨，成交率8.15%，成交均价2887元/吨。

5月28日，国家临时存储粮食（东北粳稻）竞价销售交易会计划销售粳稻1705600吨，实际成交28055吨，成交率1.64%，成交均价2908元/吨。

5月30日，计划销售稻谷844179吨，实际成交306402吨，成交率36.3%，其中：粳稻计划销售203979吨，实际成交25460吨，成交率12.48%，成交均价3049元/吨；早籼稻计划销售80032吨，实际成交8297吨，成交率10.37%，成交均价2640元/吨；中晚籼稻计划销售560168吨，实际成交272645吨，成交率48.67%，成交均价2707元/吨。

五、后期预测

随着国储投放数量进一步加大，优质优价现象将更趋明显，优质稻谷价格预计保持坚挺，普通稻谷预计将在底价上下成交。总体来看，稻谷需求是刚性的，随着供应的增加，市场价格可能出现波动。

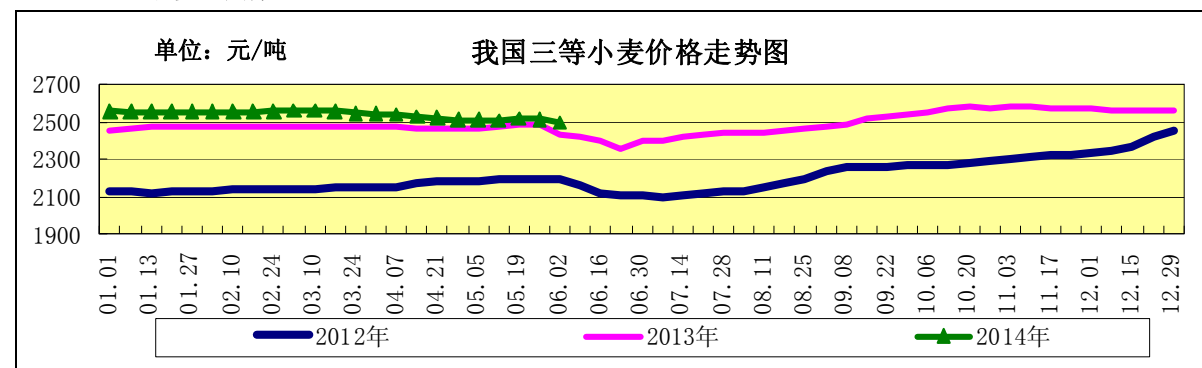
（北京国家粮食交易中心 程汲）

新麦收割陆续展开，南方四省启动预案

——五月份小麦市场分析报告

简要回顾：本月小麦、面粉及副产品价格稳中有落；临储小麦成交量持续低迷，2012年河南小麦投放量左右市场成交率；期货市场内外普跌，新麦陆续收割收购，丰收在即。

一、小麦行情汇总



	4月28日	5月26日	5月30日	较上月末
全国小麦价格	2507	2512	2496	-0.44%
小麦价格指数	124.17	124.42	123.63	-0.44%

（小麦价格指数以2010年初的2019元/吨为基期指数）

【新麦上市，陈麦失宠】

目前新麦陆续收获上市，从目前情况看，小麦丰产预期增强，质量也普遍反映好于

去年，受此影响，陈麦市场供求格局进一步宽松，价格稳中有落。

截至5月30日，河北石家庄地区新麦入厂价2600元/吨，与上月末持平；山东德州地区新麦入厂价2560元/吨，较上月末的2580元/吨下降0.78%；河南新乡地区新麦入厂价2560元/吨，较上月末的2570元/吨下降0.39%。

【新产普优麦价差260-280元/吨】

本月，优麦价格维持坚挺，普优麦价差高达260-280元/吨。

截至5月30日，河北石家庄地区新产藁优2018优质小麦入厂价为2860元/吨，河南新乡地区新产郑麦366入厂价为2840元/吨，山东潍坊地区新产济南17三等入厂价为2820元/吨，北京地区新产济南17三等入厂价为2940元/吨，均与上月末持平。

二、面粉及副产品市场行情

本月，随着气温升高，面粉经销商缩减进货量，面粉价格维持低迷；麸皮受供给不足、水产养殖业恢复等因素影响，价格维持坚挺，5月末时受生猪价格滞涨影响需求，以及气温升高不利于麸皮保存，局部地区再度下滑。

面粉及副产品价格对比表

单位：元/吨

		4月28日	5月26日	5月30日	较上月末
面粉	河北石家庄	3120	3120	3120	0.00%
	山东济南	3040	3040	3040	0.00%
	河南郑州	3020	3020	3020	0.00%
次粉	河北石家庄	1900	1900	1900	0.00%
	山东济南	1940	1940	1940	0.00%
	河南郑州	1980	1980	1980	0.00%
麸皮	河北石家庄	1520	1520	1520	0.00%
	山东济南	1560	1560	1540	-1.28%
	河南郑州	1600	1600	1560	-2.50%

三、临储小麦交易汇总

5月份共举办4次临储小麦交易会，累计成交量73.87万吨，较上月的成交量136.35万吨减少45.82%。

5月28日，临储小麦交易会计划量100.07万吨，较上周的95.98万吨增加4.26%；成交量17.41万吨，较上周的11.69万吨增加48.93%；成交率17.40%，较上周的12.18%增加5.22个百分点。河南2013年产小麦已连续三周溜标。

其中河南2013年小麦连续两周溜标；河南2012年小麦成交均价2330元/吨，较上周的2356元/吨下跌1.10%。

四、小麦期货市场内外普跌

美国芝加哥期货交易所：本月，受全球小麦供给充足、多头获利平仓以及美国小麦产区气象条件改善的影响，美麦期指持续大幅下跌。截至6月2日，美麦期指633.4美分/蒲式耳，较上月初的713.4美分/蒲式耳下跌11.21%。

美国农业部五月份供需报告，调高了2013/14年度世界小麦的产量、消费量，略调低了世界小麦的期末库存，但2013/14年度世界小麦期末库存仍明显高于上年度；同时本月首次发布了2014/15年度小麦供需数据，供求宽松的格局未变，对小麦市场产生利空影响。

中国郑州商品交易所：本月，国内小麦期货行情持续回落，截至5月30日，郑麦

期指 2591 元/吨，较 5 月初的 2783 元/吨下跌 6.90%。多头加快平仓速度，持仓量从 5 月初的八万余手降至五万余手，处于历史较低水平。

五、本市富强粉价格基本平稳

本月，本市面粉市场购销正常偏淡，批零价格稳中略有涨跌。

北京市富强粉市场价格对比表

单位：元/吨

	5月5日	5月26日	6月2日	较上月初
全市批发价	3380	3400	3360	-0.59%
全市零售价	4040	4060	4080	+0.99%
古船出厂价	3360	3360	3360	0.00%
益海出厂价	3300	3300	3300	0.00%
今麦郎出厂价	3140	3140	3140	0.00%
五得利批发价	3360	3360	3360	0.00%

六、新麦收割收购热点

1、全国麦收达 1/4，后期天气有利于收获

从农业部农业机械化司获悉，截至 6 月 2 日 17 时，全国已收获冬小麦 8642 万亩，约占播种面积 25%，其中机收 6571 万亩。当日投入联合收割机 14.1 万台，日机收面积 677 万亩，全国小麦跨区机收大会战渐入高潮。

其中，湖北省麦收工作基本结束，机械化收获小麦 1400 万亩，机收比例 83.2%。河南省已收获小麦 2697 万亩，其中机收 2633 万亩，机收比例 97.6%，麦收进度超三成。安徽省已收获小麦 1256 万亩，其中机收 1230 万亩，机收比例 97.9%，麦收进度达三成。江苏省小麦收获超过 300 万亩，麦收进度过一成。山东省 6 月 2 日在枣庄市举行全省麦收开机仪式，标志着全省小麦抢收工作全面展开。

受 5 月 31 日、6 月 1 日大范围降雨影响，全国麦收进度有所放缓，部分地区小麦出现倒伏现象。据中国气象局 6 月 2 日发布的天气预报，未来 10 天（6 月 2~11 日）我国大部分地区气温基本与常年同期持平，无大范围持续性高温天气，主要降雨区位于西南地区东部、华南、江南地区。6 月 3 至 5 日，麦区大部为晴到多云天气，有利于小麦收获和晾晒。6 月 7 日前后，华北中南部、黄淮及甘肃东部、陕西中南部有阵性降雨。

2、鄂苏皖豫四省启动预案

自湖北省 5 月 27 日率先启动 2014 年小麦最低收购价执行预案以来。江苏、安徽、河南三省也于 5 月 30 日启动 2014 年小麦最低收购价执行预案。

3、新产小麦少量上市，主流价格尚未形成

随着主产区新麦陆续收割，南方地区已零星上市，据了解，湖北部分地区开秤价在 1.1-1.15 元/斤；江苏南部地区粮库挂牌收购价格 1.18 元/斤；安徽无为地区少数企业试探性收购，价格在 1.1 元/斤左右（水分 13%-14%，容重达到三等以上）；河南信阳、南阳部分小商贩零星收购，价格在 1.15 元/斤左右。目前因上市量较少尚未形成主流价格，市场收购主体对政策的依赖度阶段性增强。

七、后期预测

随着新麦收割收购工作陆续开展，形势基本明朗，新麦产量和质量状况整体较好，收购主体入市收购积极性较高，但资金紧张将直接影响其收购进度，主要收购主力军仍然要依靠中储粮为首的政策性收购，目前四省已启动托市收购，一旦资金到位，市场的主流价格将形成，预计届时价格将基本围绕托市收购价格运行，北方未启动政策地区的

小麦价格及优质小麦价格将依市场规律运行。

（北京市粮食局信息中心 魏婷）

临出玉米拍卖价格高企，奠定价格底部空间

——五月份玉米市场分析报告

简要回顾：

进入 5 月份，国内玉米市场价格仍然继续坚挺上扬。5 月份是较为特殊的一个月，临储政策及运输补贴政策结束，市场购销双方观望气氛较浓。而第一批临储玉米的拍卖最终成交价格高企更奠定了玉米价格的底部。

一、玉米全国平均价格

截止到 5 月 30 日，玉米全国平均价格为 2453 元/吨，较月初的 2435 元/吨，上涨 18 元，涨幅为 0.74%。

东北地区玉米价格：

长春地区玉米入厂价格为 2380 元/吨，较月初 2350 元/吨，上涨 30 元，涨幅为 2.17%；哈尔滨地区玉米入厂价格 2350 元，较月初的 2300 元/吨，上涨 50 元，涨幅为 2.17%；沈阳地区玉米入厂价格为 2420 元/吨，较月初的 2400 元/吨，上涨 20 元，涨幅为 0.83%。

华北地区玉米价格：

石家庄饲料厂家玉米进厂价格为 2340 元/吨，较月初的 2240 元/吨，上涨 100 元，涨幅为 4.46%；青岛玉米饲料厂家收购价格为 2390 元/吨，较月初相比持平；郑州玉米进厂价格为 2260 元/吨，较月初的 2280 元/吨，下跌 20 元，跌幅为 0.88%。

港口地区玉米价格：

大连港口地区玉米价格为 2460 元/吨，较月初的 2430 元/吨，上涨 20 元，涨幅为 1.23%；蛇口港玉米报价为 2530 元/吨，较月初的 2450 元/吨，上涨 80 元，涨幅为 3.27%。

北京地区玉米价格：

北京地区饲料厂家玉米挂牌收购价格 2300 元/吨（该价格并不具备一定的代表性），与上周相比持平，散收实际价格在 2370-2380 元/吨，受卖跌不卖涨的心理影响，饲料厂家库存 1-1.5 个月。部分饲料厂仍然需求不旺。

（以上价格均为国产二等玉米价格）

深加工企业收购价格

企业名称	5月初	5月底	涨/跌幅
长春大成	2150	2150	0
松原赛力事达	2130	2150	0
公主岭黄龙	2100	2160	0
榆树中粮	2180	2180	0
公主岭中粮生化	2100	2160	0
黑龙江华润	2130	2130	0
黑龙江青冈龙凤	2240	2260	0.89%
山东西王淀粉	2310	2400	0
河北宁晋建民	2340	2380	0

本周国内酒精市场购销低迷，玉米价格上涨致生产成本增加，酒精销售压力较大价格低位徘徊，企业亏损持续。国产 DDGS 价格高位坚挺运行，猪价反弹及夏季水产料需求攀升均利于 DDGS 走货，饲料企业采购预期向好；港口转基因检测严格，目前来看政策暂无松动迹象，加之可售进口货源有限，酒精企业报价偏强。本周中国酒精企业平均开工率在 43% 水平，周比暂稳。国内酒精行情产能过剩现象难以扭转，价格仍处于弱势氛围，整体低开工率或反映市场供大于求的现状仍将持续。DDGS 价格维持偏强态势，进口转基因检测严格、豆粕价格高位运行、饲企对国内现货采购需求增加均对国产 DDGS 价格产生支撑。

二、国内外期货市场

大连商品交易所：

据统计，截至 4 月 30 日，在内蒙古、辽宁、吉林、黑龙江 4 省区累计完成玉米临时收储 6919 万吨，收购量再创历史新高；其中，由中储粮统贷和其他主体分贷的比例各占一半。玉米临时收储工作自去年 11 月开始，在内蒙古、辽宁、吉林、黑龙江 4 省区陆续启动，截止时间是今年 4 月 30 日。据吉林省粮食部门统计，截至 4 月 30 日，全省累计收购 2013 年生产的粮食 729 亿斤，创历史最高水平。全省累计收购玉米 662.9 亿斤，其中，国家临储玉米 567.8 亿斤，占 85.7%。临储结束后，9 月合约面临重新调整价格，那么拍卖的时间节点以及价格就显得尤为关键。排除拍卖因素，小周期的涨势已有迹象。

截止到 5 月 30 日，大连商品交易所玉米期货指数 2371 元/吨，较月初的 2374 元/吨，下跌 3 元，跌幅 0.13%。

CBOT 玉米期货交易所：

美国玉米期货周二大跌 1%，近月合约触及逾三个月最低水准，交易商称因美国天气状况对作物生长近乎理想，投资人大举抛售。

截止到 5 月 30 日，CBOT 玉米期指 456.4 美分/蒲式耳，较上周的 504 美分/蒲式耳，下跌 47.6 美分/蒲式耳，跌幅为 9.44%。

三、热点关注

1、祸不单行 高温天气力压猪市

猪价形势：全国出栏瘦肉型生猪价格均价至 13.15 元/公斤，较去年同期 13.68 元/公斤跌 3.87%；猪肉价格至 20.89 元/公斤，较去年同期 21.12 元/公斤跌 1.09%；三元仔猪均涨价 25.31 元/公斤，同比跌 7.12%；母猪均价 1478 元/头，同比跌 13.31%。

养猪盈利：全国猪料比价为 3.93:1，猪粮比价 5.26:1，同比分别跌 6.68%、10.04%。自繁自养出栏头均盈利至 -142 元/头。

饲料成本：全国玉米、小麦麸、配合料价分别为 2.42 元/公斤、1.98 元/公斤、3.24 元/公斤左右。养殖户拿到豆粕零售价 4.06 元/公斤，玉米同比上涨 3.42%、配合料价同比跌 0.31%。

流通屠宰：全国“肉-猪”平均价差 7.74 元/公斤，同比涨 4.03%。

观点：29 日全国生猪均价跌至 12.73 元/公斤，较昨日下跌 0.15 元/公斤，出栏瘦肉型生猪均价 13.15 元/公斤，较昨日下跌 0.11 元/公斤，猪价有逼近 13 元/公斤的趋势。今日大部分省份猪价稳定，部分省区小降 0.1 元/斤。据小编刘君了解，大部分省区待出栏育肥猪猪源不多，但仍有部分地区猪源较多。猪源多的原因主要是 5 月上旬猪价暴涨的时候该出栏或早已应该出栏的育肥猪继续被压栏，导致目前大猪甚至“牛猪”仍在栏中。5 月下旬猪价开始下滑，这些养殖户想出栏，但收猪人收猪条件提高，限制收购体

重、要求高瘦肉率等条件限制大大打击了养殖户出售的价格和进度。

2、抛储高于市场预期 玉米价格形成支撑

5 月 29 日，国家在粮食批发交易市场公开竞价销售东北地区国家临时存储玉米 350.47 万吨。其中，内蒙古 50 万吨、吉林 120 万吨、黑龙江 180.47 万吨。销售底价分别为：2012 年产临时存储玉米，黑龙江 2100 元/吨，内蒙古 2150 元/吨，吉林 2180 元/吨；2007、2009 年产临时存储玉米全部为 2000 元/吨。以上价格为国标三等玉米仓内交货价格，相邻等级差价为 40 元/吨。从成交情况来看，内蒙古地区计划销售 2012 年玉米 499213 吨，实际成交 302022 吨，成交均价 2208 元/吨。吉林地区计划销售玉米 1207506 吨，实际成交 795467 吨，其中：2007 年玉米成交均价 2044 元/吨；2009 年玉米成交价 2080 元/吨；2012 年玉米成交均价 2239 元/吨。黑龙江地区计划销售玉米 1804349 吨，实际成交 751069 吨，其中：2007 年玉米成交价 2040 元/吨；2011 年玉米成交均价 2112 元/吨；2012 年玉米成交均价 2111 元/吨。

东北地区阶段性供给偏紧导致各用量企业采购力度加大，支撑临储玉米高企。从成交价格来看，本次临储玉米销售底价高于市场预期，尤其是吉林地区交易底价要比市场预期高 80 元/吨左右。据贸易商反映，以吉林地区二等玉米起拍底价 2220 元/吨核算，临储玉米到港口成本价格在 2450 元/吨左右，而实际成交价格还有 20-40 元/吨的溢价，最终到厂成本还要高。

四、结论

预计后期玉米市场走势易涨难跌。

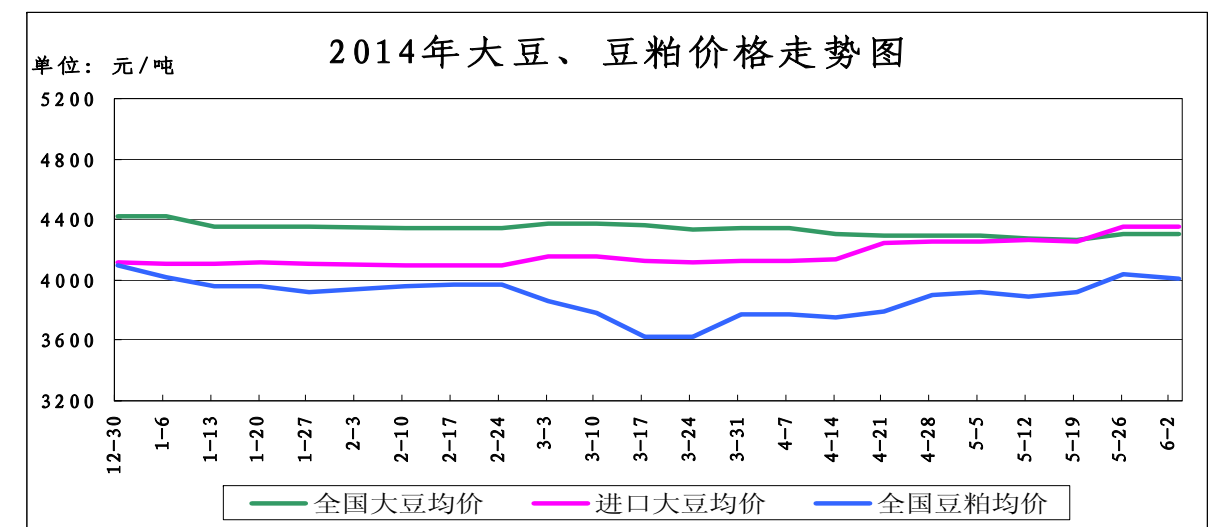
(北京市粮食局信息中心 王婷婷)

国内外油脂市场利空因素犹存 市场维持弱势运行

——五月份油脂、油料市场分析报告

简要回顾：本月，美国农业部供需报告、受厄尔尼诺，市场需求清淡等因素影响，国内外油脂市场维持弱势运行格局。预计短期内难有明显改善。

一、大豆、豆粕市场行情：



截止6月3日，全国大豆平均价格为4307元/吨，较月初的4297元/吨，上涨了10

元/吨，涨幅为0.23%。

1、国产大豆市场行情：

东北产区大豆收购价格表

单位：元/吨	5月5日	6月3日	较月初
哈尔滨	4200	4100	-2.38%
佳木斯	4300	4200	-2.33%

本月，产区大豆市场行情持续稳定，产区大部分大豆加工企业受原料收购困难影响，开工基本停滞。月中旬（5月13日）国家临时存储大豆竞价销售交易会在安徽粮食批发交易市场及其联网市场成功举行。本次交易会计划销售2010年大豆300016吨，实际成交276168吨，成交率92.05%，成交均价4322元/吨。国储抛售30万吨将顺利流向市场。

2、进口大豆市场行情：

本月，我国进口大豆价格略有波动，截止6月3日，进口大豆均价为4350元/吨，较月初的4250元/吨，上涨了100元/吨，涨幅为2.35%。

随着美国新作播种进度的逐渐加快，国际大豆市场对于北半球天气市的关注度也逐渐提高，在最近的USDA周度播种进度数据中显示，美豆播种进度和出苗率的环比、同比均有所提高，但均低于五年平均水平，未来一段时间美国中西部天气相对干燥或有利于播种，而若5月末6月初玉米的播种进度落后，则部分农民可能会弃种玉米而改种大豆，尤其是当前大豆玉米比价也使得改种大豆较有吸引力。后续需要继续关注国际大豆市场对于天气市的炒作，多家机构预测今年夏季出现厄尔尼诺现象的概率较大，一旦天气导致创纪录水平的美豆新作单产预估值的下调，则会加大市场的波动风险。

其一，美豆新作播种进度总体加快推进，但仍然偏落后于近几年水平

其二，玉米播种的理想时间段已结束，部分产区农户可能将转播大豆等作物

其三，CBOT新作大豆玉米期价比价对改种大豆有利，未来市场依然关注天气市动态

截止到5月30日，芝加哥期货交易所（CBOT）大豆市场大多合约收盘坚挺上扬，因为有迹象显示出口需求强劲，美国供应可能进一步下滑。截至收盘，大豆市场下跌4美分到上涨7.25美分不等，其中7月合约上涨7.25美分，报收1500.50美分/蒲式耳；8月合约上涨2.50美分，报收1427美分/蒲式耳；11月合约下跌4美分，报收1229.75美分/蒲式耳。

截止到2013年6月3日，我国港口上月结转库存为685.66万吨，目前本月到港为34.91万吨，预计到港量将达到508万吨。

（数据来源汇易网）

进口大豆在部分港口的分销价格行情走势

单位：元/吨	5月5日	6月3日	较月初
大连港口	4250	4400	3.53%
天津港口	4250	4400	3.53%
青岛港口	4000	4100	2.5%
张家港港口	4350	4400	1.15%
宁波港口	4350	4400	1.15%
广州港口	4300	4400	2.33%

3、豆粕市场行情：

本月，我国豆粕价格略有波动。截止6月3日，全国豆粕平均价格为4009元/吨，较月初的3920元/吨，上涨了89元/吨，涨幅为2.27%。

进入5月份之后，国内豆粕现货价格持续跟盘向下调整，但是从5月9日美农月度供需报告公布之后，美豆期价延续涨势，国内豆粕现货价格也持续跟盘反弹，多数饲料厂商追涨谨慎。美豆依然面临高位风险、近月进口大豆到港供应相对充裕以及终端需求尚未迅速放量的背景下，国内豆粕现货价格继续冲高的阻力不小，但养殖需求持续向好，尤其是在生猪养殖趋势拐点已现的背景下，来自终端饲料需求的持续回升，将会持续抑制豆粕现货市场的下跌空间；“端午节”临近，畜禽产品消费的季节性转旺，可能进一步提振终端的补栏积极性，并利好饲料消费需求，将会持续抑制豆粕现货市场的下跌空间，饲料需求有望持续回升。

二、豆油市场行情：

单位：元/吨	5月5日	6月3日	较月初
全国一级豆油平均价	6947	6772	-2.52%
全国四级豆油平均价	6866	6670	-2.85%

1、天津四级豆油价格对比表

单位：元/吨	5月5日	6月3日	较月初
天津四级豆油价格	6800	6600	-2.94%

2、进口毛豆油情况

单位：元/吨	5月5日	6月3日	较月初
巴西	7702	7067	-8.24%
阿根廷	7381	7058	-4.38%

本月，国内油脂市场供需失衡格局未改，豆油需求较为清淡。外盘油脂期价近期仍将维持底部振荡对国内基本面仍然相对偏弱的期现货市场而言难有较好的利多提振，但考虑到前期利空的消化，近期国内油脂期现货行情跌幅有望趋缓，并可能伴随着小幅的技术性反弹。后期我们仍应继续关注厄尔尼诺动态、中国买家新一轮询盘买豆情况以及近月的马棕产量情况。

三、后期预测：

大豆：预计短期内大豆价格将维持温和整理格局。

豆粕：预计短期内豆粕价格维持小幅回调。

豆油：预计短期内国内豆油市场呈现弱势震荡格局。

（北京国家粮食交易中心 叶研）

· 北京市场 ·

北京市成品粮油市场信息周报

根据市粮食局信息中心监测结果显示，本周（2014.5.26-2014.5.30）我市粮油市场交易正常，货源充足，米、面、油价格基本保持平稳。

北京市场粳米价格情况

单位：元/斤	上周均价	本周均价	较上周
全市批发价	2.46	2.46	0.00%
全市零售价	2.69	2.70	0.37%
锦绣大地玉泉路	2.34	2.34	0.00%
盛华宏林	2.42	2.42	0.00%
电商平均价	3.57	3.57	0.00%

北京市场富强粉价格情况

单位：元/斤	上周均价	本周均价	较上周
全市批发价	1.70	1.69	-0.59%
全市零售价	2.02	2.03	0.50%
锦绣大地玉泉路	1.68	1.68	0.00%
盛华宏林	1.67	1.67	0.00%
电商平均价	2.22	2.22	0.00%

北京市场 20L 桶装豆油价格情况

单位：元/斤	上周均价	本周均价	较上周
全市批发价	150.57	150.37	-0.13%
锦绣大地玉泉路	140.40	140.00	-0.28%
盛华宏林	143.20	141.80	-0.98%

北京市场 5L 桶装一级豆油价格情况

单位：元/斤	上周均价	本周均价	较上周
全市批发价	42.80	42.85	0.12%
全市零售价	53.16	53.16	0.00%
锦绣大地玉泉路	41.00	41.00	0.00%
盛华宏林	41.00	41.00	0.00%
电商平均价	48.10	48.13	0.06%

北京市场 5L 桶装食用调和油价格情况

单位：元/斤	上周均价	本周均价	较上周
全市批发价	59.25	59.26	0.02%
全市零售价	68.26	68.26	0.00%
锦绣大地玉泉路	57.50	57.50	0.00%
盛华宏林	56.50	56.50	0.00%
电商平均价	59.90	59.90	0.00%

北京市场 5L 桶装花生油价格情况

单位：元/斤	上周均价	本周均价	较上周
全市批发价	119.17	119.22	0.04%
全市零售价	128.93	128.95	0.02%
锦绣大地玉泉路	112.70	112.70	0.00%
盛华宏林	112.60	112.60	0.00%
电商平均价	137.12	138.93	1.32%

(北京国家粮食交易中心 王岭)

北京地区：气温上蹿 消暑绿豆热销

绿豆具有清热、解毒、消暑的功效，自然是大热天儿餐桌上必不可少的消暑佳品。近期气温不断攀升，炎热夏日悄然而至，绿豆越来越受到市民的青睐，迎来了一年一度的消费旺季。

日前从北京地区专业粮油批发市场大地玉泉路市场获悉，从近五年的数据来看，绿豆批发价格在连续四年降价后，今年终于迎来一丝“曙光”。本月以来餐馆、食堂、家庭购买绿豆的数量逐步增加，其价格自然也随之上调。目前市场上绿豆平均批发价格为每公斤10.50元，较上月上涨1.75元，涨幅20%；较去年同期上涨2.80元，涨幅36%。据了解，绿豆具有较强的季节属性，夏季是一年中的“黄金销售期”，一般其价格也会出现季节性的上涨，今年也不例外。此外，由于去年绿豆价格为近五年最低水平，导致今年同比涨幅比较明显。

大地玉泉路市场信息部负责人刘敬亮介绍，受近期国内气温普遍升高的影响导致终端需求放大，采购商纷纷到产地加大收购数量，从而带动产区收购价格上调。此外，在近期绿豆行情较好、后市预期乐观的情形下，主产区部分农户惜售心理增强，导致收购相对困难，当地粮商及粮食加工点只有提价来增加收购量。在产区成本上升的传导下，北京销区绿豆价格应声上调。

当前，正值绿豆播种时节。受东北部分地区降雨明显的影响，部

分农户改种其它粮食作物。此外，虽然近期绿豆行情较好，但其价格水平并不能令种植农户满意。与种植玉米、稻谷、高粱等粮食作物相比，从种粮收益角度看种植绿豆吸引力并不强。因此，今年国内主产区绿豆的具体种植面积是否会减少、减少多少，将对市场预期产生直接影响。

绿豆消费旺季将持续到9月中旬左右，因此三个多月的销售周期为其价格坚挺提供了条件。但天气因素仍是市场走向的主导性因素。如高温持续、出现桑拿天的话，行情仍有上升的空间；如降雨较多的话，将有利于为其“降温”。

近五年来绿豆批发价格数据表

日期	2010年5月	2011年5月	2012年5月	2013年5月	目前
批发价格(元/公斤)	18.40	12.60	8.00	7.70	10.50

(北京锦绣大地玉泉路粮油批发市场 刘敬亮)

· 经济新闻 ·

► **我国开启新一轮科技和产业变革** 国家主席习近平3日在人民大会堂出席2014年国际工程科技大会并发表演讲，强调工程科技是改变世界的重要力量，发展科学技术是人类应对全球挑战、实现可持续发展的战略选择。中国把创新驱动发展战略作为国家重大战略。信息技术、生物技术、新能源技术、新材料技术等交叉融合正在引发新一轮科技革命和产业变革。未来几十年，新一轮科技革命和产业变革将同人类社会发展形成历史性交汇，工程科技进步和创新将成为推动人类社会发展的引擎。

► **人民币汇率下跌15点，再创新低** 在隔夜美元指数大涨推动下，3日国内外汇市场人民币兑美元中间价设于6.171，较前一交易日下跌15个基点，创近9个月来新低。市场人士指出，货币政策倾向于定向宽松，加上美元近期显著走强，导致近阶段人民币汇率延续弱势运行。

► **陕西省夏收较常年推迟5天左右** 据陕西省农业厅称，今年全省夏粮收获面积1624万亩，夏收较常年推迟5天左右，夏收最集中期在6月8日至9日。据了解，夏收推迟的主要原因是5月中下旬全省气温较常年偏低，从而延长了小麦的生长发育。近日陕西省零星收获的多是长势较差的旱地小麦，水浇地小麦基本在6月5日至6日开始收获。夏收延迟，有利于小麦灌浆，但将对秋粮后期成熟带来不利影响。

► **河南省迎来小麦收割高峰期** 河南省各地麦收均已陆续展开，并迎来高峰，日投入收割机数量、日收割小麦面积均创今年新高。截至6月3日17时，全省已收割小麦3643万亩，占种植面积的44.9%，其中机收面积3570万亩，机收率98%。日投入联合收割机13万台，日收割小麦946万亩。当前全省麦收主要集中在豫南驻马店和我省中东部地区。南阳、邓州麦收进入扫尾阶段。平顶山麦收近九成，信阳近七成，驻马店近六成，许昌麦收过半。

► **豆粕现货价格受支撑料上涨** 尽管节前油厂开工率高，豆粕供应量增大，但饲料厂及经销商入市补库积极性仍旧较高。油厂豆粕实际库存压力较小。大豆压榨总量可能因假期因素出现一定下降，而下游需求仍旧朝着向好的方向发展，油厂未来一周的豆粕库存压力较小，对豆粕挺价的难度不大。不过油厂未执行合同明显上升，说明饲料厂和贸易商已经积累了一定的豆粕库存，随着豆粕现货价格的走高，饲料厂和贸易商后期的补库积极性可能受到一定限制。但整体上来说，油厂挺粕基础犹在，对豆粕现货价格有明显的支撑。

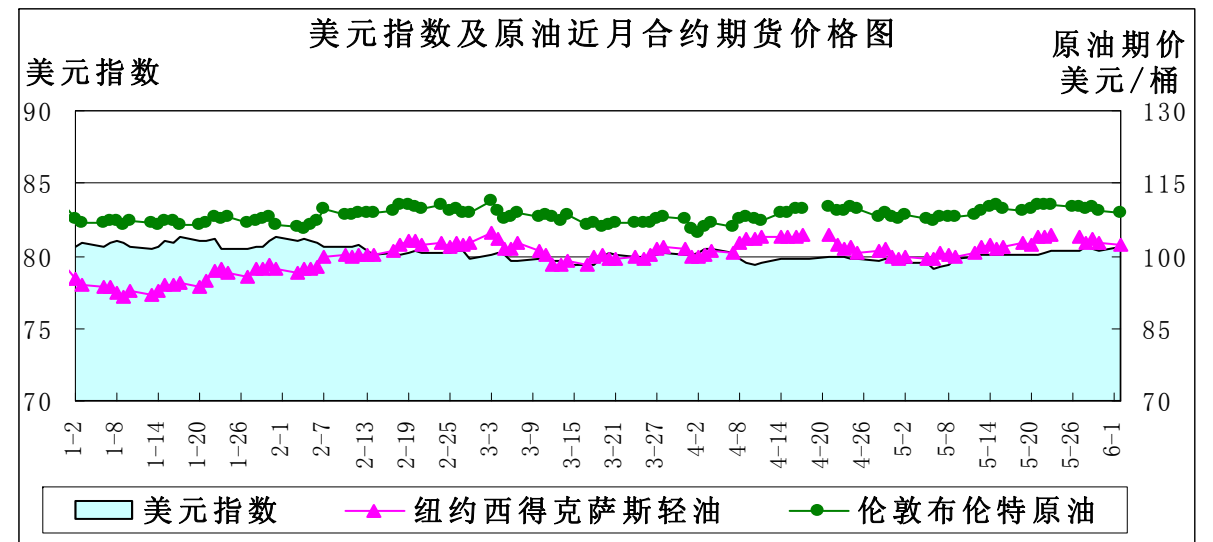
· 宏观经济 ·

美指涨至八周新高 国内期市成交回落

——5月宏观经济分析报告

简要回顾：5月美元汇率延续涨势，由79点位上升至80点位并触及八周新高。纽约油价徘徊在每桶99-105美元之间，能否摆脱该交易区间仍需要更多因素指引。5月国内期市成交量和成交金额环比双降。

一、美元指数上涨



	5月1日	5月19日	6月2日	较5月初
美元指数	79.509	80.032	80.63	1.41%
美原油期货价(美元/桶)	99.42	102.61	102.47	3.07%
伦敦原油期货价(美元/桶)	107.76	109.37	108.83	0.99%

美国经济数据库好坏参半：美国商务部数据显示，美国4月份耐用品订单意外连升三个月，月率上升0.8%，远高于市场预期的转跌0.5%。Markit数据显示，经季节调整后，美国5月服务业采购经理人指数(PMI)初值再度回升，由4月的55回升至58.4，创2012年3月以来新高，远超市场预期的55.6，且已连续七个月扩张。美国劳工部数据显示，截止5月24日当周美国初请失业金人数30万人，比前周修正的数据减少2.7万人，截止5月24日四周美国初请失业金人数均值31.15万人，为2007年8月11日以来最低。

但美国商务部数据显示，美国第一季度GDP环比年率向下修正为萎缩1%，这是2011年第一季度以来最差表现，反映出存货增长步伐放慢，且贸易逆差要大于先前估算。市场对美联储提前升息的预期也有所降温，令美元需求降低，美指反弹受到牵制。

欧洲央行下周召开利率决策会议，欧洲央行委员莫尔许日前表示在该会议上可能产生一个政策组合，用于应对低通胀和低信贷增速。目前欧元兑美元跌至1.36，市场预期欧洲央行如将指标利率下调至零，欧元将继续下跌。

二、美原油小幅上涨

美原油库存增加、汽油库存减少：美国能源信息署(EIA)公布的最新数据显示，截至2014年5月23日当周，美原油商业库存为39295.4万桶，比前一周增加165.7万桶；美汽油库存为21157.5万桶，比前一周减少180.3万桶。

单位：万桶	2014-5-2	2014-5-9	2014-5-16	2014-5-23
美原油库存	39757.6	39852.3	39129.7	39295.4
美汽油库存	21318.0	21240.8	21337.8	21157.5

5月纽约油价徘徊在每桶99-105美元之间，而4月份纽约油价也在该区间内波动，市场基本面比较强劲，地缘政治因素已经逐步反映到当前的油价中，美国夏季出行高峰的到来也将增加对原油的需求，但能否摆脱该交易区间仍需要更多因素指引。

美国能源信息署数据显示，截止5月23日当周美国原油库存增长165.7万桶，但

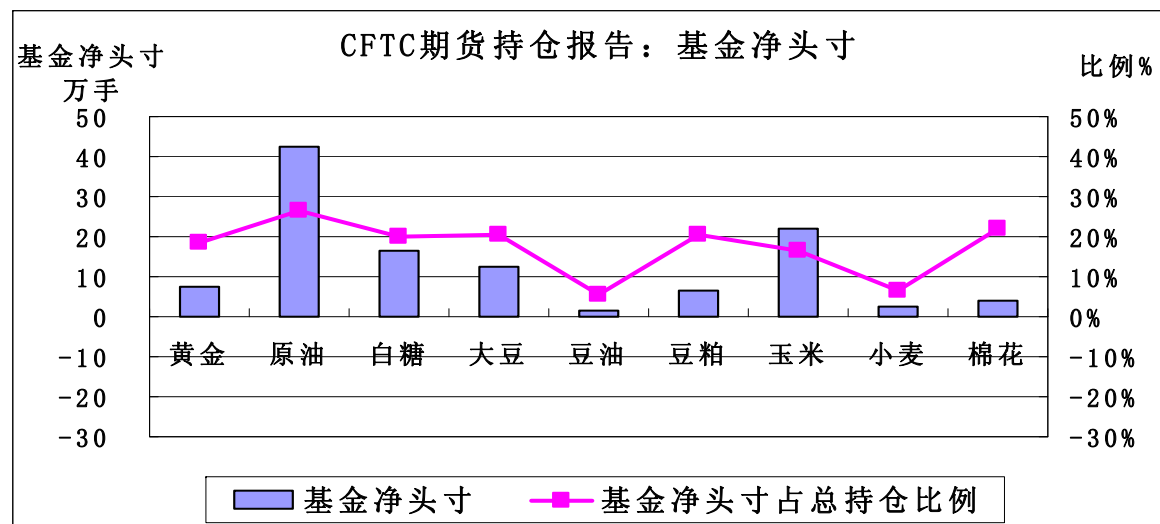
低于去年同期水平。以满足炼油厂需求看，过去的一周美国原油库存可满足炼油厂24.8天的需求，比去年同期低1.4天。该周纽约西得克萨斯轻质原油期货交割地库欣地区原油库存减少153万桶，库存量为2170万桶，不仅是2008年11月以来最低水平，也远低于去年同期5050万桶的高峰值。截止5月23日的四周，美国汽油需求四周日均量909.9万桶，比去年同期高5.4%；美国汽油日需求量931桶，比前一周高13.6万桶，美国汽油库存下降180万桶也支撑市场。

美国能源信息署发布的数据显示，美国原油库存增加幅度远远抵消不了美国原油进口量激增940万桶的幅度，这意味着美国原油出口量增加。美国多个高级别政府官员在不同场合表示，美国正在考虑放松原油出口禁令。出于国家能源战略安全的角度考量，在上世纪70年代石油危机爆发的时期，美国出台了限制石油出口的政策，该政策已经实施了40年之久。国际能源署(IEA)也预测，美国将会在2020年左右成为世界最大的石油生产国，美国原油出口后意味着与国际油价接轨，美国原油生产商认为解除禁令将使油价小幅上升。

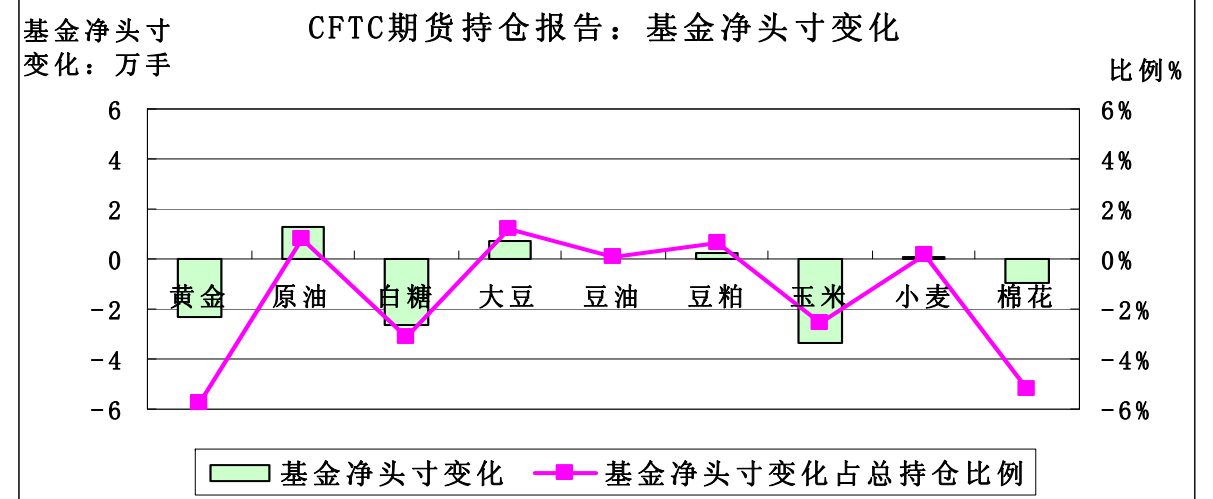
三、美国商品期货交易委员会期货持仓报告

美国商品期货交易委员会截至5月27日当周的持仓报告显示，与5月20日当周相比，总持仓增加的品种有6个：原油增加1.75%、大豆增加1.80%、豆油增加0.45%、豆粕增加2.22%、玉米增加0.74%、小麦增加1.34%；总持仓减少的品种有3个：黄金减少0.42%、白糖减少0.01%、棉花减少0.94%。

从基金总头寸来看，增加的品种有6个：黄金增加8.95%、原油增加3.99%、白糖增加2.71%、大豆增加1.11%、玉米增加5.88%、小麦增加2.83%；减少的品种有3个：豆油减少0.02%、豆粕减少0.21%、棉花减少6.19%。



从基金净头寸来看，9个品种均为基金净多头寸。从基金净头寸变化来看，5月27日与5月20日当周相比，5个品种的基金净多头寸增加：原油增加0.79%、大豆增加1.16%、豆油增加0.11%、豆粕增加0.63%、小麦增加0.18%；4个品种的基金净多头寸减少：黄金减少5.81%、白糖减少3.16%、玉米减少2.53%、棉花减少5.27%。



四、5月期市交易规模下降

5月全国期市交易规模较上月有所下降。以单边计算，5月全国期市成交量为1.77亿手，成交额为18.73万亿元，同比分别下降13.88%和29.37%，环比分别下降0.85%和10.37%。1至5月全国期市累计成交量为8.48亿手，累计成交额为96.95万亿元，同比分别增长1.65%和下降10.69%。

不同品种成交规模差异较大，其中菜粕、螺纹钢、豆粕、股指期货和天胶成为成交量最大的五个品种；而纤维板、胶合板、豆油、棕榈油期货作为比较活跃的品种，在5月成交量环比分别大幅下降38%、39%和37%和28%。受资金回流股市等因素影响，股指期货成交量连续2个月下滑，其中仅5月成交量和成交金额就分别环比下降8.79%和11.35%。

6月我国期货市场有望筑底回升：5月30日召开的国务院常务会议提出，加大“定向降准”措施力度，对“三农”、小微企业等符合结构调整需要、能够满足市场需求的实体经济贷款达到一定比例的银行业金融机构适当降低准备金率。同时，扩大支持小微企业的再贷款和专项金融债规模。“定向降准”措施力度加大将在短期内增加国内市场流动性。

五、后市预测

美元指数一直处于窄幅横盘整理，近期上升至80点位以上抑制了以美元计价的商品期货价格，美国驾车旅行高峰季节到来，预计美国汽油库存将继续下降，原油价格获支撑。

(北京国家粮食交易中心 杨春懿)

· 本周推荐 ·

拍卖底价支撑 玉米价格惯性偏强

5月下旬以来，国内玉米现货市场价格继续呈现偏强态势。其中东北地区玉米价格维持坚挺，华北地区玉米价格延续上行，拍卖支撑港口、销区玉米价格稳中走高。

中华粮网数据中心监测显示，截至5月29日，2014年第19期中储粮全国玉米收购价格指数152.92，周比上涨0.43%。

· 价格信息 ·

国内稻米现货价格

单位：元/吨

地区	等级	价格类型	涨跌	2014-6-4	2014-6-3	2014-5-30	2014-5-29	2014-5-28
早籼稻收购及出库价		01/						
湖南长沙	中 等	收购价	-	2,640	2,640	2,640	2,640	2,640
江西九江	中 等	收购价	-	2,620	2,620	2,620	2,620	2,620
中晚籼稻收购及出库价		02/						
湖南长沙	中 等	出库价	-	2,760	2,760	2,760	2,760	2,760
江西九江	中 等	出库价	-	2,720	2,720	2,720	2,720	2,720
粳稻收购及出库价		03/						
龙江佳木斯	中 等	出库价	-	2,980	2,980	2,980	2,980	2,980
龙江哈尔滨	中 等	出库价	-	3,160	3,160	3,160	3,160	3,160
江苏南京	中 等	出库价	-	3,000	3,000	3,000	3,000	3,000
江苏苏州	中 等	出库价	-	2,980	2,980	2,980	2,980	2,980
安徽合肥	中 等	出库价	-	3,000	3,000	3,000	3,000	3,000
安徽巢湖	中 等	出库价	-	3,000	3,000	3,000	3,000	3,000
吉林长春	中 等	出库价	-	3,180	3,180	3,180	3,180	3,180
辽宁盘锦	中 等	出库价	-	3,200	3,200	3,200	3,200	3,200
早籼米批发及出厂价		04/						
江西九江	中 等	出厂价	-	3,700	3,700	3,700	3,700	3,700
湖南长沙	中 等	出厂价	-	3,740	3,740	3,740	3,740	3,740
晚籼米批发及出厂价		05/						
湖南长沙	标 一	出厂价	-	3,940	3,940	3,940	3,940	3,940
江西九江	标 一	出厂价	-	3,900	3,900	3,900	3,900	3,900
粳米批发及出厂价		06/						
龙江佳木斯	普通粳米	出厂价	-	4,160	4,160	4,160	4,160	4,160
龙江哈尔滨	普通粳米	出厂价	-	4,460	4,460	4,460	4,460	4,460
吉林长春	普通粳米	出厂价	-	4,420	4,420	4,420	4,420	4,420
江苏南京	普通粳米	出厂价	-	4,000	4,000	4,000	4,000	4,000
江苏扬州	优质粳米	出厂价	-	4,140	4,140	4,140	4,140	4,140
江苏苏州	普通粳米	出厂价	-	4,000	4,000	4,000	4,000	4,000
安徽合肥	普通粳米	出厂价	-	3,980	3,980	3,980	3,980	3,980
北 京	普通粳米	批发价	-	4,740	4,740	4,740	4,740	4,740
上 海	优质江苏	批发价	-	4,520	4,520	4,520	4,520	4,520
进口大米报价		07/						
泰 国	5%破碎率	FOB	-	384	384	386	386	386
越 南	5%破碎率	FOB	-	410	410	410	410	410
巴基斯坦	5%破碎率	FOB	-	425	425	425	425	425
美国美湾	4-5%破碎	FOB	-	605	605	605	605	605

尽管国家已进行了两次临储玉米拍卖活动，两次的成交情况也差别很大，但玉米现货市场价格的上行走势并没有改变。笔者预计，受国家临储玉米拍卖底价及市场流通粮源偏紧的影响，短期内玉米价格惯性偏强的走势仍会持续。

现货市场

东北地区：当前东北地区基层粮源基本售罄，贸易商购销活动减少。受余粮见底、临储拍卖价格较高等因素影响，东北玉米价格继续维持坚挺。

5月31日，黑龙江双鸭山市场玉米收购主流为2160元/吨，吉林四平市场玉米收购主流为2330元/吨，辽宁省铁岭市场玉米收购主流为2320元/吨，内蒙古通辽市场玉米收购主流为2310元/吨，维持坚挺。

华北地区：近日华北部分地区企业收购价格仍继续上涨，主要原因是加工企业处库存情况偏低，企业亟待需求补库。尤其伴随产地粮源见底，当前基层农户及部分贸易商惜售心理较强，企业处到货虽有增加但幅度不大。

5月30日，山东潍坊地区二等以上玉米收购价格为2420—2460元/吨，菏泽地区收购价格为2420—2440元/吨，周比上涨10—40元/吨。山西临汾地区二等以上玉米收购价格为2230—2240元/吨，长治地区收购价格为2230—2250元/吨，周比上涨20—30元/吨。河北石家庄地区二等以上玉米收购价格为2240—2260元/吨，河南郑州地区收购价格为2200—2210元/吨，周比基本持平。

港口及销区：受临储玉米拍卖价格偏高的支撑，近日南北港口平仓价格、销区玉米到站价格均出现不同程度的上涨。

5月30日，北方港口理论平仓价格为2480—2510元/吨，周比上涨30元/吨，广东港口优质玉米报价2500—2520元/吨，周比上涨40元/吨。江苏徐州东北玉米到站价格为2530—2570元/吨，湖南长沙市玉米到站价格为2620—2660元/吨，四川成都玉米到站价格为2630—2660元/吨，广西南宁玉米到站价格为2590—2610元/吨，周比上涨10—20元/吨。

期货市场

上周大连玉米期货持仓增加，价格收高。主力合约C1409开盘价2368元/吨，最高2412元/吨，最低价2363元/吨，周五收于2387元/吨，周比上涨19元/吨，涨幅为0.80%。持仓264184手，周比增加11272手。

从基本面看，市场流通粮源偏紧，企业库存偏低，国家临储玉米拍卖价格较高，对市场形成支撑。

从技术面看，主力合约C1409收阳，期价现时呈现震荡偏强的态势。有市场人士认为，短期市场期价仍或会呈偏强态势，但随着拍卖数量的逐步增多，期价上行的概率并不很大。建议投资者在2340—2350一线逢低建多，做中线布局。

后市预计

国家临储玉米第一次拍卖，不仅成交率高，而且成交价格也高于市场预期。第二次拍卖参拍主体趋于理性，成交率和价格有所下降。尽管这样，笔者仍认为，鉴于市场粮源不多、用粮企业库存多低于常年水平的现实，后期市场对政策粮源的刚性需求不会改变。受临储拍卖价格的支撑，玉米价格仍会成惯性偏强态势。

不过毕竟临储玉米数量庞大，对市场供应能力较强，这有助于缓解市场对于供应紧张的担忧，稳定市场预期。预计随着国家临储拍卖的不断进行，政策市特征将会更加明显，玉米市场价格也难有大的上涨空间。

(张荣胜)

国内小麦现货价格

单位: 元/吨

地区	价格形式	涨跌	2014-6-4	2014-6-3	2014-5-30	2014-5-29	2014-5-28
普通小麦价格							
北京地区	进厂价格	-	2,600	2,600	2,600	2,600	2,600
河北石家庄	出库价格	-	2,580	2,580	2,580	2,580	2,580
河北衡水	出库价格	-	2,560	2,560	2,560	2,560	2,560
河北邯郸	出库价格	-	2,560	2,560	2,560	2,560	2,560
山西太原	出库价格	-	2,560	2,560	2,560	2,560	2,560
山西运城	出库价格	-	2,560	2,560	2,560	2,560	2,560
山东德州	出库价格	-	2,560	2,560	2,560	2,560	2,560
山东济南	出库价格	-	2,540	2,540	2,540	2,540	2,540
山东潍坊	出库价格	-	2,540	2,540	2,540	2,540	2,540
山东菏泽	出库价格	-	2,520	2,520	2,520	2,520	2,520
河南安阳	出库价格	-	2,520	2,520	2,520	2,520	2,520
河南郑州	出库价格	-	2,500	2,500	2,500	2,500	2,500
河南漯河	出库价格	-	2,480	2,480	2,480	2,480	2,480
普通小麦进厂价格							
河北石家庄	进厂价格	-	2,600	2,600	2,600	2,600	2,600
河北衡水	进厂价格	-	2,560	2,560	2,560	2,560	2,580
河北邯郸	进厂价格	-	2,560	2,560	2,560	2,560	2,560
山东德州	进厂价格	-40	2,520	2,560	2,560	2,560	2,560
山东济南	进厂价格	-	2,560	2,560	2,560	2,560	2,560
山东菏泽	进厂价格	-	2,550	2,550	2,550	2,550	2,550
河南新乡	进厂价格	-20	2,540	2,560	2,560	2,560	2,570
河南郑州	进厂价格	-	2,540	2,540	2,540	2,540	2,540
河南周口	进厂价格	-	2,540	2,540	2,540	2,540	2,550
藁优2018 优质小麦							
天津地区	进厂价格	-	2,940	2,940	2,940	2,940	2,940
河北石家庄	进厂价格	-	2,860	2,860	2,860	2,860	2,860
河北衡水	进厂价格	-	2,860	2,860	2,860	2,860	2,860
河南新乡	进厂价格	-	2,820	2,820	2,820	2,820	2,820
山东菏泽	进厂价格	-	2,820	2,820	2,820	2,820	2,820
郑麦366 优质小麦							
天津地区	进厂价格	-	2,940	2,940	2,940	2,940	2,940
山东菏泽	进厂价格	-	2,820	2,820	2,820	2,820	2,820
河南郑州	进厂价格	-	2,840	2,840	2,840	2,840	2,840
河南新乡	进厂价格	-	2,840	2,840	2,840	2,840	2,840
河南濮阳	进厂价格	-	2,820	2,820	2,820	2,820	2,820
河南安阳	进厂价格	-	2,820	2,820	2,820	2,820	2,820
济南17 优质小麦							
北京地区	进厂价格	-	2,940	2,940	2,940	2,940	2,940
山东菏泽	进厂价格	-	2,820	2,820	2,820	2,820	2,820
山东潍坊	进厂价格	-	2,820	2,820	2,820	2,820	2,820

国内玉米现货价格

单位: 元/吨

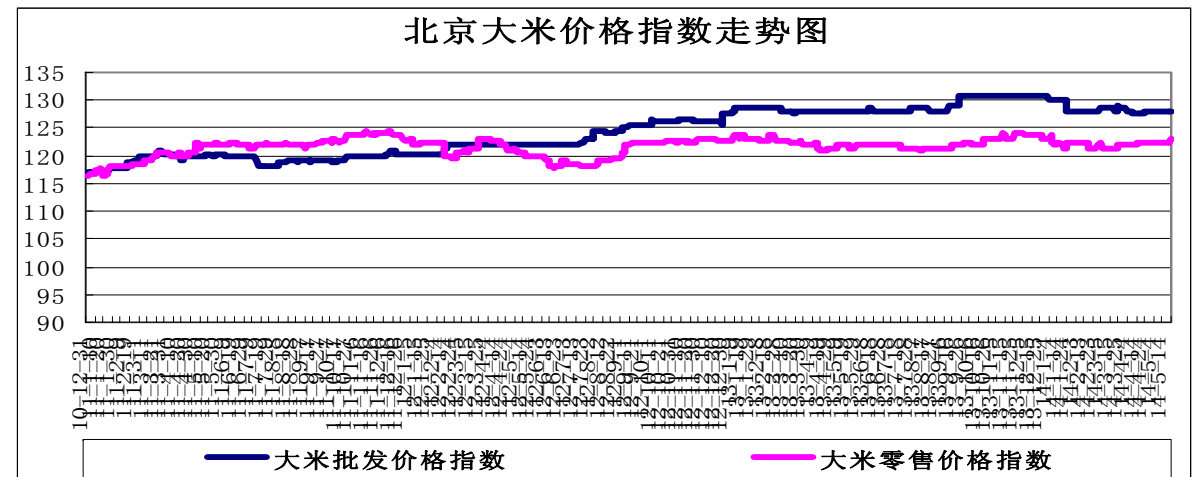
省份及地区	价格类型	涨跌	2014-6-4	2014-6-3	2014-5-30	2014-5-29	2014-5-28
2012年玉米出库价格							
黑龙江佳木斯	出库价格	-	2,210	2,210	2,210	2,210	2,190
黑龙江哈尔滨	出库价格	-	2,280	2,280	2,280	2,280	2,260
黑齐齐哈尔	出库价格	-	2,230	2,230	2,230	2,230	2,210
吉林长春	出库价格	-	2,310	2,310	2,310	2,310	2,290
吉林松原	出库价格	-	2,310	2,310	2,310	2,310	2,290
吉林白城	出库价格	-	2,300	2,300	2,300	2,300	2,280
吉林吉林	出库价格	-	2,300	2,300	2,300	2,300	2,280
吉林四平	出库价格	-	2,340	2,340	2,340	2,340	2,320
内蒙通辽	出库价格	-	2,340	2,340	2,340	2,340	2,320
内蒙古赤峰	出库价格	-	2,340	2,340	2,340	2,340	2,330
辽宁铁岭	出库价格	-	2,360	2,360	2,360	2,360	2,360
辽宁沈阳	出库价格	-	2,360	2,360	2,360	2,360	2,360
辽宁鞍山	出库价格	-	2,360	2,360	2,360	2,360	2,360
辽宁大连	平仓价格	-	2,470	2,470	2,470	2,450	2,440
辽宁锦州	平仓价格	-	2,490	2,490	2,490	2,480	2,470
辽宁营口	平仓价格	-	2,490	2,490	2,490	2,480	2,470
河北秦皇岛	平仓价格	-	2,400	2,400	2,400	2,400	2,400
国标三等玉米进厂价格							
黑龙江绥化	进厂价格	10	2,190	2,180	2,180	2,180	2,180
吉林长春	进厂价格	-	2,240	2,240	2,240	2,240	2,240
吉林松原	进厂价格	-	2,240	2,240	2,240	2,240	2,240
吉林四平	进厂价格	-	2,270	2,270	2,270	2,270	2,270
内蒙通辽	进厂价格	-	2,250	2,250	2,250	2,250	2,250
辽宁铁岭	进厂价格	-	2,310	2,310	2,310	2,310	2,310
辽宁沈阳	进厂价格	-	2,310	2,310	2,310	2,310	2,310
河北秦皇岛	进厂价格	-	2,310	2,310	2,310	2,310	2,310
河北石家庄	进厂价格	-	2,290	2,290	2,290	2,270	2,270
河北邯郸	进厂价格	-	2,270	2,270	2,270	2,270	2,270
山西忻州	进厂价格	-	2,230	2,230	2,230	2,210	2,210
山西运城	进厂价格	-	2,240	2,240	2,240	2,220	2,220
山东青岛	进厂价格	-	2,390	2,390	2,390	2,390	2,390
山东潍坊	进厂价格	-	2,430	2,430	2,430	2,420	2,420
山东德州	进厂价格	-	2,370	2,370	2,370	2,370	2,370
山东济南	进厂价格	-	2,370	2,370	2,370	2,370	2,370
山东济宁	进厂价格	-	2,400	2,400	2,400	2,370	2,370
山东菏泽	进厂价格	-	2,400	2,400	2,400	2,380	2,380
山东枣庄	进厂价格	-	2,430	2,430	2,430	2,410	2,410
河南安阳	进厂价格	-	2,240	2,240	2,240	2,240	2,240
河南郑州	进厂价格	-	2,240	2,240	2,240	2,240	2,240
河南商丘	进厂价格	-	2,240	2,240	2,240	2,240	2,240
河南周口	进厂价格	-	2,230	2,230	2,230	2,230	2,230
河南驻马店	进厂价格	-	2,220	2,220	2,220	2,220	2,220
江苏徐州	进厂价格	-	2,300	2,300	2,300	2,300	2,300
江苏连云港	进厂价格	-	2,300	2,300	2,300	2,300	2,300
安徽蚌埠	进厂价格	-	2,280	2,280	2,280	2,280	2,280
陕西渭南	站台价格	-	2,210	2,210	2,210	2,180	2,180
京津地区	进厂价格	-	2,340	2,340	2,340	2,340	2,340

国内豆油现货价格

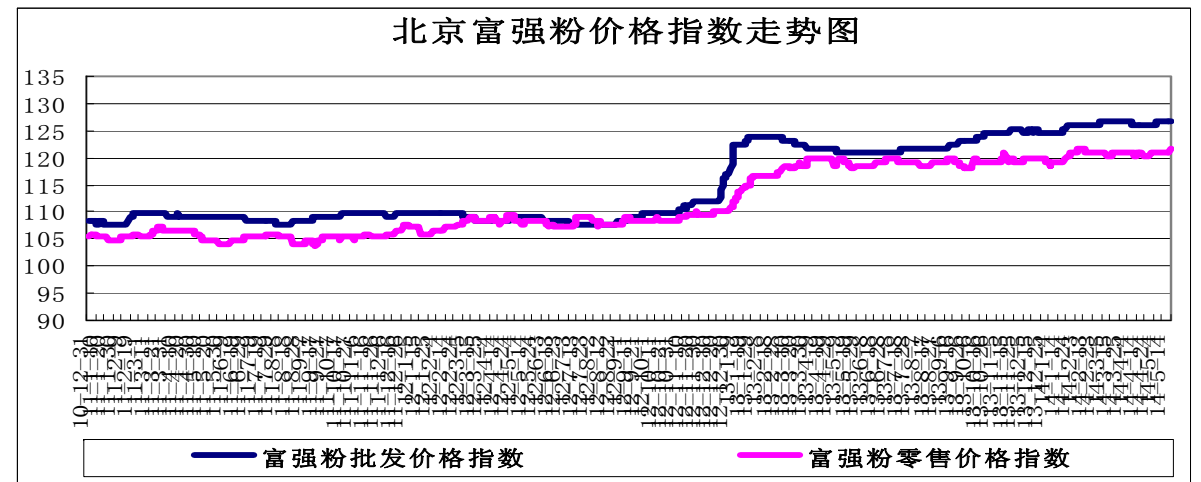
单位：元/吨

省份及地区	价格类型	涨跌	2014-6-4	2014-6-3	2014-5-30	2014-5-29
进口豆油						
天津天津港	交货价格	-	6,500	6,500	6,550	6,600
山东青岛港	交货价格	-	6,500	6,500	6,550	6,600
江苏张家港	交货价格	-	6,650	6,650	6,700	6,700
上海上海港	交货价格	-	6,650	6,650	6,700	6,700
浙江宁波港	交货价格	-	6,700	6,700	6,700	6,700
广东黄埔港	交货价格	-	6,600	6,600	6,600	6,650
国标四级豆油						
黑龙江佳木斯	出厂价格	-	6,850	6,850	6,900	6,900
黑龙江齐齐哈尔	出厂价格	-	6,800	6,800	6,850	6,850
黑龙江哈尔滨	出厂价格	-	6,850	6,850	6,900	6,900
吉林长春	出厂价格	-	6,850	6,850	6,900	6,900
辽宁大连	出厂价格	-	6,580	6,580	6,680	6,680
河北秦皇岛	出厂价格	-	6,650	6,650	6,650	6,700
京津地区	出厂价格	30	6,530	6,500	6,550	6,600
河北霸州	出厂价格	30	6,530	6,500	6,550	6,600
山东博兴	出厂价格	-	6,500	6,500	6,570	6,570
山东日照	出厂价格	-	6,500	6,500	6,500	6,570
河南周口	出厂价格	-	6,750	6,750	6,800	6,800
江苏张家港	出厂价格	-	6,700	6,700	6,750	6,800
浙江宁波	出厂价格	-	6,750	6,750	6,800	6,800
广东东莞	出厂价格	-	6,500	6,500	6,500	6,500
广东湛江	出厂价格	-	6,450	6,450	6,450	6,450
广西防城	出厂价格	-	6,500	6,500	6,500	6,500
陕西西安	出厂价格	-	6,900	6,900	6,900	6,900
散装一级豆油						
黑龙江哈尔滨	出厂价格	-	7,000	7,000	7,050	7,050
吉林长春	出厂价格	-	7,000	7,000	7,050	7,050
辽宁大连	出厂价格	-	6,730	6,730	6,830	6,830
河北秦皇岛	出厂价格	-	6,800	6,800	6,800	6,850
京津地区	出厂价格	30	6,680	6,650	6,700	6,750
河北霸州	出厂价格	30	6,680	6,650	6,700	6,750
山东博兴	出厂价格	30	6,630	6,600	6,680	6,720
山东日照	出厂价格	30	6,630	6,600	6,680	6,720
河南周口	出厂价格	-	6,900	6,900	6,950	6,950
江苏张家港	出厂价格	-	6,850	6,850	6,900	6,950
浙江宁波	出厂价格	-	6,900	6,900	6,950	6,950
广东湛江	出厂价格	-	6,600	6,600	6,600	6,600
广西防城	出厂价格	-	6,650	6,650	6,650	6,650

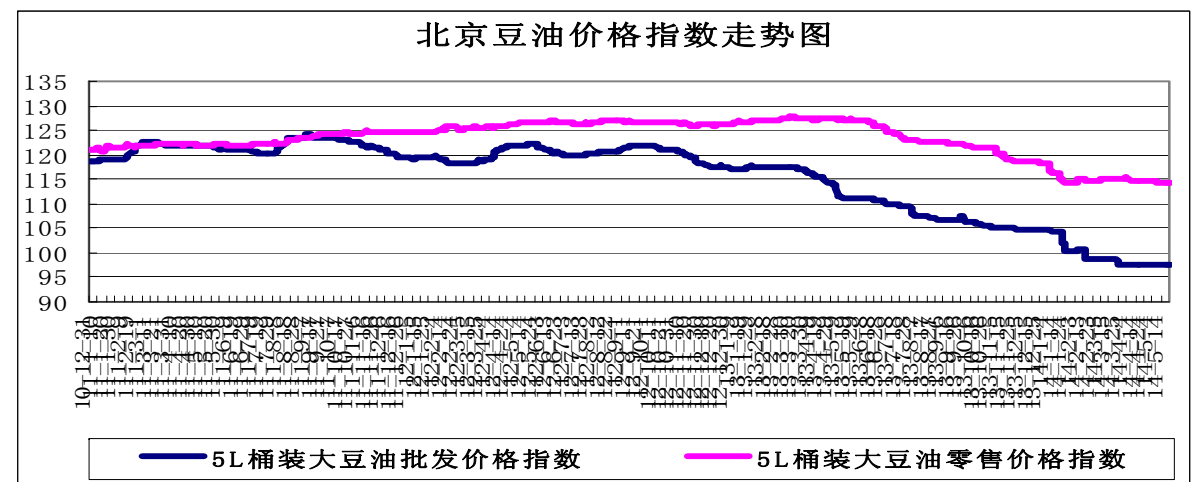
北京市场粮油价格指数图（截至2014年5月30日）



(注：指数以2010年1月4日为100计算)



(注：指数以2010年1月4日为100计算)



(注：指数以2010年1月4日为100计算)