

www.bjgrain.cn

北京国家粮食交易中心

信息部: 63569770  
交易部: 63564598  
财务部: 63565040  
工程部: 63565375

地址: 北京市西城区广安门南街60号荣宁园5号楼  
邮编: 100054  
传真: 63569003



北京国家粮食交易中心



www.bjgrain.cn

www.bjgrain.cn



www.bjgrain.cn

北京国家粮食交易中心



China and Foreign Countries  
Grain and Oil Information



北京市粮食局信息中心  
北京国家粮食交易中心

中外粮  
油信息

奉献绿色鲜品 关爱生命健康



北大荒米鲜天下

黑龙江省北大荒米业有限公司是按照推进农业产业化经营战略组建的国有控股企业，为黑龙江北大荒农业股份有限公司（股票代码：600598）全资子公司。公司注册资本5.1亿元人民币，拥有国际领先的制米生产线60余条，集聚300多万吨稻谷产业加工规模，延伸了“大米、米糠、稻壳”产业链条，公司生产的“北大荒”系列大米成为绿色食品、有机食品、中国名牌产品，“北大荒”商标也成为中国驰名商标。

公司充分依托基地、规模、品牌三大优势，通过实施“产业化经营、专业化发展、集团化运作、国际化牵动”战略，建立了全国性的营销网络及顺畅安全、均衡供货的物流通道，产品远销到世界40多个国家和地区。目前，公司产品市场占有率、出口量、品牌知名度均居行业前列，成为国内最具有规模的专业稻米加工制造商。

公司地址：黑龙江省哈尔滨市南岗区长江路207号

全国销售电话：400 0086 999

网址：<http://www.china-bdh.com>

北京北大荒米业有限公司

电话：010-61726144

北大荒®  
BEIDAHUANG

中国驰名商标



黑龙江省北大荒米业有限公司

HEILONGJIANG BEIDAHUANG RICE INDUSTRY CO.,LTD.



古船

古船相伴 健康永远

中国名牌产品  
中国驰名商标



北京古船食品有限公司

北京市西城区广安门内大街316号

邮编 Zip: 100053

电话 Tel: 010-88215656

<http://www.guchuan.com.cn>



为健康的每一天



北京市粮油市场零售价格表

2014年6月11日

单位：元/斤、元/5升

品种	零售价格			
	最高价	最低价	平均价格	比上期%
标一粳米	3.98	1.90	2.71	0.37%
富强粉	2.53	1.59	2.03	-0.49%
5升装大豆色拉油	62.00	45.21	53.17	0.00%
5升装调和油	85.00	59.90	68.18	-0.12%
5升装花生油	139.90	117.50	128.99	0.00%

北京粮油市场批发价格表

2014年6月11日

单位：元/斤、元/5升

批发市场	标一粳米	富强粉	20升装豆油	5升装豆油	5升装调和油	5升装花生油
北京大洋路农副产品批发市场	2.40	1.70	142.00	41.00	58.00	120.00
盛华宏林粮油批发市场	2.42	1.67	141.00	41.00	56.50	112.60
东苇路坤江综合市场	2.45	1.69	-	45.00	60.50	125.00
锦绣大地玉泉路粮油批发市场	2.34	1.66	136.00	40.72	56.50	111.30
农产品中央粮油批发市场	2.43	1.70	-	41.72	58.60	115.48
新发地农产品批发市场	2.38	1.64	142.50	43.13	59.50	121.74
怀柔下元农副产品批发市场	2.62	1.66	165.00	46.33	63.10	117.50
南华批发市场	2.64	1.67	164.00	45.89	63.50	117.74
双峪农副产品批发市场	2.60	1.80	-	45.00	-	-
密云华远市场	2.46	1.70	-	43.00	60.00	125.00
平谷批发市场	-	1.66	-	41.00	59.00	120.00
顺义石门农副产品批发市场	2.39	1.70	156.00	46.22	63.70	123.76
八里桥粮食批发市场	2.53	1.65	-	40.98	57.62	113.59
城北回龙观商品交易市场	2.40	1.64	150.00	40.90	58.20	122.00
昌平水屯农副产品批发市场	2.46	1.64	149.00	42.58	57.90	122.00
日上批发市场	2.43	1.70	-	42.50	60.00	121.34
全市本期平均价	2.46	1.68	149.50	42.94	59.51	119.27
上期平均价	2.46	1.68	150.28	42.97	59.47	119.23
比上期%	0.00%	0.00%	-0.52%	-0.07%	0.07%	0.03%

主要电商粮油价格监测周报表

2014年6月11日

单位：元/斤、元/5升

	福临门 东北优质大米		香满园美味 富强小麦粉		金龙鱼 精炼一级大豆油		金龙鱼 二代食用调和油		鲁花 花生油	
	上期价	本期价	上期价	本期价	上期价	本期价	上期价	本期价	上期价	本期价
中粮我买网	3.59	3.59	1.79	1.79	45.90	49.90	59.90	59.90	129.90	129.90
苏宁易购	3.75	3.75								
亚马逊										
国美在线									159.00	
1号店	3.62	3.34	2.49	2.49	47.90	49.60			136.90	129.90
易迅网					49.80	49.80				
京东商城	3.49	3.49	2.39	2.39	49.80	49.80			129.90	129.90
电商平均价	3.61	3.54	2.22	2.22	48.35	49.78	59.90	59.90	138.93	129.90
较上期	-1.94%		0.00%		2.96%		0.00%		-6.50%	

# 中外粮油信息

## 目 录

### •本市专稿•

国储增加供应 新稻更受欢迎..... 1

四省启动托市收购，新麦价格快速上涨..... 4

厄尔尼诺再成为关注重点 国内油脂暂未受炒作影响... 7

玉米临储陆续进行，现货市场价格涨势趋缓..... 9

### •北京市场•

北京市成品粮油市场信息周报 ..... 12

北京地区：销售不畅 面粉降价..... 13

销售压力大 豆油再降价..... 14

### •宏观经济•

我国 CPI 重返“2”时代..... 14

### •价格信息•

国内稻米现货价格..... 18

国内小麦现货价格..... 19

国内玉米现货价格..... 20

国内豆油现货价格 ..... 21

北京市场粮油价格指数图（截至2014年6月6日）..... 22

周 刊  
2014年第23期  
6月12日出版  
准印证号码：  
(Z) 2665-981672

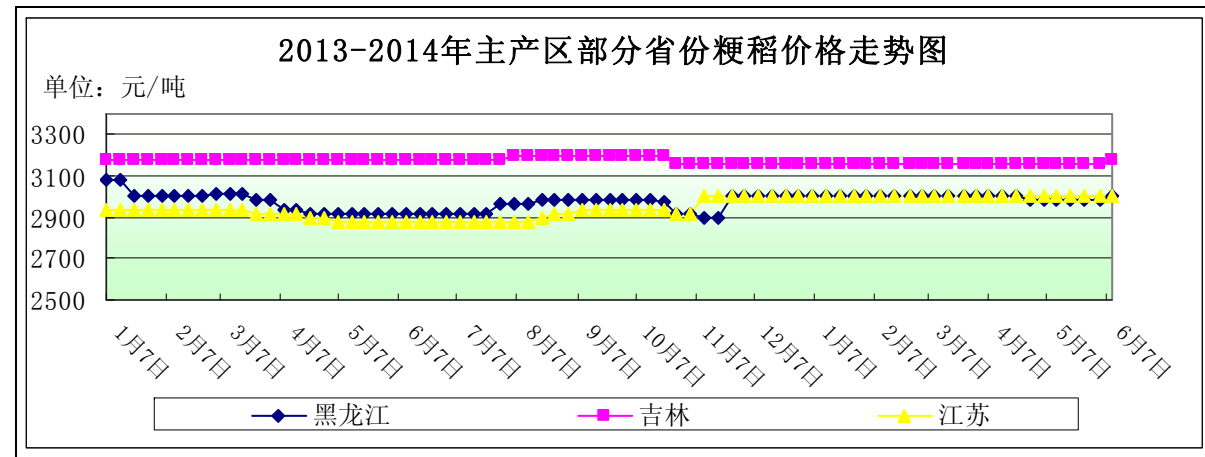
· 本市专稿 ·

国储增加供应 新稻更受欢迎

——六月第一周稻米市场分析报告

**简要回顾：**本周，国储稻谷继续放量拍卖：6月2日-6月4日当周，国家计划销售东北粳稻225万吨，南方稻谷100万吨，合计达到325万吨；6月9日-6月13日当周，国家在继续竞价销售东北稻谷136万吨的同时，开始挂牌销售167万吨，合计达到303万吨，创东北地区计划交易量的高峰。从近期交易情况来看，新陈稻谷成交情况不尽相同，新稻更受欢迎。

一、国内粳稻市场行情



单位：元/吨	6月3日	6月9日	较上周
黑龙江	2980	3000	0.67%
吉林	3160	3180	0.63%
江苏	3000	3000	0.00%

**东北地区：**本周，东北地区粳稻新陈价格分化趋于明显，新稻略有上扬。由于国储收购数量创历史新高，因此能够进入市场流通的新稻数量已经很少。受质量等因素影响，企业对新稻的兴趣又明显高于陈稻。从6月4日和6月9日国家在东北竞价销售的粳稻情况来看，2013年新稻价格最高已经达到3290元/吨，加上30元/吨的出库费，已达到3320元/吨。这对市场流通价格不可避免的产生了一定影响。

新稻种植方面，东北各地插秧基本已经完成。据辽宁省农委6月6日农情统计显示，截至当日，辽宁省今年共完成水稻插秧面积861.8万亩，水稻生产呈现出秧苗育秧时间早、育秧规模大、秧苗素质好、机插水平高等特点，全省水稻插秧工作全面结束；吉林省水稻插秧开始较早，吉林、长春、松原等水稻主产区都是从5月8日就开始插秧，到5月31日基本结束，较常年提前10天左右；黑龙江省基本完成插秧工作，垦区于5月22日完成完插秧比历年提早3-5天。

截止到6月9日，黑龙江省佳木斯地区中等粳稻出库价为3000元/吨，较上周上涨20元/吨；哈尔滨地区中等粳稻出库价为3160元/吨，较上周上涨20元/吨；吉林长春地区中等粳稻出库价为3180元/吨，较上周上涨20元/吨；辽宁盘锦地区中等粳稻出库价为3200元/吨，较上周上涨20元/吨。

**南方地区：**本周，南方地区粳稻价格基本平稳。虽然江苏投放的国储粳稻为2013

年产，底价也仅为3000元/吨，相比从东北采购有一定优势，但近期各级储备及贸易粮出库数量也不少，除了粳稻之外，籼稻出库也从一定层面弥补了市场的需求，因此成交情况相对一般。

截止到6月9日，江苏南京地区中等粳稻出库价为3000元/吨，苏州地区中等粳稻出库价为2980元/吨，安徽合肥地区中等粳稻出库价为3000元/吨，均较上周持平。

二、国内籼稻市场行情

本周，南方籼稻市场价格基本较为稳定，部分地区价格略有波动，国储投放的中晚稻成交率好于早稻，一方面是新季早稻上市在即，另一方面是中晚稻作为口粮品种，市场需求本身就大于早稻。

主产区籼稻价格行情表

单位：元/吨

单位：元/吨	品种	6月3日	6月9日	较上周
安徽	早籼稻	2640	2640	0.00%
	中晚籼稻	2730	2730	0.00%
江西	早籼稻	2600	2600	0.00%
	中晚籼稻	2760	2760	0.00%

三、国内粳米市场行情

产销区粳米价格行情表

单位：元/吨

地点	价格类型	6月3日	6月9日	较上周
黑龙江	出厂价	4120	4160	0.97%
吉林	出厂价	4420	4420	0.00%
安徽	出厂价	3980	3980	0.00%
江苏	出厂价	4000	4000	0.00%
北京	批发价	4920	4920	0.00%
	零售价	5400	5420	0.37%

1、产区粳米生产情况

本周，国内粳米需求基本保持平稳，加工企业因市场流通粮源偏低、质量较好的数量不多，采购成本略有提高，少数地区出厂价格略有上涨。目前各地加工企业开率整体较低，一方面是终端需求较为低迷，另一方面是质量较好的稻谷数量较为有限、价格较高。部分加工企业采购质量较好的东北国储粳稻，价格实际并不太低。

截止到6月9日，黑龙江省佳木斯地区普通粳米出厂价为4160元/吨，较上周上涨40元/吨；哈尔滨地区普通粳米出厂价为4460元/吨，较上周上涨60元/吨；吉林长春地区普通粳米出厂价为4420元/吨，较上周持平；江苏南京地区普通粳米出厂价为4000元/吨，较上周持平；安徽合肥地区普通粳米出厂价为3980元/吨，较上周持平。

2、北京市场大米销售情况

本周，北京市大米批发价格保持平稳，零售价格略有上涨。批发市场、超市销售均较平淡，终端消费采购数量较为有限。但有批发市场商户反映近期东北产区部分地区粳米出厂价有所上涨，目前暂未全面传导至北京市场，仅有少数商户提价，但不排除未来会拉动价格上涨。

截止到6月9日，锦绣大地玉泉路粮油批发市场大米批发平均价为4680元/吨，较上周上涨20元/吨；盛华宏林粮油批发市场大米批发平均价为4840元/吨，较上周持平；

城北回龙观商品交易市场大米批发平均价为4800元/吨，较上周持平。

#### 四、近期国家临储交易情况

近期，国家临储交易会继续进行，新陈价格分化明显，优质优价得到明显体现，由于投放数量较大，整体成交状况一般。

6月4日，国家临时存储粳稻竞价销售交易会计划销售粳稻2247919吨，实际成交273969吨，成交率12.19%，成交均价3045元/吨。**辽宁**：计划销售粳稻570374吨，实际成交270854吨，成交率47.49%，其中：2012年粳稻计划销售219846吨，实际成交47802吨，成交率21.74%，最高成交价2950元/吨，最低成交价2900元/吨，成交均价2934元/吨；2013年粳稻计划销售350528吨，实际成交223052吨，成交率63.63%，最高成交价3200元/吨，最低成交价3050元/吨，成交均价3070元/吨。**吉林**：计划销售粳稻372057吨，实际成交2783吨，成交率0.75%，其中：2007年粳稻计划销售1501吨，全部流拍；2011年粳稻计划销售370556吨，实际成交2783吨，成交率0.75%，最高成交价2930元/吨，最低成交价2890元/吨，成交均价2916元/吨。**黑龙江**：计划销售2011年粳稻1305488吨，实际成交332吨，成交率0.03%，成交价2850元/吨。

6月6日，国家临时存储稻谷竞价销售交易会计划销售稻谷996917吨，实际成交237937吨，成交率23.87%，其中：粳稻计划销售199841吨，实际成交14287吨，成交率7.15%，成交均价3038元/吨；早籼稻计划销售99692吨，实际成交8413吨，成交率8.44%，成交均价2640元/吨；中晚籼稻计划销售697384吨，实际成交215237吨，成交率30.86%，成交均价2773元/吨。**江苏**：计划销售2013年粳稻199841吨，实际成交14287吨，成交率7.15%，最高成交价3080元/吨，最低成交价3000元/吨，成交均价3038元/吨。**湖南**：计划销售2013年稻谷159697吨，实际成交71770吨，成交率44.94%，其中：早籼稻计划销售19592吨，实际成交2175吨，成交率11.10%，成交价2640元/吨；中晚籼稻计划销售140105吨，实际成交69595吨，成交率49.67%，最高成交价3370元/吨，最低成交价2700元/吨，成交均价2920元/吨。**江西**：计划销售2013年稻谷637379吨，实际成交151880吨，成交率23.83%，其中：早籼稻计划销售80100吨，实际成交6238吨，成交率7.79%，成交价2640元/吨；中晚籼稻计划销售557279吨，实际成交145642吨，成交率26.13%，最高成交价2940元/吨，最低成交价2700元/吨，成交均价2703元/吨。

6月9日，国家临时存储粳稻竞价销售交易会计划销售粳稻1359869吨，实际成交69507吨，成交率5.11%，成交均价2994元/吨，其中：2012年粳稻计划销售729209吨，实际成交26565吨，成交率3.64%，成交均价2931元/吨；2013年粳稻计划销售630660吨，实际成交42942吨，成交率6.81%，成交均价3033元/吨。**辽宁**：计划销售粳稻299520吨，实际成交25192吨，成交率8.41%，其中：2012年粳稻计划销售172044吨，实际成交3836吨，成交率2.23%，最高成交价2940元/吨，最低成交价2900元/吨，成交均价2936元/吨；2013年粳稻计划销售127476吨，实际成交21356吨，成交率16.75%，最高成交价3100元/吨，最低成交价2970元/吨，成交均价3058元/吨。**吉林**：计划销售粳稻261152吨，实际成交12094吨，成交率4.63%，其中：2012年粳稻计划销售57405吨，全部流拍；2013年粳稻计划销售203747吨，实际成交12094吨，成交率5.94%，最高成交价3080元/吨，最低成交价2960元/吨，成交均价2971元/吨。**黑龙江**：计划销售粳稻799197吨，实际成交32221吨，成交率4.03%，其中：2012年粳稻计划销售499760吨，实际成交22729吨，成交率4.55%，最高成交价2980元/吨，最低成交价2900元/吨，成交均价2930元/吨；2013年粳稻计划销售299437吨，实际成

交9492吨，成交率3.17%，最高成交价3290元/吨，最低成交价3040元/吨，成交均价3055元/吨。

6月9日，国家临时存储粳稻挂牌销售交易会计划挂牌销售粳稻1674430吨，实际成交1207吨，成交率0.07%，成交均价2895元/吨，其中：2007年粳稻计划销售1501吨，全部流拍；2011年粳稻计划销售1672929吨，实际成交1207吨，成交率0.07%，成交均价2895元/吨。**吉林**：计划挂牌销售粳稻369274吨，实际成交1207吨，成交率0.33%，其中：2007年粳稻计划销售1501，全部流拍；2011年粳稻计划销售369274吨，实际成交1207吨，成交率0.33%，最高成交价2930元/吨，最低成交价2890元/吨，成交均价2895元/吨。**黑龙江**：计划销售粳稻1305156吨，全部流拍。

#### 五、后期预测

随着国储投放数量进一步加大，优质优价现象将更趋明显，优质稻谷价格预计保持坚挺，甚至受到进一步拉动而上扬。

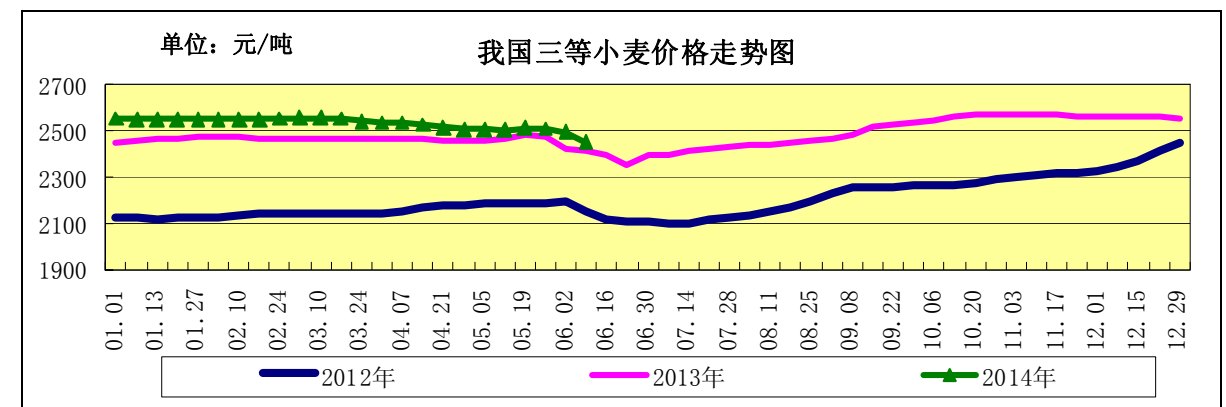
(北京国家粮食交易中心 程汲)

### 四省启动托市收购，新麦价格快速上涨

——六月份第一周小麦市场分析报告

**简要回顾**：本周新麦陆续上市，托市收购启动，价格较开秤价快速上涨；陈麦价格承压下行，面粉价格稳定，副产品价格回落；临储小麦成交低迷，期货市场外跌内涨。

#### 一、小麦行情汇总



	5月30日	6月9日	较上周
全国小麦价格	2496	2454	-1.68%
小麦价格指数	123.63	121.55	-1.68%

(小麦价格指数以2010年初的2019元/吨为基期指数)

#### 1、新麦丰收在即，行情快速攀升

**【小麦收获达六成半，官方预测增产0.7%】**

截至6月9日17时，全国已收获小麦2.3亿亩，麦收进度过六成半，其中机械收获面积2.1亿亩。当日全国投入麦收的联合收割机38.9万台，日机收面积1719万亩。河南省麦收进度过九成半，已累计机收7857万亩；安徽省麦收进度过九成，已累计机收3356万亩；江苏省麦收进度近七成，山东省麦收进度接近六成，河北省麦收进度过三成。

6月10日起,北京全市小麦已进入收获期。全市三夏工作会上午刚刚定下要跟大雨抢收成的策略,下午一场雷雨便降临京城,这似乎也在提醒着抢收的紧迫性。

今年北京小麦收获期较去年提前7到10天;收获面积35万亩,较去年减少19万亩;单产预计与上年基本持平。市农业局要求,由于今年夏粮收获期提前,各区县要力争本月25日前全面完成夏播任务,为秋粮生产腾出时间。

农业部防灾减灾专家指导组王龙俊研究员说,今年冬小麦生育期提前5-7天,收获期提前2-3天,灌浆期比常年多出3-4天。目前黄淮中南部地区冬小麦已经完成灌浆,产量已经确定,正陆续收获,此次持续高温天气对产量形成没有影响,反而利于机械收割。

近期产区频繁降雨,对小麦收割进程及已收割的小麦晾晒造成不利影响。强降雨发生也可导致部分地区小麦出现倒伏,直接影响小麦千粒重,引发市场对小麦生产质量担忧。

国家粮油信息中心预计,2014/2015年度我国小麦产量预计为1.226亿吨,比上年提高0.7%。美国农业部5月供需报告预计,中国2014/2015年度小麦产量为1.23亿吨,比上一年度增加200万吨。

#### 【四省启动托市收购,新麦上市价格走高】

目前,湖北、江苏、安徽、河南四省已正式启动托市收购预案,由于启动时间较早,各地新小麦收购价格从开秤初期的1.10-1.16元/斤快速上涨至目前的1.18-1.20元/斤,优质小麦价格也受到提振。

据了解,目前湖北襄阳、随州地区小麦收购价均为1.18元/斤左右,部分收购方提价至1.20元/斤进行收购。还有部分收购方到豫南收购新麦,价格也升至1.18~1.20元/斤。安徽宣城地区的小麦收购价在1.18元/斤左右,国储库将收购价提到了1.2元/斤左右。山东菏泽地区小麦收购价已整体超过1.18元/斤,局部地区甚至超过了1.20元/斤。

今年新产优质小麦上市后,各地贸易商、制粉企业对优质小麦采购积极,价格上涨较快。当前河南省驻马店地区西农979收购价格由上市初期的1.15-1.16元/斤上调到了1.23-1.25元/斤;河南辉县新麦26小商贩装车价已涨到1.33-1.34元/斤了,西农979的装车价也已接近1.29元/斤,比上市初期上涨了0.1-0.15元/斤。

分析新麦价格快速上涨的原因:第一,托市收购预案启动时间早,价格迅速集中到托市收购价格水平;第二,新产小麦品质较好,普遍在二等左右,明显好于上年;第三,近期山东玉米价格出现上涨,新麦与玉米价格出现短暂的倒挂现象,饲料企业将增加小麦的采购量,从而拉动局部地区小麦市场行情。

#### 【新麦上市,陈麦失宠】

今年的新麦质佳量大,陈麦市场需求快速减弱,局部地区价格有所下滑。

截至6月9日,河北石家庄地区新麦入厂价2600元/吨,与上周持平;山东德州地区新麦入厂价2500元/吨,较上周的2560元/吨下降2.34%;河南新乡地区新麦入厂价2520元/吨,较上月末的2560元/吨下降1.56%。

#### 【新产普优麦价差260-320元/吨】

本周,优麦价格维持坚挺,受普麦价格下跌影响,普优麦价差高达260-320元/吨。

截至6月9日,河北石家庄地区新产藁优2018优质小麦入厂价为2860元/吨,河南新乡地区新产郑麦366入厂价为2840元/吨,山东潍坊地区新产济南17三等入厂价为2820元/吨,北京地区新产济南17三等入厂价为2940元/吨,均与上周持平。

## 二、面粉及副产品市场行情

本周,面粉经销商进一步缩减进货量,面粉价格维持低迷;受生猪价格滞涨影响需求,以及气温升高不利于麸皮保存,麸皮价格再度小幅下滑。

### 面粉及副产品价格对比表

单位:元/吨

		5月30日	6月9日	较上周
面粉	河北石家庄	3120	3120	0.00%
	山东济南	3040	3040	0.00%
	河南郑州	3020	3020	0.00%
次粉	河北石家庄	1900	1900	0.00%
	山东济南	1940	1940	0.00%
	河南郑州	1980	1980	0.00%
麸皮	河北石家庄	1520	1440	-5.26%
	山东济南	1540	1480	-3.90%
	河南郑州	1560	1500	-3.85%

## 三、临储小麦交易汇总

6月3日,临储小麦交易会缩减小麦投放量至50万吨的水平,是2008年12月以来的最低销售数量。其中:计划量50万吨,较上周的100.07万吨减少50.03%;成交量14.16万吨,较上周的17.41万吨减少18.67%;成交率28.32%,较上周的17.40%增加10.92个百分点。分市场来看,安徽市场成交率明显下降,河南市场成交率小幅提高。新麦陆续上市,使得用粮企业对政策性小麦的采购意愿明显降低。

其中河南2013年小麦连续三周溜标;河南2012年小麦成交均价2340元/吨,较上周的2330元/吨上涨0.43%。

## 四、小麦期货市场内外普跌

**美国芝加哥期货交易所:**本周,受中国、欧盟新麦增产预期增强、美国冬小麦产区降水情况改善以及出口需求疲软等因素拖累,美麦期指略有下跌。截至6月9日,美麦期指627.6美分/蒲式耳,较上周的633.4美分/蒲式耳下跌0.92%。

**中国郑州商品交易所:**本周,受新麦上市后价格攀升的拉动,国内小麦期货行情小幅回升,截至6月9日,郑麦期指2633元/吨,较上周的2591元/吨上涨1.62%。近期多头抄底增加持仓,持仓量增加近一万手。

## 五、本市富强粉价格基本平稳

本周,本市面粉市场购销正常偏淡,批零价格稳中略有涨跌。

### 北京市富强粉市场价格对比表

单位:元/吨

	6月2日	6月9日	较上周
全市批发价	3360	3360	0.00%
全市零售价	4080	4060	-0.49%
古船出厂价	3360	3360	0.00%
益海出厂价	3300	3300	0.00%
今麦郎出厂价	3140	3260	3.82%
五得利批发价	3360	3360	0.00%

## 六、后期预测

预计新麦上市后价格将平于或略高于最低收购价水平运行一段时间，山东、河北很难全面启动托市预案，关键就看今年托市收购的量和结束时间，虽然收购量有望超过去年，但很可能依旧提前结束托市收购，整体价格运行趋势将温和上涨。

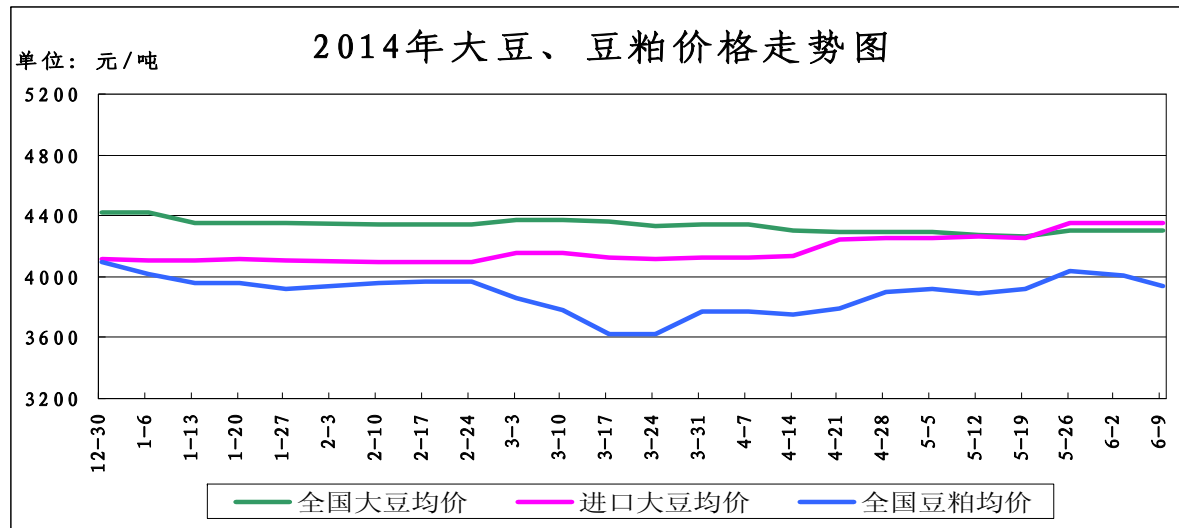
(北京市粮食局信息中心 魏婷)

## 厄尔尼诺再次成为关注重点 国内油脂暂未受到炒作影响

——六月第一周油脂、油料市场分析报告

**简要回顾：**本周，受厄尔尼诺，市场需求清淡等因素影响，国内外油脂市场维持弱势运行格局，市场整体期待下周美国农业部供需报告出台。

## 一、大豆、豆粕市场行情：



截止6月9日，全国大豆平均价格为4308元/吨，较上周的4307元/吨，上涨了1元/吨，涨幅为0.02%。产区豆源供应持续紧张，各地交投持续清淡。

**国储成交情况：**6月3日在安徽粮食批发交易市场及其联网市场举行的国家临时存储大豆竞价销售交易会顺利结束。本次交易会计划销售大豆430180吨，实际成交312905吨，成交率72.74%，成交均价4140元/吨。

**内蒙古：**计划销售大豆179849吨，实际成交97672吨，成交率54.31%，其中：2010年大豆成交率53.90%，成交均价4123元/吨；2011年大豆成交率55.31%，成交均价4032元/吨。**黑龙江：**计划销售2011年大豆成交率85.98%，成交均价4160元/吨。

## 1、国产大豆市场行情：

## 东北产区大豆收购价格表

单位：元/吨	6月2日	6月9日	较上周
哈尔滨	4100	4100	0%
佳木斯	4200	4200	0%

本周，产区大豆市场行情持续稳定。来自黑龙江省农委消息，截止到目前，黑龙江全省绝大部分旱田作物已经出苗，普遍苗齐苗全，苗情好于上年；水稻秧苗进入返青阶段，长势良好。总体看，今年春耕生产突出呈现出三个特点：一是农时提前。由于今春

前期气温高、回暖早、降水少，全省各项农事活动普遍提前。二是标准提高。全省共投入春耕资金620亿元，比上年增加20亿元，投入标准是近年来最高的一年。三是结构优化。全省粮食播种面积继续保持在2.1亿亩以上，主要粮食作物呈“两增、两稳、一减”，水稻、大豆面积有所增加；玉米、马铃薯面积基本稳定在上年水平；小麦面积减少。

## 2、进口大豆市场行情：

本周，我国进口大豆价格略有波动，截止6月9日，进口大豆均价为4353元/吨，较上周的4350元/吨，上涨了3元/吨，涨幅为0.07%。

今年年初以来，关于2014年将出现厄尔尼诺现象的报告频出，其发生概率和强度不断被气候组织和专家上调。美国、日本和澳大利亚等多国的气象局发布有关报告显示，厄尔尼诺在今年夏季发生的概率为65%-80%。4月15日世界气象组织(WMO)发布新闻公告称，预测2014年可能会出现厄尔尼诺现象，并很有可能成为自1998年以来最严重的厄尔尼诺年。

厄尔尼诺大多数始发于5-8月，持续时间在半年以上，主要影响区域是东南亚、澳大利亚、巴西、印度、中国。通过改变地区的气温和降雨，厄尔尼诺将导致全球粮食生产出现失衡。

尽管厄尔尼诺现象在国际大宗商品市场上屡屡掀起滔天巨浪，但在国内市场上难起波澜。过去五次厄尔尼诺期间的历史数据显示，我国粮食总产量和单位面积产量在厄尔尼诺发生时期年均较非厄尔尼诺时期有所下降，但降幅并不显著，传导到粮食价格上，由于政府通过收储等手段平抑粮价，国内粮食价格受厄尔尼诺的影响进一步弱化。

截止到6月6日，芝加哥期货交易所(CBOT)大豆市场收盘互有涨跌，其中现货月合约下跌，而远期合约上涨，因为投机基金将仓位迁至远期合约。截至收盘，大豆市场下跌3.50美分到上涨10.25美分不等，其中7月合约下跌3.50美分，报收1457美分/蒲式耳；8月合约上涨0.75美分，报收1401美分/蒲式耳；11月合约上涨8.25美分，报收1218.75美分/蒲式耳。

截止到2013年6月9日，我国港口上月结转库存为685.66万吨，目前本周到港为678.51万吨，预计到港量将达到640万吨。

(数据来源汇易网)

## 进口大豆在部分港口的分销价格行情走势

单位：元/吨	6月2日	6月9日	较上周
大连港口	4400	4400	0%
天津港口	4400	4400	0%
青岛港口	4100	4120	0.49%
张家港港口	4400	4400	0%
宁波港口	4400	4400	0%
广州港口	4400	4400	0%

## 3、豆粕市场行情：

本周，我国豆粕价格略有波动。截止6月9日，全国豆粕平均价格为3937元/吨，较上周的4009元/吨，下降72元/吨，跌幅为1.8%。

近阶段以来，国内豆粕现货价格持续跟盘振荡整理，沿海地区油厂的主流豆粕报价整体下调。目前饲料厂商总体备货积极性不高，油厂豆粕出货也有所放慢，但下调节奏相对平缓，依然表现出一定的抗跌性。

## 二、豆油市场行情：

单位：元/吨	6月2日	6月9日	较上周
全国一级豆油平均价	6772	6792	0.3%
全国四级豆油平均价	6670	6696	0.39%

## 1、天津四级豆油价格对比表

单位：元/吨	6月2日	6月9日	较上周
天津四级豆油价格	6600	6600	0%

## 2、进口毛豆油情况

单位：元/吨	6月2日	6月9日	较上周
巴西	7067	7348	3.98%
阿根廷	7058	7241	2.59%

本周，国内油脂主力表现为弱势下行，每年的6-7月是国内大豆市场的低迷期，也是油脂市场的消费淡季，终端需求低迷，季节性因素导致市场消费乏力，豆油现货成交量不断降低。另外，夏季也是棕榈油勾兑调和油的高峰期，棕榈油的部分替代作用，同时也导致了豆油消费降低，受此影响，国内豆油呈现弱势运行。

## 三、后期预测：

大豆：预计短期内大豆价格将维持温和整理格局。

豆粕：预计短期豆粕现货仍将持续跟盘振荡回调整理。

豆油：预计短期内国内豆油市场受季节性主导因素影响价格呈现弱势运行。

(北京国家粮食交易中心 叶研)

## 玉米临储陆续进行，现货市场价格涨势趋缓

——六月第一周玉米市场分析报告

## 简要回顾：

本周，进入6月份，虽然国家临储拍卖的陆续进行，但玉米仍呈上涨态势，但涨势较前期有所趋缓。目前各产区市场散户留有量有限，市场销售主体以国储及各大储备库为主，贸易商入市谨慎。

## 一、玉米全国平均价格

截止到6月9日，玉米全国平均价格为2482元/吨，较上周的2453元/吨，上涨29元，涨幅为1.18%。

东北地区玉米价格：

长春地区玉米入厂价格为2380元/吨，哈尔滨地区玉米入厂价格2350元，沈阳地区玉米入厂价格为2420元/吨，均与上周相比持平。

华北地区玉米价格：

石家庄饲料厂家玉米进厂价格为2340元/吨，与上周相比持平；青岛玉米饲料厂家收购价格为2460元/吨，较上周的2390元/吨，上涨70元，涨幅为2.93%；郑州玉米进厂价格为2260元/吨，与上周相比持平。

港口地区玉米价格：

大连港口地区玉米价格为2470元/吨，较上周的2460元/吨，上涨10元，涨幅为0.41%；

蛇口港玉米报价为2530元/吨，与上周相比持平。

北京地区玉米价格：

北京地区饲料厂家玉米挂牌收购价格2300元/吨（该价格并不具备一定的代表性），与上周相比持平，散收实际价格在2370-2380元/吨，受卖跌不卖涨的心理影响，饲料厂家库存1-1.5个月。部分饲料厂仍然需求不旺。

（以上价格均为国产二等玉米价格）

## 深加工企业收购价格

企业名称	5月底	6月9日	涨/跌幅
长春大成	2150	2150	0
松原赛力事达	2150	2150	0
公主岭黄龙	2160	2160	0
榆树中粮	2180	2180	0
公主岭中粮生化	2160	2160	0
黑龙江华润	2130	2130	0
黑龙江青冈龙凤	2260	2260	0
山东西王淀粉	2400	2430	1.25%
河北宁晋建民	2380	2380	0

端午节期间国内酒精市场报价小幅上涨，玉米原料价格维持高位运行推高企业生产成本，酒精及DDGS提价销售也意味着企业被迫将压力传导至下游，行业整体开工率受成本增加及库存所限仍维持低位难有提升空间。本周中国酒精企业平均开工率在43%水平，周比暂稳。从目前来看，酒精价格上涨主要是受成本推动，因此价格下行空间不大。行业受亏损困扰多时，行业开工率长时间维持低位也使酒精库存压力有所缓解，未来还要看成交及下游走货情况。由于进口DDGS政策风险依旧很大，国内饲企对国产需求增加，深加工企业存库量偏紧挺价意愿明显，价格支撑力度较强，需关注大豆到港数量及政策因素。

## 二、国内外期货市场

大连商品交易所：

美国中西部北部部分地区预报在未来两周将转干，但整体状况仍对美国玉米种植带的玉米作物生长有利。美国农业部下周将更新需求展望，预计今秋美国收成将创新高，供应充裕的看法继续令谷物价格受限。

截止到6月9日，大连商品交易所玉米期货指数2365元/吨，较月初的2371元/吨，下跌6元，跌幅0.25%。

CBOT 玉米期货交易所：

6月5日安徽粮食批发市场及其联网市场举行的国家临储玉米竞价销售交易会顺利结束。本次交易会计划销售玉米350.26万吨，实际成交104.72万吨，成交率29.9%，成交均价2206元/吨。本次交易会成交量比上周下降80.14万吨，成交率下滑近23个百分点，成交均价提高24元/吨，主要是因为黑龙江地区成交情况明显变差。分省来看，各省成交均价与上周变化不大。临储玉米拍卖结束后，市场库存有所恢复，玉米后期维持震荡概率较大，因玉米长期呈现出的交易量偏小和波动较小的状况，

目前期货玉米成交相对较少，盘中活跃度低于豆、粕以及油脂类。但周线级别上看依然步履蹒跚的向上前进。

截止到6月9日，CBOT玉米期指450.4美分/蒲式耳，较上周的456.4美分/蒲式耳，下跌6美分/蒲式耳，跌幅为1.31%。

### 三、热点关注

#### 1、饲料成本持续上涨 自繁自养头均盈利仍亏148元/头

猪价形势：全国出栏瘦肉型生猪价格均价至12.92元/公斤，较去年同期14.21元/公斤跌9.08%；猪肉价格至20.8元/公斤，较去年同期21.73元/公斤跌4.28%；三元仔猪均涨价26.19元/公斤，同比跌7.91%；母猪均价1457元/头，同比跌14.93%。

养猪盈利：全国猪料比价为3.91:1，猪粮比价5.16:1，同比分别跌10.90%、15.00%。自繁自养出栏头均盈利至-148元/头。

饲料成本：全国玉米、小麦麸、配合料价分别为2.43元/公斤、1.92元/公斤、3.21元/公斤左右。养殖户拿到豆粕零售价4.08元/公斤，玉米同比上涨3.85%、配合料价同比跌0.93%。

流通屠宰：全国“肉-猪”均价差7.88元/公斤，同比涨4.79%。

观点：今日全国生猪均价跌至12.54元/公斤，出栏瘦肉型生猪均价12.92元/公斤。猪价、饲料价格从5月初开始暴涨，但15日猪价开始下跌后，玉米、豆粕价格并未下跌，却一直呈现上涨之势。今日全国猪价较2014年上半年猪价最低点上涨24.7%，玉米、豆粕、育肥猪配合料分别上涨6.1%、6.0%、2.22%，猪料比、猪粮比分别上涨22.1%、17.9%。由此可见，饲料原料上涨对猪料比、猪粮比的影响超过猪价上涨。饲料成本的连续上涨，导致自繁自养头均盈利仍处于亏损状态，养殖户得不偿失的感觉较浓。

#### 2、2014年国内玉米消费增速仍呈放缓态势。

受国家强农惠农政策、种植比较收益较高等支撑，预计2014年国内玉米播种面积仍将稳步增加，但增幅继续缩小。如果后期天气正常，预计总产量有望达到4100亿斤左右，同比增2.39%。

预计2014年国内玉米消费增速仍呈放缓态势。其中，生猪养殖进入亏损周期，养殖户补栏积极性下降，但由于小麦饲用替代减少、禽流感疫情逐渐淡出市场，预计2014/15年度玉米饲用量仍将保持一定增幅；受全球经济形势呈现复苏态势，以及国内玉米供应充裕、价格偏弱等影响，预计工业消费能够有所回升，但增幅仍将有限。整体看，预计2014/15年度国内玉米消费总量约3770亿斤，较上年度增加0.48%。其中，饲料消费2290亿斤，工业消费1120亿斤。

据美国农业部预计，2014/15年全球玉米库存或创新高，市场供应相对宽松的格局仍将延续，国际玉米价格走势整体将以震荡偏弱为主。虽然美国玉米进口仍具成本优势，但受美国转基因玉米退运事件影响，加之国内玉米库存创历史新高，国家将加大对进口玉米的调控力度，预计2014/15年度我国玉米进口量将下降，约为100亿斤。

总的看，2014/15年度国内玉米总供给量约4200亿斤，总需求量约3773亿斤，年度结余约427亿斤，市场供需格局进一步宽松。

### 四、结论

预计后期玉米市场走势易涨难跌。

(北京市粮食局信息中心 王婷婷)

## · 北京市场 ·

### 北京市成品粮油市场信息周报

根据市粮食局信息中心监测结果显示，本周(2014.5.31-2014.6.6)我市粮油市场交易正常，货源充足，米、面、油价格基本保持平稳。

#### 北京市场粳米价格情况

单位：元/斤	上周均价	本周均价	较上周
全市批发价	2.46	2.46	0.00%
全市零售价	2.70	2.71	0.37%
锦绣大地玉泉路	2.34	2.34	0.00%
盛华宏林	2.42	2.42	0.00%
电商平均价	3.57	3.61	1.12%

#### 北京市场富强粉价格情况

单位：元/斤	上周均价	本周均价	较上周
全市批发价	1.69	1.68	-0.59%
全市零售价	2.03	2.04	0.49%
锦绣大地玉泉路	1.68	1.68	0.00%
盛华宏林	1.67	1.67	0.00%
电商平均价	2.22	2.22	0.00%

#### 北京市场 20L 桶装豆油价格情况

单位：元/斤	上周均价	本周均价	较上周
全市批发价	150.37	150.25	-0.08%
锦绣大地玉泉路	140.00	139.75	-0.18%
盛华宏林	141.80	141.00	-0.56%

#### 北京市场 5L 桶装一级豆油价格情况

单位：元/斤	上周均价	本周均价	较上周
全市批发价	42.85	42.96	0.26%
全市零售价	53.16	53.17	0.02%
锦绣大地玉泉路	41.00	40.96	-0.10%
盛华宏林	41.00	41.00	0.00%
电商平均价	48.13	48.35	0.46%

## 北京市场 5L 桶装食用调和油价格情况

单位：元/斤	上周均价	本周均价	较上周
全市批发价	59.26	59.49	0.39%
全市零售价	68.26	68.26	0.00%
锦绣大地玉泉路	57.50	57.50	0.00%
盛华宏林	56.50	56.50	0.00%
电商平均价	59.90	59.90	0.00%

## 北京市场 5L 桶装花生油价格情况

单位：元/斤	上周均价	本周均价	较上周
全市批发价	119.22	119.27	0.04%
全市零售价	128.95	128.99	0.03%
锦绣大地玉泉路	112.70	112.70	0.00%
盛华宏林	112.60	112.60	0.00%
电商平均价	138.93	138.93	0.00%

(北京市粮食局信息中国心 王婷婷)

## 北京地区：销售不畅 面粉降价

据农业部公布显示，截至6月9日全国已收获小麦2.3亿亩，麦收进度过六成半。总体来看，今年小麦有望继续丰收。

当前，新小麦已陆续开始少量上市。近日北京地区专业粮油批发市场信息部与主产区进行沟通，目前河北省新麦价格在每斤1.24元左右，陈麦价格在每斤1.31元左右。由于行情走势仍不太明朗，因此收购量不大。此外，随着新小麦收获并上市，国家每周定期投放小麦成交量也呈下滑趋势。本周，国家继续向市场投放临时存储小麦，成交价格有所下降。其中混合麦成交均价为每吨2324元，较上周下调了60元，折合每斤小麦成本下降3分钱。显然，除了新一季供应旺季压力外，下游需求不畅也对其价格形成较大的阻力。

在持续几个月的相对平稳期后，近日北京主销区面粉行情开始有所松动。北京地区专业粮油批发市场大地玉泉路市场监测数据显示，与上周相比，“五得利”富强粉每袋（50斤）批发价格为83元，下调1元；“古船”富强粉每袋为82元，下调2元，其它品牌暂未调价。据批发商介绍，面粉价格下调主要有两方面的原因：一是整体销售疲软，为了提高销量相应进行降价；二是市场竞争激烈，在整体销售缓慢的背景下，进一步推动加工企业下调出厂价格。

大地玉泉路市场信息部负责人刘敬亮介绍，以河北省某面粉加工企业为例，该企业在当地共有两个加工厂，受出货慢的拖累，只好暂时停工其中一个。与此同时，由于出货量减少，加上人工成本、厂房折旧等费用依然较高，因此目前该企业未下调其出厂价格。

对于后市走势，随着新麦批量上市、终端需求持续低迷，预计后期北京市场面粉行情以稳为主，或有小幅下调。

(北京锦绣大地玉泉路粮油批发市场 刘敬亮)

## 供应压力大 豆油再降价

今年以来持续低迷的食用油市场，近来再度走低。受世界主要生产国和出口国的美国大豆种植面积创新高以及天气状况有利于大豆作物生长的利空打压，国际市场豆油行情震荡下行。截止本周二（10日），短短半个月左右的时间内国际市场豆油价格就下跌了5%左右。受此影响，国内豆油期货和现货价格双双跟随下调。截止10日国内豆油收盘价为每吨6694元，较4月底下跌了296元，降幅4.23%。

从往年运行规律看，国内现货市场批发价格涨跌主要参照国际期货行情走势。因此，近期市场上现货批发价格也纷纷持续小幅降价。北京地区专业粮油批发市场大地玉泉路市场监测数据显示，与上周相比：“金龙鱼”大豆油每箱（5L\*4桶）批发价格为170元，下跌2元，降幅1.16%；该品牌食用油调和油每箱为226元，下跌2元，降幅0.88%。与期货市场行情变动比较紧密的“汇福”牌大豆油近期则呈现出了持续性降价的态势。本周，“汇福”大豆油每箱批发价格为137元，较上周下跌2元，降幅1.44%；较5月下旬下跌5元，降幅3.52%；较5月初下跌8元，降幅5.52%。显然，在买涨不买跌的心理之下，加上炎热夏季是食用油市场消费淡季，因此销售形势不太乐观。

此外，为保护农民利益，保证食用油市场供应和价格基本稳定，近日国家相关部门下发了《关于切实做好2014年国家临时存储菜籽（油）收购工作的通知》，其中油菜籽挂牌收购价格为每斤2.55元。随着国内新一季油菜籽大量集中上市，在当前大豆油、棕榈油库存压力大、行情走势弱的背景下，或将对菜籽油构成一定利空影响。

总体来看，预计短期内北京市场食用油市场仍将弱势运行，大豆油或有继续小幅降价的空间。

(北京锦绣大地玉泉路粮油批发市场 刘敬亮)

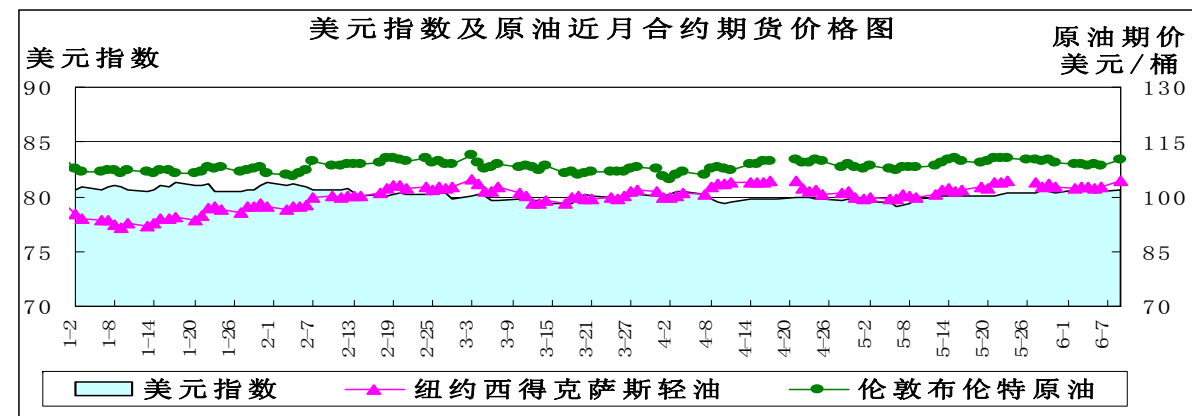
## · 宏观经济 ·

## 我国CPI重返“2”时代

——6月第一周宏观经济分析报告

**简要回顾：**本周欧元区采取降息等宽松的货币政策，成为全球首个推行存款负利率政策的主要经济体央行。美国5月份汽车销量激增，夏季用油需求增加，油品库存将进一步降低。受猪肉等价格上涨影响，我国CPI同比涨幅重回“2时代”。

## 一、美元指数平稳



	5月23日	6月2日	6月9日	较上周
美元指数	80.362	80.63	80.626	0.00%
美原油期货价(美元/桶)	104.35	102.47	104.41	1.89%
伦敦原油期货价(美元/桶)	110.54	108.83	109.99	1.07%

正如此前市场预期的那样，6月5日欧洲央行在议息会议后宣布将欧洲央行基准利率下调10个基点至0.15%，隔夜贷款利率由0.5%下调至0.4%，隔夜存款利率由零降至-0.1%，成为全球首个推行存款负利率政策的主要经济体央行。同时，欧洲央行宣布向银行提供新的长期再融资操作，初步规模为4000亿欧元。欧洲央行此举虽为了提振经济，防止通缩渐成趋势，但也在无形中打压欧元汇价。作为美元指数重要组成货币，欧元的走弱将从外部对美元指数构成支撑。受上述消息带动，欧元兑美元最低一度下探至1.3502。

此外，上周美联储发布被称为“褐皮书”的全国经济形势调查报告。报告肯定了美联储下属的12家储备银行管辖的区域已经全部摆脱第一季度严寒天气对经济造成的负面冲击，实现了温和复苏。在美国经济稳健复苏的基础上，市场对于美联储的加息预期逐渐升温，美元走强的内部基础更加牢固。

欧洲央行的降息仅仅是个开始，下半年可能将推出欧版量化宽松。在欧元区降息、大量流动性注入的同时，美联储却在逐渐缩减QE规模，美元兑欧元有望进入一轮升值周期，并促使美元兑多数非美货币升值。”

### 二、美原油微幅上涨

**美原油库存减少、汽油库存增加：**美国能源信息署(EIA)公布的最新数据显示，截至2014年5月30日当周，美原油商业库存为38952.3万桶，比前一周减少343.1万桶；美汽油库存为21178.5万桶，比前一周增加21万桶。

单位：万桶	2014-5-9	2014-5-16	2014-5-23	2014-5-30
美原油库存	39852.3	39129.7	39295.4	38952.3
美汽油库存	21240.8	21337.8	21157.5	21178.5

本周前4个交易日原油价格比较平稳，都在每桶102美元，最后一日因为中美日三国发布了较好的经济数据，经济增长可能加剧原油需求增长，油价每桶上涨2美元。

美国5月份汽车销量激增，意味着对汽油需求将增强：美国最大汽车销售商通用汽车公司5月份公司销量比4月份大增13%；克莱斯勒公司和丰田汽车公司5月份销量各增17%；福特汽车销量增3%；日产汽车5月份销售额增长19%。

中美日近期的宏观经济数据显示石油需求可能上升：6月8日中国海关总署公布的

进出口数据显示，中国5月出口同比增速达7%，比4月份出口增加0.9%。5月份中国原油进口同比上升8.9%，意味着中国原油需求将增强。美国5月份新增非农就业人数略高于预期，美国4月工厂订单月率上升0.7%，为连续第三个月保持增长，表明制造业和更大范围美国经济走强。日本政府上调一季度国内生产总值(GDP)为增长6.7%，超出经济学家预期。原油价格受此提振，当日纽约油价每桶上涨1.75美元，布伦特油价上涨1.38美元。

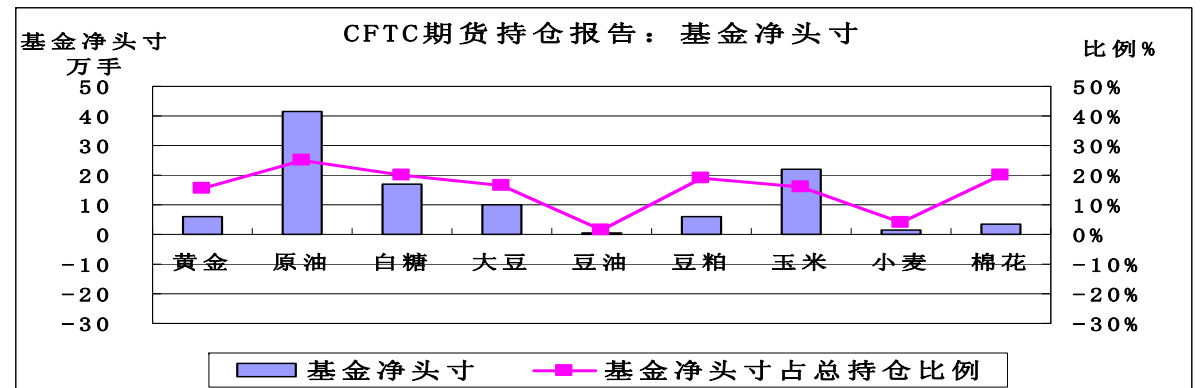
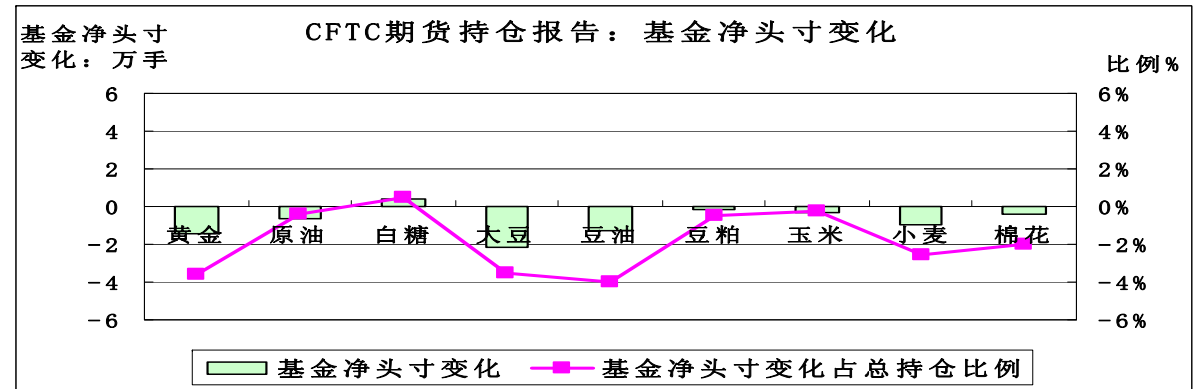
美国沿海炼油厂开工率逐渐提升到90%，在开工率上升的驱动下，美国原油商业库存下降，在未来消费旺季的提振下，美国原油商业库存将转入阶段性下降周期，利多纽约油价。美国将继续减少轻质低硫原油进口，给以布伦特原油计价的原油价格带来压力。

### 三、美国商品期货交易委员会期货持仓报告

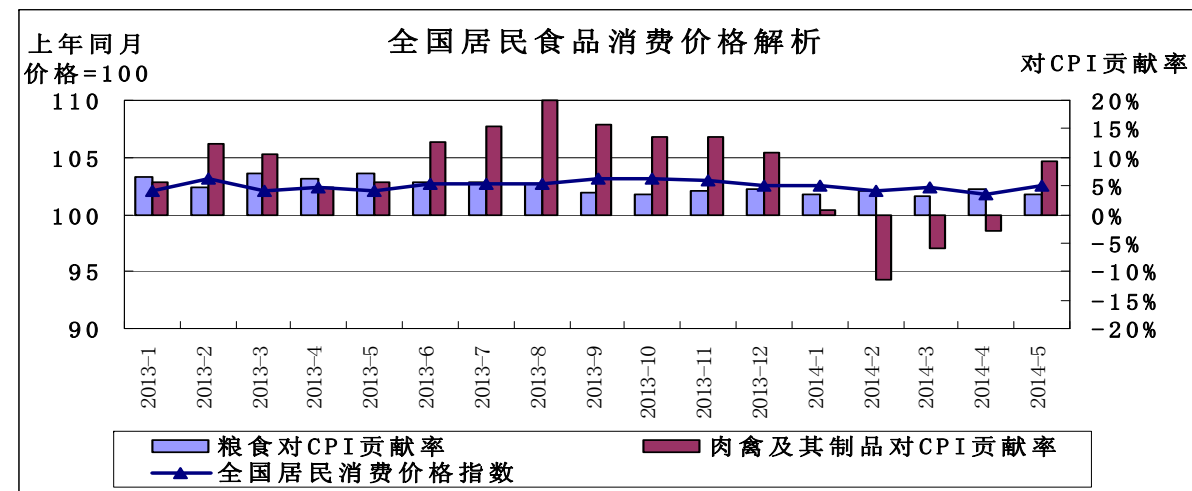
美国商品期货交易委员会截至6月3日当周的持仓报告显示，与5月27日当周相比，总持仓增加的品种有8个：原油增加1.74%、白糖增加3.20%、大豆增加1.66%、豆油增加5.87%、豆粕增加2.33%、玉米增加1.86%、小麦增加1.05%、棉花增加0.43%；总持仓减少的品种有1个：黄金减少3.91%。

从基金总头寸来看，增加的品种有7个：黄金增加7.43%、白糖增加1.60%、大豆增加2.11%、豆油增加10.68%、豆粕增加0.72%、玉米增加5.43%、小麦增加5.38%；减少的品种有2个：原油减少0.73%、棉花减少2.60%。

从基金净头寸来看，9个品种均为基金净多头寸。从基金净头寸变化来看，6月3日与5月27日当周相比，1个品种的基金净多头寸增加：白糖增加0.47%；8个品种的基金净多头寸减少：黄金减少3.73%、原油减少0.39%、大豆减少3.46%、豆油减少3.76%、豆粕减少0.44%、玉米减少0.25%、小麦减少2.51%、棉花减少2.02%。



### 四、5月CPI创4个月新高



在4月份CPI同比涨幅时隔18个月跌回“1时代”后，受猪肉等价格上涨影响，5月份CPI同比涨幅重回“2时代”。2014年5月份，全国居民消费价格总水平（CPI）同比上涨2.5%，涨幅有所扩大，环比小幅上涨0.1%。城市上涨2.5%，农村上涨2.3%。1-5月平均，CPI总水平比去年同期上涨2.3%。

5月份国家启动了中央储备冻猪肉收储，猪肉价格在持续四个月下降后环比上涨5.6%，影响CPI上涨0.15个百分点，超过了CPI总涨幅；同时随着气温升高，鲜蛋产量有所下降，蛋价大幅上涨9.5%。从同比数据看，受基数影响，5月份的翘尾因素比4月份增加0.5个百分点，致使5月份CPI同比涨幅扩大0.7个百分点。

具体数据如下：食品价格上涨4.1%，影响居民消费价格总水平上涨约1.35个百分点。其中，鲜果价格上涨20.0%，影响居民消费价格总水平上涨约0.43个百分点；水产品价格上涨5.0%，影响居民消费价格总水平上涨约0.13个百分点；肉禽及其制品价格上涨3.2%，影响居民消费价格总水平上涨约0.23个百分点；粮食价格上涨3.0%，影响居民消费价格总水平上涨约0.09个百分点；鲜菜价格下降2.5%，影响居民消费价格总水平下降约0.08个百分点。

5月份食品价格环比上涨0.2%，其中，蛋、猪肉和鲜果价格分别上涨9.5%、5.6%和2.1%，合计影响居民消费价格总水平上涨约0.28个百分点；鲜菜和水产品价格分别下降8.7%和0.1%，合计影响居民消费价格总水平下降约0.28个百分点。

### 五、后市预测

长期看美元指数有上升趋势，压制大宗商品期货价格。用油高峰季节炼厂加工率提高，原油商业库存将季节性回落，对油价起到支撑作用。由于5-7月份翘尾因素是年内的高点，且端午节后猪肉将由于天气转热而进入消费淡季，预计猪肉价格难以持续上涨，预计全年物价将呈现“中间高、两头低”趋势，全年内物价上涨压力并不大。

(北京国家粮食交易中心 杨春懿)

## · 价格信息 ·

### 国内稻米现货价格

单位：元/吨

地区	等级	价格类型	涨跌	2014-6-11	2014-6-10	2014-6-9	2014-6-6	2014-6-5
<b>早籼稻收购及出库价</b>				01/				
湖南长沙	中等	收购价	-	2,640	2,640	2,640	2,640	2,640
江西九江	中等	收购价	-	2,620	2,620	2,620	2,620	2,620
<b>中晚籼稻收购及出库价</b>				02/				
湖南长沙	中等	出库价	-	2,760	2,760	2,760	2,760	2,760
江西九江	中等	出库价	-	2,720	2,720	2,720	2,720	2,720
<b>粳稻收购及出库价</b>				03/				
龙江佳木斯	中等	出库价	-	3,000	3,000	3,000	3,000	3,000
龙江哈尔滨	中等	出库价	-	3,160	3,160	3,160	3,160	3,160
江苏南京	中等	出库价	-	3,000	3,000	3,000	3,000	3,000
江苏苏州	中等	出库价	-	2,980	2,980	2,980	2,980	2,980
安徽合肥	中等	出库价	-	3,000	3,000	3,000	3,000	3,000
安徽巢湖	中等	出库价	-	3,000	3,000	3,000	3,000	3,000
吉林长春	中等	出库价	-	3,180	3,180	3,180	3,180	3,180
辽宁盘锦	中等	出库价	-	3,200	3,200	3,200	3,200	3,200
<b>早籼米批发及出厂价</b>				04/				
江西九江	中等	出厂价	-	3,700	3,700	3,700	3,700	3,700
湖南长沙	中等	出厂价	-	3,740	3,740	3,740	3,740	3,740
<b>晚籼米批发及出厂价</b>				05/				
湖南长沙	标一	出厂价	-	3,940	3,940	3,940	3,940	3,940
江西九江	标一	出厂价	-	3,900	3,900	3,900	3,900	3,900
<b>粳米批发及出厂价</b>				06/				
龙江佳木斯	普通粳米	出厂价	-	4,160	4,160	4,160	4,160	4,160
龙江哈尔滨	普通粳米	出厂价	-	4,460	4,460	4,460	4,460	4,460
吉林长春	普通粳米	出厂价	-	4,420	4,420	4,420	4,420	4,420
江苏南京	普通粳米	出厂价	-	4,000	4,000	4,000	4,000	4,000
江苏扬州	优质粳米	出厂价	-	4,140	4,140	4,140	4,140	4,140
江苏苏州	普通粳米	出厂价	-	4,000	4,000	4,000	4,000	4,000
安徽合肥	普通粳米	出厂价	-	3,980	3,980	3,980	3,980	3,980
北京	普通粳米	批发价	-	4,740	4,740	4,740	4,740	4,740
上海	优质江苏	批发价	-	4,520	4,520	4,520	4,520	4,520
<b>进口大米报价</b>				07/				
泰国	5%破碎率	FOB	-	384	384	384	384	384
越南	5%破碎率	FOB	-	410	410	410	410	410
巴基斯坦	5%破碎率	FOB	-	425	425	425	425	425
美国美湾	4-5%破碎	FOB	-	605	605	605	605	605

## 国内小麦现货价格

单位:元/吨

地区	价格形式	涨跌	2014-6-11	2014-6-10	2014-6-9	2014-6-6	2014-6-5
<b>普通小麦价格</b>							
北京地区	进厂价格	-	2,600	2,600	2,600	2,600	2,600
河北石家庄	出库价格	-	2,580	2,580	2,580	2,580	2,580
河北衡水	出库价格	-	2,560	2,560	2,560	2,560	2,560
河北邯郸	出库价格	-	2,560	2,560	2,560	2,560	2,560
山西太原	出库价格	-	2,560	2,560	2,560	2,560	2,560
山西运城	出库价格	-	2,560	2,560	2,560	2,560	2,560
山东德州	出库价格	-	2,560	2,560	2,560	2,560	2,560
山东济南	出库价格	-	2,540	2,540	2,540	2,540	2,540
山东潍坊	出库价格	-	2,540	2,540	2,540	2,540	2,540
山东菏泽	出库价格	-	2,520	2,520	2,520	2,520	2,520
河南安阳	出库价格	-	2,520	2,520	2,520	2,520	2,520
河南郑州	出库价格	-	2,500	2,500	2,500	2,500	2,500
河南漯河	出库价格	-	2,480	2,480	2,480	2,480	2,480
<b>普通小麦进厂价格</b>							
河北石家庄	进厂价格	-	2,600	2,600	2,600	2,600	2,600
河北衡水	进厂价格	-	2,560	2,560	2,560	2,560	2,560
河北邯郸	进厂价格	-	2,540	2,540	2,540	2,560	2,560
山东德州	进厂价格	-	2,500	2,500	2,500	2,520	2,520
山东济南	进厂价格	-	2,520	2,520	2,540	2,560	2,560
山东菏泽	进厂价格	-	2,520	2,520	2,540	2,550	2,550
河南新乡	进厂价格	-	2,500	2,500	2,520	2,540	2,540
河南郑州	进厂价格	-	2,500	2,500	2,520	2,540	2,540
河南周口	进厂价格	-	2,480	2,480	2,520	2,540	2,540
<b>藁优2018优质小麦</b>							
天津地区	进厂价格	-	2,940	2,940	2,940	2,940	2,940
河北石家庄	进厂价格	-	2,860	2,860	2,860	2,860	2,860
河北衡水	进厂价格	-	2,860	2,860	2,860	2,860	2,860
河南新乡	进厂价格	-	2,820	2,820	2,820	2,820	2,820
山东菏泽	进厂价格	-	2,820	2,820	2,820	2,820	2,820
<b>郑麦366优质小麦</b>							
天津地区	进厂价格	-	2,940	2,940	2,940	2,940	2,940
山东菏泽	进厂价格	-	2,820	2,820	2,820	2,820	2,820
河南郑州	进厂价格	-	2,840	2,840	2,840	2,840	2,840
河南新乡	进厂价格	-	2,840	2,840	2,840	2,840	2,840
河南濮阳	进厂价格	-	2,820	2,820	2,820	2,820	2,820
河南安阳	进厂价格	-	2,820	2,820	2,820	2,820	2,820
<b>济南17优质小麦</b>							
北京地区	进厂价格	-	2,940	2,940	2,940	2,940	2,940
山东菏泽	进厂价格	-	2,820	2,820	2,820	2,820	2,820
山东潍坊	进厂价格	-	2,820	2,820	2,820	2,820	2,820

## 国内玉米现货价格

单位:元/吨

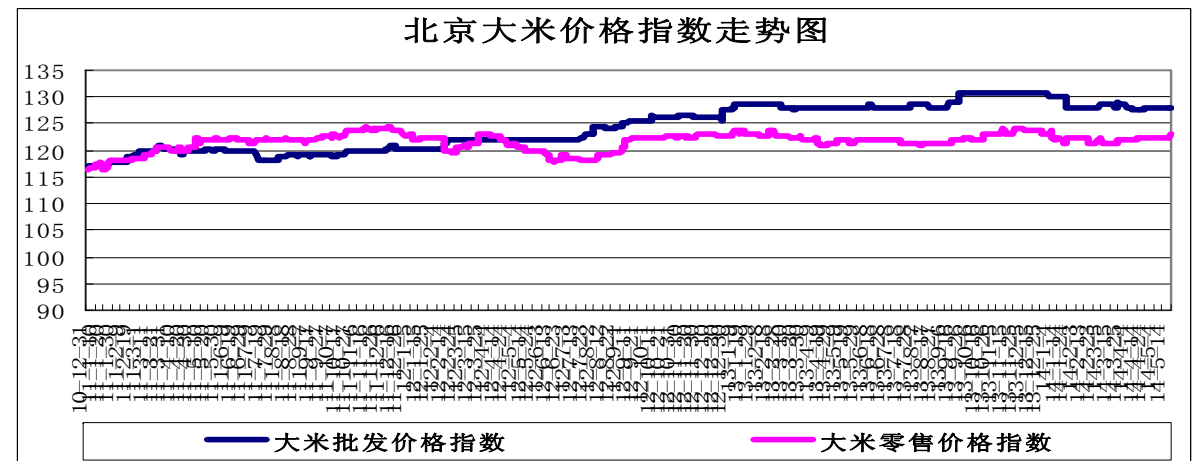
省份及地区	价格类型	涨跌	2014-6-11	2014-6-10	2014-6-9	2014-6-6	2014-6-5
2012年产玉米出库价格							
黑龙江佳木斯	出库价格	-	2,210	2,210	2,210	2,210	2,210
黑龙江哈尔滨	出库价格	-	2,280	2,280	2,280	2,280	2,280
黑齐齐哈尔	出库价格	-	2,230	2,230	2,230	2,230	2,230
吉林长春	出库价格	-	2,310	2,310	2,310	2,310	2,310
吉林松原	出库价格	-	2,310	2,310	2,310	2,310	2,310
吉林白城	出库价格	-	2,300	2,300	2,300	2,300	2,300
吉林吉林	出库价格	-	2,300	2,300	2,300	2,300	2,300
吉林四平	出库价格	-	2,340	2,340	2,340	2,340	2,340
内蒙通辽	出库价格	-	2,340	2,340	2,340	2,340	2,340
内蒙古赤峰	出库价格	-	2,340	2,340	2,340	2,340	2,340
辽宁铁岭	出库价格	-	2,360	2,360	2,360	2,360	2,360
辽宁沈阳	出库价格	-	2,360	2,360	2,360	2,360	2,360
辽宁鞍山	出库价格	-	2,360	2,360	2,360	2,360	2,360
辽宁大连	平仓价格	-	2,480	2,480	2,480	2,480	2,480
辽宁锦州	平仓价格	-	2,500	2,500	2,500	2,500	2,500
辽宁营口	平仓价格	-	2,500	2,500	2,500	2,500	2,500
河北秦皇岛	平仓价格	-	2,400	2,400	2,400	2,400	2,400
国标三等玉米进厂价格							
黑龙江绥化	进厂价格	-	2,190	2,190	2,190	2,190	2,190
吉林长春	进厂价格	-	2,240	2,240	2,240	2,240	2,240
吉林松原	进厂价格	-	2,240	2,240	2,240	2,240	2,240
吉林四平	进厂价格	-	2,270	2,270	2,270	2,270	2,270
内蒙通辽	进厂价格	-	2,250	2,250	2,250	2,250	2,250
辽宁铁岭	进厂价格	-	2,310	2,310	2,310	2,310	2,310
辽宁沈阳	进厂价格	-	2,310	2,310	2,310	2,310	2,310
河北秦皇岛	进厂价格	-	2,340	2,340	2,340	2,310	2,310
河北石家庄	进厂价格	-	2,330	2,330	2,330	2,300	2,290
河北邯郸	进厂价格	-	2,300	2,300	2,300	2,270	2,270
山西忻州	进厂价格	-	2,260	2,260	2,260	2,230	2,230
山西运城	进厂价格	-	2,270	2,270	2,270	2,240	2,240
山东青岛	进厂价格	-	2,420	2,420	2,420	2,390	2,390
山东潍坊	进厂价格	20	2,480	2,460	2,460	2,430	2,430
山东德州	进厂价格	-	2,430	2,430	2,410	2,390	2,370
山东济南	进厂价格	-	2,410	2,410	2,410	2,390	2,370
山东济宁	进厂价格	-	2,440	2,440	2,440	2,400	2,400
山东菏泽	进厂价格	-	2,430	2,430	2,430	2,400	2,400
山东枣庄	进厂价格	-	2,480	2,480	2,480	2,430	2,430
河南安阳	进厂价格	-	2,240	2,240	2,240	2,240	2,240
河南郑州	进厂价格	-	2,240	2,240	2,240	2,240	2,240
河南商丘	进厂价格	-	2,270	2,270	2,270	2,240	2,240
河南周口	进厂价格	-	2,260	2,260	2,260	2,230	2,230
河南驻马店	进厂价格	-	2,220	2,220	2,220	2,220	2,220
江苏徐州	进厂价格	-	2,300	2,300	2,300	2,300	2,300
江苏连云港	进厂价格	-	2,300	2,300	2,300	2,300	2,300
安徽蚌埠	进厂价格	-	2,280	2,280	2,280	2,280	2,280
陕西渭南	站台价格	-	2,240	2,240	2,240	2,210	2,210
京津地区	进厂价格	-	2,340	2,340	2,340	2,340	2,340

国内豆油现货价格

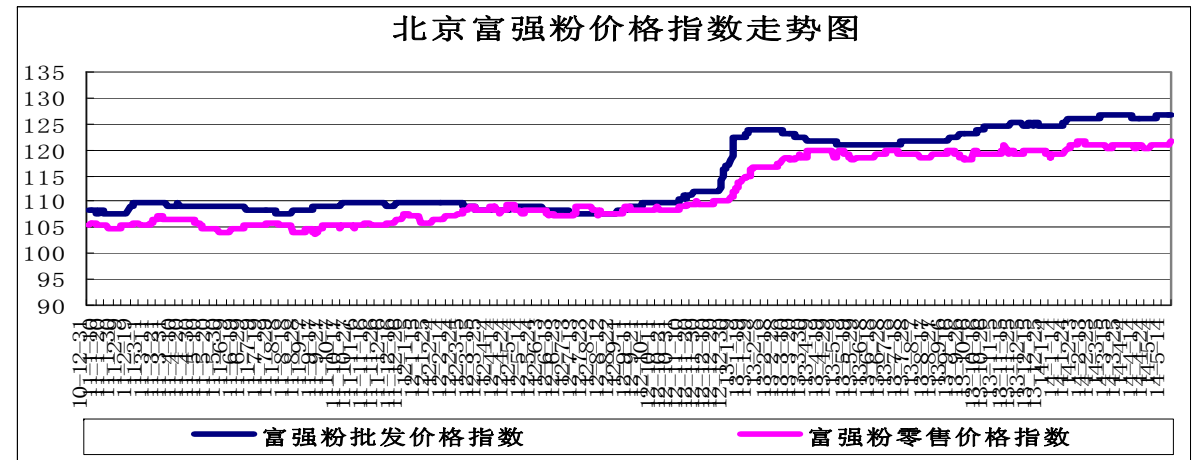
单位：元/吨

省份及地区	价格类型	涨跌	2014-6-11	2014-6-10	2014-6-9	2014-6-6
<b>进口豆油</b>						
天津天津港	交货价格	-50	6,400	6,450	6,500	6,500
山东青岛港	交货价格	-50	6,400	6,450	6,500	6,500
江苏张家港	交货价格	-50	6,600	6,650	6,650	6,650
上海上海港	交货价格	-50	6,600	6,650	6,650	6,650
浙江宁波港	交货价格	-50	6,600	6,650	6,650	6,650
广东黄埔港	交货价格	-50	6,500	6,550	6,600	6,600
<b>国标四级豆油</b>						
黑龙江佳木斯	出厂价格	-	6,850	6,850	6,850	6,850
黑龙江齐齐哈尔	出厂价格	-	6,800	6,800	6,800	6,800
黑龙江哈尔滨	出厂价格	-	6,850	6,850	6,850	6,850
吉林长春	出厂价格	-	6,850	6,850	6,850	6,850
辽宁大连	出厂价格	-	6,600	6,600	6,600	6,600
河北秦皇岛	出厂价格	-	6,650	6,650	6,650	6,650
京津地区	出厂价格	-30	6,500	6,530	6,530	6,530
河北霸州	出厂价格	-30	6,500	6,530	6,530	6,530
山东博兴	出厂价格	-20	6,430	6,450	6,500	6,450
山东日照	出厂价格	-20	6,430	6,450	6,500	6,450
河南周口	出厂价格	-50	6,700	6,750	6,750	6,750
江苏张家港	出厂价格	-50	6,650	6,700	6,730	6,700
浙江宁波	出厂价格	-50	6,650	6,700	6,700	6,700
广东东莞	出厂价格	-50	6,400	6,450	6,480	6,450
广东湛江	出厂价格	-50	6,350	6,400	6,430	6,400
广西防城	出厂价格	-50	6,400	6,450	6,480	6,450
陕西西安	出厂价格	-100	6,700	6,800	6,900	6,850
<b>散装一级豆油</b>						
黑龙江哈尔滨	出厂价格	-	7,000	7,000	7,000	7,000
吉林长春	出厂价格	-	7,000	7,000	7,000	7,000
辽宁大连	出厂价格	-	6,750	6,750	6,750	6,750
河北秦皇岛	出厂价格	-	6,800	6,800	6,800	6,800
京津地区	出厂价格	-50	6,650	6,700	6,700	6,700
河北霸州	出厂价格	-50	6,650	6,700	6,700	6,700
山东博兴	出厂价格	-20	6,580	6,600	6,650	6,600
山东日照	出厂价格	-20	6,580	6,600	6,650	6,600
河南周口	出厂价格	-50	6,850	6,900	6,900	6,900
江苏张家港	出厂价格	-50	6,800	6,850	6,880	6,850
浙江宁波	出厂价格	-50	6,800	6,850	6,850	6,850
广东湛江	出厂价格	-50	6,500	6,550	6,580	6,550
广西防城	出厂价格	-50	6,550	6,600	6,630	6,600

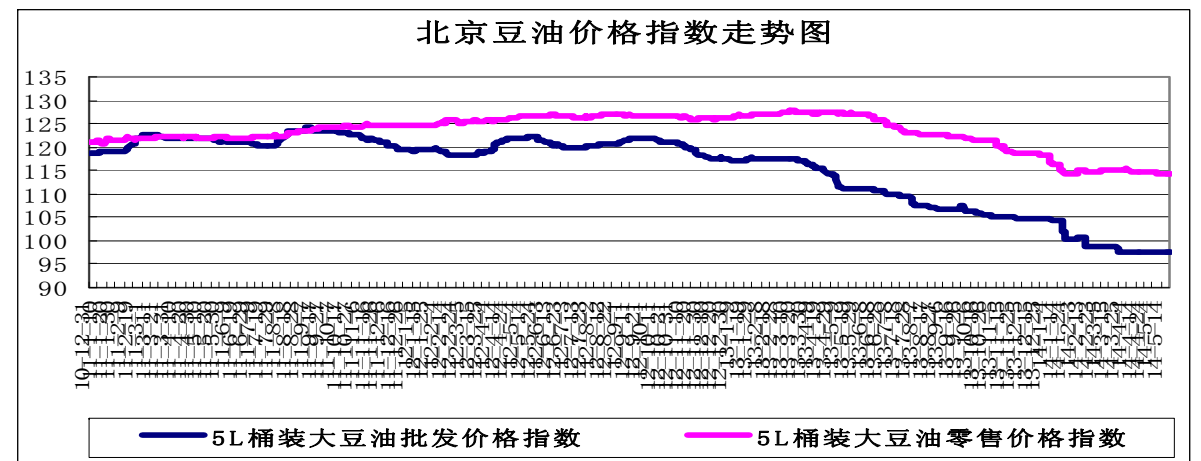
北京市场粮油价格指数图（截至2014年6月6日）



(注：指数以2010年1月4日为100计算)



(注：指数以2010年1月4日为100计算)



(注：指数以2010年1月4日为100计算)