

www.bjgrain.cn

北京国家粮食交易中心

信息部: 63569770
交易部: 63564598
财务部: 63565040
工程部: 63565375

地址: 北京市西城区广安门南街60号荣宁园5号楼
邮编: 100054
传真: 63569003



北京国家粮食交易中心



www.bjgrain.cn

www.bjgrain.cn



www.bjgrain.cn

北京国家粮食交易中心



China and Foreign Countries
Grain and Oil Information



北京市粮食局信息中心
北京国家粮食交易中心

中外粮
油信息

奉献绿色鲜品 关爱生命健康



北大荒米鲜天下

黑龙江省北大荒米业有限公司是按照推进农业产业化经营战略组建的国有控股企业，为黑龙江北大荒农业股份有限公司（股票代码：600598）全资子公司。公司注册资本5.1亿元人民币，拥有国际领先的制米生产线60余条，集聚300多万吨稻谷产业加工规模，延伸了“大米、米糠、稻壳”产业链条，公司生产的“北大荒”系列大米成为绿色食品、有机食品、中国名牌产品，“北大荒”商标也成为中国驰名商标。

公司充分依托基地、规模、品牌三大优势，通过实施“产业化经营、专业化发展、集团化运作、国际化牵动”战略，建立了全国性的营销网络及顺畅安全、均衡供货的物流通道，产品远销到世界40多个国家和地区。目前，公司产品市场占有率、出口量、品牌知名度均居行业前列，成为国内最具有规模的专业稻米加工制造商。

公司地址：黑龙江省哈尔滨市南岗区长江路207号

全国销售电话：400 0086 999

网址：<http://www.china-bdh.com>

北京北大荒米业有限公司

电话：010-61726144

北大荒®
BEIDAHUANG
中国驰名商标



黑龙江省北大荒米业有限公司
HEILONGJIANG BEIDAHUANG RICE INDUSTRY CO.,LTD.



古船

古船相伴 健康永远

中国名牌产品
中国驰名商标



北京古船食品有限公司

北京市西城区广安门内大街316号

邮编 Zip: 100053

电话 Tel: 010-88215656

<http://www.guchuan.com.cn>



为健康的每一天



北京市粮油市场零售价格表

2014年6月18日

单位：元/斤、元/5升

品种	零售价格			
	最高价	最低价	平均价格	比上期%
标一粳米	3.98	1.90	2.69	-0.74%
富强粉	2.53	1.59	2.02	-0.49%
5升装大豆色拉油	62.00	45.21	52.87	-0.56%
5升装调和油	85.00	63.00	68.13	-0.07%
5升装花生油	139.90	117.50	128.88	-0.09%

北京粮油市场批发价格表

2014年6月18日

单位：元/斤、元/5升

批发市场	标一粳米	富强粉	20升装豆油	5升装豆油	5升装调和油	5升装花生油
北京大洋路农副产品批发市场	2.40	1.70	142.00	41.00	58.00	120.00
盛华宏林粮油批发市场	2.42	1.67	141.00	41.00	56.50	112.60
东苇路坤江综合市场	2.45	1.69	-	45.00	60.50	125.00
锦绣大地玉泉路粮油批发市场	2.34	1.66	136.00	40.72	56.50	111.30
农产品中央粮油批发市场	2.43	1.70	-	41.72	58.60	115.72
新发地农产品批发市场	2.38	1.64	142.50	43.13	59.50	121.74
怀柔下元农副产品批发市场	2.62	1.66	165.00	46.33	63.10	117.50
南华批发市场	2.64	1.67	164.00	45.89	63.50	117.74
双峪农副产品批发市场	2.60	1.80	-	45.00	-	-
密云华远市场	2.46	1.70	-	43.00	60.00	125.00
平谷批发市场	-	1.66	-	41.00	59.00	120.00
顺义石门农副产品批发市场	2.39	1.70	156.00	46.22	63.70	123.76
八里桥粮食批发市场	2.53	1.65	-	40.98	57.62	113.59
城北回龙观商品交易市场	2.40	1.63	150.00	41.10	58.00	121.00
昌平水屯农副产品批发市场	2.46	1.64	149.00	42.58	57.80	121.00
日上批发市场	2.43	1.70	-	42.50	60.00	121.34
全市本期平均价	2.46	1.68	149.50	42.95	59.49	119.15
上期平均价	2.46	1.68	149.50	42.94	59.51	119.27
比上期%	0.00%	0.00%	0.00%	0.02%	-0.03%	-0.10%

主要电商粮油价格监测周报表

2014年6月18日

单位：元/斤、元/5升

	福临门 东北优质大米		香满园美味 富强小麦粉		金龙鱼 精炼一级大豆油		金龙鱼 二代食用调和油		鲁花 花生油	
	上期价	本期价	上期价	本期价	上期价	本期价	上期价	本期价	上期价	本期价
中粮我买网	3.59	3.59	1.79	1.79	49.90	49.90	59.90	59.90	129.90	129.90
苏宁易购	3.75	3.75								
亚马逊										
国美在线										
1号店	3.34	3.34	2.49	2.49	49.60	49.90			129.90	129.90
易迅网					49.80	49.80				
京东商城	3.49	3.49	2.39	2.39	49.80	49.80			129.90	129.90
电商平均价	3.54	3.54	2.22	2.22	49.78	49.85	59.90	59.90	129.90	129.90
较上期	0.00%		0.00%		0.14%		0.00%		0.00%	

中外粮油信息

目 录

•本市专稿•

五省启动托市收购，新麦收购量价齐涨.....1

玉米物流受阻，现货价格仍然上涨.....4

国内油脂市场缺乏利多因素支撑 市场维持弱势运行... 6

国储继续入市 成交趋于低迷.....9

•北京市场•

北京市成品粮油市场信息周报11

北京地区：销售不畅 面粉降价.....12

北京地区：利空占据主导 豆油弱势运行.....13

•经济新闻•

全国已收获小麦 2.77 亿亩.....14

•宏观经济•

地缘紧张油价跳涨 美农报告整体偏空.....14

•价格信息•

国内稻米现货价格..... 18

国内小麦现货价格..... 19

国内玉米现货价格..... 20

国内豆油现货价格21

北京市场粮油价格指数图（截至2014年6月13日）..... 22

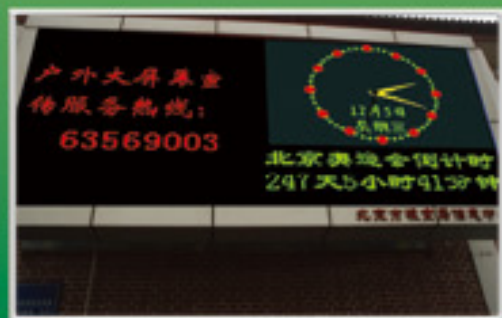
周 刊
2014年第23期
6月19日出版
准印证号码：
(Z) 2665-981672

www.bjgrain.cn

北京国家粮食交易中心

信息部: 63569770
交易部: 63564598
财务部: 63565040
工程部: 63565375

地址: 北京市西城区广安门南街60号荣宁园5号楼
邮编: 100054
传真: 63569003



北京国家粮食交易中心



www.bjgrain.cn

www.bjgrain.cn



www.bjgrain.cn

北京国家粮食交易中心



China and Foreign Countries
Grain and Oil Information



北京市粮食局信息中心
北京国家粮食交易中心

中外粮
油信息

奉献绿色鲜品 关爱生命健康



北大荒米鲜天下

黑龙江省北大荒米业有限公司是按照推进农业产业化经营战略组建的国有控股企业，为黑龙江北大荒农业股份有限公司（股票代码：600598）全资子公司。公司注册资本5.1亿元人民币，拥有国际领先的制米生产线60余条，集聚300多万吨稻谷产业加工规模，延伸了“大米、米糠、稻壳”产业链条，公司生产的“北大荒”系列大米成为绿色食品、有机食品、中国名牌产品，“北大荒”商标也成为中国驰名商标。

公司充分依托基地、规模、品牌三大优势，通过实施“产业化经营、专业化发展、集团化运作、国际化牵动”战略，建立了全国性的营销网络及顺畅安全、均衡供货的物流通道，产品远销到世界40多个国家和地区。目前，公司产品市场占有率、出口量、品牌知名度均居行业前列，成为国内最具有规模的专业稻米加工制造商。

公司地址：黑龙江省哈尔滨市南岗区长江路207号

全国销售电话：400 0086 999

网址：<http://www.china-bdh.com>

北京北大荒米业有限公司

电话：010-61726144

北大荒®
BEIDAHUANG
中国驰名商标



黑龙江省北大荒米业有限公司
HEILONGJIANG BEIDAHUANG RICE INDUSTRY CO.,LTD.



古船

古船相伴 健康永远

中国名牌产品
中国驰名商标



北京古船食品有限公司

北京市西城区广安门内大街316号

邮编 Zip: 100053

电话 Tel: 010-88215656

<http://www.guchuan.com.cn>



为健康的每一天



北京市粮油市场零售价格表

2014年6月18日

单位：元/斤、元/5升

品种	零售价格			
	最高价	最低价	平均价格	比上期%
标一粳米	3.98	1.90	2.69	-0.74%
富强粉	2.53	1.59	2.02	-0.49%
5升装大豆色拉油	62.00	45.21	52.87	-0.56%
5升装调和油	85.00	63.00	68.13	-0.07%
5升装花生油	139.90	117.50	128.88	-0.09%

北京粮油市场批发价格表

2014年6月18日

单位：元/斤、元/5升

批发市场	标一粳米	富强粉	20升装豆油	5升装豆油	5升装调和油	5升装花生油
北京大洋路农副产品批发市场	2.40	1.70	142.00	41.00	58.00	120.00
盛华宏林粮油批发市场	2.42	1.67	141.00	41.00	56.50	112.60
东苇路坤江综合市场	2.45	1.69	-	45.00	60.50	125.00
锦绣大地玉泉路粮油批发市场	2.34	1.66	136.00	40.72	56.50	111.30
农产品中央粮油批发市场	2.43	1.70	-	41.72	58.60	115.72
新发地农产品批发市场	2.38	1.64	142.50	43.13	59.50	121.74
怀柔下元农副产品批发市场	2.62	1.66	165.00	46.33	63.10	117.50
南华批发市场	2.64	1.67	164.00	45.89	63.50	117.74
双峪农副产品批发市场	2.60	1.80	-	45.00	-	-
密云华远市场	2.46	1.70	-	43.00	60.00	125.00
平谷批发市场	-	1.66	-	41.00	59.00	120.00
顺义石门农副产品批发市场	2.39	1.70	156.00	46.22	63.70	123.76
八里桥粮食批发市场	2.53	1.65	-	40.98	57.62	113.59
城北回龙观商品交易市场	2.40	1.63	150.00	41.10	58.00	121.00
昌平水屯农副产品批发市场	2.46	1.64	149.00	42.58	57.80	121.00
日上批发市场	2.43	1.70	-	42.50	60.00	121.34
全市本期平均价	2.46	1.68	149.50	42.95	59.49	119.15
上期平均价	2.46	1.68	149.50	42.94	59.51	119.27
比上期%	0.00%	0.00%	0.00%	0.02%	-0.03%	-0.10%

主要电商粮油价格监测周报表

2014年6月18日

单位：元/斤、元/5升

	福临门 东北优质大米		香满园美味 富强小麦粉		金龙鱼 精炼一级大豆油		金龙鱼 二代食用调和油		鲁花 花生油	
	上期价	本期价	上期价	本期价	上期价	本期价	上期价	本期价	上期价	本期价
中粮我买网	3.59	3.59	1.79	1.79	49.90	49.90	59.90	59.90	129.90	129.90
苏宁易购	3.75	3.75								
亚马逊										
国美在线										
1号店	3.34	3.34	2.49	2.49	49.60	49.90			129.90	129.90
易迅网					49.80	49.80				
京东商城	3.49	3.49	2.39	2.39	49.80	49.80			129.90	129.90
电商平均价	3.54	3.54	2.22	2.22	49.78	49.85	59.90	59.90	129.90	129.90
较上期	0.00%		0.00%		0.14%		0.00%		0.00%	

中外粮油信息

目 录

•本市专稿•

五省启动托市收购，新麦收购量价齐涨.....1

玉米物流受阻，现货价格仍然上涨.....4

国内油脂市场缺乏利多因素支撑 市场维持弱势运行... 6

国储继续入市 成交趋于低迷.....9

•北京市场•

北京市成品粮油市场信息周报11

北京地区：销售不畅 面粉降价.....12

北京地区：利空占据主导 豆油弱势运行.....13

•经济新闻•

全国已收获小麦 2.77 亿亩.....14

•宏观经济•

地缘紧张油价跳涨 美农报告整体偏空.....14

•价格信息•

国内稻米现货价格..... 18

国内小麦现货价格..... 19

国内玉米现货价格..... 20

国内豆油现货价格21

北京市场粮油价格指数图（截至2014年6月13日）..... 22

周 刊
2014年第23期
6月19日出版
准印证号码：
(Z) 2665-981672

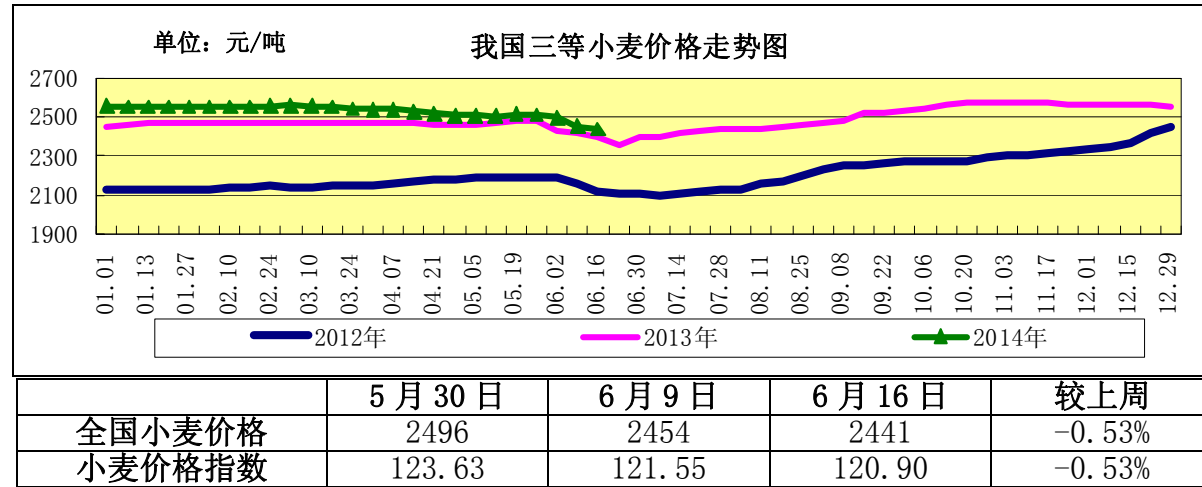
· 本市专稿 ·

五省启动托市收购，新麦收购量价齐涨

——六月份第二周小麦市场分析报告

简要回顾：本周五省启动托市收购，新麦价格稳中上涨；陈麦价格承压下行，面粉价格稳定，副产品价格回落；临储小麦成交低迷，期货市场内外普跌。

一、小麦行情汇总



（小麦价格指数以2010年初的2019元/吨为基期指数）

1、新麦丰收在即，行情快速攀升

【小麦收获八成半】

截至6月14日17时，全国已收获冬小麦2.96亿亩，麦收进度过八成半，其中机收2.71亿亩。当日全国投入联合收割机19.9万台，日机收面积808万亩。山东省、江苏省麦收进度均超过九成半，河北省达八成半，陕西省过七成，山西省过五成，天津市过一成。

【山东枣庄启动预案，托市收购进度较快】

据悉，山东省枣庄市从6月14日起启动2014年小麦最低收购价执行预案。至此，除了河北省外，小麦主产区五省全省或部分地区启动托市预案。

江苏省统计显示，截至6月4日，全省累计入库116.25万吨，其中国有粮食企业收购小麦54.4万吨，托市收购45.65万吨。托市收购小麦占全社会收购总量的比例为40%，占国有粮食企业收购量的84%。

河南省粮食统计显示，截至6月11日，河南省累计收购小麦208万吨，比上年同期增加155万吨，其中，托市收购94.1万吨，比上年同期增加87.8万吨；按市场价收购114万吨，比上年同期增加67.3万吨（国有粮食企业收购量38万吨，其他企业收购量76万吨），小麦平均收购价2390元/吨，比上年同期上涨140元/吨。

结论：目前政策性收购和市场行为实力相当，政策和市场的力量正在抗衡，今年托市收购量超过去年水平的可能性较大，但同时由于近期价格攀升较快，局部地区或将提前结束托市收购，托市收购速度或将放缓，后期市场行为将更多地影响今年小麦行情。

【新麦市场购销活跃，价格继续稳中上涨】

新麦上市以来，市场购销较为活跃，托市企业和制粉加工、贸易企业等均积极入市，打算在价格较低的时间段争取多收一些新麦。据了解，各地收购价格普遍较开秤初期上涨了80-160元/吨。

新麦收购价格汇总表

单位：元/吨

	6月10日	6月16日	较上周
河北石家庄	2400	2460	2.50%
河北衡水	2440	2440	0.00%
河北邯郸	2400	2440	1.67%
山东德州	2400	2460	2.50%
山东济南	2400	2400	0.00%
山东潍坊	2400	2420	0.83%
山东菏泽	2360	2440	3.39%
河南新乡	2420	2460	1.65%
河南郑州	2440	2440	0.00%
河南周口	2400	2420	0.83%
江苏徐州	2360	2420	2.54%
安徽宿州	2360	2400	1.69%
湖北襄樊	2360	2360	0.00%

【陈麦持续低迷行情】

今年的新麦质佳量大，陈麦市场需求低迷，局部地区价格持续下滑。

截至6月16日，河北石家庄地区新麦入厂价2600元/吨，与上周持平；山东德州地区新麦入厂价2500元/吨，与上周持平；河南新乡地区新麦入厂价2500元/吨，较上周的2520元/吨下降0.79%。

【新产普优麦价差260-340元/吨】

本周，优麦价格维持坚挺，受普麦价格下跌影响，普优麦价差高达260-340元/吨。

截至6月16日，河北石家庄地区新产藁优2018优质小麦入厂价为2860元/吨，河南新乡地区新产郑麦366入厂价为2840元/吨，山东潍坊地区新产济南17三等入厂价为2820元/吨，北京地区新产济南17三等入厂价为2940元/吨，均与上周持平。

二、面粉及副产品市场行情

本周面粉消费已进入淡季，经销商采购数量有限，制粉企业为维持加工利润挺价意愿较强，主产区面粉价格也算相对稳定；受饲料养殖需求疲软影响，麸皮成交量有限，部分厂家下调出厂价格。

面粉及副产品价格对比表

单位：元/吨

		5月30日	6月9日	6月16日	较上周
面粉	河北石家庄	3120	3120	3120	0.00%
	山东济南	3040	3040	3040	0.00%
	河南郑州	3020	3020	3020	0.00%
次粉	河北石家庄	1900	1900	1860	-2.11%
	山东济南	1940	1940	1900	-2.06%
	河南郑州	1980	1980	1940	-2.02%
麸皮	河北石家庄	1520	1440	1440	0.00%
	山东济南	1540	1480	1460	-1.35%
	河南郑州	1560	1500	1500	0.00%

三、临储小麦交易汇总

6月10日，临储小麦交易会计划量50.56万吨，较上周的50万吨增加1.12%；成交量14.14万吨，较上周的14.16万吨减少0.14%；成交率27.97%，较上周的28.32%减少12.61个百分点。

其中河南2013年小麦连续四周溜标；河南2012年小麦成交均价2286元/吨，较上周的2340元/吨下降2.31%。

四、小麦期货市场内外普跌

美国芝加哥期货交易所：本周，受美国农业部6月份供需报告利空影响，美麦期指小幅下跌。截至6月16日，美麦期指596.4美分/蒲式耳，较上周的627.6美分/蒲式耳下跌4.97%。

美国农业部发布的6月份供需报告将2014/15年度全球小麦产量上调0.66%（其中预计欧盟地区、前苏联国家、中国和印度等主产国产量数据上调，美国小麦产量略减），全球期末库存上调0.63%。目前全球小麦供应充足，美国小麦出口将面临激烈竞争。

中国郑州商品交易所：本周，国内小麦期货低位震荡调整，这也一定程度上反映出市场主体的谨慎心理。截至6月16日，郑麦期指2611元/吨，较上周的2633元/吨下跌0.84%。

五、本市富强粉价格基本平稳

本周，本市面粉市场购销正常偏淡，行情稳中有落。

北京市富强粉市场价格对比表

单位：元/吨

	6月2日	6月9日	6月16日	较上周
全市批发价	3360	3360	3360	0.00%
全市零售价	4080	4060	4040	-0.49%
古船出厂价	3360	3360	3360	0.00%
益海出厂价	3300	3300	3300	0.00%
今麦郎出厂价	3140	3260	3260	0.00%
五得利批发价	3360	3360	3320	-1.19%

据北京市锦绣大地玉泉路粮油批发市场信息显示，与月初相比，“五得利”富强粉每袋（50斤下同）批发价格为83元，下调1元；“古船”富强粉每袋为82元，下调2元，其它品牌暂未调价。面粉价格下调主要有两方面的原因：一是整体销售疲软，为了提高销量相应进行降价；二是市场竞争激烈，在整体销售缓慢的背景下，进一步推动加工企业下调出厂价格。

六、中国年内第二次定向降准

中国16日起将正式实施年内第二次定向降准，符合审慎经营要求且“三农”和小微企业贷款达到一定比例的商业银行将下调人民币存款准备金率0.5个百分点。这是央行自4月25日以来第二次实施定向降准。

专家表示，本次定向降准力挺“三农”和小微企业两大领域，意在补齐经济发展短板，不仅有助稳增长，亦有利于调结构和惠民生，而短期内全面降准可能性降低。

这一政策将有利于夏粮收购企业的资金筹备。

七、后期预测

预计小麦价格在收购期上涨速度或将减慢；托市收购结束后，市场流通货源阶段性减少，小麦行情将再度温和上涨。

（北京市粮食局信息中心 魏婷）

玉米物流受阻，现货价格仍然上涨

——六月第二周玉米市场分析报告

简要回顾：

本周玉米全国平均价格仍然略有上涨，东北主产区仍以临储玉米及跨省移库玉米拍卖为主，但受物流条件所限对当前玉米市场影响尚不明显，成交率受物流条件影响较大，吉林，辽宁地区玉米成交较多，黑龙江地区玉米成交率较低。东北地区玉米价格受临储拍卖政策引领，价格保持稳定。华北产区玉米因深加工企业不断提价补库价格小幅上涨，市场流通多为临储拍卖玉米。

一、玉米全国平均价格

截止到6月16日，玉米全国平均价格为2497元/吨，较上周的2482元/吨，上涨15元，涨幅为0.60%。

东北地区玉米价格：

长春地区玉米入厂价格为2370元/吨，较上周的2380元/吨，下跌10元，跌幅为0.42%；哈尔滨地区玉米入厂价格2320元/吨，较上周的2350元，下跌30元，跌幅为1.28%；沈阳地区玉米入厂价格为2400元/吨，较上周的2420元/吨，下跌20元，跌幅为0.83%。

华北地区玉米价格：

石家庄饲料厂家玉米进厂价格为2380元/吨，较上周2340元/吨，上涨40元，涨幅为1.71%；青岛玉米饲料厂家收购价格为2480元/吨，较上周的2460元/吨，上涨20元，涨幅为0.81%；郑州玉米进厂价格为2300元/吨，较上周的2260元/吨，上涨40元，涨幅为1.77%。

港口地区玉米价格：

大连港口地区玉米价格为2470元/吨，与上周相比持平；蛇口港玉米报价为2550元/吨，较上周的2530元/吨，上涨20元，涨幅为0.79%。

北京地区玉米价格：

北京地区饲料厂家玉米挂牌收购价格2390元/吨。散收价格在2390元/吨，实际收购2400-2420元/吨，北京市场余量告捷。目前货源来自河北及北京周边粮库。

（以上价格均为国产二等玉米价格）

深加工企业收购价格

企业名称	6月9日	6月16日	涨/跌幅
长春大成	2150	2150	0
松原赛力事达	2150	2240	4.19%
公主岭黄龙	2160	2180	0.93%
榆树中粮	2180	2260	3.67%
公主岭中粮生化	2160	2180	0.93%
黑龙江华润	2130	2130	0
黑龙江青冈龙凤	2260	2260	0
山东西王淀粉	2430	2470	1.65%
河北宁晋建民	2380	2380	0

本周酒精市场局部上涨，东北酒精企业价格稳中偏强，7月份左右酒精企业将进入检修期，下游提前备货促进成交量增加；企业玉米库存偏紧成本上升，行业整体开工率

难以提高，DDGS库存有限加之政策消息刺激，价格继续出现上行。本周中国酒精企业平均开工率在43%水平，周比暂稳。夏季酒精企业检修期即将来临，未来酒精及DDGS供应或受影响，下游提前备货促使产品价格出现小幅上涨，短期仍将维持坚挺偏强态势。进口DDGS通关难度加大，且菜粕、豆粕价格处于高位，水产旺季饲料需求旺盛，酒精企业DDGS库存偏低，短期价格易涨难跌，需关注临储玉米拍卖动态、粕类替代情况及政策走势。

二、国内外期货市场

大连商品交易所：

从基本面看，东北临储及跨省移库玉米拍卖不断展开，但受物流条件所限部分地区供需状况仍显偏紧，玉米现货价格仍然偏强。

从技术面看，连玉米C1409合约上周五早盘高开，随即回落盘整，午盘后延续小幅盘整，日K线收十字线。据市场人士分析，当前玉米现货价格仍然偏强，期货价格短期或会随之上行，但玉米拍卖的大量入市对市场的压力将会逐步显现。后期期市行情要及时关注临储玉米的拍卖情况和拍卖价格。

截止到6月16日，大连商品交易所玉米期货指数2365元/吨，较月初的2371元/吨，下跌6元，跌幅0.25%。

CBOT 玉米期货交易所：

路透社对分析师的调查显示，截止到5月25日的一周，美国玉米播种预计将完成85%到90%，高于一周前的73%。去年同期的播种进度为86%。

美国农业部在5月份供需报告里预测2014/15年度美国玉米单产将达到每英亩165.3蒲式耳，高于2013/14年度的158.8蒲式耳/英亩，也高于2012/13年度的123.4蒲式耳/英亩。继中国质检部门近期暂停发放美国玉米酒糟粕(DDGs)进口许可证之后，美国报价出现大幅下跌。

截止到6月16日，CBOT玉米期指440.8美分/蒲式耳，较上周的450.4美分/蒲式，下跌9.6美分/蒲式耳，跌幅为2.13%。

三、热点关注

1、猪市“伤不起” “牛猪”处境越来越惨

猪价形势：全国出栏瘦肉型生猪价格均价至12.98元/公斤，较去年同期14.07元/公斤跌7.75%；猪肉价格至20.47元/公斤，较去年同期22.21元/公斤跌7.83%；三元仔猪均涨价25.61元/公斤，同比跌11.57%；母猪均价1451元/头，同比跌15.42%。

养猪盈利：全国猪料比价为3.85:1，猪粮比价5.09:1，同比分别跌11.24%、15.31%。自繁自养出栏头均盈利至-164元/头。

饲料成本：全国玉米、小麦麸、配合料价分别为2.46元/公斤、1.96元/公斤、3.25元/公斤左右。养殖户拿到豆粕零售价4.1元/公斤，玉米、配合料价同比分别上涨5.13%、0.31%。

流通屠宰：全国“肉-猪”平均价差7.49元/公斤，同比跌7.99%

观点：今日全国生猪均价小幅下跌至12.53元/公斤，较昨日下跌0.04元/公斤，出栏瘦肉型生猪均价12.98元/公斤，与昨日持稳。今日各省猪价较稳定，全国瘦肉型生猪均价已经连续13天匍匐在13元/公斤这个水平上。6.5元/斤是大部分养殖户的养殖成本线，单不看上半年养殖户亏损程度有多深，仅看目前猪价，养殖户已经是在盈亏平衡线上徘徊。没有盈利空间，占据中国养猪市场约70%的散养户的积极性难以调动，已经有不少散养户退出猪市，寻求其他经济来源。况且，5月上旬异常的猪价让养殖户感觉到

现在养猪也如股市一样，寻求稳定来源的农户称赶不上时代的变化，“伤心欲绝”、“金盆洗手”心理渐增，如果猪价再如此，真成“伤不起”了。

从经纪人处了解到，300斤以上“牛猪”猪源多来自北方，这些“牛猪”养殖户急于出售，但目前猪肉消费清淡，屠宰场明显感觉到猪肉消费的减少，因此北方屠宰场仅给予适重猪源稍高的价格，“牛猪”价格被压低，大部分徘徊在6元/斤的价位。这些“牛猪”多被运往南方，路途遥远，且处高温季节，运输“牛猪”有风险，“牛猪”价格一压再压。后期温度继续升高，这对“牛猪”的打压将越来越大。

2、临出拍卖陆续进行，现货市场暂未受影响

本周临储玉米拍卖总量500.15万吨，其中，河北0.6万吨，江西37万吨，湖南12万吨，内蒙65万吨，辽宁35万吨，吉林150万吨，黑龙江200.55万吨。本周拍卖数量与上周持平。移库玉米中湖南、江西两次为成交玉米再度进入拍卖。而山东沿海地区面对高价玉米已经开始逐步将注意力转向小麦。预计临储玉米库存大概在7500万吨以上，临储拍卖周期已打开，而随着跨省移库玉米提上拍卖进程，预计6月份临储拍卖格局将维持目前“一周双拍”及“南北同拍”的特征，虽然目前国内现货市场总体尚未受到临储拍卖的明显抑制，但对销区等区域市场而言，后期玉米价格走势基本取决于移库玉米的拍卖力度。与此同时，随着华北黄淮一带新小麦陆续上市，近期湖北、湖南以及两广等地新小麦价格优势明显，替代比例有所提高。但受利好政策支撑，小麦价格今年继续高位运行已成定局，因此，是否能大量替代玉米用作饲用，还需理性看待。

四、结论

综合分析，预计后期玉米价格涨跌有限，价格仍将震荡整理。

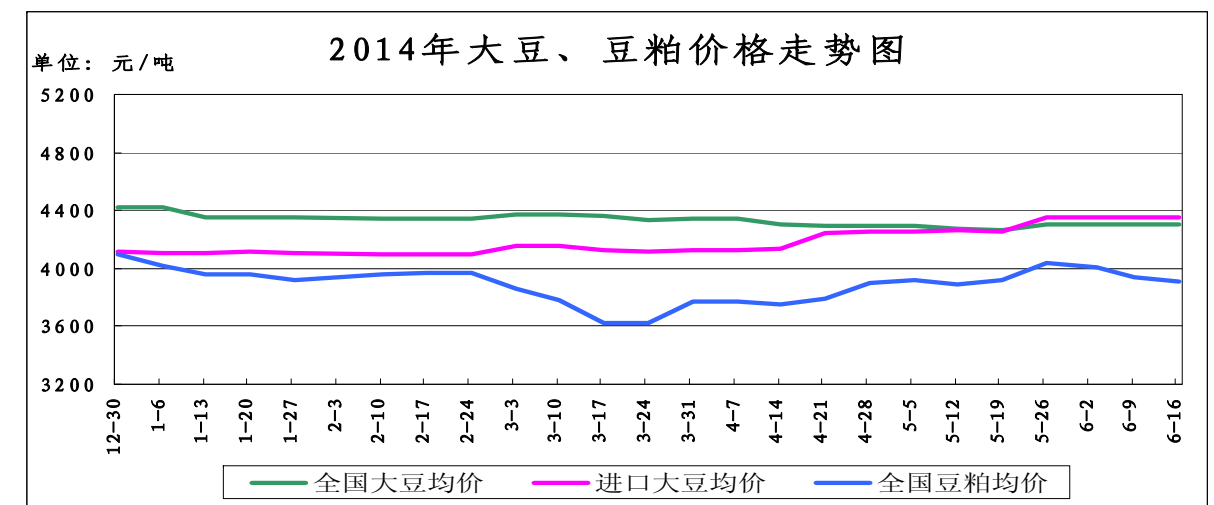
(北京市粮食局信息中心 王婷婷)

国内油脂市场仍缺乏利多因素支撑 市场维持弱势运行

——六月第二周油脂、油料市场分析报告

简要回顾：本周，6月11日公布的6月供需报告显示，美国2014/15年度大豆单产预估为每英亩45.2蒲式耳。5月预估为每英亩45.2蒲式耳。国内外油脂震荡趋弱。

一、大豆、豆粕市场行情：



截止6月16日,全国大豆平均价格为4307元/吨,较上周的4308元/吨,下降了1元/吨,跌幅为0.02%。上周,黑龙江全省大豆市场购销维系平淡,市场流通量明显减少,厂商收购难度持续加大。

国储成交情况:6月10日在安徽粮食批发交易市场及其联网市场举行的国家临时存储大豆竞价销售交易会。交易会计划销售大豆361402吨,实际成交134528吨,成交率37.22%,其中:2010年大豆计划销售58939吨,实际成交4465吨,成交率7.58%,成交均价3954元/吨;2011年大豆计划销售302463吨,实际成交130063吨,成交率43%,成交均价4068元/吨。

内蒙古:计划销售大豆112177吨,实际成交20109吨,成交率17.93%,其中:2010年大豆计划销售58939吨,实际成交4465吨,成交率7.58%,成交均价3954元/吨;2011年大豆计划销售53238吨,实际成交15644吨,成交率29.39%,成交均价3987元/吨。

黑龙江:计划销售2011年大豆249225吨,实际成交114419吨,成交率45.91%,最高成交价4310元/吨,最低成交价3970元/吨,成交均价4079元/吨。

1、国产大豆市场行情:

东北产区大豆收购价格表

单位:元/吨	6月9日	6月16日	较上周
哈尔滨	4100	4100	0%
佳木斯	4200	4200	0%

本周,产区大豆市场行情持续稳定。在黑龙江产区,大豆长势方面,截止6月6日全省大部分地区大豆长势情况普遍良好,由于近期雨水充沛南部及中部地区大豆已经长至5-6叶片,北部及东部地区大豆已经长至3-4叶片。

2、进口大豆市场行情:

本周,我国进口大豆价格略有波动,截止6月16日,进口大豆均价为4350元/吨,较上周的4353元/吨,下降了3元/吨,跌幅为0.07%。

今年美豆新作播种进度总体较快,尤其是6月上中旬以来美国中西部天气持续理想,使得近期的播种进度比去年同期加快了近30%;这也说明今年国际大豆市场对于天气的关注将会较去年提前至少一个月到来,因而本年度天气是行情持续的时间将会更长。需要关注的是,在美豆播种进度较快和种植面积有可能增加的双重压力之下,美豆新作合约跌幅近期相对有限,也说明市场对于美豆新作产量预估较高的同时,仍然担心天气,尤其是投机基金仍然保留了天气升水,这意味着一旦进入真正的天气市,行情的波动将会进一步加剧。

上周三(6月11日)美国农业部公布了6月供需月报,本次报告将2014/15年度产量和期末库存值都分别较5月进行了上调,产量从5月的29982万吨上调到29999万吨;期末库存也从5月的8223万吨上调到8288万吨。

截止到6月13日,芝加哥期货交易所(CBOT)大豆市场收盘上涨,因为空头回补以及技术买盘活跃。早盘豆价曾一度跌至两个半月来的最低水平。截至收盘,大豆市场上涨1.75美分到10.50美分不等,其中7月合约上涨10.50美分,报收1425.75美分/蒲式耳;8月合约上涨9.25美分,报收1369.50美分/蒲式耳;11月合约上涨9美分,报收1221.25美分/蒲式耳。从周线图上来看,大豆市场连续第三周下跌,跌幅为2.1%。

截止到2013年6月13日,我国港口上月结转库存为685.66万吨,预计到港量将达到640万吨。

(数据来源汇易网)

进口大豆在部分港口的分销价格行情走势

单位:元/吨	6月9日	6月16日	较上周
大连港口	4400	4400	0%
天津港口	4400	4400	0%
青岛港口	4120	4100	-0.49%
张家港港口	4400	4400	0%
宁波港口	4400	4400	0%
广州港口	4400	4400	0%

3、豆粕市场行情:

本周,我国豆粕价格略有波动。截止6月16日,全国豆粕平均价格为3905元/吨,较上周的3937元/吨,下降32元/吨,跌幅为0.81%。

国内豆粕市场总体出货速度有所放慢,伴随油厂开机率的提升,都使得豆粕现货价格短期上涨空间受抑。当然油厂出货心态较好,挺价意愿持续存在,因而豆粕现货市场的下方支撑较好,回调整理空间也将有限。后期应继续关注美国中西部产区天气前景以及南美装运情况。

二、豆油市场行情:

单位:元/吨	6月9日	6月16日	较上周
全国一级豆油均价	6792	6742	-0.74%
全国四级豆油均价	6696	6656	-0.6%

1、天津四级豆油价格对比表

单位:元/吨	6月9日	6月16日	较上周
天津四级豆油价格	6600	6500	-1.52%

2、进口毛豆油情况

单位:元/吨	6月9日	6月16日	较上周
巴西	7348	7359	0.15%
阿根廷	7241	7300	0.81%

本周,国内豆油市场依然维持弱势震荡整理格局,目前处于食用油的需求低迷时期,食用油市场整体交易较为清淡。

此外,从马来西亚棕榈油方面来看,降雨6月29日持续到7月29日,考虑到目前终端采买斋月节备货已经基本完成,在中国进口量下滑的情况下,马来西亚棕榈油出口形势将维持现状。与此同时,美豆油近期仍然维持低迷,市场承压维持低迷。

三、后期预测:

大豆:预计短期内大豆价格将维持温和整理格局。

豆粕:预计短期豆粕现货仍将持续跟盘振荡回调整理。

豆油:预计短期内国内豆油仍将维持弱势运行。

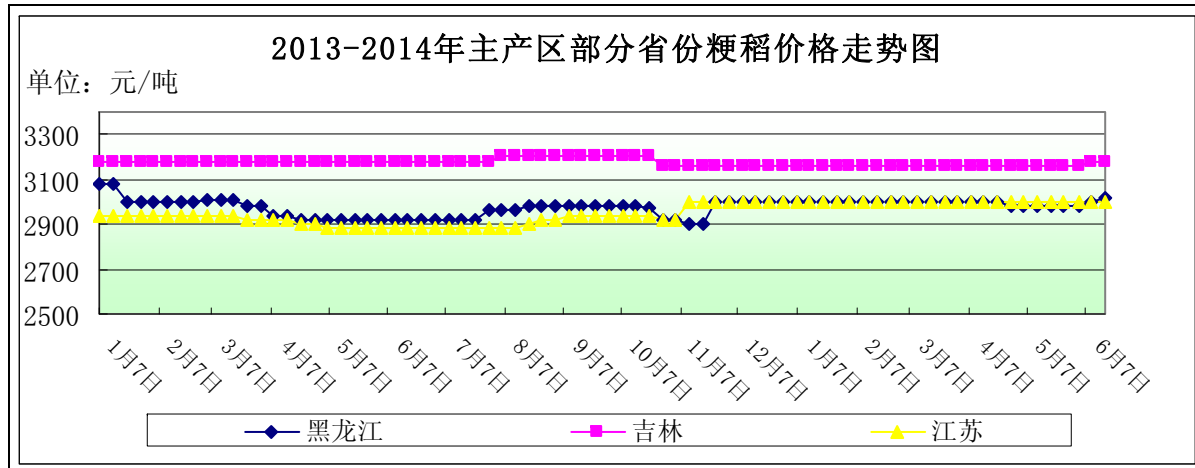
(北京国家粮食交易中心 叶研)

国储继续入市 成交趋于低迷

——六月第二周稻米市场分析报告

简要回顾：近期国储仍在大量轮出，成交数量有所降低，企业采购趋于理智。

一、国内粳稻市场行情



单位：元/吨	6月9日	6月16日	较上周
黑龙江	3000	3020	0.67%
吉林	3180	3180	0.00%
江苏	3000	3000	0.00%

东北地区：本周，东北地区粳稻价格上涨趋势有所缓解，国储拍卖成交不佳导致对市场流通稻谷价格的影响在降低。企业受销售清淡的影响，采购成本压力加大，企业采购更趋理智。

截止到6月16日，黑龙江省佳木斯地区中等粳稻出库价为3020元/吨，较上周上涨20元/吨；哈尔滨地区中等粳稻出库价为3160元/吨，较上周持平；吉林长春地区中等粳稻出库价为3180元/吨，较上周持平；辽宁盘锦地区中等粳稻出库价为3200元/吨，较上周持平。

南方地区：本周，南方地区粳稻价格基本平稳。南方地区粳稻替代品较多，选择余地较大，因此对市场价格影响并不太明显。

截止到6月16日，江苏南京地区中等粳稻出库价为3000元/吨，苏州地区中等粳稻出库价为2980元/吨，安徽合肥地区中等粳稻出库价为3000元/吨，均较上周持平。

二、国内籼稻市场行情

主产区籼稻价格行情表

单位：元/吨

单位：元/吨	品种	6月9日	6月16日	较上周
安徽	早籼稻	2640	2640	0%
	中晚籼稻	2730	2730	0%
江西	早籼稻	2600	2600	0%
	中晚籼稻	2760	2760	0%

本周，南方籼稻市场价格基本较为稳定，部分地区价格略有波动，国储投放的中晚

稻成交率好于早稻，一方面是新季早稻上市在即，另一方面是中晚稻作为口粮品种，市场需求本身就大于早稻。

三、国内粳米市场行情

产销区粳米价格行情表

单位：元/吨

地点	价格类型	6月9日	6月16日	较上周
黑龙江	出厂价	4160	4160	0.00%
吉林	出厂价	4420	4420	0.00%
安徽	出厂价	3980	3980	0.00%
江苏	出厂价	4000	4000	0.00%
北京	批发价	4920	4920	0.00%
	零售价	5420	5380	-0.74%

1、产区粳米生产情况

本周，国内粳米需求基本保持平稳，加工企业因市场流通粮源偏低、质量较好的数量不多，采购成本略有提高，少数地区出厂价格略有上涨。目前各地加工企业开率整体较低，一方面是终端需求较为低迷，另一方面是质量较好的稻谷数量较为有限、价格较高。部分加工企业采购质量较好的东北国储粳稻，价格实际并不太低。

截止到6月16日，黑龙江省佳木斯地区普通粳米出厂价为4160元/吨，较上周持平；哈尔滨地区普通粳米出厂价为4460元/吨，较上周持平；吉林长春地区普通粳米出厂价为4420元/吨，较上周持平；江苏南京地区普通粳米出厂价为4000元/吨，较上周持平；安徽合肥地区普通粳米出厂价为3980元/吨，较上周持平。

2、北京市场大米销售情况

本周，北京市大米批发价格保持平稳，零售价格略有下跌。批发市场商户反映虽然产区略有提价，但近期进货量并不太多，销售比较清淡，限制了市场内提价的步伐。

截止到6月16日，锦绣大地玉泉路粮油批发市场大米批发平均价为4680元/吨，较上周上涨20元/吨；盛华宏林粮油批发市场大米批发平均价为4840元/吨，较上周持平；城北回龙观商品交易市场大米批发平均价为4800元/吨，较上周持平。

四、近期国家临储交易情况

近期，国家临储交易会继续进行。6月13日南方地区中晚籼稻成交数量相对较好。6月16日东北地区粳稻成交数量较6月9日下降一半左右，成交均价有所提高，主要是2013年粳稻占成交总量的比例提高，拉升了价格。6月16日东北粳稻挂牌交易全部流标。据悉，有企业反映拍卖稻谷价格偏高、质量符合加工要求的也不多，因此参与积极性并不太高。此外，目前已进入粮油消费季节性淡季，需求清淡限制了企业采购数量。

6月13日，国家临时存储稻谷竞价销售交易会（湖南、江西、江苏）计划销售稻谷996994吨，实际成交175007吨，成交率17.55%，其中：粳稻计划销售197171吨，实际成交14712吨，成交率7.46%，成交均价3043元/吨；早籼稻计划销售102800吨，实际成交12778吨，成交率12.43%，成交均价2640元/吨；中晚籼稻计划销售697023吨，实际成交147517吨，成交率21.16%，成交均价2738元/吨。

6月16日，国家临时存储粳稻竞价销售交易会（辽宁、吉林、黑龙江）计划销售粳稻1335257吨，实际成交33645吨，成交率2.52%，成交均价3029元/吨，其中：2012年粳稻计划销售724974吨，实际成交2125吨，成交率0.29%，成交均价2917元/吨；2013年粳稻计划销售610283吨，实际成交31520吨，成交率5.16%，成交均价3036

元/吨。

6月16日，国家临时存储粳稻挂牌销售交易会计划挂牌销售粳稻1673223吨，全部流拍。

五、统计局：2013年稻谷产量九连增后首次下降

国家统计局《统计摘要》最新数据显示，2013年我国稻谷产量为2.0361亿吨，同比减少63万吨，减幅为0.31%。其中，产量减少主要原因是2013年我国南方中晚稻产区遭遇高温少雨天气，部分地区中晚稻的移栽、结实受到影响。这是我国稻谷产量九连增后首次出现下降。

但根据美国农业部最新供需报告预测，2014/15年度全球大米产量将达到创纪录的4.807亿吨，与上月持平。联合国粮农组织同时也预测，2014/15年度全球大米将达到5.03亿吨，高于上年的4.97亿吨。总体来看，世界大米供应仍然充足。

六、后期预测

随着国储投放数量进一步加大，优质优价现象将更趋明显，优质稻谷价格预计保持坚挺，甚至受到进一步拉动而上扬。

(北京国家粮食交易中心 程汲)

· 北京市场 ·

北京市成品粮油市场信息周报

根据市粮食局信息中心监测结果显示，本周(2014.6.9-2014.6.13)我市粮油市场交易正常，货源充足，米、面、油价格基本保持平稳。花生油的电商价格出现明显下跌。

北京市场粳米价格情况

单位：元/斤	上周均价	本周均价	较上周
全市批发价	2.46	2.46	0.00%
全市零售价	2.71	2.71	0.00%
锦绣大地玉泉路	2.34	2.34	0.00%
盛华宏林	2.42	2.42	0.00%
电商均价	3.61	3.54	-1.94%

北京市场富强粉价格情况

单位：元/斤	上周均价	本周均价	较上周
全市批发价	1.68	1.68	0.00%
全市零售价	2.04	2.03	-0.49%
锦绣大地玉泉路	1.68	1.67	-0.60%
盛华宏林	1.67	1.67	0.00%
电商均价	2.22	2.22	0.00%

北京市场20L桶装豆油价格情况

单位：元/斤	上周均价	本周均价	较上周
全市批发价	150.25	149.57	-0.45%
锦绣大地玉泉路	139.75	136	-2.68%
盛华宏林	141	141	0.00%

北京市场5L桶装一级豆油价格情况

单位：元/斤	上周均价	本周均价	较上周
全市批发价	42.96	42.94	-0.05%
全市零售价	53.17	53.17	0.00%
锦绣大地玉泉路	40.96	40.72	-0.59%
盛华宏林	41	41	0.00%
电商均价	48.35	49.78	2.96%

北京市场5L桶装食用调和油价格情况

单位：元/斤	上周均价	本周均价	较上周
全市批发价	59.49	59.49	0.00%
全市零售价	68.26	68.2	-0.09%
锦绣大地玉泉路	57.5	56.5	-1.74%
盛华宏林	56.5	56.5	0.00%
电商均价	59.90	59.90	0.00%

北京市场5L桶装花生油价格情况

单位：元/斤	上周均价	本周均价	较上周
全市批发价	119.27	119.21	-0.05%
全市零售价	128.99	128.99	0.00%
锦绣大地玉泉路	112.7	111.58	-0.99%
盛华宏林	112.6	112.6	0.00%
电商均价	138.93	129.90	-6.50%

(北京国家粮食交易中心 程汲)

北京地区：销售不畅 面粉降价

在持续几个月的相对平稳期后，近日面粉行情开始有所松动。记者日前从北京地区专业粮油批发市场大地玉泉路市场获悉，与月初相比，“五得利”富强粉每袋(50斤下同)批发价格为83元，下调1元；“古船”富强粉每袋为82元，下调2元，其它品牌暂未调价。面粉价格下调主要有两方面的原因：一是整体销售疲软，为了提高销量相应进行降价；二是市场竞争激烈，在整体销售缓慢的背景下，进一步推动加工企业下调出厂价格。

玉泉路市场信息部负责人刘敬亮介绍，近日与河北省某面粉加工企业进行沟通，该

企业在当地共有两个加工厂，受出货慢的拖累，只好暂时停工其中一个。与此同时，由于出货量减少，但人工成本、厂房折旧等费用依然较高，因此目前该企业未下调其出厂价格。

据农业部消息，截至6月12日全国已收获小麦2.77亿亩，麦收进度过八成。总体来看，预计今年夏粮小麦仍有望继续丰收。当前，新小麦已陆续开始少量上市。由于行情走势仍不太明朗，因此收购量不大。此外，随着新小麦收获并上市，国家每周定期投放小麦成交量也呈下滑趋势。近日，国家继续向市场投放临时存储小麦，成交价格有所下降。其中混合麦成交均价为每吨2324元，较上期下调了60元，折合每斤小麦成本下降3分钱。显然，除了新一季供应旺季压力外，下游需求不畅也对其价格形成较大的阻力。

对于后市走势，随着新麦批量上市、终端需求持续低迷，预计后期北京场面粉行情以稳为主，或有小幅下调。

(北京锦绣大地玉泉路粮油批发市场 刘敬亮)

北京地区：利空占据主导 豆油弱势运行

上周，国家临储大豆竞价销售活动继续展开。此次计划销售大豆36万吨，实际成交13万吨，成交率37%。其中，2010年大豆成交均价为每吨3954元，2011年大豆成交均价为每吨4068元。从成交价格来看，以2010年大豆为例，较5月份首次投放时下跌了368元，折合每斤大豆价格下调0.18元左右。随着大量国储大豆投放市场，或将对大豆市场行情产生一定的消极影响。

近一个月以来，北京市场大豆油价格整体呈弱势运行，多数品牌大豆油批发价格出现下跌，其中市场销量较大的某品牌大豆油一个月的时间内每箱（5L*4桶）下跌了5元。据大地玉泉路市场监测数据显示，目前，“金龙鱼”大豆油每箱170元；“汇福”大豆油每箱137元；“火鸟”大豆油每箱163元；“元宝”大豆油每箱142元。由于近期国内外期货行情持续走低，加上食用油市场正值消费淡季，使是中间批发商进货意愿降低，后市预期谨慎。

玉泉路市场信息部负责人刘敬亮介绍，从国际市场看，今年南美大豆丰产，全球供给相对宽松的基本面对市场构成一定压力。此外，近日世界大豆主产国美国大豆播种工作基本结束，从当前来看总体长势良好，相应对市场形成利空因素。从国内市场看，据海关总署统计数据，5月份我国大豆进口597万吨，较4月份减少53万吨，但较去年同期增长17.1%；1至5月份累计进口大豆同比增长35.2%。由此可见，当前国内油脂油料库存依然比较庞大，去库存化将成为今后一段时期不得不面对的现状，这或将国内大豆油价格继续弱势运行提供了条件。

总体来看，预计短期内北京地区大豆油批发价格仍将弱势运行，或有继续小幅降价的空间。

(北京锦绣大地玉泉路粮油批发市场 刘敬亮)

· 经济新闻 ·

➤ **全国已收获小麦2.77亿亩** 截至6月12日17时，全国已收获小麦2.77亿亩，麦收进度过八成，其中机械收获面积2.52亿亩。当日全国投入麦收的联合收割机29万台，日机收面积1333万亩。河南、安徽省麦收结束；江苏省麦收进度近八成，山东省麦收进度过八成，河北省麦收进度近七成，陕西省过五成半。

➤ **全国夏播进度已过五成以上** 上周我国北方麦收区多晴好天气，大部墒情较好，夏收夏种进展较快。截至6月15日，全国麦收近九成，山东省麦收进入尾声，河北省麦收过九成，陕西省过八成，山西省近六成，北京、天津过两成。收获比去年约快15个百分点。目前，全国夏播已过五成以上。其中，湖北和河南夏播基本结束，山东夏播近九成；安徽一季稻已栽插过七成，江苏栽插过二成；华北、西北等地夏玉米正处于播种阶段。

➤ **我国首次截获害虫巴西豆象** 近日，辽宁出入境检验检疫局在对装载6万吨进口巴西大豆的“EVA”轮实施表层检疫时，发现1舱货物中有鞘翅目活虫，经鉴定为检疫性有害生物——巴西豆象。这是我国检验检疫部门首次在进口大宗散粮中截获巴西豆象。东北及内蒙古是我国豆类作物的主要产区，巴西豆象一旦传入我国，将给豆类农作物带来严重危害。目前，工作人员已依法在锚地对该船货物实施了磷化铝熏蒸处理。

➤ **电价下调最早于三季度落实** 随着国内煤炭价格长期低迷，基于煤电联动政策的电价下调压力也越来越大。近日国家发改委正积极与电力企业商讨上网电价下调事宜，最早或在今年三季度落实。据业内人士称，煤电联动机制是这次电价下调的重要原因，估计此次调整幅度会在0.01-0.03元间。

➤ **定向降准最高可释放2500亿元** 16日，兴业银行、民生银行、招行、宁波银行均证实被纳入定向降准范围内，获批即日起降低存款准备金率0.5个百分点。此次定向降准覆盖大约2/3的城商行、80%的非县域农商行和90%的非县域农合行。有市场观点认为，这次降准再加上上一轮县域金融机构的降准，基本上涉及到绝大多数上缴存款准备金的金融机构，因而尽管表面上叫定向降准，但实质上与全面降准无异。预计本次定向降准可释放资金规模最高上限为2000亿至2500亿元。

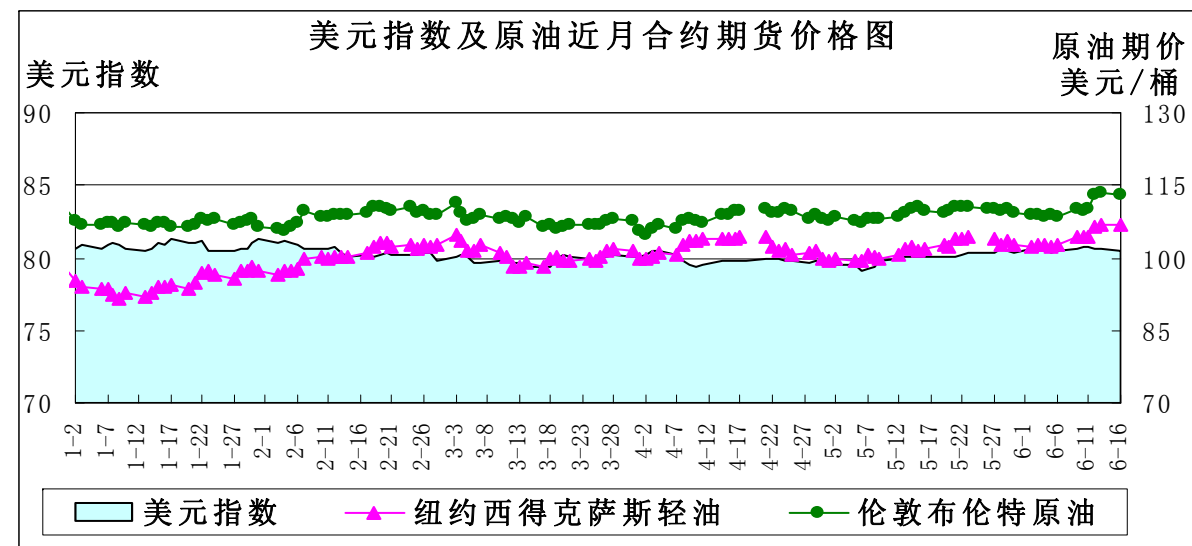
· 宏观经济 ·

地缘紧张油价跳涨 美农报告整体偏空

——六月第二周宏观经济分析报告

简要回顾：美国经济数据不及预期美元指数回落。伊拉克地区形势进一步恶化，原油价格每桶跳涨近3美元。美国农业部6月供需报告整体偏空，未来价格有下行压力。

一、美元指数下跌



	6月2日	6月9日	6月16日	较上周
美元指数	80.63	80.626	80.443	-0.23%
美原油期货价 (美元/桶)	102.47	104.41	106.9	2.38%
伦敦原油期货价 (美元/桶)	108.83	109.99	112.94	2.68%

美国经济数据不及预期，伊拉克局部冲突助涨日元和黄金，美元指数出现回落。美国商务部公布5月零售销售增长0.3%，低于4月份修正后0.5%的增长率。美国劳工部的报告显示，截至6月7日当周，初请失业金人口增加4000人，高于预期。上述数据抑制了市场对美联储下周政策会议上将采取抑制通胀的政策立场，导致美元全面回落。伊拉克紧张局势加剧，地缘政治风险提升了市场的避险情绪，也使得美元遭遇打压，同时国际原油、黄金和日元均有所上涨。

与美元下滑形成对比的是英镑本周强势上涨。一是英国经济基本面持续向好，失业率持续走低，并创下2009年1月以来的最低水平。二是英国央行曾承诺会将基准利率维持在0.5%的记录低点不改变，直至劳动力市场走出低迷。现在就业市场有所改善，市场预期英国央行首次升息时间已经临近，对英镑有所支撑。

6月10日世界银行将2014年美国经济增长预估从2.8%调降至2.1%，国际货币基金组织(IMF)6月16日将美国2014年经济增速预估下修0.8个百分点至2%。虽然欧元区数据近来表现疲软，但是有消息称欧洲央行短期不会再推出进一步的宽松政策，助推欧元反弹。如果6月19日美联储调降经济增长预期的话，将对美元构成真正的利空。

二、美原油小幅上涨

美原油库存减少、汽油库存增加：美国能源信息署(EIA)公布的最新数据显示，截至2014年6月6日当周，美原油商业库存为38692.7万桶，比前一周减少259.6万桶；美汽油库存为21348.2万桶，比前一周增加169.7万桶。

单位：万桶	2014-5-16	2014-5-23	2014-5-30	2014-6-6
美原油库存	39129.7	39295.4	38952.3	38692.7
美汽油库存	21337.8	21157.5	21178.5	21348.2

本周美国商业原油库存尽管有所下降，但仍然接近历史高点，且汽油库存增长打压油品市场氛围。美国石油需求有所下降，截止6月6日当周，美国石油需求总量日均1802.5万桶，比前一周低56.1万桶；其中美国汽油日需求量862.4桶，比前一周低47.9

万桶；馏分油日均需求量388.3万桶，比前一周日均低27.3万桶。供给充足而需求不振使得本周前两个交易日纽约油价维持在每桶104美元左右。

而地缘紧张局势，特别是伊拉克地区形势进一步恶化，使得进入6月一直横盘的纽约油价每桶跳涨2美元至106美元，布伦特油价每桶跳涨3美元至113美元，一举推高至去年9月以来的最高价位。伊拉克是仅次于沙特阿拉伯的欧佩克第二大石油供应国，当前原油日产量约在310万桶左右，伊拉克每日出口原油260万桶，一旦供应中断，世界备用产能难以弥补其缺口。

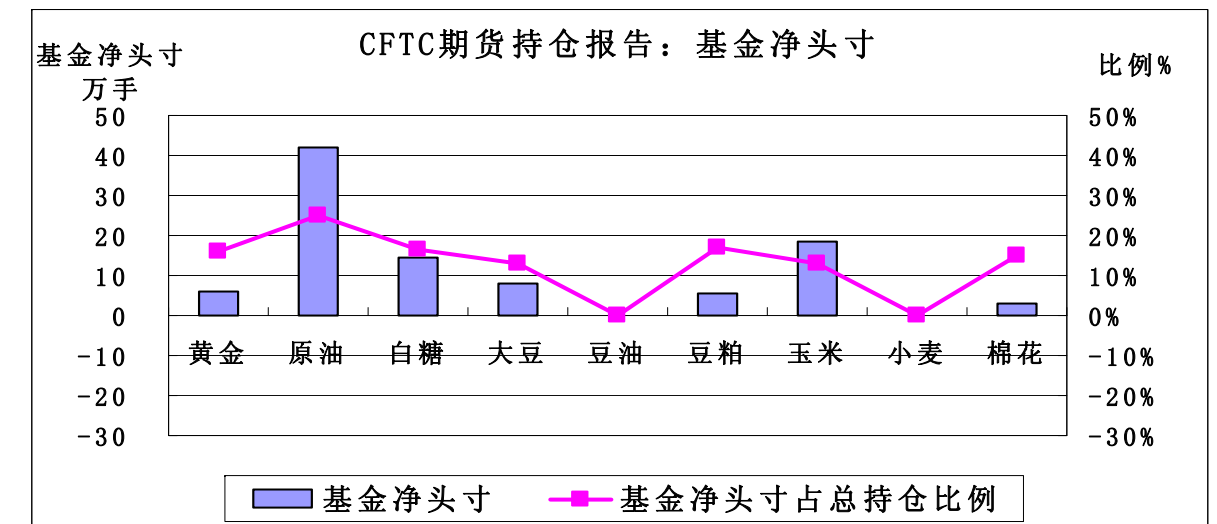
国际能源署在6月20日发布的月度石油市场报告中上调了下半年对欧佩克石油需求预测至3090万桶，比上月报告上调了15万桶，比5月份欧佩克日均产量要高出100万桶。国际能源署认为，5月份欧佩克原油日供应量2999万桶，增长了8.5万桶，沙特阿拉伯原油日产量增加抵消了利比亚原油产量减少的影响。国际能源署预计2014年全球石油日均需求9280万桶，比2013年日均需求增长130万桶。

6月11日欧佩克第165次会议指出，2014年至今为止油价相对稳定，意味着市场供应充裕，地缘政治紧张形势对油价影响要大于基本面对油价的影响。然而会议预计2014年世界经济增长将达到3.4%，高于2013年的2.9%。预计2014年全球石油需求日均9110万桶，高于2013年的日均9000万桶。

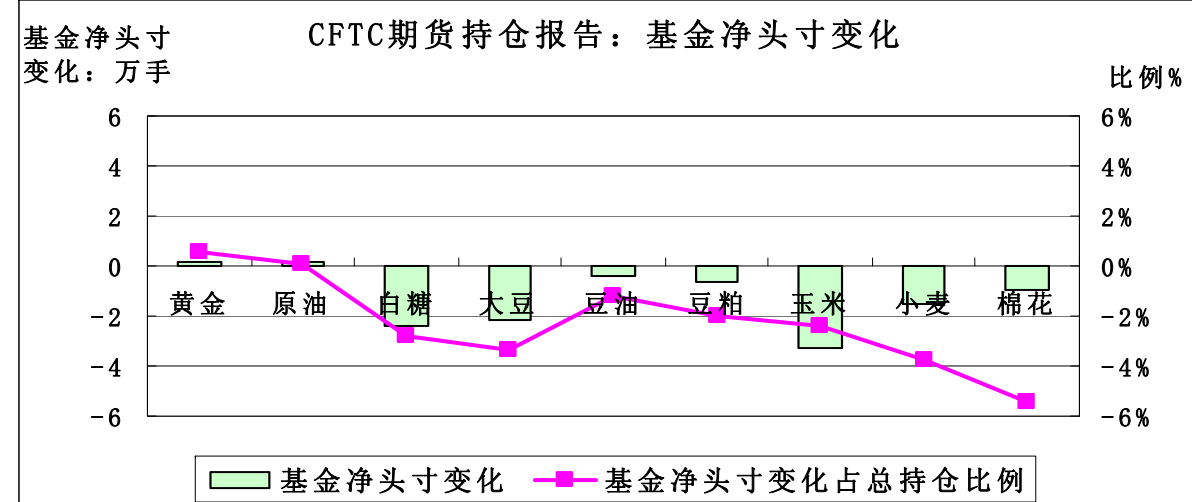
三、美国商品期货交易委员会期货持仓报告

美国商品期货交易委员会截至6月10日当周的持仓报告显示，与6月3日当周相比，总持仓增加的品种有6个：原油增加0.74%、白糖增加2.64%、大豆增加0.57%、豆油增加2.93%、玉米增加2.94%、小麦增加3.93%；总持仓减少的品种有3个：黄金减少0.90%、豆粕减少0.13%、棉花减少2.91%。

从基金总头寸来看，增加的品种有7个：黄金增加0.98%、白糖增加7.75%、大豆增加1.08%、豆油增加2.08%、玉米增加4.43%、小麦增加4.22%、棉花增加1.92%；减少的品种有2个：原油减少0.13%、豆粕减少1.12%。



从基金净头寸来看，除小麦为基金净空头寸外，其余8个品种均为基金净多头寸。从基金净头寸变化来看，6月10日与6月3日当周相比，2个品种的基金净多头寸增加：黄金增加0.52%、原油增加0.09%；7个品种的基金净多头寸减少：白糖减少2.77%、大豆减少3.35%、豆油减少1.18%、豆粕减少1.96%、玉米减少2.37%、小麦减少3.79%、棉花减少5.42%。



四、美国农业部6月供需报告

美国农业部公布了6月供需报告，对美国农产品数据调整有限，但是对全球玉米和大豆的供应量继续上调，对期货盘面形成压制。

大豆：美陈豆压榨量再次上调500万蒲式耳，出口量未做调整，因此年终库存相应下调500万蒲式耳至1.25亿蒲式耳。初始库存下调导致新豆年终库存相应下调500万蒲式耳至3.25亿蒲式耳，年比增加160%。预期南美新豆产量仍为创纪录水平，全球新豆库存继续上调至8290万吨，年比增加20.4%。

玉米：本月美国农业部未对产量进行调整，预测新玉米库存仍为17亿蒲式耳，年比增加50%以上。巴西玉米产量上调100万吨，出口上调50万吨。中国2013/2014年度玉米进口量下调50万吨至400万吨。全球2013/2014年度年终库存上调70万吨至1.691亿吨，年比增加26%；2014/2015年度库存上调97万吨，达到1.827亿吨，是自1999/2000年度以来最高水平。

五、后市预测

伊拉克紧张局势加剧，市场密切注视该地区形势的进一步发展。美国及全球新豆供应充裕压制期货价格，全球玉米供应宽松，玉米价格跌至近四个月低点，农产品将进入天气炒作高峰，振荡将加剧。

(北京国家粮食交易中心 杨春懿)

温馨提示

“北京国家粮食交易中心”官方微信公众账号(bjgilsjyzz)于2014年2月通过腾讯认证，正式上线提供服务，截止6月中旬已有用户近1200人，内容涵盖信息服务、交易服务及中心联系方式等相关便利服务，可实时向用户推送交易公告、交易清单、交易结果等，欢迎添加！

1、点击微信主界面右上角的“+”，选择“添加朋友”，通过搜索“bjgilsjyzz”添加。

2、通过微信主界面右下角的“发现”中的“扫一扫”功能扫描二维码添加。



· 价格信息 ·

国内稻米现货价格

单位：元/吨

地区	等级	价格类型	涨跌	2014-6-18	2014-6-17	2014-6-16	2014-6-13	2014-6-12
早籼稻收购及出库价		01/						
湖南长沙	中 等	收购价	-	2,640	2,640	2,640	2,640	2,640
江西九江	中 等	收购价	-	2,620	2,620	2,620	2,620	2,620
中晚籼稻收购及出库价		02/						
湖南长沙	中 等	出库价	-	2,760	2,760	2,760	2,760	2,760
江西九江	中 等	出库价	-	2,720	2,720	2,720	2,720	2,720
粳稻收购及出库价		03/						
龙江佳木斯	中 等	出库价	-	3,020	3,020	3,020	3,000	3,000
龙江哈尔滨	中 等	出库价	-	3,160	3,160	3,160	3,160	3,160
江苏南京	中 等	出库价	-	3,000	3,000	3,000	3,000	3,000
江苏苏州	中 等	出库价	-	2,980	2,980	2,980	2,980	2,980
安徽合肥	中 等	出库价	-	3,000	3,000	3,000	3,000	3,000
安徽巢湖	中 等	出库价	-	3,000	3,000	3,000	3,000	3,000
吉林长春	中 等	出库价	-	3,180	3,180	3,180	3,180	3,180
辽宁盘锦	中 等	出库价	-	3,200	3,200	3,200	3,200	3,200
早籼米批发及出厂价		04/						
江西九江	中 等	出厂价	-	3,700	3,700	3,700	3,700	3,700
湖南长沙	中 等	出厂价	-	3,740	3,740	3,740	3,740	3,740
晚籼米批发及出厂价		05/						
湖南长沙	标 一	出厂价	-	3,940	3,940	3,940	3,940	3,940
江西九江	标 一	出厂价	-	3,900	3,900	3,900	3,900	3,900
粳米批发及出厂价		06/						
龙江佳木斯	普通粳米	出厂价	-	4,160	4,160	4,160	4,160	4,160
龙江哈尔滨	普通粳米	出厂价	-	4,460	4,460	4,460	4,460	4,460
吉林长春	普通粳米	出厂价	-	4,420	4,420	4,420	4,420	4,420
江苏南京	普通粳米	出厂价	-	4,000	4,000	4,000	4,000	4,000
江苏扬州	优质粳米	出厂价	-	4,140	4,140	4,140	4,140	4,140
江苏苏州	普通粳米	出厂价	-	4,000	4,000	4,000	4,000	4,000
安徽合肥	普通粳米	出厂价	-	3,980	3,980	3,980	3,980	3,980
北 京	普通粳米	批发价	-	4,740	4,740	4,740	4,740	4,740
上 海	优质江苏	批发价	-	4,520	4,520	4,520	4,520	4,520
进口大米报价		07/						
泰 国	5%破碎率	FOB	-	392	392	384	384	384
越 南	5%破碎率	FOB	-	405	405	410	410	410
巴基斯坦	5%破碎率	FOB	-	440	440	425	425	425
美国美湾	4-5%破碎	FOB	-	600	600	605	605	605

国内小麦现货价格

单位:元/吨

地区	价格形式	涨跌	2014-6-18	2014-6-17	2014-6-16	2014-6-13	2014-6-12
普通小麦价格							
北京地区	进厂价格	-	2,600	2,600	2,600	2,600	2,600
河北石家庄	出库价格	-	2,580	2,580	2,580	2,580	2,580
河北衡水	出库价格	-	2,560	2,560	2,560	2,560	2,560
河北邯郸	出库价格	-	2,560	2,560	2,560	2,560	2,560
山西太原	出库价格	-	2,560	2,560	2,560	2,560	2,560
山西运城	出库价格	-	2,560	2,560	2,560	2,560	2,560
山东德州	出库价格	-	2,560	2,560	2,560	2,560	2,560
山东济南	出库价格	-	2,540	2,540	2,540	2,540	2,540
山东潍坊	出库价格	-	2,540	2,540	2,540	2,540	2,540
山东菏泽	出库价格	-	2,520	2,520	2,520	2,520	2,520
河南安阳	出库价格	-	2,520	2,520	2,520	2,520	2,520
河南郑州	出库价格	-	2,500	2,500	2,500	2,500	2,500
河南漯河	出库价格	-	2,480	2,480	2,480	2,480	2,480
普通小麦进厂价格							
河北石家庄	进厂价格	-	2,600	2,600	2,600	2,600	2,600
河北衡水	进厂价格	-	2,560	2,560	2,560	2,560	2,560
河北邯郸	进厂价格	-	2,540	2,540	2,540	2,540	2,540
山东德州	进厂价格	-	2,500	2,500	2,500	2,500	2,500
山东济南	进厂价格	-	2,520	2,520	2,520	2,520	2,520
山东菏泽	进厂价格	-	2,520	2,520	2,520	2,520	2,520
河南新乡	进厂价格	-	2,500	2,500	2,500	2,500	2,500
河南郑州	进厂价格	-	2,500	2,500	2,500	2,500	2,500
河南周口	进厂价格	-	2,480	2,480	2,480	2,480	2,480
藁优2018优质小麦							
天津地区	进厂价格	-	2,940	2,940	2,940	2,940	2,940
河北石家庄	进厂价格	-	2,860	2,860	2,860	2,860	2,860
河北衡水	进厂价格	-	2,860	2,860	2,860	2,860	2,860
河南新乡	进厂价格	-	2,820	2,820	2,820	2,820	2,820
山东菏泽	进厂价格	-	2,820	2,820	2,820	2,820	2,820
郑麦366优质小麦							
天津地区	进厂价格	-	2,940	2,940	2,940	2,940	2,940
山东菏泽	进厂价格	-	2,820	2,820	2,820	2,820	2,820
河南郑州	进厂价格	-	2,840	2,840	2,840	2,840	2,840
河南新乡	进厂价格	-	2,840	2,840	2,840	2,840	2,840
河南濮阳	进厂价格	-	2,820	2,820	2,820	2,820	2,820
河南安阳	进厂价格	-	2,820	2,820	2,820	2,820	2,820
济南17优质小麦							
北京地区	进厂价格	-	2,940	2,940	2,940	2,940	2,940
山东菏泽	进厂价格	-	2,820	2,820	2,820	2,820	2,820
山东潍坊	进厂价格	-	2,820	2,820	2,820	2,820	2,820

国内玉米现货价格

单位:元/吨

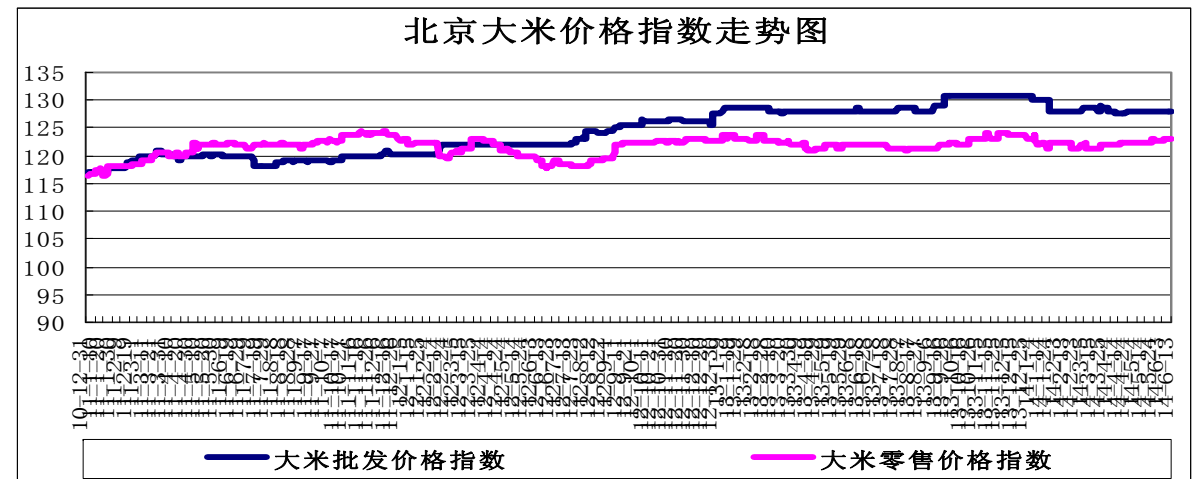
省份及地区	价格类型	涨跌	2014-6-18	2014-6-17	2014-6-16	2014-6-13	2014-6-12
2012年产玉米出库价格							
黑龙江佳木斯	出库价格	-	2,210	2,210	2,210	2,210	2,210
黑龙江哈尔滨	出库价格	-	2,280	2,280	2,280	2,280	2,280
黑齐齐哈尔	出库价格	-	2,230	2,230	2,230	2,230	2,230
吉林长春	出库价格	-	2,310	2,310	2,310	2,310	2,310
吉林松原	出库价格	-	2,310	2,310	2,310	2,310	2,310
吉林白城	出库价格	-	2,300	2,300	2,300	2,300	2,300
吉林吉林	出库价格	-	2,300	2,300	2,300	2,300	2,300
吉林四平	出库价格	-	2,340	2,340	2,340	2,340	2,340
内蒙通辽	出库价格	-	2,340	2,340	2,340	2,340	2,340
内蒙古赤峰	出库价格	-	2,340	2,340	2,340	2,340	2,340
辽宁铁岭	出库价格	-	2,360	2,360	2,360	2,360	2,360
辽宁沈阳	出库价格	-	2,360	2,360	2,360	2,360	2,360
辽宁鞍山	出库价格	-	2,360	2,360	2,360	2,360	2,360
辽宁大连	平仓价格	-30	2,450	2,480	2,480	2,480	2,480
辽宁锦州	平仓价格	-30	2,470	2,500	2,500	2,500	2,500
辽宁营口	平仓价格	-30	2,470	2,500	2,500	2,500	2,500
河北秦皇岛	平仓价格	-	2,430	2,430	2,430	2,400	2,400
国标三等玉米进厂价格							
黑龙江绥化	进厂价格	-	2,190	2,190	2,190	2,190	2,190
吉林长春	进厂价格	-	2,240	2,240	2,240	2,240	2,240
吉林松原	进厂价格	-	2,240	2,240	2,240	2,240	2,240
吉林四平	进厂价格	-	2,270	2,270	2,270	2,270	2,270
内蒙通辽	进厂价格	-	2,250	2,250	2,250	2,250	2,250
辽宁铁岭	进厂价格	-	2,310	2,310	2,310	2,310	2,310
辽宁沈阳	进厂价格	-	2,310	2,310	2,310	2,310	2,310
河北秦皇岛	进厂价格	-	2,360	2,360	2,360	2,340	2,340
河北石家庄	进厂价格	-	2,340	2,340	2,340	2,340	2,340
河北邯郸	进厂价格	-	2,310	2,310	2,310	2,310	2,310
山西忻州	进厂价格	-	2,260	2,260	2,260	2,260	2,260
山西运城	进厂价格	-	2,270	2,270	2,270	2,270	2,270
山东青岛	进厂价格	-	2,460	2,460	2,460	2,460	2,460
山东潍坊	进厂价格	-	2,500	2,500	2,500	2,500	2,500
山东德州	进厂价格	-	2,440	2,440	2,440	2,440	2,430
山东济南	进厂价格	-	2,430	2,430	2,430	2,430	2,430
山东济宁	进厂价格	-	2,460	2,460	2,460	2,460	2,440
山东菏泽	进厂价格	-	2,470	2,470	2,470	2,470	2,430
山东枣庄	进厂价格	20	2,600	2,580	2,530	2,510	2,500
河南安阳	进厂价格	-	2,260	2,260	2,260	2,240	2,240
河南郑州	进厂价格	-	2,260	2,260	2,260	2,240	2,240
河南商丘	进厂价格	-	2,270	2,270	2,270	2,270	2,270
河南周口	进厂价格	-	2,260	2,260	2,260	2,260	2,260
河南驻马店	进厂价格	-	2,220	2,220	2,220	2,220	2,220
江苏徐州	进厂价格	-	2,300	2,300	2,300	2,300	2,300
江苏连云港	进厂价格	-	2,300	2,300	2,300	2,300	2,300
安徽蚌埠	进厂价格	-	2,280	2,280	2,280	2,280	2,280
陕西渭南	站台价格	-	2,270	2,270	2,270	2,270	2,270
京津地区	进厂价格	-	2,360	2,360	2,360	2,360	2,360

国内豆油现货价格

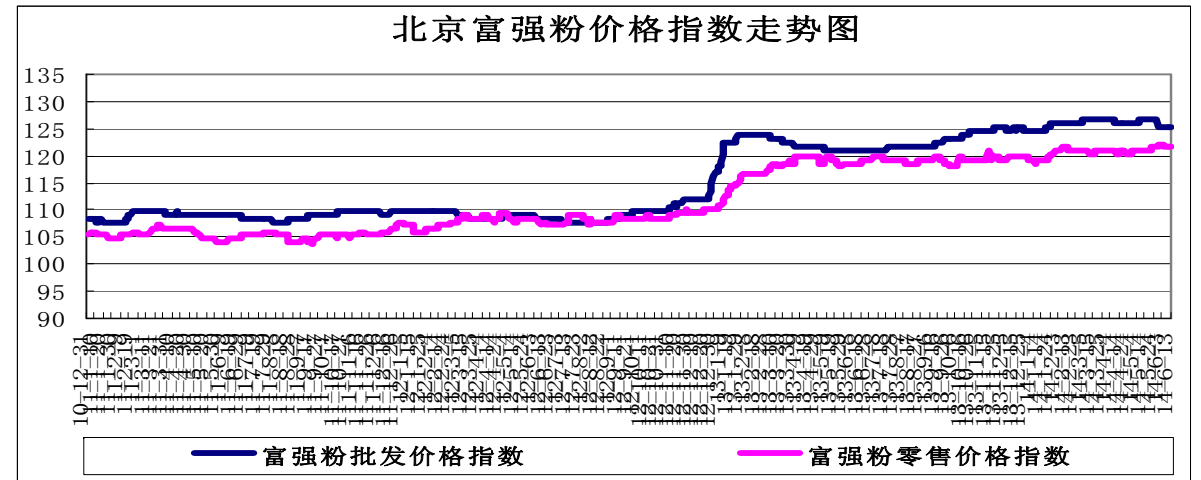
单位：元/吨

省份及地区	价格类型	涨跌	2014-6-18	2014-6-17	2014-6-16	2014-6-13
进口豆油						
天津天津港	交货价格	-50	6,400	6,450	6,450	6,400
山东青岛港	交货价格	-50	6,400	6,450	6,450	6,400
江苏张家港	交货价格	-	6,550	6,550	6,600	6,550
上海上海港	交货价格	-	6,550	6,550	6,600	6,550
浙江宁波港	交货价格	-	6,550	6,550	6,600	6,550
广东黄埔港	交货价格	-	6,400	6,400	6,500	6,450
国标四级豆油						
黑龙江佳木斯	出厂价格	-	6,850	6,850	6,850	6,850
黑龙江齐齐哈尔	出厂价格	-	6,800	6,800	6,800	6,800
黑龙江哈尔滨	出厂价格	-	6,850	6,850	6,850	6,850
吉林长春	出厂价格	-	6,850	6,850	6,850	6,850
辽宁大连	出厂价格	-	6,550	6,550	6,600	6,600
河北秦皇岛	出厂价格	-	6,600	6,600	6,600	6,600
天津地区	出厂价格	-30	6,470	6,500	6,550	6,500
河北霸州	出厂价格	-30	6,470	6,500	6,550	6,500
山东博兴	出厂价格	-	6,400	6,400	6,500	6,450
山东日照	出厂价格	-	6,400	6,400	6,500	6,450
河南周口	出厂价格	-	6,700	6,700	6,700	6,700
江苏张家港	出厂价格	-50	6,600	6,650	6,650	6,600
浙江宁波	出厂价格	-	6,600	6,600	6,650	6,650
广东东莞	出厂价格	-30	6,370	6,400	6,500	6,450
广东湛江	出厂价格	-30	6,320	6,350	6,450	6,400
广西防城	出厂价格	-50	6,350	6,400	6,450	6,400
陕西西安	出厂价格	-50	6,550	6,600	6,650	6,650
散装一级豆油						
黑龙江哈尔滨	出厂价格	-	7,000	7,000	7,000	7,000
吉林长春	出厂价格	-	7,000	7,000	7,000	7,000
辽宁大连	出厂价格	-	6,700	6,700	6,750	6,750
河北秦皇岛	出厂价格	-	6,800	6,800	6,800	6,750
天津地区	出厂价格	-30	6,620	6,650	6,700	6,650
河北霸州	出厂价格	-30	6,620	6,650	6,700	6,650
山东博兴	出厂价格	-	6,550	6,550	6,650	6,600
山东日照	出厂价格	-	6,550	6,550	6,650	6,600
河南周口	出厂价格	-	6,850	6,850	6,850	6,850
江苏张家港	出厂价格	-50	6,750	6,800	6,800	6,750
浙江宁波	出厂价格	-	6,750	6,750	6,800	6,800
广东湛江	出厂价格	-30	6,470	6,500	6,600	6,550
广西防城	出厂价格	-50	6,500	6,550	6,600	6,550

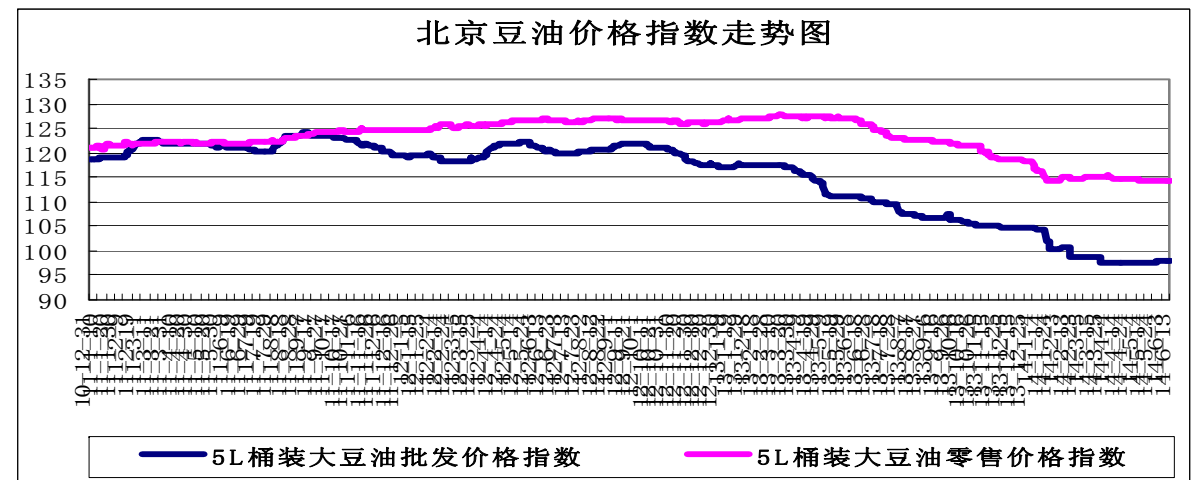
北京市场粮油价格指数图（截至2014年6月13日）



(注：指数以2010年1月4日为100计算)



(注：指数以2010年1月4日为100计算)



(注：指数以2010年1月4日为100计算)