

www.bjgrain.cn

北京国家粮食交易中心

信息部: 63569770
交易部: 63564598
财务部: 63565040
工程部: 63565375

地址: 北京市西城区广安门南街60号荣宁园5号楼
邮编: 100054
传真: 63569003



北京国家粮食交易中心



www.bjgrain.cn

www.bjgrain.cn



www.bjgrain.cn

北京国家粮食交易中心



China and Foreign Countries
Grain and Oil Information



北京市粮食局信息中心
北京国家粮食交易中心

中外粮
油信息

奉献绿色鲜品 关爱生命健康



北大荒米鲜天下

黑龙江省北大荒米业有限公司是按照推进农业产业化经营战略组建的国有控股企业，为黑龙江北大荒农业股份有限公司（股票代码：600598）全资子公司。公司注册资本5.1亿元人民币，拥有国际领先的制米生产线60余条，集聚300多万吨稻谷产业加工规模，延伸了“大米、米糠、稻壳”产业链条，公司生产的“北大荒”系列大米成为绿色食品、有机食品、中国名牌产品，“北大荒”商标也成为中国驰名商标。

公司充分依托基地、规模、品牌三大优势，通过实施“产业化经营、专业化发展、集团化运作、国际化牵动”战略，建立了全国性的营销网络及顺畅安全、均衡供货的物流通道，产品远销到世界40多个国家和地区。目前，公司产品市场占有率、出口量、品牌知名度均居行业前列，成为国内最具有规模的专业稻米加工制造商。

公司地址：黑龙江省哈尔滨市南岗区长江路207号

全国销售电话：400 0086 999

网址：<http://www.china-bdh.com>

北京北大荒米业有限公司

电话：010-61726144

北大荒®
BEIDAHUANG

中国驰名商标



黑龙江省北大荒米业有限公司

HEILONGJIANG BEIDAHUANG RICE INDUSTRY CO.,LTD.



古船

古船相伴 健康永远

中国名牌产品
中国驰名商标



北京古船食品有限公司

北京市西城区广安门内大街316号

邮编 Zip: 100053

电话 Tel: 010-88215656

<http://www.guchuan.com.cn>



为健康的每一天



北京市粮油市场零售价格表

2014年06月25日

单位：元/斤、元/5升

品种	零售价格			
	最高价	最低价	平均价格	比上期%
标一粳米	3.98	1.90	2.69	-
富强粉	2.53	1.59	2.03	0.50%
5升装大豆色拉油	62.00	45.21	52.87	-
5升装调和油	85.00	63.00	68.06	-0.10%
5升装花生油	139.90	117.50	128.86	-0.02%

北京粮油市场批发价格表

2014年06月25日

单位：元/斤、元/5升

批发市场	标一粳米	富强粉	20升装豆油	5升装豆油	5升装调和油	5升装花生油
北京大洋路农副产品批发市场	2.40	1.70	142.00	41.00	58.00	120.00
盛华宏林粮油批发市场	2.42	1.67	141.00	41.00	56.50	112.60
东苇路坤江综合市场	2.45	1.69	-	45.00	60.50	125.00
锦绣大地玉泉路粮油批发市场	2.35	1.66	136.00	40.72	56.50	111.30
农产品中央粮油批发市场	2.43	1.70	-	41.72	58.60	115.72
新发地农产品批发市场	2.37	1.61	144.00	43.13	59.50	120.46
怀柔下元农副产品批发市场	2.62	1.66	165.00	46.33	63.10	117.50
南华批发市场	2.64	1.67	164.00	45.89	63.50	117.74
双峪农副产品批发市场	2.60	1.80	-	45.00	-	-
密云华远市场	2.46	1.70	-	43.00	60.00	125.00
平谷批发市场	-	1.66	-	41.00	59.00	120.00
顺义石门农副产品批发市场	2.39	1.70	156.00	46.22	63.70	123.76
八里桥粮食批发市场	2.53	1.65	-	40.98	57.62	113.59
城北回龙观商品交易市场	2.40	1.63	150.00	41.10	58.00	121.00
昌平水屯农副产品批发市场	2.46	1.64	149.00	42.58	57.80	121.00
日上批发市场	2.43	1.70	-	42.50	60.00	121.34
全市本期平均价	2.46	1.68	149.67	42.95	59.49	119.07
上期平均价	2.46	1.68	149.50	42.95	59.49	119.15
比上期%	-	-	0.11%	-	-	-0.07%

主要电商粮油价格监测周报表

2014年6月18日

单位：元/斤、元/5升

	福临门 东北优质大米		香满园 美味富强小麦粉		金龙鱼 精炼一级大豆油		金龙鱼 二代食用调和油		鲁花 花生油	
	上期价	本期价	上期价	本期价	上期价	本期价	上期价	本期价	上期价	本期价
中粮我买网	3.59	3.59	1.79	1.79	49.90	49.90	59.90	59.90	129.90	129.90
苏宁易购	3.75									
1号店	3.34	3.34	2.49	2.49	49.90	49.90			129.90	129.90
易迅网					49.80					
京东商城	3.49	3.49	2.39	2.39	49.80	49.80			129.90	129.90
电商平均价	3.54	3.47	2.22	2.22	49.85	49.87	59.90	59.90	129.90	129.90
较上期	-1.98%		0.00%		0.04%		0.00%		0.00%	

中外粮油信息

目 录

•本市专稿•

多元主体收购谨慎，新麦行情有所降温.....1

临储影响有限，玉米价格震荡上扬.....4

美豆长势较为乐观 国际油价震荡运行.....6

中储粮：可以考虑储备稻谷串换为小麦.....9

•北京市场•

北京市成品粮油市场信息周报11

•经济新闻•

做好夏粮收购 确保“储备红线”14

•宏观经济•

地缘政治危机 伦敦油价飙涨14

•价格信息•

国内稻米现货价格.....17

国内小麦现货价格.....19

国内玉米现货价格.....20

国内豆油现货价格21

北京市场粮油价格指数图（截至2014年6月20日）.....22

周 刊

2014年第25期

6月26日出版

准印证号码：

(Z) 2665-981672

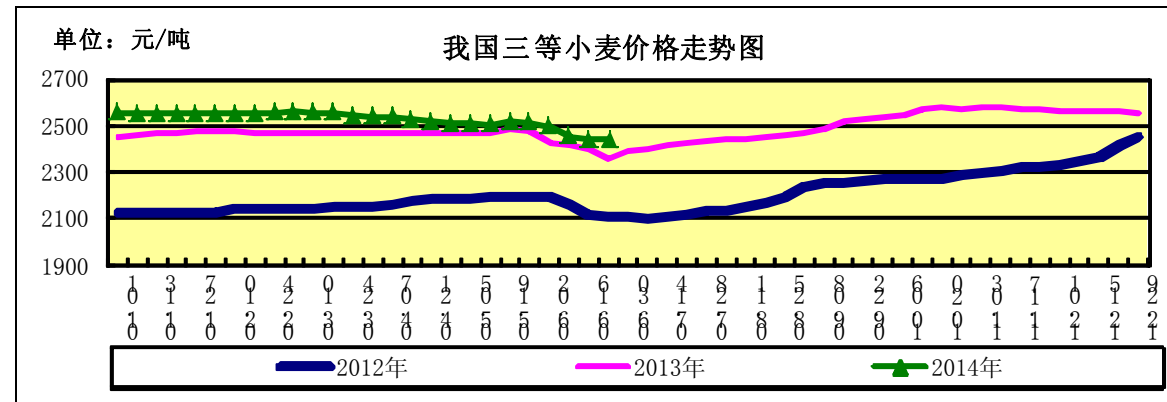
· 本市专稿 ·

多元主体收购谨慎，新麦行情有所降温

——六月份第三周小麦市场分析报告

简要回顾：本周收购主体心态转变，新麦价格逐步降温；陈麦价格承压下行，面粉价格稳定，副产品价格回落；临储小麦成交低迷，期货市场内外震荡。

一、小麦行情汇总



	5月30日	6月16日	6月23日	较上周
全国小麦价格	2496	2441	2439	-0.08%
小麦价格指数	123.63	120.90	120.80	-0.08%

(小麦价格指数以2010年初的2019元/吨为基期指数)

1、新麦收购进度加快，后续上涨缺乏动力

【新麦收获结束，生产“三增一升”】

截至6月中下旬，国内新小麦收获工作基本结束，农业部信息中心最新夏收小麦调研显示，从豫、冀、鲁、苏等几个小麦主产省来看，2014年夏收小麦生产呈现“三增一升”特点，即小麦种植面积、单产、总产均比上年增加，品质提升。调研报告显示，河南省夏收小麦面积达到8110万亩，较上年增加60万亩。新乡、濮阳、周口、郑州、商丘、安阳、漯河、驻马店等地每亩单产均在800斤以上，较上年高出10%—15%，品质均在2级以上。

山东省小麦收获面积约5610万亩，较上年增加约100万亩。德州市预估平均亩产541.8公斤，增加8.6公斤；总产417.5万吨，增加19万吨。小麦平均容重779克/升，一等麦占30%，二等麦占70%，分别较上年提高16个和45个百分点。

江苏省小麦预估面积3242.8万亩，较上年增加20.8万亩；亩均单产353.6公斤，增加11.6公斤；总产1146.8万吨，增加45.5万吨。全省大部分地区小麦品质明显好于上年，其中苏南小麦质量以三等为主，苏中、苏北部分小麦二等以上。

河北省冬小麦播种面积3505.05万亩，较上年减少47.42万亩。预计冬小麦平均亩产398.91公斤，提高9.01公斤；冬小麦总产量1398.2万吨，增加13.1万吨。辛集市小麦品质优良，与上年相比一等麦占比提高60个百分点，平均容重770—790克/升，提高50克/升。

【收购进度快于上年，托市收购渐成主流】

受今年国家最低收购价小麦收购预案启动时间较早的提振，各市场主体入市收购积极，各地收购进度快于上年，托市收购占的比重有所增加。

截至6月16日，河南省已累计收购小麦44.5亿公斤，比上年同期增加34.9亿公斤。其中：按最低收购价收购26.7亿公斤，比上年同期增加24亿公斤，占全省总收购量的60%，一周前为45%；按市场价收购17.8亿公斤，比上年同期增加10.9亿公斤。

截至6月15日，安徽省已累计收购入库托市小麦275.76万吨，占预计收购量的50%以上。目前已经启动小麦最低收购价收购的库点966个，收购进度超过上年同期，已入库小麦中二等占59%，三等占37%，质量明显好于上年。

【多元主体心态转变，收购谨慎价格降温】

据了解，近期随着新小麦价格的快速走高，市场的风险逐步加大，各类收购主体观望心态增加，收购行为趋于谨慎。本周新麦收购价格上涨动力不足，部分区域新小麦收购价格已现疲态。

新麦收购价格汇总表

单位：元/吨

	6月10日	6月16日	6月23日	较上周
河北石家庄	2400	2460	2440	-0.81%
河北衡水	2440	2440	2440	0.00%
河北邯郸	2400	2440	2420	-0.82%
山东德州	2400	2460	2460	0.00%
山东济南	2400	2400	2400	0.00%
山东潍坊	2400	2420	2400	-0.83%
山东菏泽	2360	2440	2420	-0.82%
河南新乡	2420	2460	2470	0.41%
河南郑州	2440	2440	2420	-0.82%
河南周口	2400	2420	2400	-0.83%
江苏徐州	2360	2420	2400	-0.83%
安徽宿州	2360	2400	2360	-1.67%
湖北襄樊	2360	2360	2360	0.00%

【优质新产小麦快速上涨】

相较于普麦价格，优质小麦行情上涨得更加迅速。

据悉，6月初新麦上市后，河南北部产新麦26收购价很快就从2600元/吨上涨到2700元/吨，一周后又涨至2760元/吨，之后又涨到了2800元/吨之上。目前，郑麦366收购价2680元/吨，新麦26收购价在2740—2760元/吨，师栾02-1的收购价在2680—2760元/吨，藁优2018收购价在2700元/吨。目前新产普优麦差价高达260—320元/吨。

【陈麦持续低迷行情】

本周，陈麦市场持续低迷，新陈麦价格趋近，陈麦价格已退出监测。

截至6月20日，河北石家庄地区陈麦收购价2600元/吨，山东德州地区陈麦入厂价2500元/吨，河南新乡地区陈麦入厂价2500元/吨，均与上周持平。

【2013年产普优麦价差260-340元/吨】

本周，2013年产优麦价格维持坚挺，受普麦价格下跌影响，普优麦价差高达260—340元/吨。

截至6月23日，河北石家庄地区新产藁优2018优质小麦入厂价为2860元/吨，河南新乡地区新产郑麦366入厂价为2840元/吨，山东潍坊地区新产济南17三等入厂价

为2820元/吨，北京地区新产济南17三等入厂价为2940元/吨，均与5月27日持平。

二、面粉及副产品市场行情

本周面粉消费已进入淡季，经销商采购数量有限，制粉企业为维持加工利润挺价意愿较强，主产区面粉价格也算相对稳定；受饲料养殖需求疲软影响，麸皮成交量有限，部分厂家下调出厂价格。

面粉及副产品价格对比表

单位：元/吨

		5月30日	6月16日	6月23日	较上周
面粉	河北石家庄	3120	3120	3120	0.00%
	山东济南	3040	3040	3040	0.00%
	河南郑州	3020	3020	3020	0.00%
次粉	河北石家庄	1900	1860	1860	0.00%
	山东济南	1940	1900	1900	0.00%
	河南郑州	1980	1940	1940	0.00%
麸皮	河北石家庄	1520	1440	1420	-1.39%
	山东济南	1540	1460	1440	-1.37%
	河南郑州	1560	1500	1500	0.00%

三、临储小麦交易汇总

6月17日，临储小麦交易会计划量51.20万吨，较上周的50.56万吨增加1.27%；成交量16.23万吨，较上周的14.14万吨增加14.78%；成交率31.70%，较上周的27.97%增加3.73个百分点。其中河南2013年小麦连续五周溜标；河南2012年小麦成交均价2317元/吨，较上周的2286元/吨上涨1.36%。

6月20日，国家计划销售真菌毒素超标小麦50.19万吨，实际成交11.46万吨，成交率22.84%，其中：白小麦计划销售46.61万吨，实际成交10.17万吨，成交率21.81%，成交均价1728元/吨；混合麦计划销售35848吨，实际成交12945吨，成交率36.11%，成交均价1708元/吨。

四、小麦期货市场内外普跌

美国芝加哥期货交易所：本周，美麦期指先扬后抑。截至6月23日，美麦期指599美分/蒲式耳，较上周的596.4美分/蒲式耳上涨0.44%。

受美国农业部6月供需报告利空影响，美麦期价整体的下行格局未变，但上周前三天受市场做多情绪影响，曾出现短暂的小幅反弹。

中国郑州商品交易所：本周，国内小麦期货低位震荡调整，截至6月23日，郑麦期指2608元/吨，较上周的2611元/吨下跌0.11%，持仓量较上周略增2000手。

五、本市富强粉价格基本平稳

本周，本市面粉市场出货进度缓慢，价格低迷。

北京市富强粉市场价格对比表

单位：元/吨

	6月2日	6月16日	6月23日	较上周
全市批发价	3360	3360	3360	0.00%
全市零售价	4080	4040	4060	0.50%
古船出厂价	3360	3360	3360	0.00%

益海出厂价	3300	3300	3300	0.00%
今麦郎出厂价	3140	3260	3260	0.00%
五得利批发价	3360	3320	3320	0.00%

六、后期预测

本周托市粮收购进度加快，多元主体向政策价看齐，控制风险意识增强，有利于稳定收购期间的价格水平。预计在政策性收购期间，小麦价格将趋于温和平稳运行。

(北京市粮食局信息中心 魏婷)

临储影响有限，玉米价格震荡上扬

——六月第三周玉米市场分析报告

简要回顾：

本周，玉米全国平均价格仍然呈现震荡上扬态势。东北地区仍由国储主导市场，市场价格基本保持稳定；华北地区玉米价格受库存偏低影响，仍以小幅上涨为主，移库玉米拍卖成交率并不高，因此对市场影响有限；南北港口玉米报价较上周持平。

一、玉米全国平均价格

截止到6月23日，玉米全国平均价格为2507元/吨，较上周的2497元/吨，上涨10元，涨幅为0.40%。

东北地区玉米价格：

长春地区玉米入厂价格为2370元/吨，哈尔滨地区玉米入厂价格2320元/吨，沈阳地区玉米入厂价格为2400元/吨，均与上周持平。

华北地区玉米价格：

石家庄饲料厂家玉米进厂价格为2400元/吨，较上周2380元/吨，上涨20元，涨幅为0.84%；青岛玉米饲料厂家收购价格为2480元/吨，与上周相比持平；郑州玉米进厂价格为2360元/吨，较上周的2300元/吨，上涨60元，涨幅为2.61%。

港口地区玉米价格：

大连港口地区玉米价格为2450元/吨，较上周2470元/吨，下跌20元，跌幅为0.81%；蛇口港玉米报价为2550元/吨，较上周相比持平。

北京地区玉米价格：

北京地区饲料厂家玉米挂牌收购价格2420元/吨（该价格并不具备一定的代表性），散收实际价格在2440-2460元/吨，随着国储销售的不断进行，市场有效供给增加，但华北地区玉米价格仍保持坚挺，对北京周边饲料厂价格有所影响。

(以上价格均为国产二等玉米价格)

深加工企业收购价格

企业名称	6月16日	6月23日	涨/跌幅
长春大成	2150	2150	0
松原赛力事达	2240	2240	0
公主岭黄龙	2180	2180	0
榆树中粮	2260	2260	0
公主岭中粮生化	2180	2180	0

黑龙江华润	2130	2130	0
黑龙江青冈龙凤	2260	2240	-0.88%
山东西王淀粉	2470	2540	2.83%
河北宁晋建民	2380	2380	0

本周酒精市场局部上涨，东北酒精企业价格稳中偏强，7月份左右酒精企业将进入检修期，下游提前备货促进成交量增加；企业玉米库存偏紧成本上升，行业整体开工率难以提高，DDGS库存有限加之政策消息刺激，价格继续出现上行。本周中国酒精企业平均开工率在43%水平，周比暂稳。夏季酒精企业检修期即将来临，未来酒精及DDGS供应或受影响，下游提前备货促使产品价格出现小幅上涨，短期仍将维持坚挺偏强态势。进口DDGS通关难度加大，且菜粕、豆粕价格处于高位，水产旺季饲料需求旺盛，酒精企业DDGS库存偏低，短期价格易涨难跌，需关注临储玉米拍卖动态、粕类替代情况及政策走势。

二、国内外期货市场

大连商品交易所：

东北港口玉米现货价格今日继续回调，期货价格跟随小幅下跌后呈现高位震荡格局，临储拍卖接受后市场库存有所恢复，补贴结束北方玉米南运会减少，南北港口玉米价差会扩大，玉米持续单边上涨有难度，玉米后期维持高位震荡概率较大。

截止到6月24日，大连商品交易所玉米期货指数2376元/吨，较上周的2365元/吨，上涨11元，涨幅0.47%。

CBOT 玉米期货交易所：

周内玉米市场震荡下跌，原因在于美国中西部地区天气条件良好，提振玉米丰产预期。据美国私营分析机构Informa公司6月13日发布的播种面积数据显示，2014年美国玉米播种面积预计为9160万英亩，比该公司早先预测值调低了11万英亩。美国农业部预测2014年美国玉米播种面积为9170万英亩。美国农业部将在6月30日发布最终播种面积数据。Informa还预测美国2014/15年度玉米产量将达到137.66亿蒲式耳，低于美国农业部6月份供需报告里预测的139.35亿蒲式耳，因此对玉米最终期价起到了些许的支撑作用。

截止到6月24日，CBOT玉米期指442.4美分/蒲式耳，较上周的440.8美分/蒲式耳，上涨1.6美分/蒲式耳，涨幅为0.36%。

三、热点关注

1、2013/14年度中国玉米需求预测值下调

据中国国家粮食智囊机构发布的数据显示，2013/14年度(10月到次年9月)中国的玉米消费量可能比上年增长约2%，低于早先预期的水平，因为饲料需求低于预期。

中国国家粮油信息中心将2013/14年度中国玉米消费数据调低至1.8698亿吨，较早先预测值调低了200万吨；中国玉米进口预测值下调到了400万吨，低于早先预测的550万吨，不过仍要高于上年的进口量270万吨。2014/15年度的进口量可能减少到350万吨。该中心表示调低2013/14年度中国玉米进口量的原因在于国内供应过剩。国家发改委农村经济司副司长方言女士6月19日表示，中国玉米库存为1.5亿吨。不过不清楚这一数据是否包括商业库存。过去两年政府收储的玉米数量超过9000万吨。中国政府近来一直在市场上投放国储玉米。上周二举行的国储玉米拍卖会上，政府售出的玉米数量仅相当于计划销售量273万吨的一成左右。此外，自去年11月份以来，中国质检部门已经拒收一百万吨以上的美国玉米，因为从中查获未获批准的转基因玉米成分。

2、中小散户加大退出意愿 “牛猪” 份额逐渐减少

猪价形势：全国出栏瘦肉型生猪价格均价至12.81元/公斤，较去年同期14.18元/公斤跌9.66%；猪肉价格至20.45元/公斤，较去年同期22.68元/公斤跌9.83%；三元仔猪均涨价25.33元/公斤，同比跌16.81%；母猪均价1473元/头，同比跌14.14%。

养猪盈利：全国猪料比价为3.80:1，猪粮比价5.01:1，同比分别跌12.65%、16.18%。自繁自养出栏头均盈利至-180元/头。

饲料成本：全国玉米、小麦麸、配合料价分别为2.47元/公斤、1.94元/公斤、3.26元/公斤左右。养殖户拿到豆粕零售价4.09元/公斤，玉米同比上涨4.22%，配合料价同比持平。

流通屠宰：全国“肉-猪”平均价差7.64元/公斤，同比跌10.12%。

观点：19日全国生猪均价12.39/公斤，较昨日涨0.01元/公斤，出栏瘦肉型生猪均价12.81元/公斤，较昨日下跌0.02元/公斤。各省猪价基本稳定，局部地区下跌0.1元/斤南北价差不大。各地的生猪交易市场大多清淡，育肥猪外走很少，基本靠当地自身消化，压价现象有所抬头。养殖户分层明显，大养殖户猪圈基本满员，小养殖户则基本不补栏或补栏数减少，这也明显看出小养殖户退出猪市的意愿。仍有“牛猪”存在，此养殖户们悔恨不已，养殖户逐渐认清猪价形势，“牛猪”占市场份额在逐渐减少。

四、结论

预计，短期内玉米市场价格仍将稳中偏强，后期仍将关注国家出台的相关补贴政策是否会对市场产生利好。

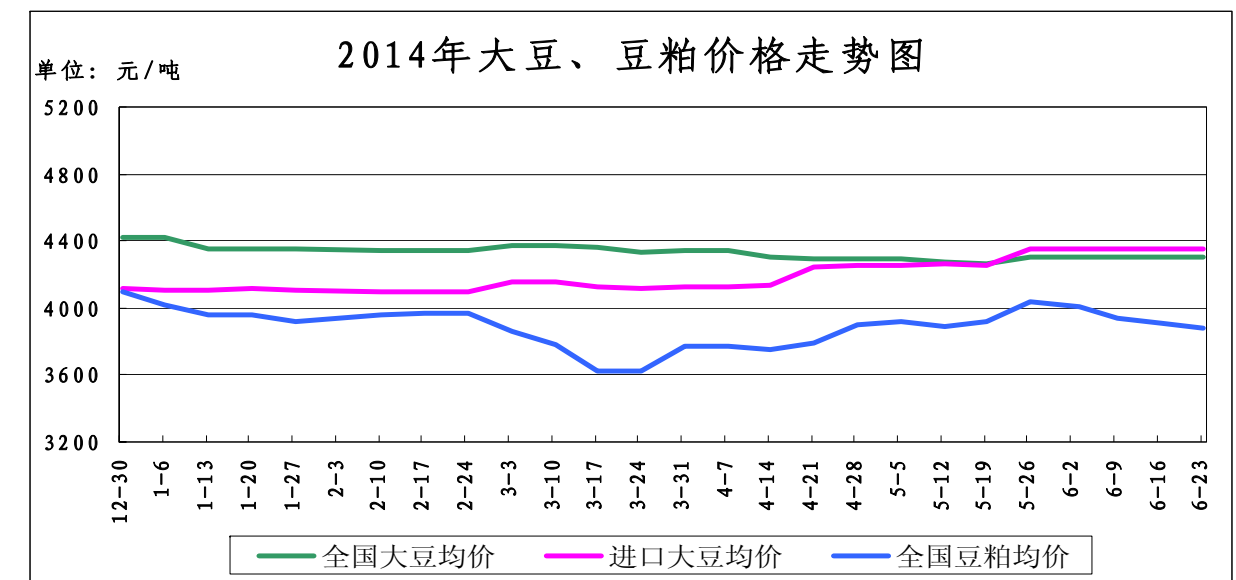
(北京市粮食局信息中心 王婷婷)

美豆长势较为乐观 国际油价震荡运行

——六月第三周油脂、油料市场分析报告

简要回顾：美国中西部大部分地区雨量适度，虽然气温低于正常季节性水平，但国际大豆市场对于当前美豆新作苗情持乐观态度。国内油脂无利好因素支撑。

一、大豆、豆粕市场行情：



截止6月23日，全国大豆平均价格为4307元/吨，与上周持平。

国储成交情况：6月17日在安徽粮食批发市场及其联网市场举行的国家临时存储大豆竞价销售交易会顺利结束。此次交易会计划销售大豆358558吨，实际成交72852吨，成交率20.32%，其中：2010年大豆计划销售54474吨，实际成交2640吨，成交率4.85%，成交均价3978元/吨；2011年大豆计划销售304084吨，实际成交70212吨，成交率23.09%，成交均价4064元/吨。

分省成交情况如下：内蒙古：计划销售大豆84565吨，实际成交3024吨，成交率3.58%，其中：2010年大豆计划销售54474吨，实际成交2640吨，成交率4.85%，最高成交价4030元/吨，最低成交价3960元/吨，成交均价3978元/吨；2011年大豆计划销售30091吨，实际成交384吨，成交率1.28%，成交价3920元/吨。

黑龙江：计划销售2011年大豆273993吨，实际成交69828吨，成交率25.49%，最高成交价4230元/吨，最低成交价3970元/吨，成交均价4065元/吨。

1、国产大豆市场行情：

东北产区大豆收购价格表

单位：元/吨	6月16日	6月23日	较上周
哈尔滨	4100	4100	0%
佳木斯	4200	4200	0%

本周，产区大豆市场行情持续稳定。产区豆源供应持续紧张，交投较为清淡。

2、进口大豆市场行情：

本周，我国进口大豆价格略有波动，截止6月23日，进口大豆均价为4350元/吨，与上周持平。

美国中西部大部分地区雨量适度，虽然气温低于正常季节性水平，但国际大豆市场对于当前美豆新作苗情持乐观态度。根据周一美国农业部盘后发布的作物周报显示，截止目前，美国大豆播种进度为92%，一周前为87%，上年同期为83%，五年平均水平90%。大豆作物优良率为73%，一周前为74%，上年同期为64%。73%的优良率从历史角度来看依然很高。值得注意的是厄尔尼诺现象将会如何作用于今年的美国中西部大豆主产区，而该现象通常会给秋季带来高于正常的气温。今年秋季出现厄尔尼诺现象的几率为70%，这对于美国农业来说是个好消息；美国刚刚结束长达四年的干旱，今年农作物单产可能恢复到趋势线水平，丰产前景明朗。

截止到6月20日，芝加哥期货交易所（CBOT）大豆期货收盘互有涨跌，呈现近弱远强的格局。多头获利平仓抛售，市场担心中国的大豆进口需求放慢，给盘面造成了下跌压力。中国是全球最大的大豆进口国。截至收盘，大豆期货下跌7.50美分到上涨4.25美分不等，其中7月期约收低5美分，报收1415.75美分/蒲式耳；8月期约收低7.50美分，报收1361.50美分/蒲式耳；11月期约上涨4.25美分，报收1231.50美分/蒲式耳。

截止到2013年6月23日，我国港口上月结转库存为685.66万吨，预计到港量将达到640万吨。

（数据来源汇易网）

进口大豆在部分港口的分销价格行情走势

单位：元/吨	6月16日	6月23日	较上周
大连港口	4400	4400	0%
天津港口	4400	4400	0%
青岛港口	4100	4100	0%
张家港港口	4400	4400	0%

宁波港口	4400	4400	0%
广州港口	4400	4400	0%

3、豆粕市场行情：

本周，我国豆粕价格略有波动。截止6月23日，全国豆粕平均价格为3878元/吨，较上周的3905元/吨，下降27元/吨，跌幅为0.65%。

近年来国内外市场上买粕抛油的套利成为了资本市场竞相追捧的香饽饽，也是近年来长期压制国内外油脂行情走势的最主要因素。尽管最近由于国际油价飙升促使国际植物油价格出现一定程度反弹且使得美盘买粕抛油套利暂时解锁，但是从历史行情与目前美豆基本面来看，买粕抛油套利恐怕难以完全解锁，一旦国际油价出现高位振荡，国内外油脂市场将再度承压。伴随国内油厂开机率的提升、以及前期基差合同进入执行阶段等因素，均给国内豆粕市场成本带来参差不齐局面，也加剧了国内豆粕现货行情的波动性，本周期间国内豆粕现货价格持续跟盘振荡整理。

二、豆油市场行情：

单位：元/吨	6月16日	6月23日	较上周
全国一级豆油均价	6742	6733	0.13%
全国四级豆油均价	6656	6648	0.12%

1、天津四级豆油价格对比表

单位：元/吨	6月16日	6月23日	较上周
天津四级豆油价格	6500	6500	0%

2、进口毛豆油情况

单位：元/吨	6月16日	6月23日	较上周
巴西	7359	7510	2.05%
阿根廷	7300	7527	3.11%

本周，国内豆油市场依然维持弱势震荡整理格局，目前处于食用油的需求低迷时期，食用油市场整体交易较为清淡。

豆油与棕榈油之间的替代不容忽视，且两者价格走势高度相关。豆油作为我国大豆压榨的产品，本身产量调节能力会有限。而棕榈油对于我国来说，是一种完全依赖于进口的商品，而马来西亚作为全球两大主产国之一，它们所面对的是全球市场，一旦棕榈油价格下跌到一定程度，会激发全球范围内的消费增长，毕竟棕榈油消费不仅局限于油脂食用消费领域，更多的是参与到工业消费领域。从价格弹性来说，棕榈油或将更胜一筹，或者说，降价对于豆油和棕榈油来说，棕榈油会因此而改善得更加明显。

三、后期预测：

大豆：预计短期内大豆价格将维持温和整理格局。

豆粕：预计短期豆粕现货仍将持续跟盘振荡回调整理。

豆油：预计短期内国内豆油仍将维持弱势运行。

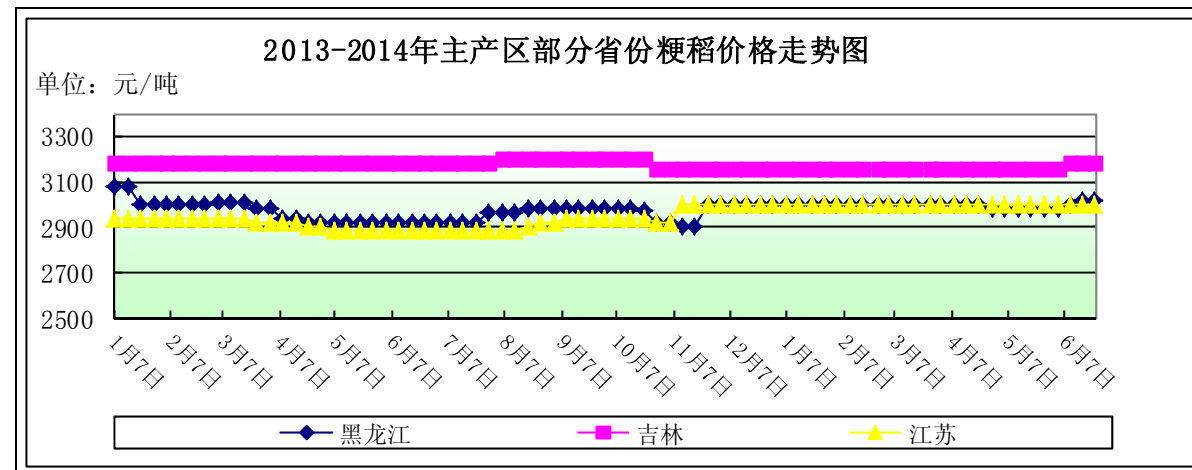
（北京国家粮食交易中心 叶研）

中储粮：可以考虑储备稻谷串换为小麦

——六月第三周稻米市场分析报告

简要回顾：近期，国储仍在大量轮出，受供需大环境限制成交较为清淡。前期国储对市场流通稻谷价格的影响逐步消弭，市场整体较为稳定。中储粮总公司董事长赵双连19日接受了新华社记者专访时称，应根据不同时期市场供求状况和调控需要，灵活掌握小麦、稻谷和玉米储备比例，可以考虑储备稻谷串换为小麦，减一部分稻谷产区储备稻谷、相应增加小麦产区储备小麦。

一、国内粳稻市场行情



单位：元/吨	6月16日	6月23日	较上周
黑龙江	3020	3020	0%
吉林	3180	3180	0%
江苏	3000	3000	0%

东北地区：本周，东北地区粳稻价格趋于稳定，国储拍卖成交不佳导致对市场流通稻谷价格的影响在降低。企业受销售清淡的影响，采购成本压力加大，企业采购更趋理智。

近期，东北地区粳稻生长状况较为理想。根据国家气象中心农业气象中心6月22日发布报告来看，本周，东北地区大部光热较适宜，利于春播作物生长。近期黑龙江省农委报告也对2014年春季情况进行了总结，认为2014年春季前期气温高、回暖早、降水少，全省各项农事活动普遍提前，3月23日完成水稻扣棚，4月23日完成育苗，5月25日完成插秧，水旱田始播期均比去年提前一周，结束期比去年提前2~3天时间，各种农作物都播（插）在了丰产期。

截止到6月23日，黑龙江省佳木斯地区中等粳稻出库价为3020元/吨，较上周持平；哈尔滨地区中等粳稻出库价为3160元/吨，较上周持平；吉林长春地区中等粳稻出库价为3180元/吨，较上周持平；辽宁盘锦地区中等粳稻出库价为3200元/吨，较上周持平。

南方地区：本周，南方地区粳稻价格基本平稳。南方地区雨热同期，限制稻米储运，且需求也处于低位，市场较为平稳。

截止到6月23日，江苏南京地区中等粳稻出库价为3000元/吨，苏州地区中等粳稻出库价为2980元/吨，安徽合肥地区中等粳稻出库价为3000元/吨，均较上周持平。

二、国内籼稻市场行情

本周，南方籼稻市场价格基本较为稳定。目前各地已经开始筹备早籼稻的收购。江西省早稻播种面积达到2089万亩，预计商品量达到120亿斤，同比增加9亿斤。如果近期不发生严重天气灾害，有望丰产。

主产区籼稻价格行情表

单位：元/吨

单位：元/吨	品种	6月16日	6月23日	较上周
安徽	早籼稻	2640	2640	0%
	中晚籼稻	2730	2730	0%
江西	早籼稻	2600	2600	0%
	中晚籼稻	2760	2760	0%

三、国内粳米市场行情

产销区粳米价格行情表

单位：元/吨

地点	价格类型	6月16日	6月23日	较上周
黑龙江	出厂价	4160	4150	-0.24%
吉林	出厂价	4420	4420	0%
安徽	出厂价	3980	3980	0%
江苏	出厂价	4000	4000	0%
北京	批发价	4920	4920	0%
	零售价	5380	5380	0%

1、产区粳米生产情况

本周，国内粳米需求基本保持平稳，加工企业采购谨慎，主要是原粮价格高且质量满足要求的不多，市场又处于季节性消费淡季，目前各地加工企业开率整体较低，据汇易网统计，东北低迷稻米加工企业开工率不足30%，南方地区稻米加工企业开工率也仅在30%左右。汇易网报告同时称，近期是黑龙江地区大米加工企业生存最为艰难的时期，加工一吨大米亏损为50元左右，部分企业为了维持客户只能在亏损情况下坚持生产，加工越多，亏损越多。

截止到6月23日，黑龙江省佳木斯地区普通粳米出厂价为4150元/吨，较上周下跌10元/吨；哈尔滨地区普通粳米出厂价为4420元/吨，较上周下跌40元/吨；吉林长春地区普通粳米出厂价为4420元/吨，较上周持平；江苏南京地区普通粳米出厂价为4000元/吨，较上周持平；安徽合肥地区普通粳米出厂价为3980元/吨，较上周持平。

2、北京市场大米销售情况

本周，北京市大米批发、零售价格保持平稳。批发市场商户反映近期气温高降雨多，大米储运难度加大，加之销量比较平淡，因此无法保持较高库存量，随入随出，价格基本稳定。

截止到6月23日，锦绣大地玉泉路粮油批发市场大米批发平均价为4680元/吨，较上周持平；盛华宏林粮油批发市场大米批发平均价为4840元/吨，较上周持平；城北回龙观商品交易市场大米批发平均价为4800元/吨，较上周持平。

四、近期国家临储交易情况

近期，国家临储交易会继续进行。从5月份开始销售以来，中晚籼稻销售尚可，其他品种销售情况均比较清淡，究其原因有以下几点：一是2013年南方中晚稻出现减

产，外加2014年前几个月大米进口量略有减少，企业对中晚稻有一定需求；二是目前稻米消费进入了季节性淡季，特别是南方地区存储和流通均比较困难，东北粳米南下数量减少，企业生产积极性较低，采购数量有限；三是除国储外，全国各地给类储备稻谷均进入了轮出期，上市数量多，企业选择余地大；四是企业对出库稻谷有一定质量要求，加之价格相对又比较高，因此参与竞拍较为谨慎。

6月20日，国家临时存储稻谷竞价销售交易会计划销售稻谷998027吨，实际成交99090吨，成交率9.93%，其中：粳稻计划销售199489吨，实际成交15250吨，成交率7.64%，成交均价3043元/吨；早籼稻计划销售98706吨，实际成交12708吨，成交率12.87%，成交均价2638元/吨；中晚籼稻计划销售699832吨，实际成交71132吨，成交率10.16%，成交均价2712元/吨。

6月23日，国家临时存储粳稻竞价销售交易会计划销售粳稻1337590吨，实际成交33730吨，成交率2.52%，成交均价3026元/吨，其中：2012年粳稻计划销售725160吨，全部流拍；2013年粳稻计划销售612430吨，实际成交33730吨，成交率5.51%，成交均价3026元/吨。

6月23日，国家临时存储粳稻挂牌销售交易会计划挂牌销售粳稻1673223吨，实际成交462吨，成交率0.03%，成交均价2060元/吨，其中：2011年粳稻计划销售1671722吨，全部流拍；2007年粳稻计划销售1501吨，实际成交462吨，成交率30.78%，成交均价2060元/吨。

五、1-5月我国大米进口小幅降低，出口明显减少

据我国海关数据统计，2014年5月我国大米进口量为27.098万吨，同比增加11.043万吨，增幅68.8%。1-5月我国大米进口量为108.364万吨，同比减少7.022万吨，减幅6.1%。2014年5月我国大米出口量为2.283万吨，同比减少1.276万吨，减幅35.9%。1-5月我国大米出口量为6.380万吨，同比减少19.285万吨，减幅75.1%。

六、中储粮：可以考虑储备稻谷串换为小麦

农业部日前宣布全国夏粮“十一连丰”。这是我国新的粮食安全战略提出后第一个大丰收。国家发展改革委等6部门联合印发2014年小麦、早籼稻最低收购价执行预案。中央提出确保谷物基本自给、口粮绝对安全后的首个收购季，国家托市政策执行主体的中储粮总公司董事长赵双连19日接受了新华社记者专访。

赵双连表示，建议小麦、稻谷、玉米三大谷物品种储备库存要占到储备库存85%左右，就是体现以谷物为主原则，并且小麦、稻谷两大口粮品种要占大头。在谷物主导前提下，应根据不同时期市场供求状况和调控需要，灵活掌握小麦、稻谷和玉米储备比例。对于国内供求趋紧品种，应有预见性地增强储备；对于国内供应宽松品种，可以考虑品种串换，通过储备布局空间调整，实现粮食资源和仓储资源充分利用。目前我国稻谷供应相对宽松，政策性收购量较大，而小麦供求偏紧。可以考虑储备稻谷串换为小麦，减一部分稻谷产区储备稻谷、相应增加小麦产区储备小麦。“腾笼换鸟”既增加小麦调控资源，又可以为稻谷产区政策性收购腾出仓容。

而中储粮总公司数据显示，2013年粳稻最低收购价政策执行期中储粮总公司累计完成粳稻托市收购1357.57万吨，收购数量为最近一次启动时2008年收购量的2.6倍，创历史最高值。

如果稻谷政策性收购减少，意味着市场流通稻谷数量将在2014年新粮上市后至少恢复至常年水平，再加上以目前看不会很快消耗的庞大的库存，2014年新粮上市后，市场的供应压预计将保持较高水平，价格上行将会较为困难。

六、后期预测

随着国储投放数量进一步加大，优质优价现象将更趋明显，优质稻谷价格预计保持坚挺，甚至受到进一步拉动而上扬。

但从远期来看，如果稻谷串换小麦属实，未来稻米市场将承受一定压力，新粮上市后最低收购价启动的可能性也较大。

(北京国家粮食交易中心 程汲)

· 北京市场 ·

北京市成品粮油市场信息周报

根据市粮食局信息中心监测结果显示，本周(2014.6.16-2014.6.20)我市粮油市场交易正常，货源充足，米、面、油价格基本保持平稳。

北京市场粳米价格情况

单位：元/斤	上周均价	本周均价	较上周
全市批发价	2.46	2.46	0.00%
全市零售价	2.71	2.69	-0.74%
锦绣大地玉泉路	2.34	2.34	0.00%
盛华宏林	2.42	2.42	0.00%
电商平均价	3.54	3.54	0.00%

北京市场富强粉价格情况

单位：元/斤	上周均价	本周均价	较上周
全市批发价	1.68	1.68	0.00%
全市零售价	2.03	2.02	-0.49%
锦绣大地玉泉路	1.67	1.66	-0.60%
盛华宏林	1.68	1.68	0.00%
电商平均价	2.22	2.22	0.00%

北京市场20L桶装豆油价格情况

单位：元/斤	上周均价	本周均价	较上周
全市批发价	149.57	149.50	-0.05%
锦绣大地玉泉路	136.00	136.00	0.00%
盛华宏林	141.00	141.00	0.00%

北京市场5L桶装一级豆油价格情况

单位：元/斤	上周均价	本周均价	较上周
全市批发价	42.94	42.95	0.02%
全市零售价	53.17	52.87	-0.56%
锦绣大地玉泉路	40.72	40.72	0.00%
盛华宏林	41.00	41.00	0.00%
电商平均价	49.78	49.85	0.14%

北京市场 5L 桶装食用调和油价格情况

单位：元/斤	上周均价	本周均价	较上周
全市批发价	59.49	59.49	0.00%
全市零售价	68.20	68.10	-0.15%
锦绣大地玉泉路	56.50	56.50	0.00%
盛华宏林	56.50	56.50	0.00%
电商平均价	59.90	59.90	0.00%

北京市场 5L 桶装花生油价格情况

单位：元/斤	上周均价	本周均价	较上周
全市批发价	119.21	119.15	-0.05%
全市零售价	128.99	128.87	-0.09%
锦绣大地玉泉路	111.58	111.30	-0.25%
盛华宏林	112.60	112.60	0.00%
电商平均价	129.90	129.90	0.00%

(北京国家粮食交易中心 叶研)

· 经济新闻 ·

➤ **做好夏粮收购 确保“储备红线”** 农业部日前宣布全国夏粮“十一连丰”。这是我国新的粮食安全战略提出后第一个大丰收。国家发展改革委等6部门联合印发2014年小麦、早籼稻最低收购价执行预案。中央提出确保谷物基本自给、口粮绝对安全后的首个收购季，国家托市政策执行主体的中储粮总公司董事长赵双连19日接受了新华社记者专访。

➤ **全国移库粮第一车在吉林省开安正式启动** 全国第一批“移库粮”在吉林省正式启动，吉林省运输任务是80万吨，在长春货运中心管内运输任务35.34万吨，农安营业部运输任务14.7万吨，今天在吉林省长春货运中心农安营业部开安营业室正式装运，第一车“移库粮”，标志着“移库粮”运输已经全面启动，这批粮食将分别发往大连港、下水转运和直接在铁路发往位于北京、济南、西安、太原等地的主要粮库。

➤ **6月24日“全国农产品批发价格指数”上升** 据农业部监测，6月24日“全国农产品批发价格指数”为203.56，比昨天上升0.18个点，其中，“菜篮子”产品批发价格指数为205.18，比昨天上升0.40个点。截至今日14:00，全国农产品批发市场猪肉平均价格为18.45元/公斤（猪肉批发价格指数为163.03），比昨天下降0.4%；牛肉54.22元/公斤，比昨天上升0.2%；羊肉56.15元/公斤，比昨天上升0.1%；鸡蛋9.25元/公斤，比昨天上升0.1%；白条鸡14.87元/公斤，比昨天上升0.5%。重点监测的28种蔬菜平均价格为3.32元/公斤（蔬菜批发价格指数为182.29），比昨天下降0.6%；重点监测的7种水果平均价格为7.41元/公斤，比昨天上升1.2%。鲫鱼平均价格为14.57元/公斤，比昨天下降2.0%；鲤鱼12.13元/公斤，比昨天上升0.1%；白鲢鱼7.11元/公斤，比昨天下降1.9%；大带鱼27.10元/公斤，与昨天持平。

➤ **遥感监测：2014全球作物遥感监测报告第16期** 进入6月份，美国中西部天气持续理想，大豆种植进度远超历史同期。尽管中北部地区由于纬度偏高播种起步较晚，但是受益于5月底和6月初的温暖天气，大豆幼苗生长发育较快。截至6月中旬，美国新

季大豆生产开局近乎理想，其中美豆三大产区——爱荷华州、伊利诺斯州以及明尼苏达州，同比去年作物长势偏差比例均控制在10%以内。尽管一些地区出现了冰雹、暴雨、洪涝等灾害天气，但从遥感长势图来看，受灾地带相对分散，影响程度也偏低，难以撼动美豆的良好生长趋势，2014年美国新季大豆高产预期依然强烈。

➤ **中储粮加强小麦主产省夏粮收购过程监督** 夏粮收购自5月末由南向北陆续启动以来，作为国家委托的托市政策执行主体，中储粮总公司把做好夏粮收购作为重中之重，围绕认真履行主体责任，建立与地方粮食部门、农发行联合管理机制，科学安排收储库点，严格执行政策，加强收购过程监督等方面进行了系统安排部署。

在夏粮收购逐渐进入高峰之际，6月4日至8日，中储粮总公司党组书记、董事长赵双连率队赴湖北、安徽、河南、湖北四省一线收购库点，检查夏粮收购工作，确保把国家强农惠农政策落实好、把国家夏粮收购任务执行好。

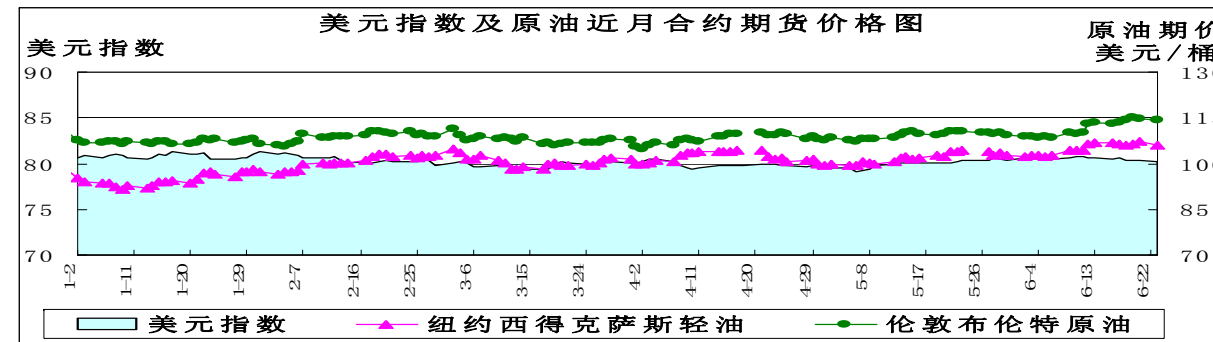
· 宏观经济 ·

地缘政治危机 伦敦油价飙升

——6月第三周宏观经济分析报告

简要回顾：美联储下调今年经济增长预估，美元指数短暂承压。中东局势紧张使得布伦特原油飙升。5月中国进口原油2608万吨，环比略降但仍处于高位。发改委年内第四次上调成品油价格。

一、美元指数下跌



	6月9日	6月16日	6月23日	较上周
美元指数	80.626	80.443	80.26	-0.23%
美原油期价 (美元/桶)	104.41	106.9	106.17	-0.68%
伦敦原油期价 (美元/桶)	109.99	112.94	114.12	1.04%

6月18日美联储结束了为期两天的6月决策例会，在随后公布的货币政策决策声明中，美国继续维持目标利率在0%到0.25%不变，并连续第五次对债券采购项目的规模进行100亿美元的缩减，即从7月1日开始，每个月购买350亿美元的国债和抵押贷款担保证券。美联储重申，预期会在债券采购项目结束之后相当长时间内维持高度宽松的货币政策，将利率保持在较低水平；即使联储开始收紧货币政策，经济状况可能依然确保利率水平应该在常态以下。此外，美联储下调了今年经济增长的预估，从先前预估的约增长2.9%调降至2.1%至2.3%。

美联储谨慎偏保守的表态令市场颇感失望，美元受到市场打压，回落至三周以来的低点，欧元等非美货币则开启了一轮反弹。其中欧元兑美元一度逼近1.3650；英镑兑美元达到1.70上方，创下近六年以来的新高。

本周外汇市场的另一个焦点事件为人民币对英镑直接交易正式开闸。中国央行表示，开展人民币对英镑直接交易带来多重利好：一是有利于形成人民币对英镑直接汇率，二是降低经济主体汇兑成本，三是促进人民币与英镑在双边贸易和投资中的使用，四是有利于加强两国金融合作，支持中英之间不断发展的经济金融关系。

二、美原油期价平稳

美原油库存减少、汽油库存增加：美国能源信息署（EIA）公布的最新数据显示，截至2014年6月13日当周，美原油商业库存为38634.8万桶，比前一周减少57.9万桶；美汽油库存为21426.7万桶，比前一周增加78.5万桶。

单位：万桶	2014-5-23	2014-5-30	2014-6-6	2014-6-13
美原油库存	39295.4	38952.3	38692.7	38634.8
美汽油库存	21157.5	21178.5	21348.2	21426.7

受伊拉克局势继续恶化影响，本周布伦特原油期价飙升，从上周的每桶109美元上涨到本周最高的115美元，涨幅达5%。

尽管伊拉克到目前为止原油出口未受影响，且供求基本面适中，但对伊拉克石油供应中断可能影响全球石油供应的担忧，就使得油价在不到10个交易日突破前期110美元压力位上扬。法国兴业银行预计，布伦特原油交投区间上升至每桶110-115美元，如果出口发生实际中断，布伦特原油交易期间可能迅速升至每桶120-125美元。

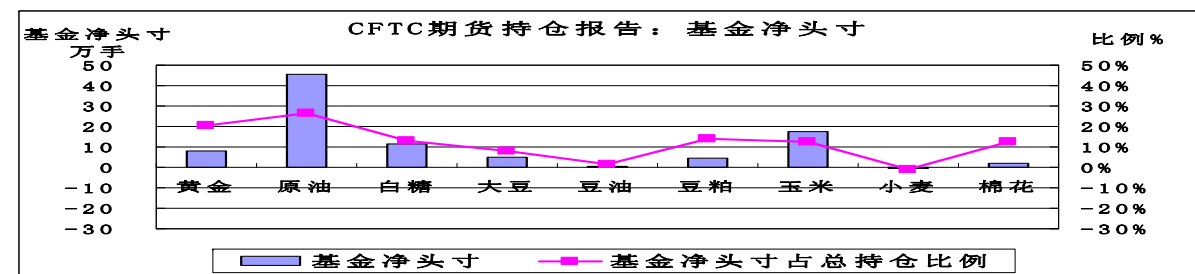
伊核问题近期有所进展，伊朗与伊核问题六国（美国、英国、法国、俄罗斯、中国和德国）于6月16日在维也纳展开第五轮伊核谈判，并力争在7月20日前达成一个最终解决方案，一旦伊朗原油出口全面解禁，将再次成为欧佩克第二大产油国。

中东局势对美国原油供应影响不大，西得克萨斯轻质原油本周有所下跌。过去的五周，美国原油库存已经有四周下降，脱离了历史高点。然而纽约商品交易所轻质原油交割地库欣地区原油库存存在持续几个月下降后，4月初以来首次增长，供应充裕美国原油价格稳中略跌。

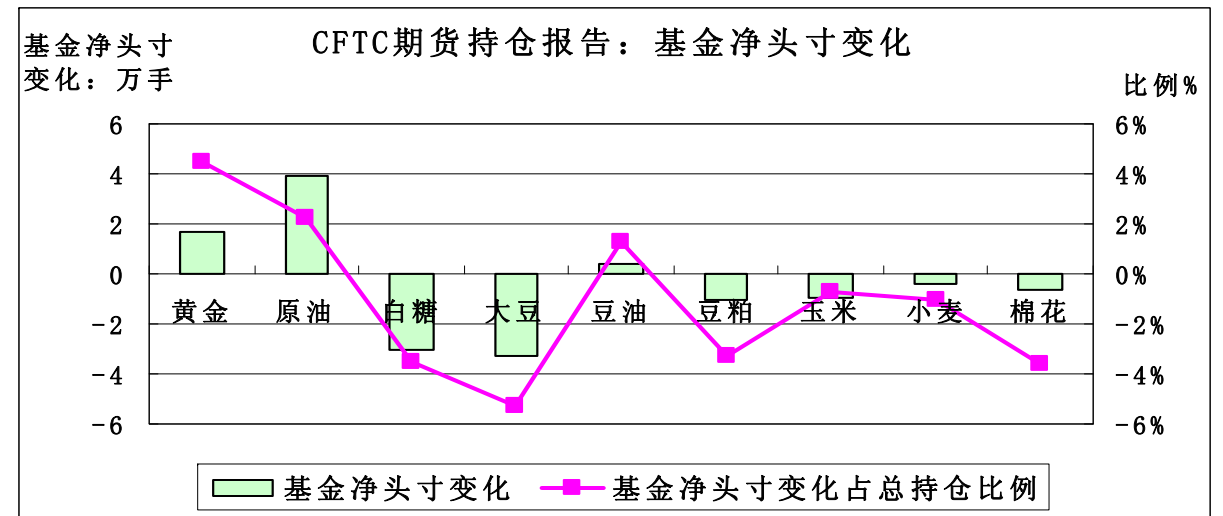
三、美国商品期货交易委员会期货持仓报告

美国商品期货交易委员会截至6月17日当周的持仓报告显示，与6月10日当周相比，总持仓增加的品种有4个：黄金增加0.30%、原油增加2.71%、玉米增加0.63%、小麦增加0.07%；总持仓减少的品种有5个：白糖减少0.72%、大豆减少2.41%、豆油减少1.06%、豆粕减少1.49%、棉花减少5.00%。

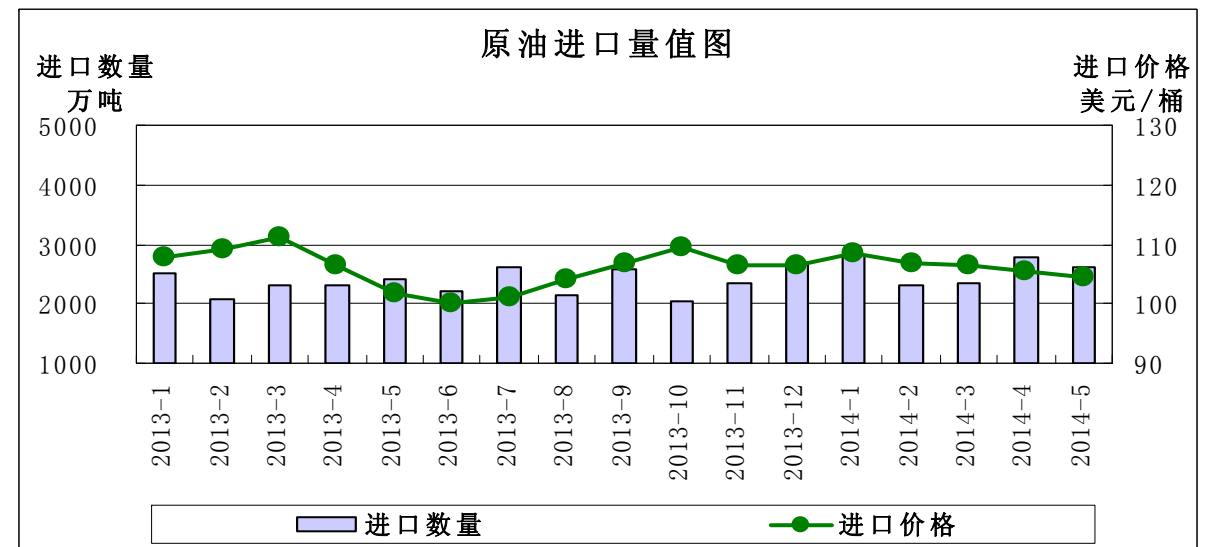
从基金总头寸来看，增加的品种有5个：原油增加1.48%、白糖增加1.38%、大豆增加1.18%、玉米增加3.78%、棉花增加2.25%；减少的品种有4个：黄金减少4.73%、豆油减少1.00%、豆粕减少3.83%、小麦减少2.49%。



从基金净头寸来看，除小麦为基金净空头寸外，其余8个品种均为基金净多头寸。从基金净头寸变化来看，6月17日与6月10日当周相比，3个品种的基金净多头寸增加：黄金增加4.52%、原油增加2.27%、豆油增加1.27%；6个品种的基金净多头寸减少：白糖减少3.53%、大豆减少5.29%、豆粕减少3.27%、玉米减少0.70%、小麦减少1.01%、棉花减少3.60%。



四、我国5月原油进口量仍处于高位



中国海关总署公布的数据显示，5月中国进口原油2608万吨，同比增长8.89%，环比减少6.44%，但依然处于较高水平；1-5月累计进口原油12869万吨，同比增长11.1%；5月出口原油0万吨，1-5月累计出口原油25万吨，同比下降69.6%。5月原油进口均价104.60美元/桶，较4月进口价格每桶下降1美元。

5月中国进口成品油181万吨，1-5月累计进口成品油1290万吨，同比下降29.6%；5月出口成品油为222万吨，同比减少19.27%，环比增长1.05%；1-5月累计出口成品油1143万吨，同比下降10.1%。

5月我国原油进口总量为2608万吨，日均进口84.1万吨，进口量环比回落；5月份我国成品油出口222万吨，进口181万吨，净出口41万吨，成品油年内第二次出

现月度净出口状况。

6月中旬以来,受地缘政治紧张因素影响,国际油价震荡上行,国家发改委6月23日发出通知,决定将汽柴油价格每桶分别提高165元和160元,这是今年年内第四次上调成品油价格。

原油价格高企不仅提振棕榈油等期货品种价格,也使得生物燃料的生产更加有力可图。《油世界》预计,2014年世界生物柴油产量将达到2910万吨,比上年提高200—210万吨,增幅约为8%。今年将会有950—960万吨的棕榈油用于制造生物柴油;豆油在生物柴油生产中的用量预期将达到730万吨,比上年提高30万吨;菜籽油的用量可能达到640万吨;二手食用油的用量也在提高,今年预期将有230万吨二手食用油变为生物柴油。

五、后市预测

本周美元下挫至80.30一线,美联储的缩减政策还是按照既定节奏在行进,因此美元长期升势不改。对伊拉克石油供应中断的担忧已经反映到当前油价中,实际供应尚未中断,市场交易商也获利回吐,布伦特原油期货可能触顶回落。

(北京国家粮食交易中心 杨春懿)

温馨提示

“北京国家粮食交易中心”官方微信公众账号(bjgilsjyzy)于2014年2月通过腾讯认证,正式上线提供服务,截止6月中旬已有用户近1200人,内容涵盖信息服务、交易服务及中心联系方式等相关便利服务,可实时向用户推送交易公告、交易清单、交易结果等,欢迎添加!

- 1、点击微信主界面右上角的“+”,选择“添加朋友”,通过搜索“bjgilsjyzy”添加。
- 2、通过微信主界面右下角的“发现”中的“扫一扫”功能扫描二维码添加。



• 价格信息 •

国内稻米现货价格

单位:元/吨

地区	等级	价格类型	涨跌	2014/6/24	2014/6/23	2014/6/20	2014/6/19	2014/6/18
早籼稻收购及出库价								
湖南长沙	中等	收购价	-	2,640	2,640	2,640	2,640	2,640
江西九江	中等	收购价	-	2,620	2,620	2,620	2,620	2,620
中晚籼稻收购及出库价								
				02/				
湖南长沙	中等	出库价	-	2,760	2,760	2,760	2,760	2,760
江西九江	中等	出库价	-	2,720	2,720	2,720	2,720	2,720

粳稻收购及出库价		03/						
龙江佳木斯	中等	出库价	-	3,020	3,020	3,020	3,020	3,020
龙江哈尔滨	中等	出库价	-	3,160	3,160	3,160	3,160	3,160
江苏南京	中等	出库价	-	3,000	3,000	3,000	3,000	3,000
江苏苏州	中等	出库价	-	2,980	2,980	2,980	2,980	2,980
安徽合肥	中等	出库价	-	3,000	3,000	3,000	3,000	3,000
安徽巢湖	中等	出库价	-	3,000	3,000	3,000	3,000	3,000
吉林长春	中等	出库价	-	3,180	3,180	3,180	3,180	3,180
辽宁盘锦	中等	出库价	-	3,200	3,200	3,200	3,200	3,200
早籼米批发及出厂价		04/						
江西九江	中等	出厂价	-	3,700	3,700	3,700	3,700	3,700
湖南长沙	中等	出厂价	-	3,740	3,740	3,740	3,740	3,740
晚籼米批发及出厂价		05/						
湖南长沙	标一	出厂价	-	3,940	3,940	3,940	3,940	3,940
江西九江	标一	出厂价	-	3,900	3,900	3,900	3,900	3,900
粳米批发及出厂价		06/						
龙江佳木斯	普通粳米	出厂价	-	4,150	4,150	4,160	4,160	4,160
龙江哈尔滨	普通粳米	出厂价	-	4,420	4,420	4,460	4,460	4,460
吉林长春	普通粳米	出厂价	-	4,420	4,420	4,420	4,420	4,420
江苏南京	普通粳米	出厂价	-	4,000	4,000	4,000	4,000	4,000
江苏扬州	优质粳米	出厂价	-	4,140	4,140	4,140	4,140	4,140
江苏苏州	普通粳米	出厂价	-	4,000	4,000	4,000	4,000	4,000
安徽合肥	普通粳米	出厂价	-	3,980	3,980	3,980	3,980	3,980
安徽巢湖	普通粳米	出厂价	-	3,960	3,960	3,960	3,960	3,960
北京	普通粳米	批发价	-	4,740	4,740	4,740	4,740	4,740
上海	优质江苏	批发价	-	4,520	4,520	4,520	4,520	4,520
进口大米报价		07/						
泰国	5%破碎率	FOB	-	398	398	392	392	392
越南	5%破碎率	FOB	-	405	405	405	405	405
巴基斯坦	5%破碎率	FOB	-	440	440	440	440	440
美国美湾	4-5%破碎	FOB	-	600	600	600	600	600

国内小麦现货价格

单位:元/吨

地区	价格形式	涨跌	2014/6/24	2014/6/23	2014/6/20	2014/6/19	2014/6/18
普通小麦价格							
北京地区	进厂价格	-	2,600	2,600	2,600	2,600	2,600
河北石家庄	出库价格	-	2,580	2,580	2,580	2,580	2,580
河北衡水	出库价格	-	2,560	2,560	2,560	2,560	2,560
河北邯郸	出库价格	-	2,560	2,560	2,560	2,560	2,560
山西太原	出库价格	-	2,560	2,560	2,560	2,560	2,560
山西运城	出库价格	-	2,560	2,560	2,560	2,560	2,560
山东德州	出库价格	-	2,560	2,560	2,560	2,560	2,560
山东济南	出库价格	-	2,540	2,540	2,540	2,540	2,540
山东潍坊	出库价格	-	2,540	2,540	2,540	2,540	2,540
山东菏泽	出库价格	-	2,520	2,520	2,520	2,520	2,520
河南安阳	出库价格	-	2,520	2,520	2,520	2,520	2,520
河南郑州	出库价格	-	2,500	2,500	2,500	2,500	2,500
河南漯河	出库价格	-	2,480	2,480	2,480	2,480	2,480
普通小麦进厂价格							
河北石家庄	进厂价格	-	2,600	2,600	2,600	2,600	2,600
河北衡水	进厂价格	-	2,560	2,560	2,560	2,560	2,560
河北邯郸	进厂价格	-	2,540	2,540	2,540	2,540	2,540
山东德州	进厂价格	-	2,500	2,500	2,500	2,500	2,500
山东济南	进厂价格	-	2,520	2,520	2,520	2,520	2,520
山东菏泽	进厂价格	-	2,520	2,520	2,520	2,520	2,520
河南新乡	进厂价格	-	2,500	2,500	2,500	2,500	2,500
河南郑州	进厂价格	-	2,500	2,500	2,500	2,500	2,500
河南周口	进厂价格	-	2,480	2,480	2,480	2,480	2,480
藁优2018优质小麦							
天津地区	进厂价格	-	2,940	2,940	2,940	2,940	2,940
河北石家庄	进厂价格	-	2,860	2,860	2,860	2,860	2,860
河北衡水	进厂价格	-	2,860	2,860	2,860	2,860	2,860
河南新乡	进厂价格	-	2,820	2,820	2,820	2,820	2,820
山东菏泽	进厂价格	-	2,820	2,820	2,820	2,820	2,820
郑麦366优质小麦							
天津地区	进厂价格	-	2,940	2,940	2,940	2,940	2,940
山东菏泽	进厂价格	-	2,820	2,820	2,820	2,820	2,820
河南郑州	进厂价格	-	2,840	2,840	2,840	2,840	2,840
河南新乡	进厂价格	-	2,840	2,840	2,840	2,840	2,840
河南濮阳	进厂价格	-	2,820	2,820	2,820	2,820	2,820
河南安阳	进厂价格	-	2,820	2,820	2,820	2,820	2,820
济南17优质小麦							
北京地区	进厂价格	-	2,940	2,940	2,940	2,940	2,940
山东菏泽	进厂价格	-	2,820	2,820	2,820	2,820	2,820
山东潍坊	进厂价格	-	2,820	2,820	2,820	2,820	2,820

国内玉米现货价格

单位:元/吨

省份及地区	价格类型	涨跌	2014/6/24	2014/6/23	2014/6/20	2014/6/19	2014/6/18
-------	------	----	-----------	-----------	-----------	-----------	-----------

2012年产玉米出库价格							
黑龙江佳木斯	出库价格	-	2,210	2,210	2,210	2,210	2,210
黑龙江哈尔滨	出库价格	-	2,280	2,280	2,280	2,280	2,280
黑齐齐哈尔	出库价格	-	2,230	2,230	2,230	2,230	2,230
吉林长春	出库价格	-	2,310	2,310	2,310	2,310	2,310
吉林松原	出库价格	-	2,310	2,310	2,310	2,310	2,310
吉林白城	出库价格	-	2,300	2,300	2,300	2,300	2,300
吉林吉林	出库价格	-	2,300	2,300	2,300	2,300	2,300
吉林四平	出库价格	-	2,340	2,340	2,340	2,340	2,340
内蒙通辽	出库价格	-	2,340	2,340	2,340	2,340	2,340
内蒙古赤峰	出库价格	-	2,340	2,340	2,340	2,340	2,340
辽宁铁岭	出库价格	-	2,360	2,360	2,360	2,360	2,360
辽宁沈阳	出库价格	-	2,360	2,360	2,360	2,360	2,360
辽宁鞍山	出库价格	-	2,360	2,360	2,360	2,360	2,360
辽宁大连	平仓价格	-30	2,450	2,480	2,480	2,480	2,480
辽宁锦州	平仓价格	-30	2,470	2,500	2,500	2,500	2,500
辽宁营口	平仓价格	-30	2,470	2,500	2,500	2,500	2,500
河北秦皇岛	平仓价格	-	2,430	2,430	2,430	2,400	2,400
国标三等玉米进厂价格							
黑龙江绥化	进厂价格	-	2,190	2,190	2,190	2,190	2,190
吉林长春	进厂价格	-	2,240	2,240	2,240	2,240	2,240
吉林松原	进厂价格	-	2,240	2,240	2,240	2,240	2,240
吉林四平	进厂价格	-	2,270	2,270	2,270	2,270	2,270
内蒙通辽	进厂价格	-	2,250	2,250	2,250	2,250	2,250
辽宁铁岭	进厂价格	-	2,310	2,310	2,310	2,310	2,310
辽宁沈阳	进厂价格	-	2,310	2,310	2,310	2,310	2,310
河北秦皇岛	进厂价格	-	2,360	2,360	2,360	2,340	2,340
河北石家庄	进厂价格	-	2,340	2,340	2,340	2,340	2,340
河北邯郸	进厂价格	-	2,310	2,310	2,310	2,310	2,310
山西忻州	进厂价格	-	2,260	2,260	2,260	2,260	2,260
山西运城	进厂价格	-	2,270	2,270	2,270	2,270	2,270
山东青岛	进厂价格	-	2,460	2,460	2,460	2,460	2,460
山东潍坊	进厂价格	-	2,500	2,500	2,500	2,500	2,500
山东德州	进厂价格	-	2,440	2,440	2,440	2,440	2,430
山东济南	进厂价格	-	2,430	2,430	2,430	2,430	2,430
山东济宁	进厂价格	-	2,460	2,460	2,460	2,460	2,440
山东菏泽	进厂价格	-	2,470	2,470	2,470	2,470	2,430
山东枣庄	进厂价格	20	2,600	2,580	2,530	2,510	2,500
河南安阳	进厂价格	-	2,260	2,260	2,260	2,240	2,240
河南郑州	进厂价格	-	2,260	2,260	2,260	2,240	2,240
河南商丘	进厂价格	-	2,270	2,270	2,270	2,270	2,270
河南周口	进厂价格	-	2,260	2,260	2,260	2,260	2,260
河南驻马店	进厂价格	-	2,220	2,220	2,220	2,220	2,220
江苏徐州	进厂价格	-	2,300	2,300	2,300	2,300	2,300
江苏连云港	进厂价格	-	2,300	2,300	2,300	2,300	2,300
安徽蚌埠	进厂价格	-	2,280	2,280	2,280	2,280	2,280
陕西渭南	站台价格	-	2,270	2,270	2,270	2,270	2,270
京津地区	进厂价格	-	2,360	2,360	2,360	2,360	2,360

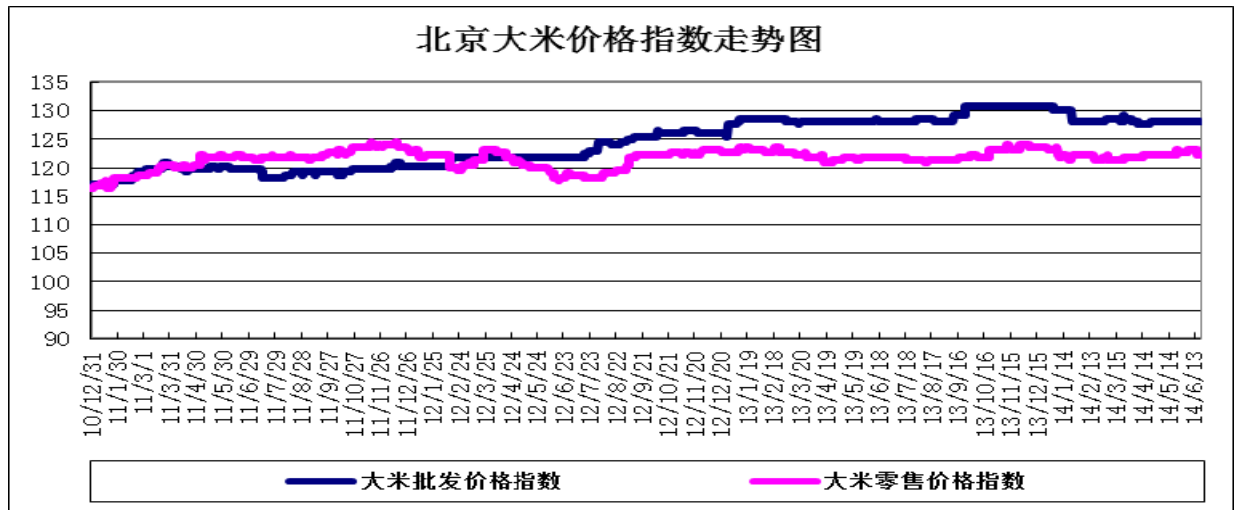
国内豆油现货价格

单位:元/吨

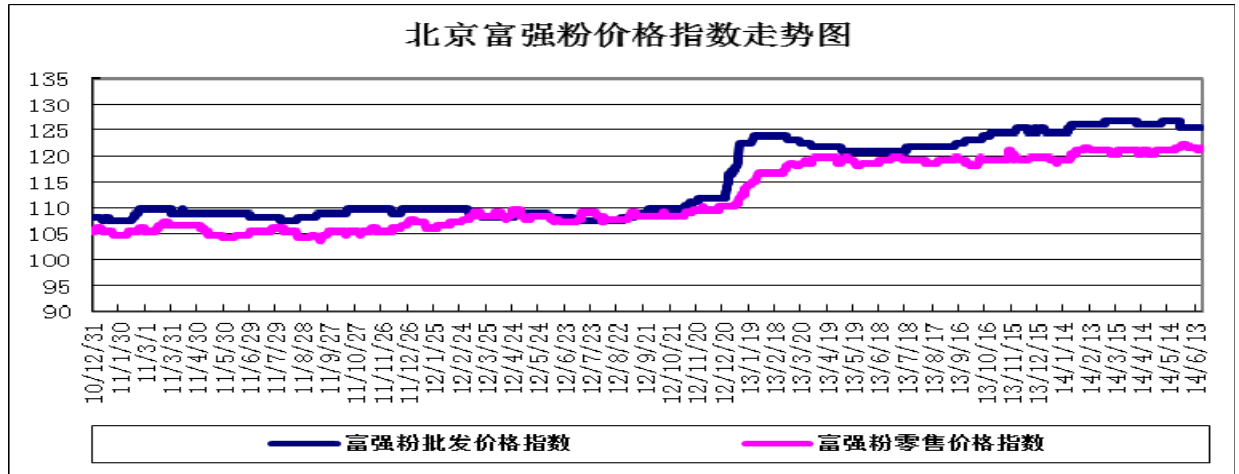
省份及地区	价格类型	涨跌	2014/6/24	2014/6/23	2014/6/20	2014/6/19
-------	------	----	-----------	-----------	-----------	-----------

进口豆油						
天津天津港	交货价格	-50	6,400	6,450	6,450	6,400
山东青岛港	交货价格	-50	6,400	6,450	6,450	6,400
江苏张家港	交货价格	-	6,550	6,550	6,600	6,550
上海上海港	交货价格	-	6,550	6,550	6,600	6,550
浙江宁波港	交货价格	-	6,550	6,550	6,600	6,550
广东黄埔港	交货价格	-	6,400	6,400	6,500	6,450
国标四级豆油						
黑龙江佳木斯	出厂价格	-	6,850	6,850	6,850	6,850
黑龙江齐齐哈尔	出厂价格	-	6,800	6,800	6,800	6,800
黑龙江哈尔滨	出厂价格	-	6,850	6,850	6,850	6,850
吉林长春	出厂价格	-	6,850	6,850	6,850	6,850
辽宁大连	出厂价格	-	6,550	6,550	6,600	6,600
河北秦皇岛	出厂价格	-	6,600	6,600	6,600	6,600
京津地区	出厂价格	-30	6,470	6,500	6,550	6,500
河北霸州	出厂价格	-30	6,470	6,500	6,550	6,500
山东博兴	出厂价格	-	6,400	6,400	6,500	6,450
山东日照	出厂价格	-	6,400	6,400	6,500	6,450
河南周口	出厂价格	-	6,700	6,700	6,700	6,700
江苏张家港	出厂价格	-50	6,600	6,650	6,650	6,600
浙江宁波	出厂价格	-	6,600	6,600	6,650	6,650
广东东莞	出厂价格	-30	6,370	6,400	6,500	6,450
广东湛江	出厂价格	-30	6,320	6,350	6,450	6,400
广西防城	出厂价格	-50	6,350	6,400	6,450	6,400
陕西西安	出厂价格	-50	6,550	6,600	6,650	6,650
散装一级豆油						
黑龙江哈尔滨	出厂价格	-	7,000	7,000	7,000	7,000
吉林长春	出厂价格	-	7,000	7,000	7,000	7,000
辽宁大连	出厂价格	-	6,700	6,700	6,750	6,750
河北秦皇岛	出厂价格	-	6,800	6,800	6,800	6,750
京津地区	出厂价格	-30	6,620	6,650	6,700	6,650
河北霸州	出厂价格	-30	6,620	6,650	6,700	6,650
山东博兴	出厂价格	-	6,550	6,550	6,650	6,600
山东日照	出厂价格	-	6,550	6,550	6,650	6,600
河南周口	出厂价格	-	6,850	6,850	6,850	6,850
江苏张家港	出厂价格	-50	6,750	6,800	6,800	6,750
浙江宁波	出厂价格	-	6,750	6,750	6,800	6,800
广东湛江	出厂价格	-30	6,470	6,500	6,600	6,550
广西防城	出厂价格	-50	6,500	6,550	6,600	6,550

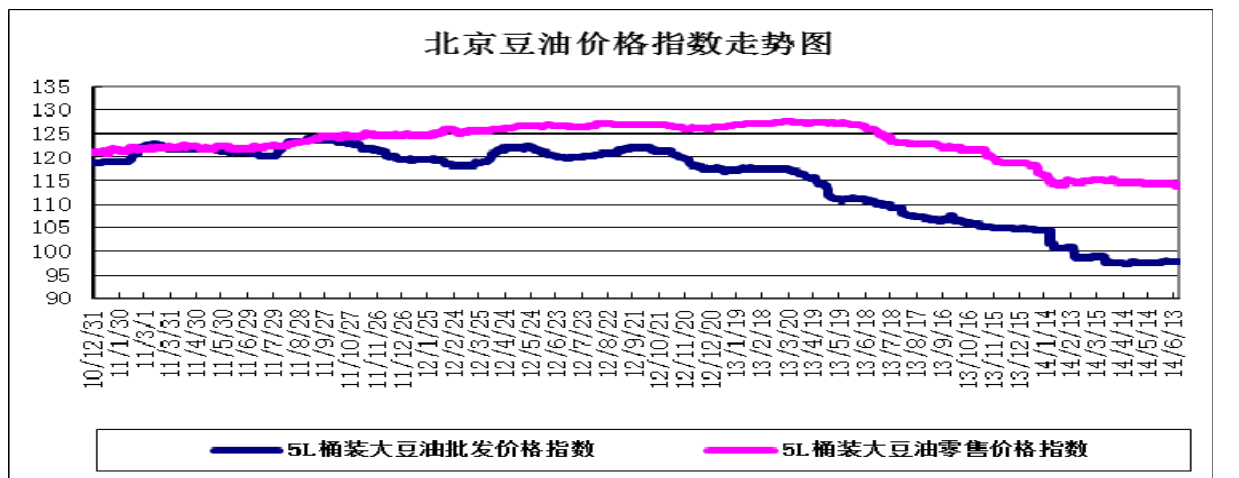
北京市场粮油价格指数图（截至2014年6月13日）



(注：指数以2010年1月4日为100计算)



(注：指数以2010年1月4日为100计算)



(注：指数以2010年1月4日为100计算)