

www.bjgrain.cn

北京国家粮食交易中心

信息部: 63569770
交易部: 63564598
财务部: 63565040
工程部: 63565375

地址: 北京市西城区广安门南街60号荣宁园5号楼
邮编: 100054
传真: 63569003



北京国家粮食交易中心



www.bjgrain.cn

www.bjgrain.cn



www.bjgrain.cn

北京国家粮食交易中心



China and Foreign Countries
Grain and Oil Information



北京市粮食局信息中心
北京国家粮食交易中心

中外粮
油信息

奉献绿色鲜品 关爱生命健康



北大荒米鲜天下

黑龙江省北大荒米业有限公司是按照推进农业产业化经营战略组建的国有控股企业，为黑龙江北大荒农业股份有限公司（股票代码：600598）全资子公司。公司注册资本5.1亿元人民币，拥有国际领先的制米生产线60余条，集聚300多万吨稻谷产业加工规模，延伸了“大米、米糠、稻壳”产业链条，公司生产的“北大荒”系列大米成为绿色食品、有机食品、中国名牌产品，“北大荒”商标也成为中国驰名商标。

公司充分依托基地、规模、品牌三大优势，通过实施“产业化经营、专业化发展、集团化运作、国际化牵动”战略，建立了全国性的营销网络及顺畅安全、均衡供货的物流通道，产品远销到世界40多个国家和地区。目前，公司产品市场占有率、出口量、品牌知名度均居行业前列，成为国内最具有规模的专业稻米加工制造商。

公司地址：黑龙江省哈尔滨市南岗区长江路207号

全国销售电话：400 0086 999

网址：<http://www.china-bdh.com>

北京北大荒米业有限公司

电话：010-61726144

北大荒®
BEIDAHUANG

中国驰名商标



黑龙江省北大荒米业有限公司

HEILONGJIANG BEIDAHUANG RICE INDUSTRY CO.,LTD.



古船

古船相伴 健康永远

中国名牌产品
中国驰名商标



北京古船食品有限公司

北京市西城区广安门内大街316号

邮编 Zip: 100053

电话 Tel: 010-88215656

<http://www.guchuan.com.cn>



为健康的每一天



北京市粮油市场零售价格表

2014年7月2日

单位：元/斤、元/5升

品种	零售价格			
	最高价	最低价	平均价格	比上期%
标一粳米	3.98	1.90	2.69	0.00%
富强粉	2.53	1.59	2.03	0.00%
5升装大豆色拉油	62.00	45.21	52.87	0.00%
5升装调和油	85.00	63.00	68.06	0.00%
5升装花生油	139.90	117.50	128.86	0.00%

北京粮油市场批发价格表

2014年7月2日

单位：元/斤、元/5升

批发市场	标一粳米	富强粉	20升装豆油	5升装豆油	5升装调和油	5升装花生油
北京大洋路农副产品批发市场	2.40	1.70	142.00	41.00	58.00	120.00
盛华宏林粮油批发市场	2.42	1.67	136.00	40.50	56.50	112.60
东苇路坤江综合市场	2.45	1.69	-	45.00	60.50	125.00
锦绣大地玉泉路粮油批发市场	2.35	1.66	136.00	40.72	56.50	111.30
农产品中央粮油批发市场	2.43	1.70	-	41.72	58.60	115.72
新发地农产品批发市场	2.37	1.61	144.00	43.13	59.50	120.46
怀柔下元农副产品批发市场	2.62	1.66	165.00	46.33	63.10	117.50
南华批发市场	2.64	1.67	164.00	45.89	63.50	117.74
双峪农副产品批发市场	2.60	1.80	-	45.00	-	-
密云华远市场	2.46	1.70	-	43.00	60.00	125.00
平谷批发市场	-	1.66	-	41.00	59.00	120.00
顺义石门农副产品批发市场	2.39	1.70	156.00	46.22	63.70	123.76
八里桥粮食批发市场	2.53	1.65	-	40.98	57.62	113.59
城北回龙观商品交易市场	2.40	1.64	149.00	41.10	58.00	122.00
昌平水屯农副产品批发市场	2.46	1.64	150.00	42.58	57.80	121.00
日上批发市场	2.43	1.70	-	42.50	60.00	121.34
全市本期平均价	2.46	1.68	149.11	42.92	59.49	119.13
上期平均价	2.46	1.68	149.67	42.95	59.49	119.07
比上期%	0.00%	0.00%	-0.37%	-0.07%	0.00%	0.05%

主要电商粮油价格监测周报表

2014年7月2日

单位：元/斤、元/5升

	福临门 东北优质大米		香满园美味 富强小麦粉		金龙鱼 精炼一级大豆油		金龙鱼 二代食用调和油		鲁花 花生油	
	上期价	本期价	上期价	本期价	上期价	本期价	上期价	本期价	上期价	本期价
中粮我买网	3.59	3.59	1.79	2.38	49.90	49.90	59.90	59.90	129.90	129.90
苏宁易购										
亚马逊										
国美在线										151.00
1号店	3.34		2.49	2.38	49.90				129.90	
易迅网										
京东商城	3.49	3.69	2.39	2.39	49.80				129.90	129.90
电商平均价	3.47	3.64	2.22	2.38	49.87	49.90	59.90	59.90	129.90	136.93
较上期	4.90%		7.21%		0.06%		0.00%		5.41%	

中外粮油信息

目 录

•本市专稿•

- 国储稻谷成交低迷 稻米消费进入淡季..... 1
- 玉米临储陆续进行，现货市场价格涨势趋缓..... 3
- 收购主体心态转变，新麦价格基本见顶..... 6
- 天气因素成为主导 油脂市场弱势筑底..... 9

•北京市场•

- 北京市成品粮油市场信息周报 11
- 北京地区：供足需弱 花生米价格遇冷..... 12
- 降雨影响销量 后市绿豆行情回落..... 13

•经济新闻•

- 全球谷物库存或创15年新高..... 13

•宏观经济•

- 美库存报告利空美豆玉米..... 14

•价格信息•

- 国内稻米现货价格..... 18
- 国内小麦现货价格..... 19
- 国内玉米现货价格..... 20
- 国内豆油现货价格 21
- 北京市场粮油价格指数图（截至2014年6月27日）..... 22

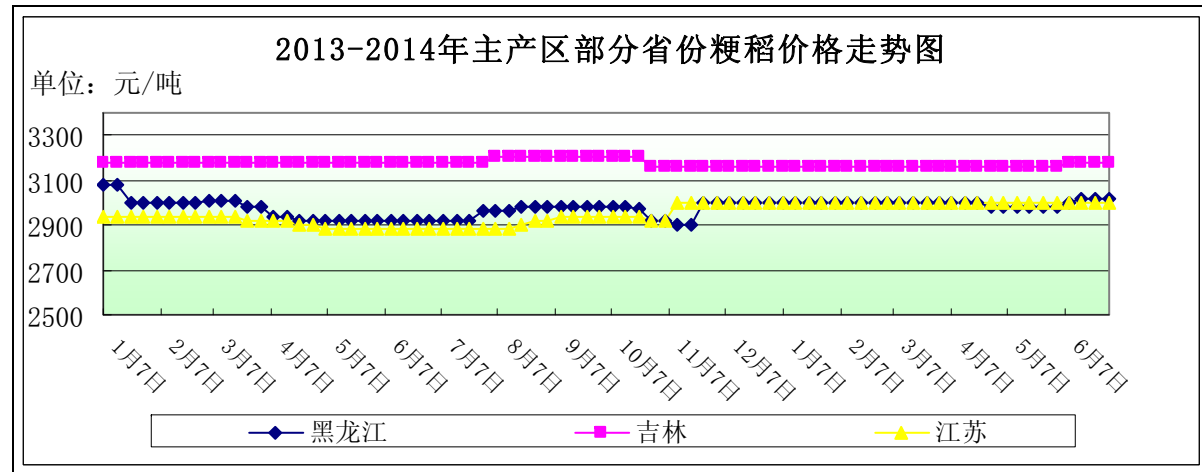
周 刊
2014年第26期
7月3日出版
准印证号码：
(Z) 2665-981672

• 本市专稿 •

国储稻谷成交低迷 稻米消费进入淡季
——六月份稻米市场分析报告

简要回顾：本月，国储稻谷继续放量轮出，受供需大环境限制成交较为清淡。前期国储对市场流通稻谷价格的影响逐步消弭，市场整体较为稳定。

一、国内粳稻市场行情



单位：元/吨	6月3日	6月30日	较月初
黑龙江	2980	3020	1.34%
吉林	3160	3180	0.63%
江苏	3000	3000	0.00%

东北地区：本月，东北地区粳稻价格略有波动，后期趋于稳定。前期国储拍卖价格较高，对市场产生了一定拉动作用，但后期持续成交低迷，对市场流通稻谷价格的影响逐步降低。企业受销售清淡的影响，采购成本压力加大，企业采购更趋理智。

近期黑龙江省农委报告对2014年春季情况进行了总结，认为2014年春季前期气温高、回暖早、降水少，全省各项农事活动普遍提前，3月23日完成水稻扣棚，4月23日完成育苗，5月25日完成插秧，水旱田始播期均比去年提前一周，结束期比去年提前2~3天时间，各种农作物都播（插）在了丰产期。

截止到6月30日，黑龙江省佳木斯地区中等粳稻出库价为3020元/吨，较月初上涨40元/吨；哈尔滨地区中等粳稻出库价为3160元/吨，较月初上涨20元/吨；吉林长春地区中等粳稻出库价为3180元/吨，较月初上涨20元/吨；辽宁盘锦地区中等粳稻出库价为3200元/吨，较月初上涨20元/吨。

南方地区：本月，南方地区粳稻价格基本平稳。南方地区雨热同期，限制稻米储运，且需求也处于低位，市场较为平稳。

截止到6月30日，江苏南京地区中等粳稻出库价为3000元/吨，苏州地区中等粳稻出库价为2980元/吨，安徽合肥地区中等粳稻出库价为3000元/吨，均较月初持平。

二、国内籼稻市场行情

本月，南方籼稻市场价格基本较为稳定。月底各地已经开始筹备早籼稻的收购。江西省早稻播种面积达到2089万亩，预计商品量达到120亿斤，同比增加9亿斤。如果

近期不发生严重天气灾害，有望丰产。

主产区籼稻价格行情表

单位：元/吨

单位：元/吨	品种	6月3日	6月30日	较月初
安徽	早籼稻	2640	2640	0%
	中晚籼稻	2730	2730	0%
江西	早籼稻	2600	2600	0%
	中晚籼稻	2760	2760	0%

三、国内粳米市场行情

产销区粳米价格行情表

单位：元/吨

地点	价格类型	6月3日	6月30日	较月初
黑龙江	出厂价	4120	4130	0.24%
吉林	出厂价	4420	4420	0.00%
安徽	出厂价	3980	3980	0.00%
江苏	出厂价	4000	4000	0.00%
北京	批发价	4920	4920	0.00%
	零售价	5400	5380	-0.37%

1、产区粳米生产情况

本月，国内粳米需求基本保持平稳，加工企业采购谨慎，主要是原粮价格高且质量满足要求的不多，市场又处于季节性消费淡季，目前各地加工企业开率整体较低，据汇易网6月下旬统计，东北低迷稻米加工企业开工率不足30%，南方地区稻米加工企业开工率也仅在30%左右。汇易网报告同时称，近期是黑龙江地区大米加工企业生存最为艰难的时期，加工一吨大米亏损为50元左右，部分企业为了维持客户只能在亏损情况下坚持生产，加工越多，亏损越多。

截止到6月30日，黑龙江省佳木斯地区普通粳米出厂价为4130元/吨，较月初上涨10元/吨；哈尔滨地区普通粳米出厂价为4420元/吨，较月初上涨20元/吨；吉林长春地区普通粳米出厂价为4420元/吨，较月初持平；江苏南京地区普通粳米出厂价为4000元/吨，较月初持平；安徽合肥地区普通粳米出厂价为3980元/吨，较月初持平。

2、北京市场大米销售情况

本月，北京市大米批发基本保持平稳，零售价格震荡略跌。进入6月份以来，批发市场商户反映近期气温高降雨多，大米储运难度加大，加之销量比较平淡，因此无法保持较高库存量，随入随出，价格变化动力不足。

截止到6月30日，锦绣大地玉泉路粮油批发市场大米批发平均价为4680元/吨，较上周持平；盛华宏林粮油批发市场大米批发平均价为4840元/吨，较上周持平；城北回龙观商品交易市场大米批发平均价为4800元/吨，较上周持平。

四、近期国家临储交易情况

近期，国家临储交易会继续进行。从5月份开始销售以来，中晚籼稻销售尚可，其他品种销售情况均比较清淡，究其原因有以下几点：一是2013年南方中晚稻出现减产，外加2014年前几个月大米进口量略有减少，企业对中晚稻有一定需求；二是目前稻米消费进入了季节性淡季，特别是南方地区存储和流通均比较困难，东北粳米南下数量减少，企业生产积极性较低，采购数量有限；三是除国储外，全国各地给类储备稻谷

均进入了轮出期,上市数量多,企业选择余地大;四是企业对出库稻谷有一定质量要求,加之价格相对又比较高,因此参与竞拍较为谨慎。

具体成交情况如下:

东北临储粳稻竞价交易成交情况

单位:吨,元/吨

	计划销售	实际成交	成交率	成交均价
6月4日	2247919	273969	12.19%	3045
6月9日	1359869	69507	5.11%	2931
6月16日	1335257	33645	2.52%	3029
6月23日	1337590	33730	2.52%	3026
6月30日	1338007	22582	1.69%	3026

东北临储粳稻挂牌交易成交情况

单位:吨,元/吨

	计划销售	实际成交	成交率	成交均价
6月9日	1674430	1207	0.07%	2895
6月16日	1673223	0	0	0
6月23日	1673223	462	0.03%	2060
6月30日	1672761	0	0	0

南方临储稻谷交易成交情况

单位:吨

	计划销售	实际成交	成交率
6月6日	996917	237937	23.87%
6月13日	996994	175007	17.55%
6月20日	998027	99090	9.93%
6月27日	1002133	117727	11.75%

五、1-5月我国大米进口小幅降低,出口明显减少

据我国海关数据统计,2014年5月我国大米进口量为27.098万吨,同比增加11.043万吨,增幅68.8%。1-5月我国大米进口量为108.364万吨,同比减少7.022万吨,减幅6.1%。2014年5月我国大米出口量为2.283万吨,同比减少1.276万吨,减幅35.9%。1-5月我国大米出口量为6.380万吨,同比减少19.285万吨,减幅75.1%。

六、后期预测

随着国储投放数量持续高位,优质优价现象将更趋常态化,优质稻谷价格预计保持坚挺,甚至受到进一步拉动而上扬,普通稻谷价格预计保持稳定。

(北京国家粮食交易中心 程汲)

玉米临储陆续进行,现货市场价格涨势趋缓

——六月玉米市场分析报告

简要回顾:

本月,市场流通货源仍以国储拍卖为主,东北临储玉米及跨省移库玉米拍卖持续进行,政策性粮入市速度进一步加快。国内玉米市场现货价格继续维持稳中有涨,尤其华

北玉米价格涨势仍然明显。

一、玉米全国平均价格

截止到6月30日,玉米全国平均价格为2538元/吨,较月初的2453元/吨,上涨85元,涨幅为3.47%。

东北地区玉米价格:

长春地区玉米入厂价格为2370元/吨,较月初的2380元/吨,下跌10元,跌幅为0.42%;哈尔滨地区玉米入厂价格2320元/吨,较月初2350元,下跌30元,跌幅为1.28%;沈阳地区玉米入厂价格为2400元/吨,较月初的2420元/吨,下跌20元,跌幅为0.83%。

华北地区玉米价格:

石家庄饲料厂家玉米进厂价格为2450元/吨,较月初的2340元/吨,上涨110元,涨幅为4.70%;青岛玉米饲料厂家收购价格为2520元/吨,较月初2460元/吨,上涨60元,涨幅为2.44%;郑州玉米进厂价格为2400元/吨,较月初2260元/吨,上涨140元/吨,涨幅为6.19%。

港口地区玉米价格:

大连港口地区玉米价格为2450元/吨,较月初的2470元/吨,下跌20元,跌幅为0.81%;蛇口港玉米报价为2570元/吨,较月初的2530元/吨,上涨40元,涨幅为1.70%。

北京地区玉米价格:

北京地区饲料厂家玉米挂牌收购价格2420元/吨,散收实际价格在2440-2460元/吨,随着国储销售的不断进行,市场有效供给增加,但华北地区玉米价格仍保持坚挺,对北京周边饲料厂价格有所影响。

(以上价格均为国产二等玉米价格)

深加工企业收购价格

企业名称	6月23日	6月30日	涨/跌幅
长春大成	2150	2150	0
松原赛力事达	2240	2240	0
公主岭黄龙	2180	2180	0
榆树中粮	2260	2260	0
公主岭中粮生化	2180	2180	0
黑龙江华润	2130	2130	0
黑龙江青冈龙凤	2240	2240	0
山东西王淀粉	2540	2600	2.36%
河北宁晋建民	2380	2380	0

本周国内玉米酒精维持坚挺平稳态势,预计下月东北及华北将有更多企业进入停产检修期,低开工率有利于库存消化,同时也支撑酒精及DDGS产品报价。市场传言对过去一年进口未发现非法转基因或检测不合格的DDGS退运完成后,获取不含非法转基因证明,可继续申请进口,这一消息得到部分贸易商确认,进口DDGS报价小幅回调。本周中国酒精企业平均开工率在43%水平,周比持平。玉米原料价格高位运行,行业亏损仍较为普遍,随着产区常规的停机检修期的到来,开工率有望维持低位或略降,供应压力缓解将支撑产品报价维持坚挺。

二、国内外期货市场

大连商品交易所:

从基本面看,当前国内玉米市场青黄不接,虽然临储拍卖已进行1个月有余,东北产区深加工企业用粮难情况得到一定程度解决,但不同省份成交情况分化严重,尤其华北玉米价格仍在持续走高。连玉米后期维持高位震荡概率较大,因玉米长期呈现出的交易量偏小和波动较小的状况没有改变。

截止到6月30日,大连商品交易所玉米期货指数2382元/吨,较上周的2376元/吨,上涨6元,涨幅0.25%。

CBOT 玉米期货交易所:

美国农业部将于6月30日发布季度谷物库存报告以及播种面积报告。美国伊利诺斯州立大学农经学家达勒尔·古德表示,这两份重要报告将为玉米市场奠定基调,因为之后玉米作物将进入关键生长阶段。考虑到过去一个月来玉米期货价格已经下跌了每蒲式耳40美分以上或者近9个百分点,因此今年这两份报告尤其令市场感兴趣,因为一旦报告出现意外数据,可能导致玉米市场激烈波动。

截止到6月30日,CBOT玉米期指423.4美分/蒲式耳,较上周的442.4美分/蒲式耳,下跌19美分/蒲式耳,跌幅为4.29%。

三、热点关注

1、猪价继续震荡下跌 母猪淘汰部分区域悄然开始

猪价形势:全国出栏瘦肉型生猪价格均价至12.67元/公斤,较去年同期14.28元/公斤跌11.27%;猪肉价格至20.30元/公斤,较去年同期22.64元/公斤跌10.34%;三元仔猪均涨价24.50元/公斤,同比跌19.43%;母猪均价1441元/头,同比跌15.14%。

养猪盈利:全国猪料比价为3.74:1,猪粮比价4.89:1,同比分别跌14.33%、18.79%。自繁自养出栏头均盈利至-198元/头。

饲料成本:全国玉米、小麦麸、配合料价分别为2.50元/公斤、1.97元/公斤、3.27元/公斤左右。养殖户拿到豆粕零售价4.09元/公斤,玉米同比上涨5.49%,配合料价格持平。

流通屠宰:全国“肉-猪”平均价差7.63元/公斤,同比跌8.73%。

观点:25日全国生猪均价12.23/公斤,较昨日下跌0.02元/公斤,出栏瘦肉型生猪均价12.67元/公斤,较昨日下跌0.03元/公斤。黑龙江省均价跌破6元/斤,全国猪价仍是小幅下调趋势。短期猪价下行已无悬念,而且母猪淘汰个别区域也悄然出现,山东区域已出现带孕母猪及刚断奶母猪淘汰现象,但数量不大。另外,河南养殖户反映,当地淘汰母猪多为高胎次母猪、多次配种无果或不再适宜做种猪的母猪。母猪淘汰尚未出现大量淘汰,并非是产能过剩淘汰开始,请大家谨慎、理性判断市场。

2、质检总局:125万吨美国玉米检出转基因遭退运

30日,国家质检总局召开例行新闻发布会。质检总局办公厅副主任陆春明发布了质检总局关于质检部门检出美国MIR162转基因玉米最新进展情况、2014年5月出入境检验检疫情况、2014年5月特种设备事故情况、2014年“质检利剑”春季农资打假行动及典型案件有关情况、缺陷产品召回有关情况、凉席等4种夏季用品质量安全风险警示等7个方面的内容。

人民网食品频道从国家质检总局官网获悉,自2013年10月深圳口岸从一船进口美国玉米检出未经我国农业部批准的MIR162转基因成分后,截止到2014年6月16日,全国出入境检验检疫机构共在125.2万吨进口美国玉米及其制品中检出MIR162转基因成分,对这125.2万吨进口玉米及其制品,口岸检验检疫机构均依法作出了退运处理。

质检总局要求各口岸检验检疫部门,继续加强口岸把关,一旦在进境农产品中检出

未经批准的转基因成分,一律作退运或销毁处理。

同时,质检总局提请有关进口企业要注意依法保护自身利益,合同中宜明确进口玉米和玉米酒糟粕要符合中国的法律法规。一旦检出未经中国批准的转基因品系,应积极配合检验检疫机构做好后续处理工作。

四、结论

预计短期内玉米价格仍将维持高位震荡格局。

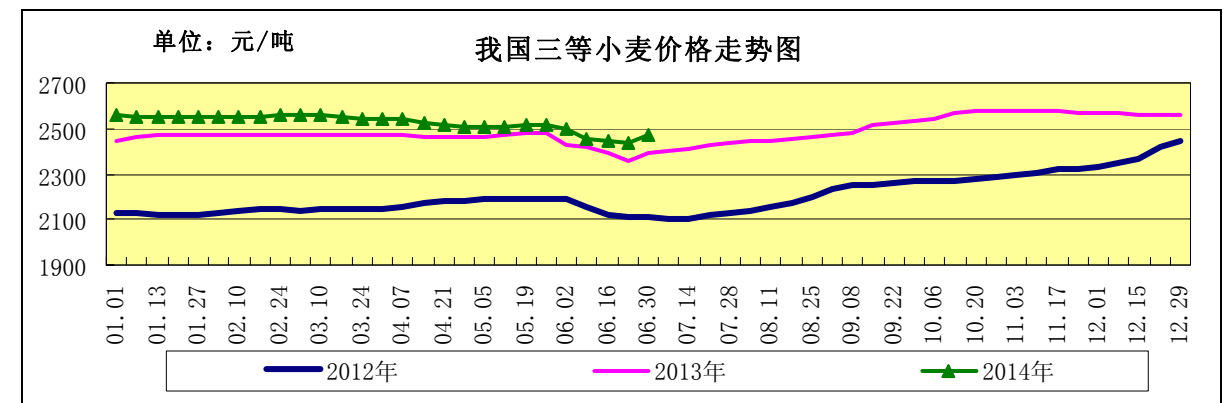
(北京市粮食局信息中心 王婷婷)

收购主体心态转变,新麦价格基本见顶

——六月份小麦市场分析报告

简要回顾:本月收购主体心态由积极转为观望,新麦价格基本见顶;面粉价格稳定,副产品价格回落;临储小麦成交持续低迷,期货市场内外普跌。

一、小麦行情汇总



	5月30日	6月23日	6月30日	较上月底
全国小麦价格	2496	2439	2470	-1.04%
小麦价格指数	123.63	120.80	122.34	-1.04%

(小麦价格指数以2010年初的2019元/吨为基期指数)

1、新麦收购进度加快,后续上涨缺乏动力

【新麦收获3.13亿亩,机收工作基本结束】

目前,全国已收获小麦3.13亿亩,超过小麦应收面积的92%,全国大规模小麦跨区机收结束。今年全国大规模小麦跨区机收工作5月下旬启动,由南向北快速推进,安徽、河南、江苏、山东、河北等小麦主产区相继告捷。全国共完成小麦机收面积2.87亿亩,机收水平达到92%,较上年同期增长1个百分点。

【新麦收购进度较快,托市收购成为主流】

由于今年主产区新小麦托市收购启动时间较上年提前一周左右时间,新小麦收购进度快于上年同期,托市收购数量较上年同期明显增加。据统计,截至6月25日,河南、山东等10个小麦主产区各类粮食企业累计收购新产小麦3434万吨,比上年同期增加1453万吨。

河南省粮食局数据显示,截至25日,河南省已收购小麦1023万吨,比上年同期增加597万吨。其中,按最低收购价收购小麦610万吨,比上年同期增加547万吨,占

该省收购总量的60%，月初时该比例为45%，可见，目前托市收购是收购主流；按市场价收购413万吨，比上年同期增加50万吨，其中，地方国有及国有控股粮食企业按市场价收购107万吨，其他企业收购306万吨，平均收购价2400元/吨，比上年同期上涨60元/吨。

【新麦价格达到高点，涨跌两难趋于平稳】

目前新麦价格基本达到高点，逐渐僵持在涨跌两难的局面下。据悉，目前农户将地头粮该卖的差不多卖了，剩下的多数已经储存起来，惜售心理逐渐增强，而用粮和贸易企业的风险意识增强，谨慎观望态度显现，粮库也是收收停停，收购进度逐渐由快转慢，多方僵持的局面使得价格已经见到天花板，再涨就传要停止托市收购，一说要停止收购价格就又回落，所以预计后市新麦价格也难有大的波澜，继续围绕最低收购价水平运行。

新麦农户出售价格汇总表

单位：元/吨

	6月10日	6月16日	6月23日	6月30日	较月初
河北石家庄	2400	2460	2440	2440	1.67%
河北衡水	2440	2440	2440	2440	0.00%
河北邯郸	2400	2440	2420	2420	0.83%
山东德州	2400	2460	2460	2460	2.50%
山东济南	2400	2400	2400	2400	0.00%
山东潍坊	2400	2420	2400	2400	0.00%
山东菏泽	2360	2440	2420	2420	2.54%
河南新乡	2420	2460	2470	2470	2.07%
河南郑州	2440	2440	2420	2420	-0.82%
河南周口	2400	2420	2400	2400	0.00%
江苏徐州	2360	2420	2400	2400	1.69%
安徽宿州	2360	2400	2360	2360	0.00%
湖北襄樊	2360	2360	2360	2360	0.00%

【普优麦价差较大】

截至6月30日，河北石家庄地区新麦入厂价2480元/吨，较上周持平；山东德州地区新麦入厂价2500元/吨，与上周持平；河南新乡地区新麦入厂价2520元/吨，较上周的2500元/吨上涨0.80%。

截至6月30日，河北石家庄地区新产藁优2018优质小麦入厂价为2700元/吨，河南新乡地区新产郑麦366入厂价为2700元/吨，山东潍坊地区新产济南17三等入厂价为2700元/吨，北京地区新产济南17三等入厂价为2820元/吨。普优麦价差达180-220元/吨。

【饲用小麦需求增加】

截至6月下旬，山东济南地区小麦与玉米比价为0.96:1，安徽宿州地区比价为1.03:1，河南郑州地区比价为1.04:1，广东广州地区比价为1.03:1。受部分区域新小麦较玉米成本优势显现，饲用小麦需求有所抬头。

二、面粉及副产品市场行情

本月，面粉价格平稳，副产品价格持续下滑。

面粉及副产品价格对比表

单位：元/吨

		5月30日	6月23日	6月30日	较上月底
面粉	河北石家庄	3120	3120	3120	0.00%
	山东济南	3040	3040	3040	0.00%
	河南郑州	3020	3020	3020	0.00%
次粉	河北石家庄	1900	1860	1860	-2.11%
	山东济南	1940	1900	1900	-2.06%
	河南郑州	1980	1940	1940	-2.02%
麸皮	河北石家庄	1520	1420	1420	-6.58%
	山东济南	1540	1440	1440	-6.49%
	河南郑州	1560	1500	1500	-3.85%

三、临储小麦交易汇总

6月共举办4次临储小麦交易会，而且6月以来每周的计划拍卖量缩减一半至50万吨，累计成交量48.54万吨，较上月的73.87万吨减少34.29%，较上年同期的141.13万吨减少65.61%。

6月24日，临储小麦交易会计划量50.39万吨，较上周的51.20万吨减少1.58%；成交量4.01万吨，较上周的16.23万吨减少75.29%；成交率7.96%，较上周的31.70%减少23.74个百分点。其中河南2012年小麦成交均价2281元/吨，较上周的2317元/吨下降1.55%。

四、小麦期货市场内外普跌

美国芝加哥期货交易所：本月，美麦期指震荡下行。截至6月30日，美麦期指588.8美分/蒲式耳，较月初的633.4美分/蒲式耳下跌7.04%。

6月份国际小麦市场供给宽松及需求疲软，国际小麦市场受制于北半球冬小麦收割普遍展开所带来的季节性压力，以及小麦主产国之间出口竞争较为激烈，上述因素进一步对国际麦价形成冲击，其行情仍大幅走低。

中国郑州商品交易所：本周，国内小麦期货稳中略跌，截至6月30日，郑麦期指2576元/吨，较月初的2591元/吨下跌0.58%，受低位拉动，本月持仓量增加一万余手。

五、本市富强粉价格弱势运行

本月，本市面粉市场销售给不景气，行情疲软，加之受气候影响，批发商纷纷下调库存量。

北京市富强粉市场价格对比表

单位：元/吨

	6月2日	6月23日	6月30日	较月初
全市批发价	3360	3360	3360	0.00%
全市零售价	4080	4060	4060	-0.49%
古船出厂价	3360	3360	3360	0.00%
益海出厂价	3300	3300	3300	0.00%
今麦郎出厂价	3140	3260	3260	3.82%
五得利批发价	3360	3320	3320	-1.19%

六、后期预测

目前市场各收购主体多以观望为主，托市收购量多少成为决定后市走势的关键因素，如果托市收购量较大，短期内市场流通的有效供给会紧张，市场将存在看涨心理，如果托市收购提前结束，收购量较为有限，则市场后市运行将相对较为缓和。

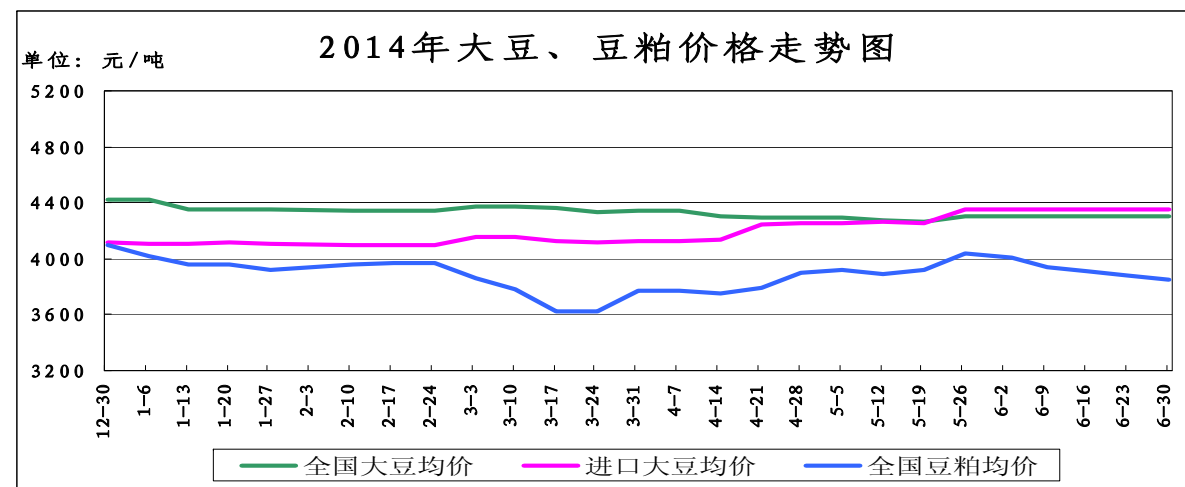
(北京市粮食局信息中心 魏婷)

天气因素成为主导 油脂市场弱势筑底

——六月份油脂、油料市场分析报告

简要回顾：本周，受厄尔尼诺天气炒作，六月中旬供需报告出台等因素共同影响，国内外期货市场整体以阶段性震荡调整为主。

一、大豆、豆粕市场行情：



截止6月30日，全国大豆平均价格为4307元/吨，较月初持平。

国储成交情况：本月在安徽粮食批发市场及其联网市场举行的国家临时存储大豆竞价销售交易会顺利举办4次。

6月24日在安徽粮食批发市场及其联网市场举行的国家临时存储大豆竞价销售交易会顺利结束。本次交易会计划销售大豆354726吨，实际成交44741吨，成交率12.61%，其中：2010年大豆计划销售51834吨，全部流拍；2011年大豆计划销售302892吨，实际成交44741吨，成交率14.77%，成交均价4055元/吨。

分省成交情况如下：内蒙古：计划销售大豆111415吨，实际成交2451吨，成交率2.20%，其中：2010年大豆计划销售51834吨，全部流拍；2011年大豆计划销售59581吨，实际成交2451吨，成交率4.11%，成交价4000元/吨。

黑龙江：计划销售2011年大豆243311吨，实际成交42290吨，成交率17.38%，最高成交价4130元/吨，最低成交价3970元/吨，成交均价4058元/吨。

1、国产大豆市场行情：

东北产区大豆收购价格表

单位：元/吨	6月3日	6月30日	较月初
哈尔滨	4100	4100	0%
佳木斯	4200	4200	0%

本月，产区大豆市场行情持续稳定。在黑龙江产区大豆长势良好，苗情好于上年；

交投方面，产区依然呈现豆源供应紧张，交投较为清淡的局面。

2、进口大豆市场行情：

本月，我国进口大豆价格略有波动，截止6月30日，进口大豆均价为4350元/吨，较月初持平。

根据美国农业部发布的出口检验周报显示，截至2014年6月19日的一周，美国大豆出口检验量为6.18万吨，创下本年度以来的新低，低于上周修正后的21.9万吨，也低于去年同期的22.4万吨。而迄今为止，也就是在本年度的头42周，美国大豆出口检验总量为4252.5万吨，高于上年同期的3490万吨，同比增幅为21.8%。作为对比，上周的同比增幅是22.4%。此外，美国出口至中国的大豆新作订单低于过去两年，还有5-6周才到关键的集中采购期。

汇易综合市场消息：美国农业部在本周一盘后的作物进展周报中下调了大豆作物优良率，因近来暴雨影响到了大豆作物生长。作物进展周报显示，截止到6月22日，美国大豆作物优良率为72%，比一周前减少了1%，不过高于分析师的预期。周末期间大豆产区出现了降雨。分析师表示，可能许多人都高估了降雨对作物的损害。目前来看大豆作物状况依然良好。

截止到6月27日，芝加哥期货交易所(CBOT)大豆期货收盘下跌，因为重要报告出台在即，多头获利平仓抛售。不过从周线图上来看，豆价上涨近1%，因为市场仍担心陈豆供应吃紧。截至收盘，大豆期货下跌3.75美分到16.25美分不等，其中7月期约收低5美分，报收1432美分/蒲式耳；8月期约收低3.75美分，报收1378美分/蒲式耳；11月期约收低16.25美分，报收1228美分/蒲式耳。美国农业部预计今年美国大豆产量将达到创纪录的36.35亿蒲式耳。

截止到2013年6月30日，我国港口上月结转库存为685.66万吨，预计到港量将达到640万吨。

(数据来源汇易网)

进口大豆在部分港口的分销价格行情走势

单位：元/吨	6月3日	6月30日	较月初
大连港口	4400	4400	0%
天津港口	4400	4400	0%
青岛港口	4100	4100	0%
张家港港口	4400	4400	0%
宁波港口	4400	4400	0%
广州港口	4400	4400	0%

3、豆粕市场行情：

本月，我国豆粕价格略有波动。截止6月30日，全国豆粕平均价格为3853元/吨，较月初的4009元/吨，下降156元/吨，跌幅为3.89%。

随着进口大豆陆续到港，国内沿海大部分油厂开机率持续回升，但由于终端饲料厂商总体采购节奏迟缓，因而导致部分地区工厂豆粕库存水平持续上升，虽未达到胀库局面，但部分销区的豆粕消化速度明显放慢。豆粕价格呈现持续下降。

二、豆油市场行情：

单位：元/吨	6月3日	6月30日	较月初
全国一级豆油平均价	6772	6725	-0.69%
全国四级豆油平均价	6670	6632	-0.57%

1、天津四级豆油价格对比表

单位：元/吨	6月3日	6月30日	较月初
天津四级豆油价格	6600	6450	-2.27%

2、进口毛豆油情况

单位：元/吨	6月3日	6月30日	较月初
巴西	7067	7482	5.87%
阿根廷	7058	7499	6.25%

本月，在23号的一周，食用油期货市场出现大幅上涨，主要也是由于厄尔尼诺天气炒作的临近，使市场价格出现波动。但是本月整体来看，国内豆油市场依然维持弱势震荡整理格局，主要由于目前处于食用油的需求低迷时期，市场整体交易较为清淡。需要关注的是，豆油与棕榈油之间的替代不容忽视，且两者价格走势高度相关。豆油作为我国大豆压榨的产品，本身产量调节能力会有限。夏季也是棕榈油勾兑调和油的高峰期，棕榈油的部分替代作用，同时导致豆油消费降低。

三、后期预测：

大豆：预计短期内大豆价格将维持平稳。

豆粕：预计短期内豆粕市场短期内跟盘震荡调整。

豆油：预计短期内国内豆油仍将维持弱势运行。

(北京国家粮食交易中心 叶研)

· 北京市场 ·

北京市成品粮油市场信息周报

根据市粮食局信息中心监测结果显示，本周（2014.6.23-2014.6.27）我市粮油市场交易正常，货源充足，米、面、油价格基本保持平稳。

北京市场粳米价格情况

单位：元/斤	上周均价	本周均价	较上周
全市批发价	2.46	2.46	0.00%
全市零售价	2.69	2.69	0.00%
锦绣大地玉泉路	2.34	2.35	0.43%
盛华宏林	2.42	2.42	0.00%
电商均价	3.54	3.47	-1.98%

北京市场富强粉价格情况

单位：元/斤	上周均价	本周均价	较上周
全市批发价	1.68	1.68	0.00%
全市零售价	2.02	2.03	0.50%
锦绣大地玉泉路	1.66	1.66	0.00%
盛华宏林	1.67	1.67	0.00%
电商均价	2.22	2.22	0.00%

北京市场 20L 桶装豆油价格情况

单位：元/斤	上周均价	本周均价	较上周
全市批发价	149.50	149.54	0.03%
锦绣大地玉泉路	136.00	136.00	0.00%
盛华宏林	141.00	140.20	-0.57%

北京市场 5L 桶装一级豆油价格情况

单位：元/斤	上周均价	本周均价	较上周
全市批发价	42.95	42.94	-0.02%
全市零售价	52.87	52.87	0.00%
锦绣大地玉泉路	40.72	40.72	0.00%
盛华宏林	41.00	40.87	-0.32%
电商均价	49.85	49.87	0.04%

北京市场 5L 桶装食用调和油价格情况

单位：元/斤	上周均价	本周均价	较上周
全市批发价	59.49	59.49	0.00%
全市零售价	68.10	68.06	-0.06%
锦绣大地玉泉路	56.50	56.50	0.00%
盛华宏林	56.50	56.50	0.00%
电商均价	59.90	59.90	0.00%

北京市场 5L 桶装花生油价格情况

单位：元/斤	上周均价	本周均价	较上周
全市批发价	119.15	119.09	-0.05%
全市零售价	128.87	128.86	-0.01%
锦绣大地玉泉路	111.30	111.30	0.00%
盛华宏林	112.60	112.60	0.00%
电商均价	129.90	129.90	0.00%

(北京市粮食局信息中心 魏婷)

北京地区：供足需弱 花生米价格遇冷

进入6月份以来，北京市场上销售的花生米批发价格开始下跌。北京地区专业粮油批发市场大地玉泉路市场监测数据显示，目前市场上花生米平均批发价格为每公斤8.50元，较上周下调0.20元，降幅2.3%。具体分品种来看，其中辽宁产白沙花生米每公斤8.20元，下跌0.40元，降幅4.65%；山东产大粒花生米每公斤8.40元，下跌0.30元，降幅3.45%；吉林产四粒红花生米每公斤9.10元，下跌0.40元，降幅4.21%。据批发商介绍，一般花生米销售旺季集中在四季度，夏季属于消费淡季。近几个月以来终端需求乏力，走货较慢导致花生米行情继续走低。受到销售不畅的拖累，粮商及产地收

购点出货意愿较强,只能降价来换取销量提升。可以说,当前主产区花生市场是有价无市。此外,近期正值夏粮小麦收获期,农户忙于收获、粮商转向小麦收购,使得花生米购销缓慢,市场整体表现清淡。

大地玉泉路市场信息部负责人刘敬亮分析认为,导致去年以来花生米价格持续下跌的主要原因有两个方面:一是产量增加。前几年花生价格较高,在收益较好的刺激下,农户种植花生意愿增强,种植面积增加。同时,去年主产区天气状况良好,花生单产普遍提高,产量继续小幅增长。产量丰收为花生米价格下调提供了条件;二是出口下滑。受诸多方面因此影响,去年我国花生仁出口出现下滑。据相关数据显示,去年我国出口花生仁9.9万吨,较2012年的10.3万吨,下降4.01%。显然,在花生丰产、出口下滑的背景下,导致国内市场供应压力增大,价格震荡下行。在买涨不买跌的市场规律下,农户出货增强、商家收购谨慎、终端需求疲软进一步拉低花生米价格。

随着市场不断消耗,供应压力多少有所减轻。加上花生价格已处于相对较低水平,继续降价的空间较为有限。因此,预计短期内北京市场花生米批发价格仍将延续弱势运行格局,继续明显下跌的概率较低。

(北京锦绣大地玉泉路粮油批发市场 刘敬亮)

降雨影响销量 后市绿豆行情回落

受夏季终端消费需求不旺的拖累,近期北京市场上大部分杂粮行情基本稳定,个别品种小幅波动。值得关注的有绿豆及花生米两个品种。

近一段时间以来,南方地区及北京主销区降雨天气较多,高温炎热天气减少,使得绿豆销售有所下滑。受此影响,南方采购商以及北京主销区批发商到产地进货的积极性下降,进货量相应减少。记者日前从北京地区专业粮油批发市场大地玉泉路市场获悉,目前绿豆产区收购价格较月初每斤下调了0.05元左右。一方面,购销下滑直接打压绿豆价格下跌;另一方面今年春播绿豆面积略有减少,同时考虑到后期7、8、9月份仍是绿豆销售旺季,因此农户挺价意愿较强。这也是为什么产区绿豆价格下降不太明显的主要原因。从北京市场来看,目前绿豆批发价格为每公斤10.80元,较月初持平。

大地玉泉路市场信息部负责人刘敬亮介绍,当前所销售的为前期所进的货,因此近期产地价格小幅下跌暂未传导至销区上来。不过,随着新进货物进入市场,预计将有小幅下跌。此外,高温湿热天气下绿豆销量会明显增加,然而时下降雨天气较多的现状给后市看涨的预期降温,因此商家相应下调其库存量。

总体来看,预计短期内北京市场绿豆批发价格或有小幅下调,后期应重点关注国内天气变化情况,高温天气将有助于其价格反弹,降雨较多的话则有可能进一步压低绿豆价格。

(北京锦绣大地玉泉路粮油批发市场 刘敬亮)

· 经济新闻 ·

➤ **全球谷物库存或创15年新高** 国际谷物理事会(IGC)报告显示,2014/15年度全球谷物(包括小麦、玉米以及大麦,但不包括大米)期末库存可能创下15年来的最

高水平,因为小麦和玉米产量超过需求。IGC预计2014/15年度谷物期末库存将从上年的4亿吨增至4.12亿吨,这将是自1999/2000年度以来的最高水平。预计2014/15年度全球小麦产量将达到6.993亿吨,中国小麦产量预测数据上调到1.22亿吨。预计全球小麦期末库存为1.94亿吨,小麦贸易预计为1.44亿吨。

➤ **美农报告利空,外盘期价全线下挫** 受美国农业部公布的主要农产品种植面积及库存数据远超市场预期影响,6月30日芝加哥农产品期货市场小麦、玉米、大豆全线大幅下挫。当天,芝加哥期货交易所玉米12月合约收于每蒲式耳4.2525美元,跌幅为4.92%;小麦9月合约收于每蒲式耳5.775美元,跌幅为2.74%;大豆11月合约收于每蒲式耳11.5725美元,跌幅达5.76%。美国农业部当天公布的数据显示,美国大豆种植面积较3月份时上升了330万英亩,达到8480万英亩,同比扩大11%。春小麦种植面积增加了70万英亩,达到1270万英亩。截至6月1日,美国玉米库存达到38.54亿蒲式耳,比交易商此前的平均预测高出1亿蒲式耳;大豆库存4.05亿蒲式耳,比交易商此前的平均预测高出2500万蒲式耳。

➤ **主产区累计收购新麦3434万吨** 从国家粮食局获悉,截至6月25日,河南、山东等10个小麦主产区各类粮食企业累计收购新产小麦3434万吨,比上年同期增加1453万吨。此外,湖北、四川等12个油菜籽主产区各类粮食企业累计收购新产油菜籽137万吨,比上年同期减少106万吨。

➤ **我国退运125万吨美转基因玉米** 6月30日,国家质检总局召开例行新闻发布会,发布了质检部门检出美国MIR162转基因玉米最新进展情况,自2013年10月深圳口岸从一船进口美国玉米检出未经我国农业部批准的MIR162转基因成分后,截止到2014年6月16日,全国出入境检验检疫机构共在125.2万吨进口美国玉米及其制品中检出MIR162转基因成分。对这125.2万吨进口玉米及其制品,口岸检验检疫机构均依法作出了退运处理。

➤ **新一轮财税改革明确时间表** 中共中央政治局6月30日召开会议,审议通过了《深化财税体制改革总体方案》、《关于进一步推进户籍制度改革的意见》、《党的纪律检查体制改革实施方案》。会议重点推进3个方面的改革:改进预算管理制度,加快建设现代预算制度;深化税收制度改革;调整中央和地方政府间财政关系,进一步理顺中央和地方收入划分,建立事权和支出责任相适应的制度。新一轮财税体制改革2016年基本完成重点工作和任务,2020年基本建立现代财政制度。

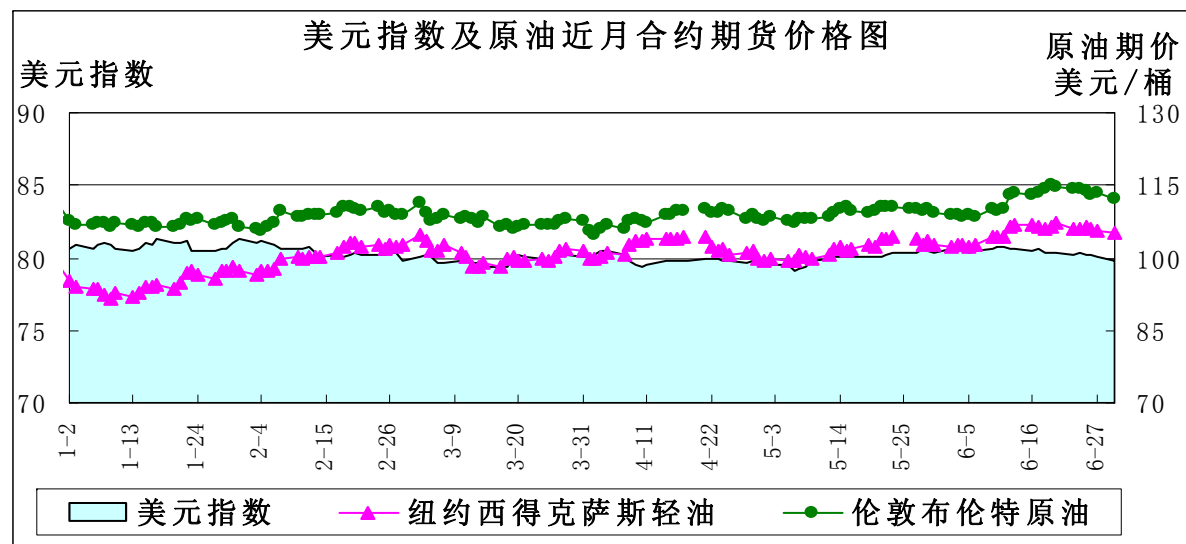
· 宏观经济 ·

美库存报告利空美豆玉米

——6月宏观经济分析报告

简要回顾:美国第一季度GDP最终值远低于预期,美元指数跌至6周低位。伊拉克骚乱并未影响该国石油出口,油价冲高回落。美国农业部播种面积和季度库存报告对美豆及美玉米都以利空为主。

一、美元指数下跌



	6月2日	6月16日	6月30日	较月初
美元指数	80.63	80.443	79.793	-1.04%
美原油期货价(美元/桶)	102.47	106.9	105.37	2.83%
伦敦原油期货价(美元/桶)	108.83	112.94	112.36	3.24%

6月大部分时间美元指数在80点位以上强势运行,中旬达到月内高点80.8之后回落,6月最后一周的跌幅为两个月来最大,最后一个交易日跌破80整数关口,收于79.793,美元兑一揽子货币跌至6周低位。

美国公布的经济数据不及预期,美国商务部6月25日公布的数据显示,受冬季连续的严寒天气影响,美国第一季度国内生产总值(GDP)最终修正值环比折年率下跌2.9%,远低于此前预估的下跌1.0%,为2009年第一季度以来最差季度表现。

美国失业率有所上升,初请失业金人数改善不力。美国劳工部6月26日公布的数据显示,经过季节性调整,截止6月21日当周美国初请失业金人数31.2万人,比前周修正的数据减少2000人。截止6月21日四周美国初请失业金人数均值31.425万人,比前周修正过的数据增加2000人。截止6月14日当周美国已保险失业率2.0%,比前周上升0.1%。

7月3日将同时迎来欧洲央行利率决议以及美国6月非农数据,谨慎的投资情绪刺激美元指数维持低位。

二、美原油期货价微幅上涨

美原油库存、汽油库存增加:美国能源信息署(EIA)公布的最新数据显示,截至2014年6月20日当周,美原油商业库存为38809.0万桶,比前一周增加174.2万桶;美汽油库存为21497.7万桶,比前一周增加71万桶。

单位:万桶	2014-5-30	2014-6-6	2014-6-13	2014-6-20
美原油库存	38952.3	38692.7	38634.8	38809.0
美汽油库存	21178.5	21348.2	21426.7	21497.7

6月初爆发的伊拉克骚乱是6月油价上涨的最大因素,布伦特原油一度从每桶109美元上涨到115美元,纽约原油从每桶102美元上涨至107美元。但是伊拉克首都巴格达仍然被伊拉克政府控制,且伊拉克6月石油出口接近纪录水平,约为每日253万桶,

与5月份的每日258万桶出口量相近。该国原油出口100%都来自南方地区,该地区原油出口处于安全状态,市场担忧缓解,油价在6月末回落。

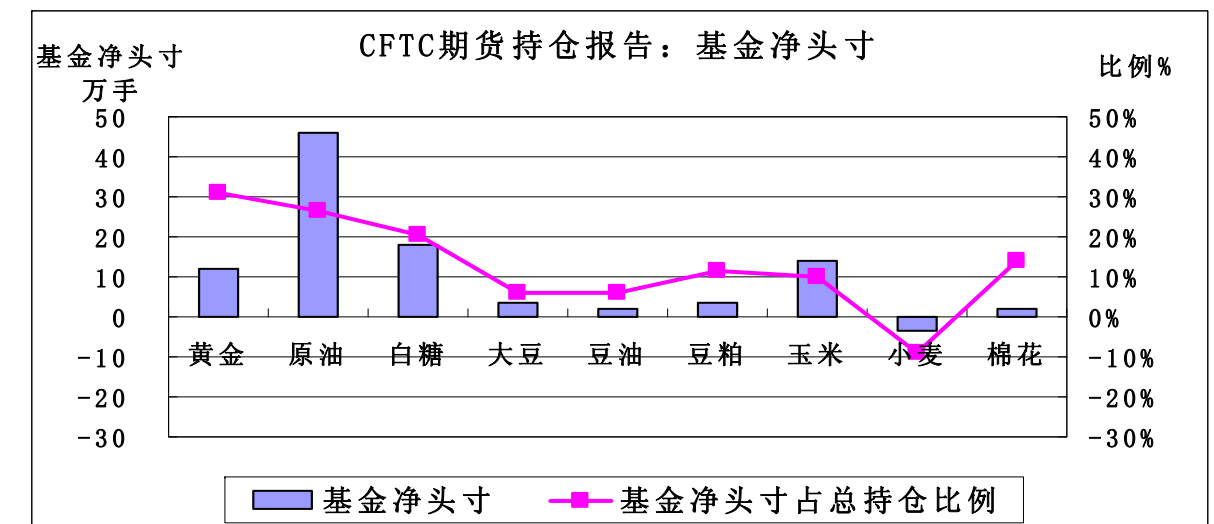
由于美国石油产量飙升,美国商务部面临越来越大的放松出口限制的要求。近日美国联邦政府官员批准出口最低炼化的凝析油,轻微放宽实施40年的美国原油出口禁令,欧洲预计将成为可能的出口目的地,提振美国基准原油期货市场气氛,同时打压布伦特原油期货。

截止6月20日当周,美国库欣地区原油库存2180万桶,连续两周累计增长60万桶,但比去年同期低2750万桶,美国原油日产量844.6万桶,比去年同期高120万桶。在美国夏季需求高峰到来之际原油库存反季节增长,意味着美国中部地区生产的轻质原油已经超过需求的增加,对油价形成压制。

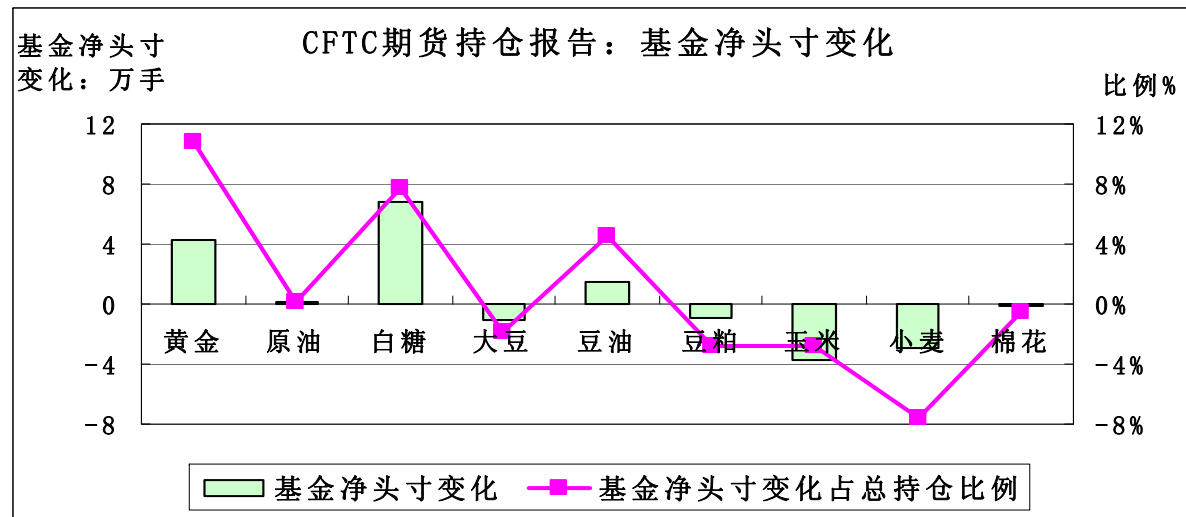
三、美国商品期货交易委员会期货持仓报告

美国商品期货交易委员会截至6月24日当周的持仓报告显示,与6月17日当周相比,总持仓增加的品种有2个:黄金增加3.30%、白糖增加1.50%;总持仓减少的品种有7个:原油减少0.05%、大豆减少1.38%、豆油减少5.61%、豆粕减少1.78%、玉米减少3.09%、小麦减少6.28%、棉花减少16.23%。

从基金总头寸来看,增加的品种有4个:黄金增加0.08%、原油增加0.65%、大豆增加2.28%、玉米增加3.84%;减少的品种有5个:白糖减少8.80%、豆油减少8.96%、豆粕减少4.90%、小麦减少5.03%、棉花减少3.41%。



从基金净头寸来看,除小麦为基金净空头寸外,其余8个品种均为基金净多头寸。从基金净头寸变化来看,6月24日与6月17日当周相比,4个品种的基金净多头寸增加:黄金增加10.85%、原油增加0.11%、白糖增加7.79%、豆油增加4.56%;5个品种的基金净多头寸减少:大豆减少1.81%、豆粕减少2.80%、玉米减少2.74%、小麦减少7.64%、棉花减少0.50%。



四、美农业部季度库存报告利空美豆玉米

6月30日美国农业部公布了截止6月1日的播种面积报告和季度库存报告。

玉米：2014年美国玉米播种面积预估为9160万英亩，比2013年降低4%，创下2010年以来美国玉米播种面积的最低值，但同时也是1944年以来美国玉米播种面积的第五个高点。

截至2014年6月1日，美国玉米库存为38.5亿蒲式耳，比2013年6月1日的库存高出39%，2014年3月到5月份的玉米用量为31.5亿蒲式耳，比去年同期提高20%。

大豆：2014年美国大豆播种面积预估为创纪录的8480万英亩，比去年提高11%。收获面积预计为8410万英亩，比2013年提高11%，这也是新的历史纪录，比前纪录高出740万英亩。

截至2014年6月1日，美国大豆库存为4.05亿蒲式耳，同比降低7%。3月到5月份的大豆用量为5.89亿蒲式耳，同比提高4%。

小麦：2014年美国所有小麦的播种面积为5650万英亩，比2013年提高不到1%。2014年冬小麦播种面积为4230万英亩，比去年低了2%，但是比3月份播种意向面积高出不到1%。杜伦麦播种意向面积为147万英亩，略低于去年水平。

截至2014年6月1日，美国陈季小麦库存为5.90亿蒲式耳，同比降低18%。3月到5月份的用量为4.67亿蒲式耳，比去年同期低了10%。

数据公布当日，芝加哥期货交易所美豆7月合约下跌2.2%，美玉米7月合约下跌4.2%，美麦7月合约下跌3.5%。

五、后市预测

本周将公布美国6月非农就业数据，该数据出炉前美元指数延续弱势运行。原油库存增加，伊拉克冲突没有影响该国石油出口，油价高位回落。美国农业部播种面积和季度库存报告对相关品种形成压制。

(北京国家粮食交易中心 杨春懿)

• 价格信息 •

国内稻米现货价格

单位：元/吨

地区	等级	价格类型	涨跌	2014-7-2	2014-7-1	2014-6-30	2014-6-27	2014-6-26
早籼稻收购及出库价		01/						
湖南长沙	中等	收购价	-	2,620	2,620	2,620	2,620	2,640
江西九江	中等	收购价	-	2,620	2,620	2,620	2,620	2,620
中晚籼稻收购及出库价		02/						
湖南长沙	中等	出库价	-	2,760	2,760	2,760	2,760	2,760
江西九江	中等	出库价	-	2,720	2,720	2,720	2,720	2,720
粳稻收购及出库价		03/						
龙江佳木斯	中等	出库价	-	3,020	3,020	3,020	3,020	3,020
龙江哈尔滨	中等	出库价	-	3,160	3,160	3,160	3,160	3,160
江苏南京	中等	出库价	-	3,000	3,000	3,000	3,000	3,000
江苏苏州	中等	出库价	-	2,980	2,980	2,980	2,980	2,980
安徽合肥	中等	出库价	-	3,000	3,000	3,000	3,000	3,000
安徽巢湖	中等	出库价	-	3,000	3,000	3,000	3,000	3,000
吉林长春	中等	出库价	-	3,180	3,180	3,180	3,180	3,180
辽宁盘锦	中等	出库价	-	3,200	3,200	3,200	3,200	3,200
早籼米批发及出厂价		04/						
江西九江	中等	出厂价	-	3,700	3,700	3,700	3,700	3,700
湖南长沙	中等	出厂价	-	3,740	3,740	3,740	3,740	3,740
晚籼米批发及出厂价		05/						
湖南长沙	标一	出厂价	-	3,940	3,940	3,940	3,940	3,940
江西九江	标一	出厂价	-	3,900	3,900	3,900	3,900	3,900
粳米批发及出厂价		06/						
龙江佳木斯	普通粳米	出厂价	-	4,130	4,130	4,130	4,150	4,150
龙江哈尔滨	普通粳米	出厂价	-	4,420	4,420	4,420	4,420	4,420
吉林长春	普通粳米	出厂价	-	4,420	4,420	4,420	4,420	4,420
江苏南京	普通粳米	出厂价	-	4,000	4,000	4,000	4,000	4,000
江苏扬州	优质粳米	出厂价	-	4,140	4,140	4,140	4,140	4,140
江苏苏州	普通粳米	出厂价	-	4,000	4,000	4,000	4,000	4,000
安徽合肥	普通粳米	出厂价	-	3,980	3,980	3,980	3,980	3,980
北京	普通粳米	批发价	-	4,740	4,740	4,740	4,740	4,740
上海	优质江苏	批发价	-	4,520	4,520	4,520	4,520	4,520
进口大米报价		07/						
泰国	5%破碎率	FOB	-	408	408	408	408	398
越南	5%破碎率	FOB	-	410	410	410	410	405
巴基斯坦	5%破碎率	FOB	-	435	435	435	435	440
美国美湾	4-5%破碎	FOB	-	595	595	595	595	600

国内小麦现货价格

单位:元/吨

地区	价格形式	涨跌	2014-7-2	2014-7-1	2014-6-30	2014-6-27	2014-6-26
普通小麦价格							
北京地区	进厂价格	-	2,600	2,600	2,600	2,600	2,600
河北石家庄	出库价格	-	2,580	2,580	2,580	2,580	2,580
河北衡水	出库价格	-	2,560	2,560	2,560	2,560	2,560
河北邯郸	出库价格	-	2,560	2,560	2,560	2,560	2,560
山西太原	出库价格	-	2,560	2,560	2,560	2,560	2,560
山西运城	出库价格	-	2,560	2,560	2,560	2,560	2,560
山东德州	出库价格	-	2,560	2,560	2,560	2,560	2,560
山东济南	出库价格	-	2,540	2,540	2,540	2,540	2,540
山东潍坊	出库价格	-	2,540	2,540	2,540	2,540	2,540
山东菏泽	出库价格	-	2,520	2,520	2,520	2,520	2,520
河南安阳	出库价格	-	2,520	2,520	2,520	2,520	2,520
河南郑州	出库价格	-	2,500	2,500	2,500	2,500	2,500
河南漯河	出库价格	-	2,480	2,480	2,480	2,480	2,480
普通小麦进厂价格							
河北石家庄	进厂价格	-	2,480	2,480	2,480	2,480	2,480
河北衡水	进厂价格	-	2,460	2,460	2,460	2,460	2,460
河北邯郸	进厂价格	-	2,460	2,460	2,460	2,460	2,460
山东德州	进厂价格	-	2,500	2,500	2,500	2,500	2,500
山东济南	进厂价格	-	2,440	2,440	2,440	2,440	2,440
山东菏泽	进厂价格	-	2,500	2,500	2,500	2,500	2,480
河南新乡	进厂价格	-	2,520	2,520	2,520	2,520	2,500
河南郑州	进厂价格	-	2,450	2,450	2,450	2,450	2,450
河南周口	进厂价格	-	2,420	2,420	2,420	2,420	2,420
藁优2018优质小麦							
天津地区	进厂价格	-	2,780	2,780	2,780	2,940	2,940
河北石家庄	进厂价格	-	2,700	2,700	2,700	2,860	2,860
河北衡水	进厂价格	-	2,700	2,700	2,700	2,860	2,860
河南新乡	进厂价格	-	2,660	2,660	2,660	2,820	2,820
山东菏泽	进厂价格	-	2,660	2,660	2,660	2,820	2,820
郑麦366优质小麦							
天津地区	进厂价格	-	2,800	2,800	2,800	2,940	2,940
山东菏泽	进厂价格	-	2,700	2,700	2,700	2,820	2,820
河南郑州	进厂价格	-	2,700	2,700	2,700	2,840	2,840
河南新乡	进厂价格	-	2,700	2,700	2,700	2,840	2,840
河南濮阳	进厂价格	-	2,700	2,700	2,700	2,820	2,820
河南安阳	进厂价格	-	2,680	2,680	2,680	2,820	2,820
济南17优质小麦							
北京地区	进厂价格	-	2,820	2,820	2,820	2,940	2,940
山东菏泽	进厂价格	-	2,700	2,700	2,700	2,820	2,820
山东潍坊	进厂价格	-	2,700	2,700	2,700	2,820	2,820

国内玉米现货价格

单位:元/吨

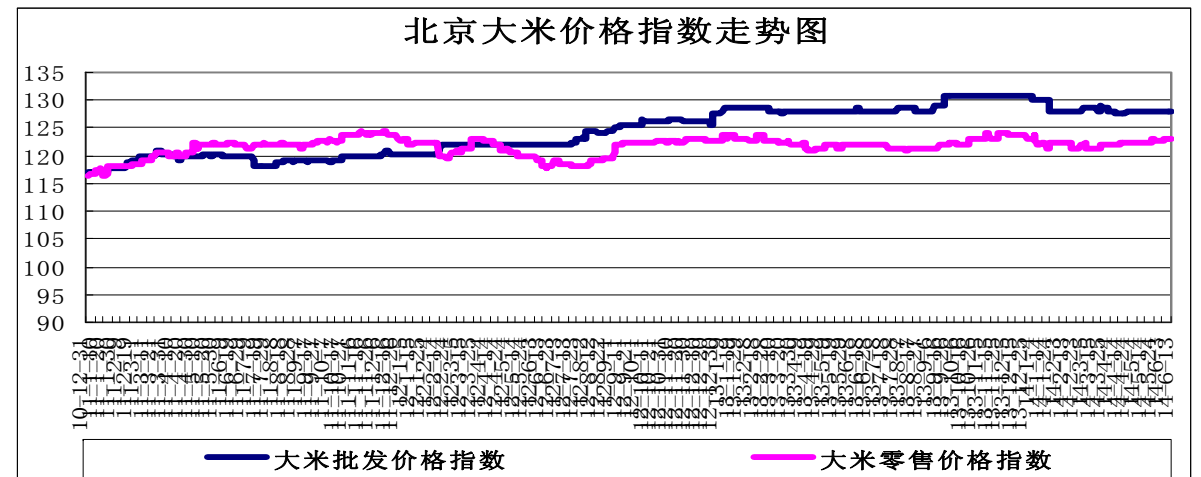
省份及地区	价格类型	涨跌	2014-7-2	2014-7-1	2014-6-30	2014-6-27	2014-6-26
2012年产玉米出库价格							
黑龙江佳木斯	出库价格	-	2,200	2,200	2,200	2,200	2,200
黑龙江哈尔滨	出库价格	-	2,270	2,270	2,270	2,270	2,270
黑齐齐哈尔	出库价格	-	2,220	2,220	2,220	2,220	2,220
吉林长春	出库价格	-	2,310	2,310	2,310	2,310	2,310
吉林松原	出库价格	-	2,310	2,310	2,310	2,310	2,310
吉林白城	出库价格	-	2,300	2,300	2,300	2,300	2,300
吉林吉林	出库价格	-	2,300	2,300	2,300	2,300	2,300
吉林四平	出库价格	-	2,340	2,340	2,340	2,340	2,340
内蒙通辽	出库价格	-	2,330	2,330	2,330	2,330	2,330
内蒙古赤峰	出库价格	-	2,330	2,330	2,330	2,330	2,330
辽宁铁岭	出库价格	-	2,360	2,360	2,360	2,360	2,360
辽宁沈阳	出库价格	-	2,360	2,360	2,360	2,360	2,360
辽宁鞍山	出库价格	-	2,360	2,360	2,360	2,360	2,360
辽宁大连	平仓价格	-	2,450	2,450	2,450	2,450	2,450
辽宁锦州	平仓价格	-	2,470	2,470	2,470	2,470	2,470
辽宁营口	平仓价格	-	2,470	2,470	2,470	2,470	2,470
河北秦皇岛	平仓价格	-	2,470	2,470	2,470	2,470	2,470
国标三等玉米进厂价格							
黑龙江绥化	进厂价格	-	2,180	2,180	2,180	2,180	2,180
吉林长春	进厂价格	-	2,250	2,250	2,250	2,250	2,250
吉林松原	进厂价格	-	2,250	2,250	2,250	2,250	2,250
吉林四平	进厂价格	-	2,260	2,260	2,260	2,260	2,260
内蒙通辽	进厂价格	-	2,270	2,270	2,270	2,270	2,270
辽宁铁岭	进厂价格	-	2,320	2,320	2,320	2,320	2,320
辽宁沈阳	进厂价格	-	2,320	2,320	2,320	2,320	2,320
河北秦皇岛	进厂价格	20	2,420	2,400	2,380	2,380	2,380
河北石家庄	进厂价格	20	2,400	2,380	2,360	2,360	2,360
河北邯郸	进厂价格	20	2,400	2,380	2,360	2,360	2,360
山西忻州	进厂价格	20	2,360	2,340	2,310	2,310	2,310
山西运城	进厂价格	20	2,370	2,350	2,320	2,320	2,320
山东青岛	进厂价格	-	2,600	2,600	2,580	2,580	2,560
山东潍坊	进厂价格	-	2,640	2,640	2,620	2,620	2,620
山东德州	进厂价格	-	2,560	2,560	2,540	2,540	2,520
山东济南	进厂价格	30	2,600	2,570	2,570	2,550	2,530
山东济宁	进厂价格	30	2,610	2,580	2,580	2,560	2,540
山东菏泽	进厂价格	30	2,620	2,590	2,590	2,570	2,560
山东枣庄	进厂价格	-	2,620	2,620	2,620	2,620	2,600
河南安阳	进厂价格	-	2,420	2,420	2,420	2,420	2,400
河南郑州	进厂价格	-	2,420	2,420	2,420	2,420	2,400
河南商丘	进厂价格	-	2,420	2,420	2,420	2,420	2,400
河南周口	进厂价格	-	2,420	2,420	2,420	2,420	2,400
河南驻马店	进厂价格	-	2,420	2,420	2,420	2,420	2,380
江苏徐州	进厂价格	-	2,400	2,400	2,400	2,400	2,400
江苏连云港	进厂价格	-	2,400	2,400	2,400	2,400	2,400
安徽蚌埠	进厂价格	-	2,300	2,300	2,300	2,300	2,300
陕西渭南	站台价格	20	2,350	2,330	2,330	2,330	2,330
京津地区	进厂价格	-	2,460	2,460	2,460	2,460	2,460

国内豆油现货价格

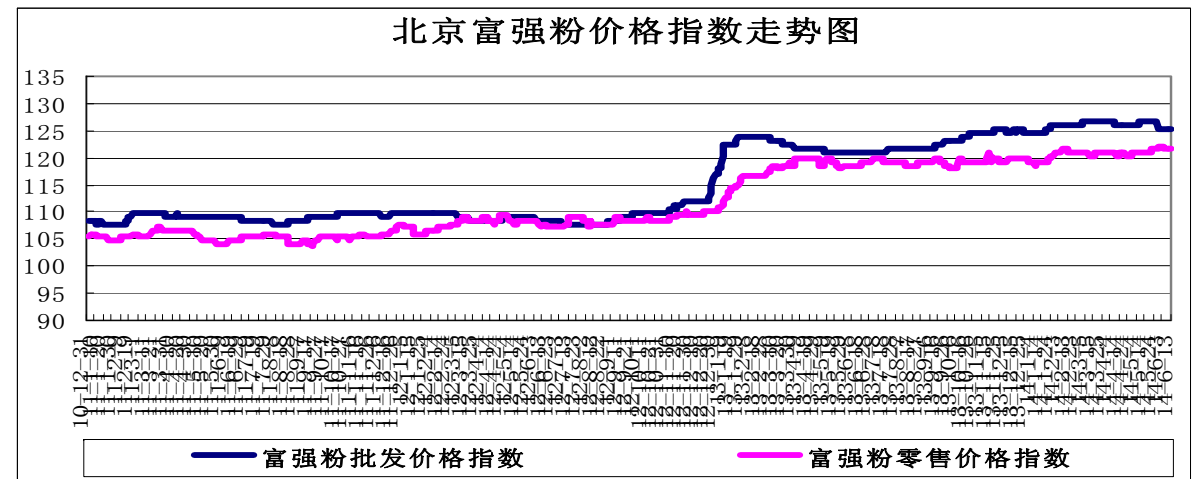
单位：元/吨

省份及地区	价格类型	涨跌	2014-7-2	2014-7-1	2014-6-30	2014-6-27
进口豆油						
天津天津港	交货价格	-	6,350	6,350	6,450	6,500
山东青岛港	交货价格	-	6,350	6,350	6,450	6,500
江苏张家港	交货价格	-	6,500	6,500	6,600	6,650
上海上海港	交货价格	-	6,500	6,500	6,600	6,650
浙江宁波港	交货价格	-	6,500	6,500	6,600	6,650
广东黄埔港	交货价格	-	6,350	6,350	6,450	6,500
国标四级豆油						
黑龙江佳木斯	出厂价格	-	6,800	6,800	6,850	6,850
黑龙江齐齐哈尔	出厂价格	-	6,750	6,750	6,800	6,800
黑龙江哈尔滨	出厂价格	-	6,800	6,800	6,850	6,850
吉林长春	出厂价格	-	6,800	6,800	6,850	6,850
辽宁大连	出厂价格	-	6,450	6,450	6,510	6,610
河北秦皇岛	出厂价格	-	6,550	6,550	6,650	6,700
京津地区	出厂价格	20	6,450	6,430	6,530	6,630
河北霸州	出厂价格	20	6,450	6,430	6,530	6,630
山东博兴	出厂价格	-	6,350	6,350	6,450	6,500
山东日照	出厂价格	20	6,350	6,330	6,450	6,500
河南周口	出厂价格	-	6,700	6,700	6,750	6,750
江苏张家港	出厂价格	-	6,530	6,530	6,650	6,700
浙江宁波	出厂价格	-	6,650	6,650	6,750	6,800
广东东莞	出厂价格	50	6,300	6,250	6,350	6,400
广东湛江	出厂价格	50	6,250	6,200	6,300	6,350
广西防城	出厂价格	-	6,250	6,250	6,350	6,350
陕西西安	出厂价格	-	6,600	6,600	6,700	6,700
散装一级豆油						
黑龙江哈尔滨	出厂价格	-	6,950	6,950	7,000	7,000
吉林长春	出厂价格	-	6,950	6,950	7,000	7,000
辽宁大连	出厂价格	-	6,600	6,600	6,660	6,760
河北秦皇岛	出厂价格	-	6,700	6,700	6,800	6,850
京津地区	出厂价格	20	6,600	6,580	6,680	6,780
河北霸州	出厂价格	20	6,600	6,580	6,680	6,780
山东博兴	出厂价格	-	6,500	6,500	6,600	6,650
山东日照	出厂价格	20	6,500	6,480	6,600	6,650
河南周口	出厂价格	-	6,850	6,850	6,900	6,900
江苏张家港	出厂价格	-	6,680	6,680	6,800	6,880
浙江宁波	出厂价格	-	6,800	6,800	6,900	6,950
广东湛江	出厂价格	50	6,400	6,350	6,450	6,500
广西防城	出厂价格	-	6,400	6,400	6,500	6,500

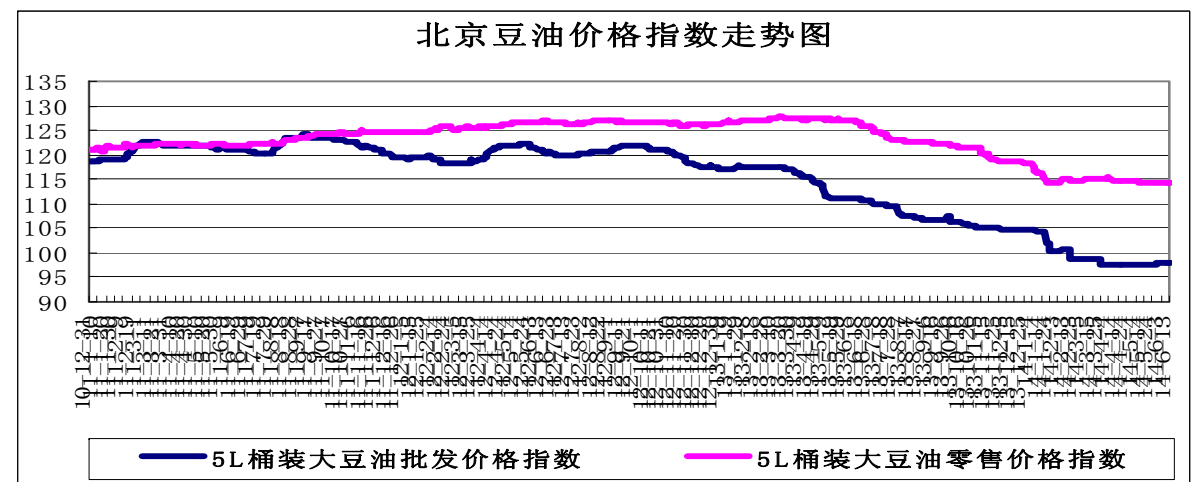
北京市场粮油价格指数图（截至2014年6月27日）



（注：指数以2010年1月4日为100计算）



（注：指数以2010年1月4日为100计算）



（注：指数以2010年1月4日为100计算）