

www.bjgrain.cn

北京国家粮食交易中心

信息部: 63569770
交易部: 63564598
财务部: 63565040
工程部: 63565375

地址: 北京市西城区广安门南街60号荣宁园5号楼
邮编: 100054
传真: 63569003



北京国家粮食交易中心



www.bjgrain.cn

www.bjgrain.cn



www.bjgrain.cn

北京国家粮食交易中心



China and Foreign Countries
Grain and Oil Information

中外粮
油信息



北京市粮食局信息中心
北京国家粮食交易中心

奉献绿色鲜品 关爱生命健康



北大荒米鲜天下

黑龙江省北大荒米业有限公司是按照推进农业产业化经营战略组建的国有控股企业，为黑龙江北大荒农业股份有限公司（股票代码：600598）全资子公司。公司注册资本5.1亿元人民币，拥有国际领先的制米生产线60余条，集聚300多万吨稻谷产业加工规模，延伸了“大米、米糠、稻壳”产业链条，公司生产的“北大荒”系列大米成为绿色食品、有机食品、中国名牌产品，“北大荒”商标也成为中国驰名商标。

公司充分依托基地、规模、品牌三大优势，通过实施“产业化经营、专业化发展、集团化运作、国际化牵动”战略，建立了全国性的营销网络及顺畅安全、均衡供货的物流通道，产品远销到世界40多个国家和地区。目前，公司产品市场占有率、出口量、品牌知名度均居行业前列，成为国内最具有规模的专业稻米加工制造商。

公司地址：黑龙江省哈尔滨市南岗区长江路207号

全国销售电话：400 0086 999

网址：<http://www.china-bdh.com>

北京北大荒米业有限公司

电话：010-61726144

北大荒®
BEIDAHUANG

中国驰名商标



黑龙江省北大荒米业有限公司

HEILONGJIANG BEIDAHUANG RICE INDUSTRY CO.,LTD.



古船

古船相伴 健康永远

中国名牌产品
中国驰名商标



北京古船食品有限公司

北京市西城区广安门内大街316号

邮编 Zip: 100053

电话 Tel: 010-88215656

<http://www.guchuan.com.cn>



为健康的每一天



京粮集团
JGLG

北京市粮油市场零售价格表

2014年7月23日

单位：元/斤、元/5升

品种	零售价格			
	最高价	最低价	平均价格	比上期%
标一粳米	3.98	1.90	2.68	0.00%
富强粉	2.53	1.59	2.05	0.99%
5升装大豆色拉油	62.00	45.21	53.01	0.25%
5升装调和油	85.00	63.00	67.98	0.01%
5升装花生油	149.90	117.50	129.61	0.31%

北京粮油市场批发价格表

2014年7月23日

单位：元/斤、元/5升

批发市场	标一粳米	富强粉	20升装豆油	5升装豆油	5升装调和油	5升装花生油
北京大洋路农副产品批发市场	2.40	1.70	142.00	41.00	58.00	120.00
盛华宏林粮油批发市场	2.42	1.67	136.00	40.50	56.50	117.50
东苇路坤江综合市场	2.45	1.69		45.00	60.50	125.00
锦绣大地玉泉路粮油批发市场	2.35	1.62	133.00	39.78	56.25	117.60
农产品中央粮油批发市场	2.43	1.70		41.72	58.60	115.84
新发地农产品批发市场	2.38	1.60	144.00	43.06	59.50	120.46
怀柔下元农副产品批发市场	2.62	1.66	165.00	46.33	63.10	117.50
南华批发市场	2.64	1.67	164.00	45.89	63.50	117.74
双峪农副产品批发市场	2.60	1.80		45.00		
密云华远市场	2.46	1.70		43.00	60.00	125.00
平谷批发市场	2.30	1.62		39.80	60.00	121.50
顺义石门农副产品批发市场	2.39	1.70	156.00	46.22	63.70	123.76
八里桥粮食批发市场	2.53	1.65		40.98	57.62	113.59
城北回龙观商品交易市场	2.40	1.64	145.00	40.80	55.80	122.00
昌平水屯农副产品批发市场	2.46	1.64	145.00	42.17	55.80	122.00
日上批发市场	2.43	1.70		42.50	60.00	121.34
全市本期平均价	2.45	1.67	147.78	42.73	59.26	120.06
上期平均价	2.45	1.67	147.78	42.77	59.39	119.78
比上期%	0.00%	0.00%	0.00%	-0.09%	-0.22%	0.23%

主要电商粮油价格监测周报表

2014年7月23日

单位：元/斤、元/5升

	福临门 东北优质大米		香满园美味 富强小麦粉		金龙鱼 精炼一级大豆油		金龙鱼 二代食用调和油		鲁花 花生油	
	上期价	本期价	上期价	本期价	上期价	本期价	上期价	本期价	上期价	本期价
中粮我买网	3.59	3.59	2.38	2.38	49.90	49.90	59.90	59.90	129.90	129.90
苏宁易购										
亚马逊										
国美在线									151.00	151.00
1号店			2.49	2.49						
易迅网										
京东商城	3.69	3.69	2.39	2.39					129.90	129.90
电商平均价	3.64	3.64	2.42	2.42	49.90	49.90	59.90	59.90	136.93	136.93
较上期	0.00%		0.00%		0.00%		0.00%		0.00%	

中外粮油信息

目 录

•本市专稿•

- 收购市场逐渐降温，新麦行情涨跌两难.....1
- 早稻上市托市可期 稻米购销整体平淡..... 3
- 玉米：补贴政策出台，临储价格有所上涨.....5
- 油脂市场无利多因素支撑 继续维持弱势震荡格局.....7

•北京市场•

- 北京市成品粮油市场信息周报10
- 夏粮丰销售淡 北京面粉降价.....11
- 闷热天儿到来 北京大米销慢价稳.....12

•经济新闻•

- 前6月金融市场运行平稳..... 13

•宏观经济•

- 加息逐渐明朗 美元小幅上涨.....14

•本周推荐•

- 河北省夏粮实现十一连增.....17

•价格信息•

- 国内稻米现货价格..... 18
- 国内小麦现货价格..... 19
- 国内玉米现货价格..... 20
- 国内豆油现货价格21
- 北京市场粮油价格指数图（截至2014年7月18日）..... 22

周 刊
2014年第29期
7月24日出版
准印证号码：
(Z) 2665-981672

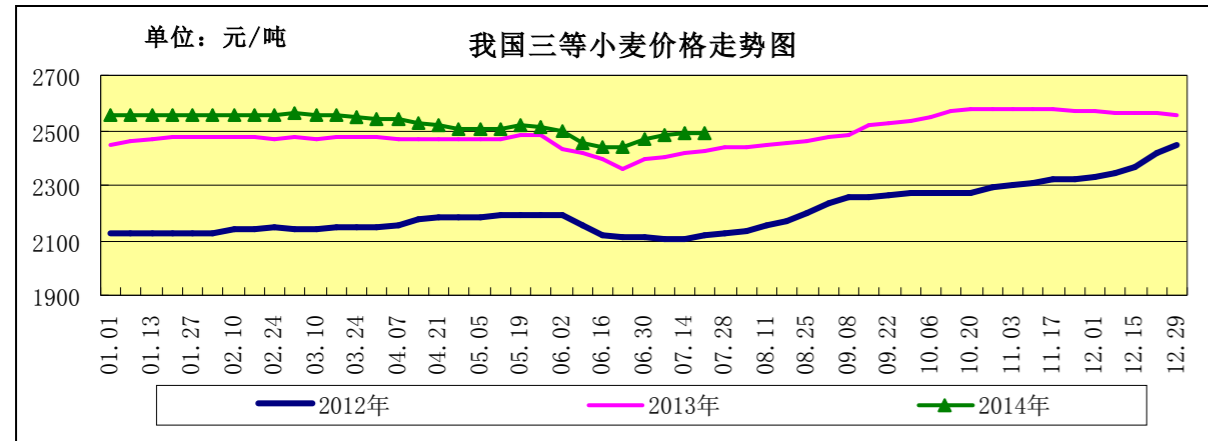
· 本市专稿 ·

收购市场逐渐降温，新麦行情涨跌两难

——七月份第三周小麦市场分析报告

简要回顾：本周，新麦收购进度进一步放缓，新麦价格高位趋稳；面粉价格稳中趋弱，副产品价格持续攀升；临储小麦成交持续低迷，期货市场震荡运行。

一、小麦行情汇总



	7月7日	7月14日	7月21日	较上月底
全国小麦价格	2484	2487	2491	0.16%
小麦价格指数	123.03	123.18	123.38	0.16%

(小麦价格指数以2010年初的2019元/吨为基期指数)

【新麦收购进度放缓，收购价格趋于平稳】

从近段的收购情况看，国有企业和非国有企业的收购进度均较前期放缓，特别是南方麦区部分企业的托市收购已基本进入尾声，随着收购市场逐渐降温，小麦价格也维持稳定。

据统计，截至7月10日，河南、山东等11个小麦主产区各类粮食企业累计收购新产小麦5088万吨，比上年同期增加1800万吨。其中小麦托市收购量为2207万吨，占总体收购量的43.38%。

截至7月15日，河南省累计收购新麦1680万吨，较去年同期增加962万吨。其中，按最低收购价收购944万吨，较去年同期增加870万吨；按市场价收购736万吨，较去年同期增加93万吨。

截至7月21日，河北石家庄地区新麦入厂价2520元/吨，山东德州地区新麦入厂价2520元/吨，河南新乡地区新麦入厂价2520元/吨，均与上周持平。

【普优麦价差180-220元/吨】

截至7月21日，河北石家庄地区新产藁优2018优质小麦入厂价为2740元/吨，河南新乡地区新产郑麦366入厂价为2700元/吨，山东潍坊地区新产济麦17三等入厂价为2740元/吨，北京地区新产济麦17三等入厂价为2800元/吨，均与上周持平。普优麦价差在180-220元/吨。

二、面粉及副产品市场行情

本周，面粉企业销售依旧不乐观，价格稳中有降。而饲料行业有所恢复，采购积极

性较高，同时麸皮供应紧张，麸皮价格持续攀升。

面粉及副产品价格对比表

单位：元/吨

		7月7日	7月14日	7月21日	较上周
面粉	河北石家庄	3120	3120	3100	-0.64%
	山东济南	3040	3040	3040	0.00%
	河南郑州	3020	3020	3020	0.00%
次粉	河北石家庄	1860	1900	1960	3.16%
	山东济南	1900	1940	1980	2.06%
	河南郑州	1900	1940	2000	3.09%
麸皮	河北石家庄	1520	1700	1720	1.18%
	山东济南	1500	1700	1720	1.18%
	河南郑州	1540	1720	1740	1.16%

三、临储小麦交易汇总

近期临储小麦成交持续低迷，已经连续五周成交量低于10万吨。7月22日，临储小麦交易会计划量49.90万吨，较上周的50.63万吨减少1.44%；成交量8.90万吨，较上周的8.33万吨增加6.84%；成交率17.84%，较上周的16.45%增加1.39个百分点。其中河南2012年小麦成交均价2339元/吨，较上周的2283元/吨上涨2.45%。

四、小麦期货市场震荡运行

美国芝加哥期货交易所：本周，美麦期指弱势调整。截至7月21日，美麦期指549.2美分/蒲式耳，较上周的551.2美分/蒲式耳下跌0.36%。

全球小麦供给面宽松依然主导市场、美麦收割提速、美国周度出口销售报告低于市场预期市场以及对黑海地区冲突的忧虑有所减退等利空因素抑制美麦期指。

中国郑州商品交易所：本周，国内小麦期货稳中略涨，上涨动力略显不足。截至7月21日，郑麦期指2621元/吨，较上周的2609元/吨上涨0.46%，持仓量较上周再减4000手左右。

五、本市富强粉价格弱势运行

本周，本市面粉市场销售不畅，五得利面粉降低批发报价，以保证销量。

北京市富强粉市场价格对比表

单位：元/吨

	7月7日	7月14日	7月21日	较上周
全市批发价	3360	3360	3340	-0.60%
全市零售价	4060	4060	4060	0.00%
古船出厂价	3360	3360	3360	0.00%
益海出厂价	3300	3300	3300	0.00%
今麦郎出厂价	3260	3320	3320	0.00%
五得利批发价	3320	3320	3240	-2.41%

六、后期预测

预计收购期间小麦市场行情将继续以稳为主。

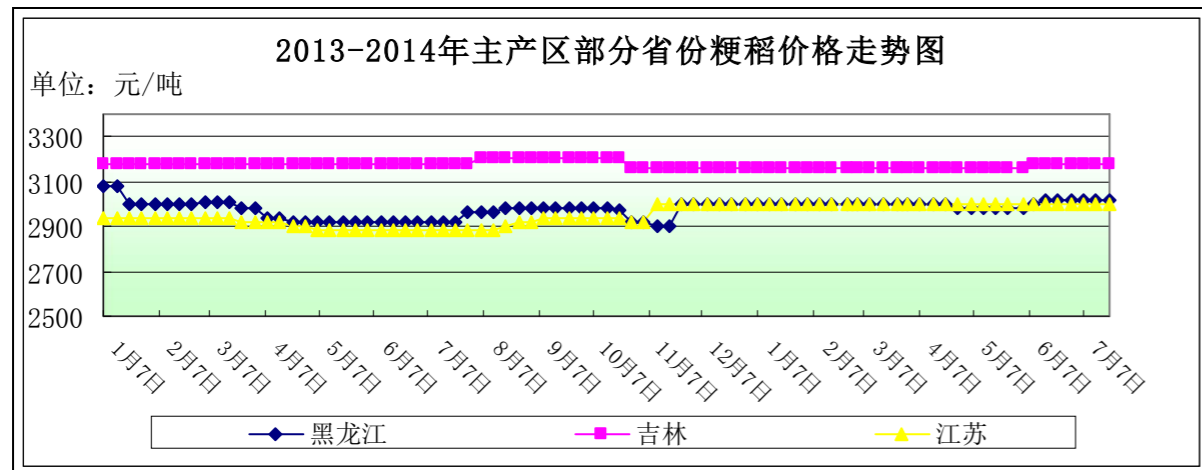
(北京市粮食局信息中心 魏婷)

早稻上市托市可期 稻米购销整体平淡

——七月第三周稻米市场分析报告

简要回顾：近期，受季节性消费淡季来临的影响，国内稻米市场行情整体低迷，国储销售成交整体弱势，稻米加工企业开工率依然处于低位。各地新季早稻上市数量增加，价格普遍低于托市价，各方均在等待托市启动。

一、国内粳稻市场行情



单位：元/吨	7月14日	7月21日	较上周
黑龙江	3020	3020	0%
吉林	3180	3180	0%
江苏	3000	3000	0%

东北地区：本周，东北地区粳稻价格相对稳定。从目前来看，加工企业是粳稻原粮的主要使用者，但受市场需求偏低的影响，企业开工率很低，基本没有采购积极性。

据黑龙江植保网消息显示：7月份以来，黑龙江省雨水天气较多，与水稻孕穗始期基本吻合，预计7月全省平均降水量比历年同期略多，水稻主产区比历年同期多0~1成，气温接近常年略高，8月全省平均降水量略多，降水空间分布不均，大部分地市多1成左右，气温正常略高，气象条件有利于稻瘟病尤其是穗颈瘟的发生流行。黑龙江省农委已于7月17日发出《关于切实做好水稻稻瘟病防治工作的紧急通知》，通知显示，进入7月份以来，稻瘟病呈现快速蔓延态势，据440个稻瘟病乡村监测网点调查，截至7月15日，已有21个县41个监测点发病，其中泰来、延寿、方正、尚志等地多点次发病，个别地块发病程度已达3-5级，局部出现急性病斑，全省水稻陆续进入最易感病的孕穗期，且品种、栽培、气象等多方面条件均非常有利于稻瘟病的发生，加之近日全省持续降雨天气，稻瘟病尤其是后期穗颈瘟大流行的风险极大，形势异常紧迫。

截止到7月21日，黑龙江省佳木斯地区中等粳稻出库价为3020元/吨，较上周持平；哈尔滨地区中等粳稻出库价为3160元/吨，较上周持平；吉林长春地区中等粳稻出库价为3180元/吨，较上周持平；辽宁盘锦地区中等粳稻出库价为3200元/吨，较上周持平。

南方地区：本周，南方地区粳稻价格基本平稳。南方地区雨热同期，限制稻米储运，且需求也处于低位，市场较为平稳。

截止到7月21日，江苏南京地区中等粳稻出库价为3000元/吨，苏州地区中等粳

稻出库价为2980元/吨，安徽合肥地区中等粳稻出库价为3000元/吨，均较上周持平。

二、国内籼稻市场行情

近期，南方籼稻市场新稻逐步上市，湖南、江西等主产区地的早稻收购价目前低于国家公布的2014年早籼稻最低收购价格水平，新季早稻收购价一般在2500-2600元/吨之间，较托市价低了100-200元/吨，托市启动可能性很大，一些地区的贸易商已开始囤货，等待托市启动。

主产区籼稻价格行情表

单位：元/吨

单位：元/吨	品种	7月14日	7月21日	较上周
安徽	早籼稻	2640	2640	0%
	中晚籼稻	2730	2730	0%
江西	早籼稻	2600	2600	0%
	中晚籼稻	2740	2770	1.09%

三、国内粳米市场行情

产销区粳米价格行情表

单位：元/吨

地点	价格类型	7月14日	7月21日	较上周
黑龙江	出厂价	4130	4130	0%
吉林	出厂价	4420	4420	0%
安徽	出厂价	3980	3980	0%
江苏	出厂价	4000	4000	0%
北京	批发价	4900	4900	0%
	零售价	5380	5360	-0.37%

1、产区粳米生产情况

本周，国内粳米需求基本保持平稳，加工企业采购谨慎，主要是原粮价格高且质量满足要求的不多，市场又处于季节性消费淡季，目前各地加工企业开率整体较低，东北地区尤甚。

截止到7月21日，黑龙江省佳木斯地区普通粳米出厂价为4130元/吨，哈尔滨地区普通粳米出厂价为4420元/吨，吉林长春地区普通粳米出厂价为4420元/吨，江苏南京地区普通粳米出厂价为4000元/吨，较月初持平；安徽合肥地区普通粳米出厂价为3980元/吨，均较上周持平。

2、北京市场大米销售情况

本周，北京市大米批发价略有下跌，零售价格基本平稳。批发市场商户反映近期气温高降雨多，大米储运难度加大，加之销量比较平淡，因此无法保持较高库存量，随入随出，价格变化动力不足。

截止到7月21日，锦绣大地玉泉路粮油批发市场大米批发平均价为4700元/吨，盛华宏林粮油批发市场大米批发平均价为4840元/吨，城北回龙观商品交易市场大米批发平均价为4800元/吨，均较上周持平。

四、近期国家临储交易情况

近期，国家临储交易会继续进行。东北地区粳稻成交继续维持低迷局面，南方地区中晚稻存在一定需求，成交状况相对较好。

7月18日国家临时存储稻谷竞价销售交易会计划销售稻谷1011381吨，实际成交

347166吨,成交率34.33%,其中:粳稻计划销售105089吨,实际成交56892吨,成交率54.14%,成交均价3048元/吨;早籼稻计划销售118258吨,实际成交15898吨,成交率13.44%,成交均价2640元/吨;中晚籼稻计划销售788034吨,实际成交274376吨,成交率34.82%,成交均价2712元/吨。

7月21日,国家临时存储粳稻竞价销售交易会计划销售粳稻1342938吨,实际成交20584吨,成交率1.53%,其中:2012年粳稻计划销售725329吨,实际成交1642吨,成交率0.23%,成交均价2940元/吨;2013年粳稻计划销售617609吨,实际成交18942吨,成交率3.07%,成交均价3029元/吨。

7月21日,国家临时存储粳稻挂牌销售交易会计划销售粳稻1672761吨,全部流拍。

五、中国主导制定大米砷国际标准

据媒体报导,国际食品法典委员会(CAC)7月17日在日内瓦首次通过了大米砷的最高含量,即每公斤0.2毫克。此次砷限量国际标准是由中国牵头的工作组制定完成的。中国国家食品安全风险评估中心首席专家吴永宁任工作组主席。中国是全球唯一设立稻米中无机砷限量指标(每公斤0.2毫克)的国家,这是中国首次将食品安全国家标准转化为国际标准。

六、后期预测

随着国储投放数量持续高位,优质优价现象将更趋常态化,优质稻谷价格预计保持坚挺,甚至受到进一步拉动而上扬,普通稻谷价格预计保持稳定。

(北京国家粮食交易中心 程汲)

补贴政策出台,临储价格有所上涨

——七月第三周玉米市场分析报告

简要回顾:

本周,玉米全国平均价格仍然上涨。7月中旬,东北地区发布《东北玉米深加工企业竞购加工国家临时玉米补贴管理办法》,补贴地区为吉林、黑龙江省和内蒙古自治区。受此影响,东北地区拍卖量价齐升;华北黄淮地区受淀粉企业开工量有所回升影响,拉动玉米价格再次上涨。

一、玉米全国平均价格

截止到7月18日,玉米全国平均价格为2594元/吨,较上周的2556元/吨,上涨38元,涨幅为1.46%。

东北地区玉米价格:

长春地区玉米入厂价格为2370元/吨,较上周的2380元/吨,下跌10元,跌幅为0.39%;哈尔滨地区玉米入厂价格2370元/吨,较上周的2320元/吨,上涨50元,涨幅为2.16%;沈阳地区玉米入厂价格为2440元/吨,较上周的2420元/吨,上涨20元,跌幅为0.83%。

华北地区玉米价格:

石家庄饲料厂家玉米进厂价格为2600元/吨,青岛玉米饲料厂家收购价格为2620元/吨,均与上周持平;郑州玉米进厂价格为2560元/吨,较上周的2450元/吨,上涨110元,涨幅为4.49%。

港口地区玉米价格:

大连港口地区玉米价格为2530元/吨,较上周的2500元/吨,上涨30元,涨幅为1.21%;蛇口港玉米报价为2640元/吨,较上周的2620元/吨,上涨20元,涨幅为0.76%。

北京地区玉米价格:

北京地区饲料厂家玉米挂牌收购价格2550元/吨(该价格并不具备一定的代表性),散收实际价格在2580-2600元/吨,随着国储销售的不断进行,市场有效供给增加,但华北地区玉米价格仍保持坚挺,目前饲料企业库存为40天左右,养殖业多处亏损状态,目前对临储拍卖不敢兴趣,因最终到厂价格较高。

(以上价格均为国产二等玉米价格)

深加工企业收购价格

企业名称	7月11日	7月18日	涨/跌幅
长春大成	2150	2150	0
松原赛力事达	2240	2240	0
公主岭黄龙	2180	2180	0
榆树中粮	2260	2260	0
公主岭中粮生化	2180	2180	0
黑龙江华润	2130	2130	0
黑龙江青冈龙凤	2240	2100	0
山东西王淀粉	2570	2570	0
河北宁晋建民	2380	2380	0

7月中旬国内玉米酒精价格稳中偏强,酒精企业停产检修数量增加,市场供应量减少,在玉米原料高成本压力下,酒精出厂报价坚挺但下游走货依旧不佳。DDGS报价整体稳定局部价格小幅下滑,国内豆粕等蛋白原料价格跌幅较深使饲企采购谨慎,东北DDGS议价空间加大;华北报价相对坚挺,受高成本支撑作用明显。周中国酒精企业平均开工率在38%水平,周比稳定。目前酒精企业多数处于停机检修期,行业亏损持续供应端挺价心态尽显,在玉米原料成本居高不下的背景下,产品报价维持坚挺。下游企业采购意愿偏低,等待酒精企业恢复开机。酒精需求仍处于淡季,DDGS价格受豆粕价格下跌影响较大,7月下旬常规检修期结束后行业开工率或将上升,酒精及DDGS价格面临下行风险。

二、热点关注

1、猪价上涨态势趋缓 后市震荡上扬几率较大

猪价形势:全国出栏瘦肉型生猪价格均价至13.67元/公斤,较去年同期14.43元/公斤跌5.67%;猪肉价格至20.94元/公斤,较去年同期22.66元/公斤跌7.59%;三元仔猪均价24.18元/公斤,同比跌23.24%;母猪均价1501元/头,同比跌14.09%。

养猪盈利:全国猪料比价为3.95:1,猪粮比价5.02:1,同比分别跌10.24%、16.87%。自繁自养出栏头均盈利至-135元/头。

饲料成本:全国玉米、小麦麸、配合料价分别为2.62元/公斤、1.94元/公斤、3.33元/公斤左右。养殖户拿到豆粕零售价4.00元/公斤,玉米、配合料价格同比分别上涨9.62%、1.52%。

流通屠宰:全国“肉-猪”平均价差7.27元/公斤,同比跌11.66%。

观点:17日全国生猪均价13.15元/公斤,较昨日上涨0.03元/公斤,出栏瘦肉型生猪均价13.67元/公斤,较昨日上涨0.04元/公斤。全国猪价在变动时期时,一般分为南北两方的变化阶段,这次猪价变动也不例外。首先是南方猪价以每天0.1-0.2元/斤的速

度上涨到7-7.3元/斤之后，大部分地区开始呈现持稳或者小幅回调态势。北方受南方涨价带动，缓慢上涨。如今全国猪价上涨态势变缓，下调和回落地区增多，猪价持续性上涨难以实现。猪源相对减少，猪肉需求量仍在低位，猪价震荡上行可能性较大。

2、东北玉米螟将较去年偏重

目前，北方春玉米主产区大部处于拔节阶段，以一、二类苗为主，长势较好；良好的寄主条件对一代玉米螟发生发展和危害也较为有利。

预计7月中旬，北方春玉米主产区大部将进入孕穗至抽雄吐丝阶段，产区大部多降雨过程，东北大部和华北南部降水量普遍有60~90毫米，降雨时段主要出现在11-13日、16-18日及19-20日。频繁的降水过程将进一步增加玉米田间湿度，利于玉米螟一代幼虫发生发展，危害春玉米生长发育。

根据7月中旬气象条件和玉米螟发生发展气象等级预测模型结果综合分析，预计7月中旬北方春玉米主产区大部玉米螟发生发展气象等级较高，其中黑龙江松嫩平原北部、吉林中部、辽宁北部和山西中部部分地区玉米螟发生发展气象等级高，玉米螟偏重发生的可能性较大，预计较去年同期略偏重。

三、结论

预计短期内玉米价格仍将维持高位震荡格局。

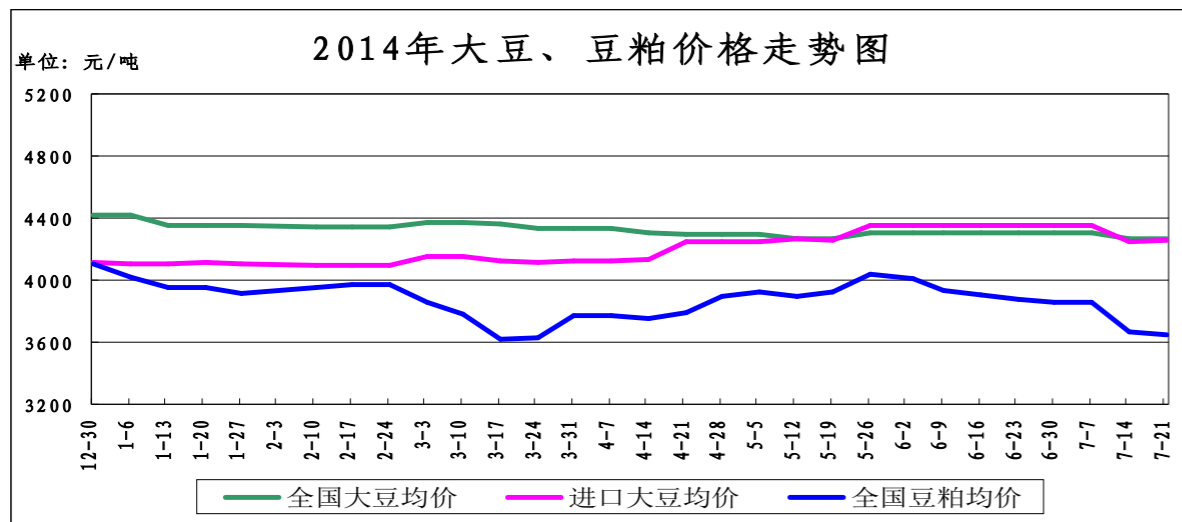
(北京市粮食局信息中心 王婷婷)

油脂市场无利多因素支撑 继续维持弱势震荡格局

——七月第三周油脂、油料市场分析报告

简要回顾：美国中西部产区天气以及潜在的丰产预期，美豆期价近几周巨幅下跌，从6月高位下跌幅度接近2美金，从周二的收盘来看，市场似乎在争取反弹，预计短期内市场将进入持续振荡阶段。

一、大豆、豆粕市场行情：



截止7月21日，全国大豆平均价格为4267元/吨，较上周的4266元/吨，上涨了1元/吨，涨幅为0.02%。

国储成交情况：7月15日在安徽粮食批发交易市场及其联网市场举行的国家临时存

储大豆竞价销售交易会顺利结束。此次交易会计划销售大豆352740吨，实际成交59692吨，成交率16.92%，其中：2010年大豆计划销售50865吨，实际成交407吨，成交率0.8%，成交价3920元/吨；2011年大豆计划销售301875吨，实际成交59285吨，成交率19.64%，成交均价4059元/吨。分省成交情况如下：

内蒙古：计划销售大豆111107吨，实际成交10941吨，成交率9.85%，其中：2010年大豆计划销售50865吨，实际成交407吨，成交率0.8%，成交价3920元/吨；2011年大豆计划销售60242吨，实际成交10534吨，成交率17.49%，最高成交价4040元/吨，最低成交价4000元/吨，成交均价4018元/吨。

黑龙江：计划销售2011年大豆241633吨，实际成交48751吨，成交率20.18%，最高成交价4240元/吨，最低成交价3970元/吨，成交均价4068元/吨。

1、国产大豆市场行情：

东北产区大豆收购价格表

单位：元/吨	7月14日	7月21日	较上周
哈尔滨	4100	4100	0%
佳木斯	4200	4200	0%

本周，产区大豆市场行情持续稳定。由于豆源供应持续紧张，各地交投持续清淡，美豆继续承压回落。

2、进口大豆市场行情：

本周，我国进口大豆价格略有波动，截止7月21日，进口大豆均价为4253元/吨，较上周的4250元/吨，上涨了3元/吨，涨幅为0.07%。

进口大豆在部分港口的分销价格行情走势

单位：元/吨	7月14日	7月21日	较上周
大连港口	4300	4300	2.27%
天津港口	4300	4300	2.27%
青岛港口	4000	4020	0.5%
张家港港口	4300	4300	2.27%
宁波港口	4300	4300	2.27%
广州港口	4300	4300	2.27%

(数据来源汇易网)

美国中西部产区天气良好，美豆期价近几周巨幅下跌，从上周二的收盘来看，市场小幅反弹。近期充分的降水和温和的气温，使得美豆新作优良率非常之高，当然美豆是8月作物，所以目前新豆期价中仍然保持一定的天气升水，未来一两个月的期价走势仍需要天气市场来指引。多家机构再次预测，今年大豆产量有望创下历史最高纪录，农户加快陈粮销售，制约了豆价的反弹空间。

截止到7月18日，芝加哥期货交易所(CBOT)大豆期货大多下跌，只有8月期约收高。截至收盘，大豆期货上涨2美分到下跌8.75美分不等，其中8月期约收高2美分，报收1176.75美分/蒲式耳；9月期约收低6.25美分，报收1104.25美分/蒲式耳；11月期约收低8.75美分，报收1085.25美分/蒲式耳。美国中西部地区天气良好，有助于大豆作物生长，给豆价造成下跌压力，尤其是11月新豆期约。不过本周美国农业部证实对华以及未知目的地的新豆销售生意，制约了豆价下跌空间。一位分析师称，本周出台的大豆出口销售消息利好，但是大豆市场反应不振。本周美国私人出口商销售了150万吨新豆，但是大豆市场看起来并不兴奋。

截止到2013年7月21日,我国港口上月结转库存为718.67万吨,目前已经到港725.17万吨。

3、豆粕市场行情:

本周,我国豆粕价格继续下跌。截止7月21日,全国豆粕平均价格为3647元/吨,较上周的3662元/吨,下降15元/吨,跌幅为0.41%。

国内豆粕期现货市场继续跟盘下挫,总体成交价位较低,上一美盘豆价因空头回补而出现的反弹行情,则推动国内局部地区豆粕成交出现放量现象,一定程度上给油厂带来心理支持。现阶段国内市场对于三季度中期的终端市场备货有所期待,尤其是在当前多数饲料企业的豆粕库存水平总体下降的背景下。不过从美豆近期走势而言,供给宽松压力仍将压制市场价格反弹。

二、豆油市场行情:

单位:元/吨	7月14日	7月21日	较上周
全国一级豆油平均价	6367	6350	-0.27%
全国四级豆油平均价	6319	6291	-0.45%

1、天津四级豆油价格对比表

单位:元/吨	7月14日	7月21日	较上周
天津四级豆油价格	6150	6150	0%

2、进口毛豆油情况

单位:元/吨	7月14日	7月21日	较上周
巴西	7103	7194	1.28%
阿根廷	7086	7152	0.93%

本周,国内豆油市场依然维持弱势震荡整理格局,目前处于食用油的需求低迷时期,食用油市场整体交易较为清淡。

随着USDA报告利空的出台,油脂市场继续维持弱势运行。棕榈油市场方面,在库存保持相对稳定、消费旺季逐步到来加之价格已经处于低位的情况下,走势可能相对抗跌。从后市来看,全球植物油市场供应全局过剩的态势短期无法扭转,而后市行情有待天气市题材的提振。

最新数据,国内主产区花生油行情走势较为平稳。其中,山东地区一级压榨花生油工厂主流报价区间在14000元/吨左右,较昨日持平,成交议价可放低,另有部分地区继续高报,走货情况不理想;另外,山东省内四级压榨新花生油参考价格在11000元/吨,稳定;河南地区区一级新花生油集中出厂报价在13500元/吨,稳定,成交议价为准;当地四级压榨新花生油参考报价在10500元/吨。

三、后期预测:

大豆:预计短期内大豆价格将维持温和整理格局。

豆粕:预计短期豆粕现货仍将维持震荡偏弱格局运行。

豆油:预计短期内国内豆油仍将维持弱势运行。

(北京国家粮食交易中心 叶研)

· 北京市场 ·

北京市成品粮油市场信息周报

根据市粮食局信息中心监测结果显示,本周(2014.7.14-2014.7.18)我市粮油市场交易正常,货源充足,米、面、油价格基本保持平稳。

北京市场粳米价格情况

单位:元/斤	上周均价	本周均价	较上周
全市批发价	2.46	2.45	-0.41%
全市零售价	2.69	2.68	-0.37%
锦绣大地玉泉路	2.35	2.35	0.00%
盛华宏林	2.42	2.42	0.00%
电商均价	3.64	3.64	0.00%

北京市场富强粉价格情况

单位:元/斤	上周均价	本周均价	较上周
全市批发价	1.68	1.67	-0.60%
全市零售价	2.03	2.03	0.00%
锦绣大地玉泉路	1.66	1.64	-1.20%
盛华宏林	1.67	1.67	0.00%
电商均价	2.42	2.42	0.00%

北京市场 20L 桶装豆油价格情况

单位:元/斤	上周均价	本周均价	较上周
全市批发价	148.42	147.89	-0.36%
锦绣大地玉泉路	134.40	133.20	-0.89%
盛华宏林	136.00	136.00	0.00%

北京市场 5L 桶装一级豆油价格情况

单位:元/斤	上周均价	本周均价	较上周
全市批发价	42.82	42.78	-0.09%
全市零售价	52.89	52.88	-0.02%
锦绣大地玉泉路	40.68	40.36	-0.79%
盛华宏林	40.50	40.50	0.00%
电商均价	49.90	49.90	0.00%

北京市场 5L 桶装食用调和油价格情况

单位：元/斤	上周均价	本周均价	较上周
全市批发价	59.42	59.35	-0.12%
全市零售价	67.99	67.97	-0.03%
锦绣大地玉泉路	56.50	56.30	-0.35%
盛华宏林	56.50	56.50	0.00%
电商平均价	59.90	59.90	0.00%

北京市场 5L 桶装花生油价格情况

单位：元/斤	上周均价	本周均价	较上周
全市批发价	119.28	119.70	0.35%
全市零售价	129.14	129.20	0.05%
锦绣大地玉泉路	111.30	116.34	4.53%
盛华宏林	112.60	113.44	0.75%
电商平均价	136.93	136.93	0.00%

(北京市粮食局信息中心 王婷婷)

夏粮丰销售淡 北京面粉降价

本月14日，国家统计局公布今年全国夏粮继续实现增产，较去年增长3.6%，其中冬小麦产量同比增长3.5%。小麦丰产后并未出现降价现象。在国家最低收购价政策等因素影响下，其行情持续升温。在价位较高、收购高峰期已过的环境下，近期小麦价格上涨趋缓。

然而，与之形成鲜明对比的是下游产品面粉市场却是表现偏弱。近日市场占比最大的富强粉批发价格出现降价。记者日前从北京地区专业粮油批发市场大地玉泉路市场获悉，与上周相比，“五得利”富强粉批发价格每袋（50斤）81元，下跌2元，降幅2.41%；“古船”富强粉每袋80元，下跌2元，降幅2.44%。其它品牌富强粉价格暂未下调。据了解，无论是生产企业还是中间批发商均表示市场销售不快、卖不动。在市场需求偏弱的情形下，直接导致富强粉价格下跌。不过，标准粉的价格却出现了上调。监测数据显示，“古船”标准粉每袋批发价格由74元上调至75元；“金麦”标准粉由72元上调至73元，均上涨1元。据悉，由于富强粉销售疲软，生产企业相应降低开工率，标准粉产量也随之减产，供货量减少直接带动其卖价反弹。虽然厂家下调富强粉出厂价格，但从市场反映来看，中间批发商进货意愿并不高，终端消费群体对此也并不“感冒”，进货量和销售量均较前期持平。

对于后市行情走势，大地玉泉路市场信息部负责人刘敬亮分析认为，一方面随着小麦收购高峰期结束，市场上可流通量将逐步减少，供给压力减轻将对麦价具有一定支撑作用；另一方面玉米价格高企，饲料企业采购相对便宜的小麦数量预计将有所提高，也对小麦行情形成利好。显然，麦价保持强势格局仍将持续一段时期，从成本因素考虑，这也意味着面粉降价的空间比较有限。但从产能过剩、竞争激烈以及当前正值消费淡季来看，预计近期面粉行情将以稳中略降为主。后期天凉后随着需求增加，面粉市场或迎

来一波反弹行情。

(北京锦绣大地玉泉路粮油批发市场 刘敬亮)

闷热天儿到来 北京大米销慢价稳

东北大米：国储投放增供应 高温闷热不易存

近期，国内高温闷热天气导致大米储存难度加大，为了提高销量，加快周转速度，北京市场个别品牌大米批发价格每袋（50斤）下调0.50元至1元。不过，从监测数据统计来看，东北产大米行情总体表现平稳。记者日前从北京地区专业粮油批发市场大地玉泉路市场获悉，目前东北圆粒大米平均批发价格为每斤2.29元，东北长粒大米平均批发价格为每斤2.72元。据了解，当前东北地区原粮稻谷可流通量减少，市场供应的主体主要为粮库及拍卖粮，在顺价销售政策下，虽然市场购销清淡，但价格依然表现坚挺。最近一次，国家临储粳稻成交约1.7万吨，成交率仅为1.26%，可见市场需求十分低迷。而价格方面却变动不大，呈窄幅区间波动态势，以2013年产稻谷为例，成交均价为每吨3031元，较上期提高9元，较上月下调5元。

大地玉泉路市场信息部负责人刘敬亮介绍，除了受夏季传统消费淡季外，市场竞争激烈也令米价上涨动力不足，一般情况下厂家提高出厂价格后，批发商家也是采取分次上调价格的方式来完成调价。今天是入伏的第一天，意味着闷热的桑拿天儿将增多，显然这十分不利于水分高的大米储存。在销售不快、不易储存的情形下，本月以来大米进货量较上月同期略有下滑。

此外，值得注意的是，由于当前粮库仍有大量几年前的陈粮未出库，为了消化这批陈粮，在采取每周竞价销售的基础上，同时采用挂牌方式来加快出库。不过，由于陈粮出米率、质量、口感等略差一些，加上当前市场购销低迷，挂牌销售连续三周流拍。从中可以看出，庞大的储备粮出库压力比较明显，进一步降低市场预期。另外，入夏以来南方地区降雨偏多，不易储存也多少抑制南方商家的采购数量。

总体来看，在桑拿天儿不利于存储以及销售缓慢的情形下，预计短期东北大米批发价格仍将呈平稳运行态势，不乏个别品牌会降价促销。

南方籼米：新季早稻收获在即 新陈粮叠加压力大

进入本月中旬，南方新季早籼稻即将进入收获并上市期。从政策方面看，今年，国家将早籼稻最低收购价格由2013年每斤1.32元上调至今年的每斤1.35元。可以说，最低收购底价上涨将对今年早籼稻行情具有较强的支撑作用。从供应角度看，目前新季籼稻收获并上市，季节性供应量增大。与此同时，粮库仍有大量陈稻库存，这需要一定周期来投放市场并进行消化。新陈粮叠加供应，将对早籼稻及早籼米价格上行构成阻力。从进口压力看，虽然今年前五个月我国累计进口大米数量同比略有下滑，但基数依然较大，因此依然对国内大米市场特别是南方籼米市场行情形成冲击。

大地玉泉路市场监测数据显示，目前早籼米平均批发价格为每斤2.05元，较上月持平，较年初下跌0.05元，降幅2.38%；江苏产晚籼米平均批发价格为每斤1.98元，较上月持平。通过与专营南方籼米生意的批发商进行沟通，近一年以来生意一直不太好，销售形势也不如前几年。受此影响，从江苏、安徽等地采购籼米的数量也随之下降。当前，厂家原粮来源主要为粮库或拍卖粮。针对新季早籼稻即将上市，批发商对后市行情并不看好。当前，粮库粮源充裕，新粮下来后将扩大市场供给。同时，7、8月份是大

米一年中的传统消费淡季，籼米销售不尽如人意。在供应强、销售慢的情形下，早籼稻和早籼米市场很难有“像样儿”的行情出现。

大地玉泉路市场信息部负责人刘敬亮分析认为，基于陈稻库存大、新粮即将上市、进口米冲击以及终端需求较弱等因素考虑，粮商及稻谷加工企业采购将趋于谨慎，购销不旺将对早籼稻行情走势形成利空。综合当前形势看，今年国家启动收购预案的可能性较大，预计新季早籼稻上市初期价格将围绕国家最低收购价每斤1.35元运行，预计北京市场早籼米批发价格以稳为主。

(北京锦绣大地玉泉路粮油批发市场 刘敬亮)

· 经济新闻 ·

➤ **前6月金融市场运行平稳** 央行21日发布2014年6月份金融市场运行情况显示，2014年1-6月，金融市场总体运行平稳，债券市场累计发行债券5.4万亿元，同比增加23.8%；货币市场成交量共计112.1万亿元，同比增12.0%。6月份，债券市场发行量同比增加；货币市场成交量增加，货币市场利率较上月有所上行；现券日均成交量同比增加；银行间债券指数和交易所国债指数小幅上升；上证综指上涨，日均成交量增加，深成指下跌，日均成交量小幅增加。

➤ **6月份小麦进口11.23万吨** 据海关总署统计数据显示，我国6月份小麦及混合麦进口量为11.23万吨，其中进口美国小麦8.95万吨，进口澳大利亚小麦1.21万吨；6月份大麦进口量为32.71万吨，其中进口澳大利亚大麦28.27万吨；6月份玉米进口量为2.72万吨，其中进口泰国玉米1.37万吨，进口美国玉米0.65万吨。

➤ **临储粳稻成交率1.53%** 国家有关部门批准，于7月21日举行的国家临时存储粳稻竞价销售交易会顺利结束。本次交易会计划销售粳稻1342938吨，实际成交20584吨，成交率1.53%，其中：2012年粳稻计划销售725329吨，实际成交1642吨，成交率0.23%，成交均价2940元/吨；2013年粳稻计划销售617609吨，实际成交18942吨，成交率3.07%，成交均价3029元/吨。

➤ **下季度巴西大豆销售或受限** 随着孟山都公司和巴西大豆买家就一种新型转基因种子的专利费支付进行的谈判陷入僵局，可能会给下季大豆销售带来麻烦，买家可能无法购买巴西产的Intacta转基因大豆。Intacta大豆种子是孟山都出品的新型转基因产品，可能占到2014/15年度巴西大豆播种面积的25%，2013/14年度这一比例为4%。巴西是世界头号大豆出口国，每年大豆产量的一半用于出口。目前巴西农户已经开始为下季播种采购大豆种子。美国农业部预计2014/15年度巴西大豆产量将达到创纪录的9100万吨，同时表示，美国可能取代巴西成为头号出口国。

➤ **利空消化 豆粕或企稳反弹** 7月以来受美豆种植面积和当前供应超预期以及作物生长条件良好等利空因素影响，CBOT大豆持续下跌，国内连盘豆粕也跟盘走弱，主力合约累计跌幅7.5%。且传阿根廷司机7月21日举行罢工，此举可能使美豆出口好转，短期美豆存反弹修正可能。同时，国内大豆压榨亏损，豆菜粕价差远小于正常价差，饲料方面豆粕替代用量放大，油厂挺价意愿增强。另外每年的7-8月都将迎来大豆到港库存的小拐点，到港量会逐渐减少。在供应下降而需求增加的情况下，豆粕有望企稳反弹。

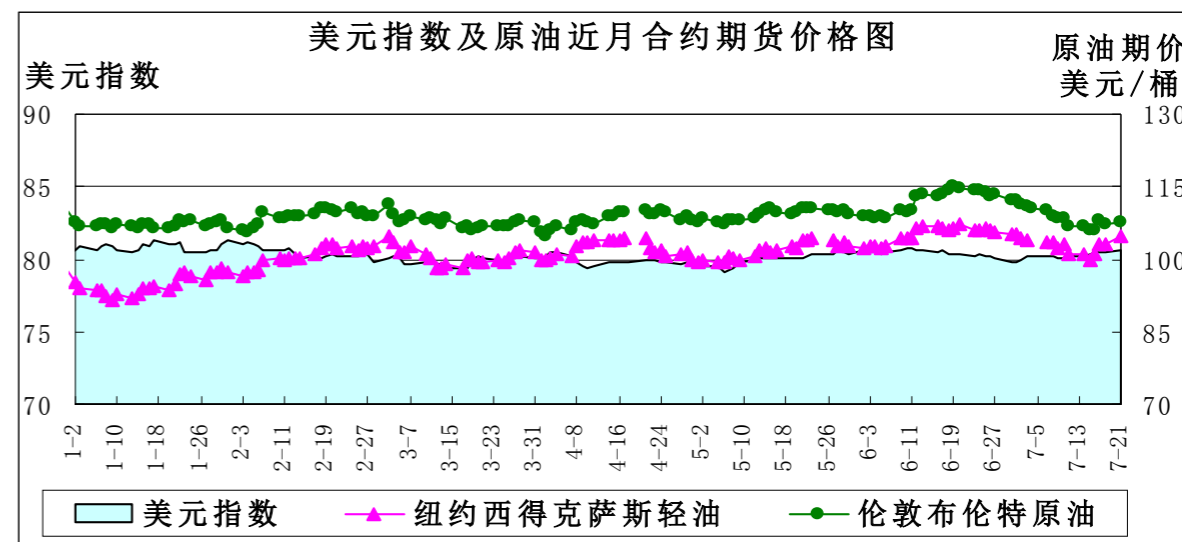
· 宏观经济 ·

加息逐渐明朗 美元小幅上涨

——7月第三周宏观经济分析报告

简要回顾：美联储主席耶伦对收紧货币政策持开放性态度，美元明年加息的可能性增大，美元上涨。美国处于夏季出行高峰季节，原油库存连降三周，原油期价小幅上涨。我国成品油供应充足，6月原油进口量环比下跌。

一、美元指数上涨



	7月7日	7月14日	7月21日	较上周
美元指数	80.243	80.174	80.553	0.47%
美原油期货价(美元/桶)	103.53	100.91	104.59	3.65%
伦敦原油期货价(美元/桶)	110.24	106.98	107.68	0.65%

本周，美联储主席耶伦在国会众议院的听证会中表示，对收紧货币政策持开放性态度。市场认为耶伦的讲话立场较近期任何一次都更为偏向强硬，这使市场臆测耶伦可能已倾向于收紧货币政策。同时，美国达拉斯联储总裁费希尔表示，美联储可能在明年初开始逐步加息，并且应让资产负债表从10月起缩减。受此消息影响，美元指数在本周的上涨过程中没有明显回调。

目前地缘风险因素增加，市场避险情绪上升，日元、美元、黄金受追捧。美国宣布对俄罗斯追加制裁，将对俄罗斯最大石油集团和独立天然气生产商等一些大型企业实施制裁。以色列向加沙地带派出地面部队，使当地冲突局势升级。

美国就业数据也有所好转，美国6月季调后非农就业人口增加28.8万，失业率降至6.1%；6月平均每小时工资月率上升0.2%，平均每小时工资年率上升2.0%。因此预计，美元仍将保持强势格局。

二、美原油期货价小幅上涨

美原油库存减少、汽油库存增加：美国能源信息署(EIA)公布的最新数据显示，截至2014年7月11日当周，美原油商业库存为37504.0万桶，比前一周减少752.5万桶；美汽油库存为21449.2万桶，比前一周增加17.1万桶。

单位: 万桶	2014-6-20	2014-6-27	2014-7-4	2014-7-11
美原油库存	38809.0	38493.5	38256.5	37504.0
美汽油库存	21497.7	21374.2	21432.1	21449.2

美国炼油厂开工率达到2005年以来单周最高水平，美国原油库存已经连续三周下降，原油期价摆脱6月底以来的下跌走势出现回调。马航飞机失事导致地缘政治风险上升，也是本周推动国际原油期货价格再次上涨的原因。

美国能源信息署数据显示，截止7月11日美国原油库存下降750万桶，为1月份以来最大的跌幅，远高于分析师此前的预期200多万桶。同时，美国纽约商品交易所原油期货交割地库欣地区原油库存减少了65万桶。

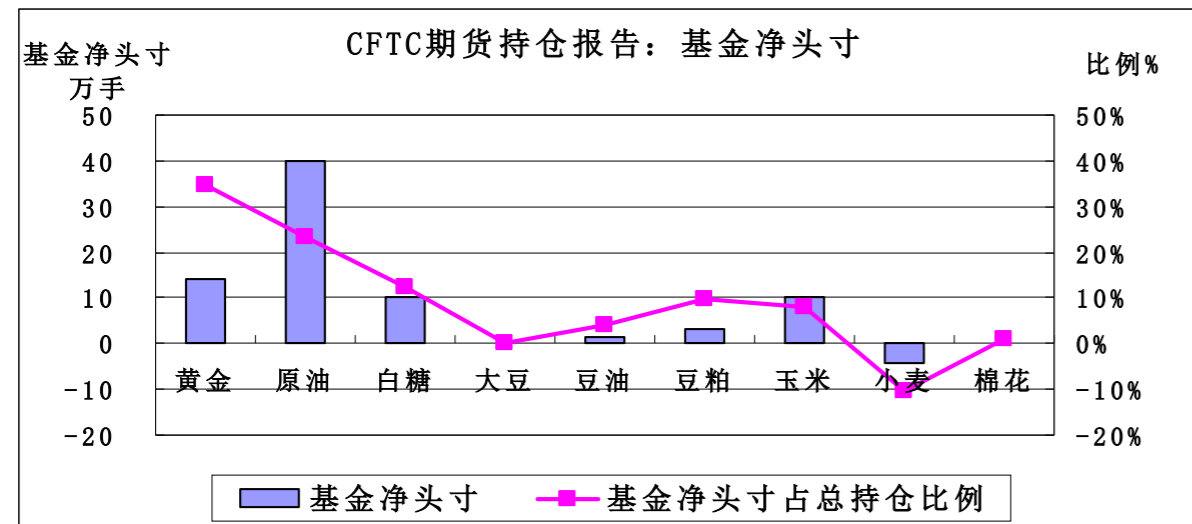
美国能源信息署预计今年美国石油产量日均850万桶，比上次报告上调8万桶。2013年美国原油产量日均740万桶。预计美国2015年原油日产量930万桶，比上次预测上调3万桶。意味着2015年美国原油产量将达到1972年以来最高水平。

欧佩克发布年度市场报告显示，2013年世界原油产量比2012年增长仅0.1%，欧佩克成员国2013年原油产量减少了2.5%。欧佩克原油产量占全球原油产量比例为43.4%，略低于2012年的44.6%。2013年世界石油需求量增加1.2%，而最大增长来自北美，特别是美国和新兴市场国家。

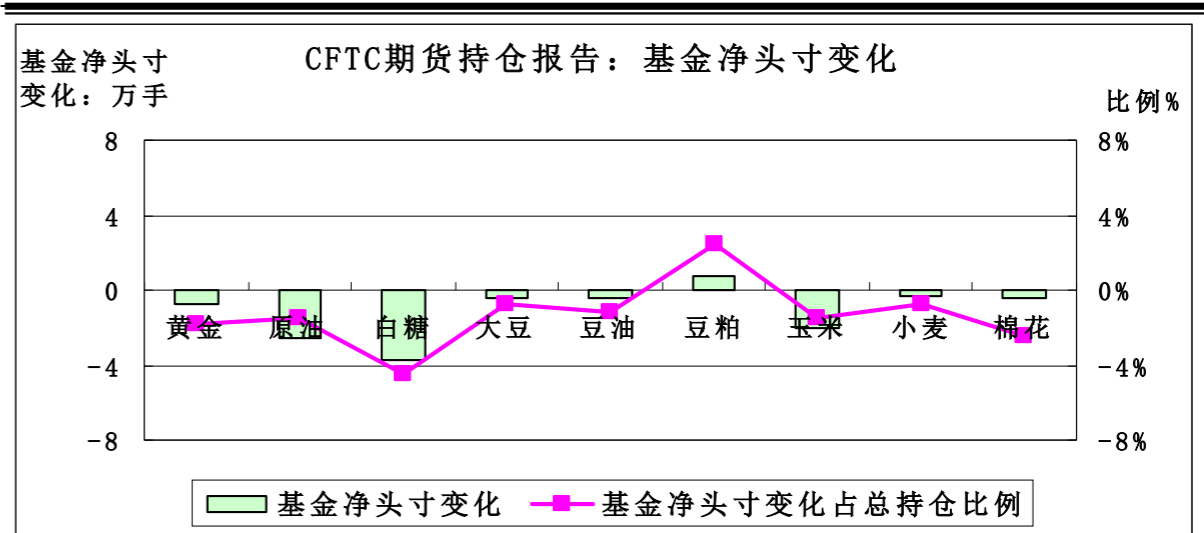
三、美国商品期货交易委员会期货持仓报告

美国商品期货交易委员会截至7月15日当周的持仓报告显示，与7月8日当周相比，总持仓增加的品种有6个：大豆增加3.28%、豆油增加4.13%、豆粕增加0.61%、玉米增加1.69%、小麦增加5.34%、棉花增加2.92%；总持仓减少的品种有3个：黄金减少0.64%、原油减少1.17%、白糖减少1.32%。

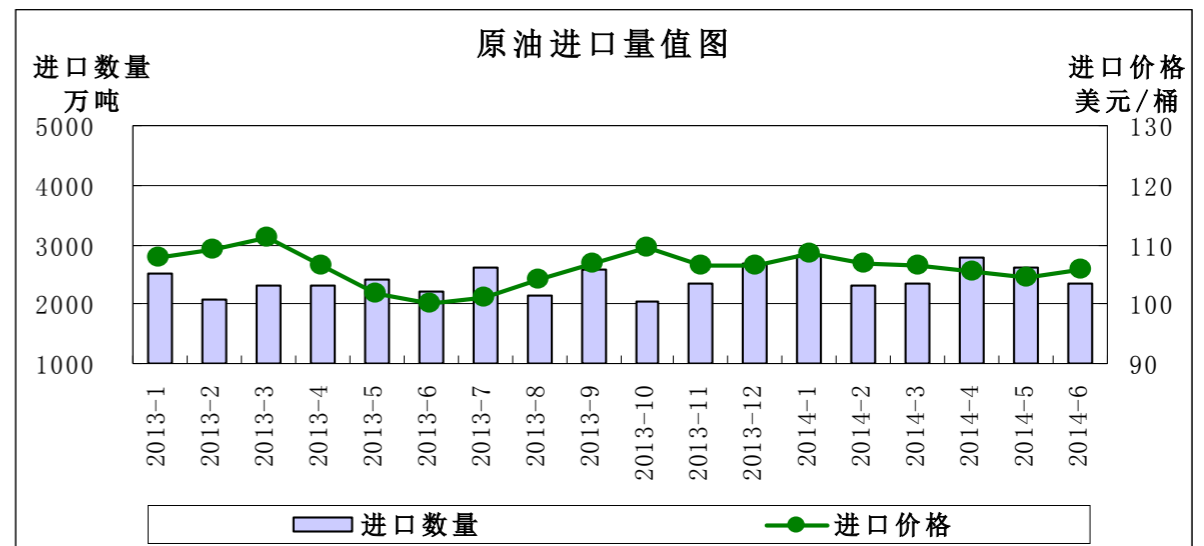
从基金总头寸来看，增加的品种有6个：黄金增加0.21%、白糖增加7.50%、豆油增加4.90%、玉米增加2.05%、小麦增加2.47%、棉花增加4.78%；减少的品种有3个：原油减少3.99%、大豆减少0.24%、豆粕减少0.51%。



从基金净头寸来看，大豆和小麦为基金净空头寸，且大豆由基金净多头寸转为净空头寸，其余7个品种为基金净多头寸。从基金净头寸变化来看，7月15日与7月8日当周相比，只有豆粕的基金净多头寸增加2.50%；其余8个品种的基金净多头寸减少：黄金减少1.85%、原油减少1.47%、白糖减少4.51%、大豆减少0.73%、豆油减少1.18%、玉米减少1.50%、小麦减少0.75%、棉花减少2.50%。



四、我国6月原油进口量环比回落



中国海关最新数据显示，2014年6月我国原油进口量为2328万吨，同比增加5.01%，环比下降10.74%；原油进口均价为105.80美元/桶，较上月增加1.2美元。1至6月我国共进口原油15197万吨，比去年同期增加10.2%。

成品油方面，6月我国成品油出口225万吨，同比增加13.07%，环比增加1.35%，成品油出口均价达到883.24美元/吨；6月成品油进口236万吨，净进口11万吨。成品油净进口量较少，显示出国内成品油供应较充足。从国家发改委公布的数据显示，今年上半年，我国原油产量10377万吨，同比增长0.5%。原油加工量22583万吨，增长3.7%，成品油产量14100万吨，增长5.4%。

7月21日我国汽、柴油价格每吨分别降低245元和235元，测算到零售价格90号汽油和0号柴油（全国平均）每升分别降低0.18元和0.20元。7月以来，世界地缘紧张局势缓和，国际油价快速下行，调价前10个工作日平均价格较大幅度下跌，这是年初以来第九次调整成品油价格，也是下调幅度最大的一次。

五、后市预测

在加息预期影响下，美元预计维持强势。目前处于美国夏季出行高峰季节，但世界原油供应整体充足，美国原油产量增加，油价上涨趋势将有所缩减。

(北京国家粮食交易中心 杨春懿)

• 本周推荐 •

河北省夏粮实现十一连增

今天，从上半年河北省国民经济形势新闻发布会上传来好消息：今年河北省夏粮总产达到1444.0万吨，同比增长3.0%，实现“十一连增”。单产407.0公斤，创历史新高，较上年增加18.64公斤。

“站在‘十连增’的高起点上，今年夏粮产量再创历史新高，单产贡献最大。”省农业厅巡视员张文军介绍，去年，河北省在冬小麦播种面积减少的情况下，总产依然增加，单产提高功不可没。良种良法配套、高产集成技术的推广应用是单产提高的重要因素。粮食增产的30%来自于良种，一大批高产、节水、优质、多抗的新品种大面积推广应用，对粮食增产起到了重要作用，目前河北省粮食作物优种率已达98%以上。为做到良种良法配套技术到位，农业部门组织专家和技术人员分区域，将优良品种和高产栽培技术进行组装配套，集中推广了30多项适用技术，充分挖掘科技的增产增效潜力。各地还根据今年苗情特点，提出春季管理技术建议，通过媒体，宣传管理技术，组织专家和技术人员，下乡指导农民加强肥水管理，有促有控，促控结合。针对今年小麦病虫害偏重发生的实际，农业部门集成推广深松整地、播后镇压、浇“越冬水”、“一喷三防”等主动避灾技术。由于防控及时、措施得力，病穗率控制在2%以下，“虫口夺粮”效果明显。深入开展粮食高产创建和增产模式攻关，集成推广区域性、标准化的高产高效技术模式，促进了夏粮大面积均衡增产。河北省将良种补贴、农机补贴、测土配方施肥、优质粮产业工程、沃土工程、新型农民培训、科技示范县等项目和资金进行整合，统筹规划，分项实施，重点向高产创建示范片倾斜，努力提高农业投资的整体效益。今年，重点抓了1个设区市(邯郸)、3个县市(赵县、藁城、临漳)、32个乡镇整建制创建，全省国家级小麦高产创建示范片落实创建面积260多万亩，带动了全省小麦单产水平的提高。除了科技给力，天帮忙，人努力，政策好等也是“十一连增”的重要原因。今年，粮食直补、综合直补、农机购置补贴、小麦病虫害“一喷三防”补贴、农机深松补贴等政策持续加力，重农抓粮信号强烈，国家在去年秋冬种前公布小麦最低收购价，每斤提高0.06元，稳定了农民收入预期，保护和调动了农民生产积极性。从气象条件分析，去年秋播期间，土壤墒情充足，小麦趁墒播种，播期集中并且适时，出苗状况较好。出苗后至越冬前，光照充足，气温先高后低，土壤墒情适宜，有利于培育冬前壮苗。越冬期间，虽然降水偏少，但气温总体偏高，且波动小，小麦安全越冬。春季气温回升快，小麦正常返青，生长发育加快。特别是抽穗较常年提早5-7天，并且开花后气温不高，有利于延长灌浆时间，增加小麦千粒重。

丰产丰收，离不开机械化助力。自6月5日小麦开镰到麦收基本完成，经过14天全力奋战，共投入联合收割机8.5万台，机收率达98%以上。麦熟前的干热风，促使河北省主产区小麦集中成熟，加之收获过程中的几次强降雨，都增加了收获的难度，是高度的机械化，确保了颗粒归仓。

(来源：河北新闻网)

• 价格信息 •

国内稻米现货价格

单位：元/吨

地区	等级	价格类型	涨跌	2014/7/23	2014/7/22	2014/7/21	2014/7/18	2014/7/17
早籼稻收购及出库价		01/						
湖南长沙	中 等	收购价	-	2,620	2,620	2,620	2,620	2,620
江西九江	中 等	收购价	-	2,620	2,620	2,620	2,620	2,620
中晚籼稻收购及出库价		02/						
湖南长沙	中 等	出库价	-	2,760	2,760	2,760	2,760	2,760
江西九江	中 等	出库价	-	2,720	2,720	2,720	2,720	2,720
粳稻收购及出库价		03/						
龙江佳木斯	中 等	出库价	-	3,020	3,020	3,020	3,020	3,020
龙江哈尔滨	中 等	出库价	-	3,160	3,160	3,160	3,160	3,160
江苏南京	中 等	出库价	-	3,000	3,000	3,000	3,000	3,000
江苏苏州	中 等	出库价	-	2,980	2,980	2,980	2,980	2,980
安徽合肥	中 等	出库价	-	3,000	3,000	3,000	3,000	3,000
安徽巢湖	中 等	出库价	-	3,000	3,000	3,000	3,000	3,000
吉林长春	中 等	出库价	-	3,180	3,180	3,180	3,180	3,180
辽宁盘锦	中 等	出库价	-	3,200	3,200	3,200	3,200	3,200
早籼米批发及出厂价		04/						
江西九江	中 等	出厂价	-	3,700	3,700	3,700	3,700	3,700
湖南长沙	中 等	出厂价	-	3,740	3,740	3,740	3,740	3,740
晚籼米批发及出厂价		05/						
湖南长沙	标 一	出厂价	-	3,940	3,940	3,940	3,940	3,940
江西九江	标 一	出厂价	-	3,900	3,900	3,900	3,900	3,900
粳米批发及出厂价		06/						
龙江佳木斯	普通粳米	出厂价	-	4,130	4,130	4,130	4,130	4,130
龙江哈尔滨	普通粳米	出厂价	-	4,420	4,420	4,420	4,420	4,420
吉林长春	普通粳米	出厂价	-	4,420	4,420	4,420	4,420	4,420
江苏南京	普通粳米	出厂价	-	4,000	4,000	4,000	4,000	4,000
江苏扬州	优质粳米	出厂价	-	4,140	4,140	4,140	4,140	4,140
江苏苏州	普通粳米	出厂价	-	4,000	4,000	4,000	4,000	4,000
安徽合肥	普通粳米	出厂价	-	3,980	3,980	3,980	3,980	3,980
北 京	普通粳米	批发价	-	4,740	4,740	4,740	4,740	4,740
上 海	优质江苏	批发价	-	4,520	4,520	4,520	4,520	4,520
进口大米报价		07/						
泰 国	5%破碎率	FOB	-	427	427	427	427	427
越 南	5%破碎率	FOB	-	410	410	410	410	410
巴基斯坦	5%破碎率	FOB	-	440	440	440	440	440
美国美湾	4-5%破碎	FOB	-	575	575	575	575	575

国内小麦现货价格

单位:元/吨

地区	价格形式	涨跌	2014/7/23	2014/7/22	2014/7/21	2014/7/18	2014/7/17
普通小麦价格							
北京地区	进厂价格	-	2,560	2,560	2,600	2,600	2,600
河北石家庄	出库价格	-	2,540	2,540	2,580	2,580	2,580
河北衡水	出库价格	-	2,520	2,520	2,560	2,560	2,560
河北邯郸	出库价格	-	2,520	2,520	2,560	2,560	2,560
山西太原	出库价格	-	2,520	2,520	2,560	2,560	2,560
山西运城	出库价格	-	2,520	2,520	2,560	2,560	2,560
山东德州	出库价格	-	2,520	2,520	2,560	2,560	2,560
山东济南	出库价格	-	2,500	2,500	2,540	2,540	2,540
山东潍坊	出库价格	-	2,500	2,500	2,540	2,540	2,540
山东菏泽	出库价格	-	2,480	2,480	2,520	2,520	2,520
河南安阳	出库价格	-	2,480	2,480	2,520	2,520	2,520
河南郑州	出库价格	-	2,460	2,460	2,500	2,500	2,500
河南漯河	出库价格	-	2,440	2,440	2,480	2,480	2,480
普通小麦进厂价格							
河北石家庄	进厂价格	-	2,520	2,520	2,520	2,520	2,520
河北衡水	进厂价格	-	2,500	2,500	2,500	2,500	2,500
河北邯郸	进厂价格	20	2,500	2,480	2,480	2,480	2,480
山东德州	进厂价格	-	2,520	2,520	2,520	2,520	2,520
山东济南	进厂价格	-	2,480	2,480	2,480	2,480	2,480
山东菏泽	进厂价格	-	2,500	2,500	2,500	2,500	2,500
河南新乡	进厂价格	-	2,520	2,520	2,520	2,520	2,520
河南郑州	进厂价格	20	2,480	2,460	2,460	2,460	2,460
河南周口	进厂价格	20	2,460	2,440	2,440	2,440	2,440
藁优2018优质小麦							
天津地区	进厂价格	-	2,780	2,780	2,780	2,780	2,780
河北石家庄	进厂价格	-	2,740	2,740	2,740	2,740	2,740
河北衡水	进厂价格	-	2,720	2,720	2,720	2,720	2,720
河南新乡	进厂价格	-	2,680	2,680	2,680	2,680	2,680
山东菏泽	进厂价格	-	2,700	2,700	2,700	2,700	2,700
郑麦366优质小麦							
天津地区	进厂价格	-	2,800	2,800	2,800	2,800	2,800
山东菏泽	进厂价格	-	2,720	2,720	2,720	2,720	2,720
河南郑州	进厂价格	-	2,720	2,720	2,720	2,720	2,720
河南新乡	进厂价格	-	2,700	2,700	2,700	2,700	2,700
河南濮阳	进厂价格	-	2,700	2,700	2,700	2,700	2,700
河南安阳	进厂价格	-	2,700	2,700	2,700	2,700	2,700
济南17优质小麦							
北京地区	进厂价格	-	2,800	2,800	2,800	2,800	2,800
山东菏泽	进厂价格	-	2,740	2,740	2,740	2,740	2,740
山东潍坊	进厂价格	-	2,740	2,740	2,740	2,740	2,740

国内玉米现货价格

单位:元/吨

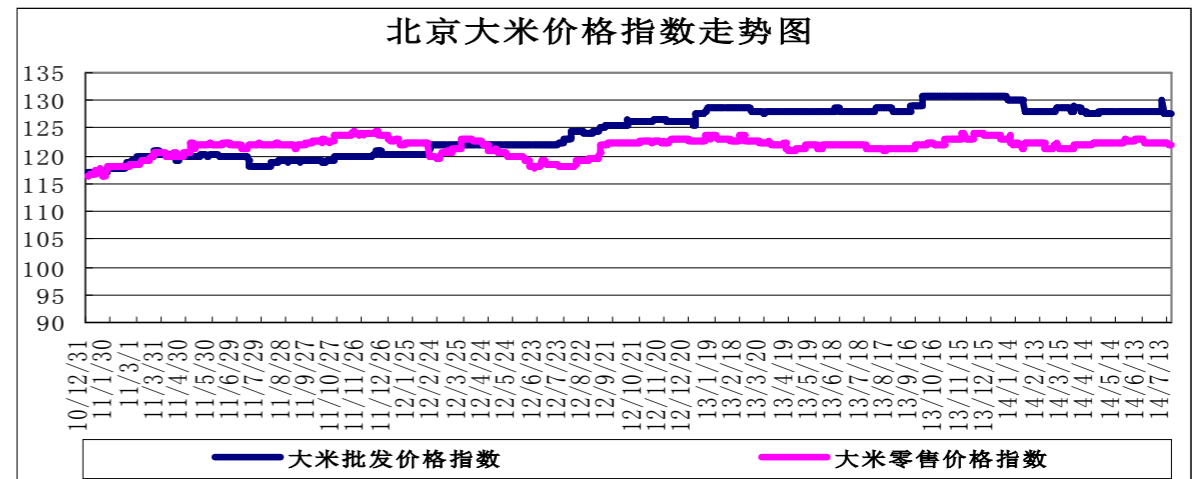
省份及地区	价格类型	涨跌	2014/7/23	2014/7/22	2014/7/21	2014/7/18	2014/7/17
2012年产玉米出库价格							
黑龙江佳木斯	出库价格	-	2,220	2,220	2,220	2,210	2,210
黑龙江哈尔滨	出库价格	-	2,290	2,290	2,290	2,280	2,280
黑齐齐哈尔	出库价格	-	2,240	2,240	2,240	2,230	2,230
吉林长春	出库价格	-	2,340	2,340	2,340	2,340	2,320
吉林松原	出库价格	-	2,340	2,340	2,340	2,340	2,320
吉林白城	出库价格	-	2,330	2,330	2,330	2,330	2,310
吉林吉林	出库价格	-	2,330	2,330	2,330	2,330	2,310
吉林四平	出库价格	-	2,360	2,360	2,360	2,360	2,350
内蒙通辽	出库价格	-	2,330	2,330	2,330	2,330	2,330
内蒙古赤峰	出库价格	-	2,330	2,330	2,330	2,330	2,330
辽宁铁岭	出库价格	-	2,360	2,360	2,360	2,360	2,360
辽宁沈阳	出库价格	-	2,360	2,360	2,360	2,360	2,360
辽宁鞍山	出库价格	-	2,360	2,360	2,360	2,360	2,360
辽宁大连	平仓价格	-	2,500	2,500	2,500	2,500	2,490
辽宁锦州	平仓价格	-	2,530	2,530	2,530	2,530	2,520
辽宁营口	平仓价格	-	2,530	2,530	2,530	2,530	2,520
河北秦皇岛	平仓价格	-	2,560	2,560	2,560	2,560	2,560
国标三等玉米进厂价格							
黑龙江绥化	进厂价格	-	2,210	2,210	2,210	2,210	2,210
吉林长春	进厂价格	-	2,290	2,290	2,290	2,290	2,270
吉林松原	进厂价格	-	2,290	2,290	2,290	2,290	2,270
吉林四平	进厂价格	-	2,300	2,300	2,300	2,300	2,280
内蒙通辽	进厂价格	-	2,320	2,320	2,320	2,320	2,320
辽宁铁岭	进厂价格	-	2,360	2,360	2,360	2,340	2,340
辽宁沈阳	进厂价格	-	2,360	2,360	2,360	2,340	2,340
河北秦皇岛	进厂价格	-	2,500	2,500	2,500	2,500	2,500
河北石家庄	进厂价格	-	2,520	2,520	2,520	2,520	2,520
河北邯郸	进厂价格	-	2,500	2,500	2,500	2,500	2,500
山西忻州	进厂价格	-	2,390	2,390	2,390	2,390	2,390
山西运城	进厂价格	-	2,400	2,400	2,400	2,400	2,400
山东青岛	进厂价格	-	2,680	2,680	2,680	2,680	2,680
山东潍坊	进厂价格	-	2,680	2,680	2,680	2,680	2,680
山东德州	进厂价格	-	2,590	2,590	2,590	2,590	2,590
山东济南	进厂价格	-	2,610	2,610	2,610	2,610	2,610
山东济宁	进厂价格	-	2,620	2,620	2,620	2,620	2,620
山东菏泽	进厂价格	-	2,630	2,630	2,630	2,630	2,630
山东枣庄	进厂价格	-	2,680	2,680	2,680	2,680	2,680
河南安阳	进厂价格	-	2,500	2,500	2,500	2,500	2,500
河南郑州	进厂价格	-	2,500	2,500	2,500	2,500	2,500
河南商丘	进厂价格	-	2,500	2,500	2,500	2,500	2,500
河南周口	进厂价格	-	2,520	2,520	2,520	2,520	2,520
河南驻马店	进厂价格	-	2,500	2,500	2,500	2,500	2,500
江苏徐州	进厂价格	-	2,400	2,400	2,400	2,400	2,400
江苏连云港	进厂价格	-	2,400	2,400	2,400	2,400	2,400
安徽蚌埠	进厂价格	-	2,300	2,300	2,300	2,300	2,300
陕西渭南	站台价格	-	2,350	2,350	2,350	2,350	2,350
京津地区	进厂价格	-	2,550	2,550	2,550	2,550	2,550

国内豆油现货价格

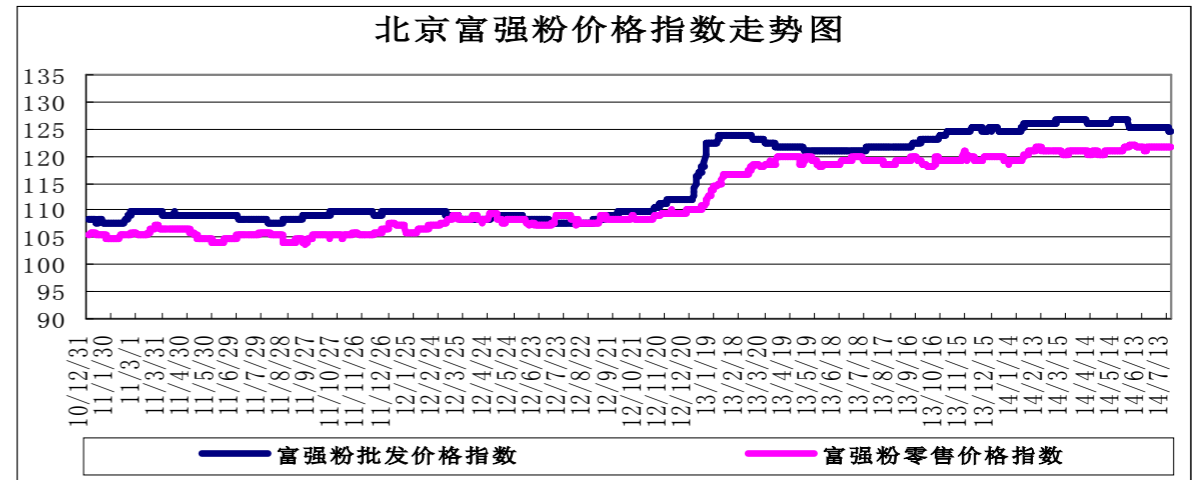
单位：元/吨

省份及地区	价格类型	涨跌	2014/7/23	2014/7/22	2014/7/21	2014/7/18
进口豆油						
天津天津港	交货价格	-50	6,050	6,100	6,150	6,150
山东青岛港	交货价格	-50	6,050	6,100	6,150	6,150
江苏张家港	交货价格	-	6,150	6,150	6,200	6,200
上海上海港	交货价格	-	6,150	6,150	6,200	6,200
浙江宁波港	交货价格	-50	6,150	6,200	6,250	6,250
广东黄埔港	交货价格	-	6,100	6,100	6,150	6,150
国标四级豆油						
黑龙江佳木斯	出厂价格	-	6,650	6,650	6,700	6,700
黑龙江齐齐哈尔	出厂价格	-	6,600	6,600	6,650	6,650
黑龙江哈尔滨	出厂价格	-	6,650	6,650	6,700	6,700
吉林长春	出厂价格	-	6,650	6,650	6,700	6,700
辽宁大连	出厂价格	-	6,050	6,050	6,150	6,150
河北秦皇岛	出厂价格	-50	6,100	6,150	6,200	6,250
京津地区	出厂价格	-	6,000	6,000	6,100	6,100
河北霸州	出厂价格	-	6,000	6,000	6,100	6,100
山东博兴	出厂价格	-50	6,100	6,150	6,200	6,200
山东日照	出厂价格	-50	6,050	6,100	6,150	6,150
河南周口	出厂价格	-	6,300	6,300	6,350	6,400
江苏张家港	出厂价格	-	6,200	6,200	6,250	6,250
浙江宁波	出厂价格	-	6,300	6,300	6,350	6,350
广东东莞	出厂价格	-	5,950	5,950	6,000	6,000
广东湛江	出厂价格	-	5,900	5,900	5,950	5,950
广西防城	出厂价格	-	5,950	5,950	6,000	6,000
陕西西安	出厂价格	-	6,500	6,500	6,550	6,550
散装一级豆油						
黑龙江哈尔滨	出厂价格	-	6,800	6,800	6,850	6,850
吉林长春	出厂价格	-	6,800	6,800	6,850	6,850
辽宁大连	出厂价格	-	6,200	6,200	6,300	6,300
河北秦皇岛	出厂价格	-50	6,250	6,300	6,350	6,400
京津地区	出厂价格	-	6,150	6,150	6,250	6,250
河北霸州	出厂价格	-	6,150	6,150	6,250	6,250
山东博兴	出厂价格	-50	6,250	6,300	6,350	6,350
山东日照	出厂价格	-50	6,200	6,250	6,300	6,300
河南周口	出厂价格	-	6,450	6,450	6,500	6,550
江苏张家港	出厂价格	-	6,350	6,350	6,400	6,400
浙江宁波	出厂价格	-	6,450	6,450	6,500	6,500
广东湛江	出厂价格	-	6,050	6,050	6,100	6,100
广西防城	出厂价格	-	6,100	6,100	6,150	6,150

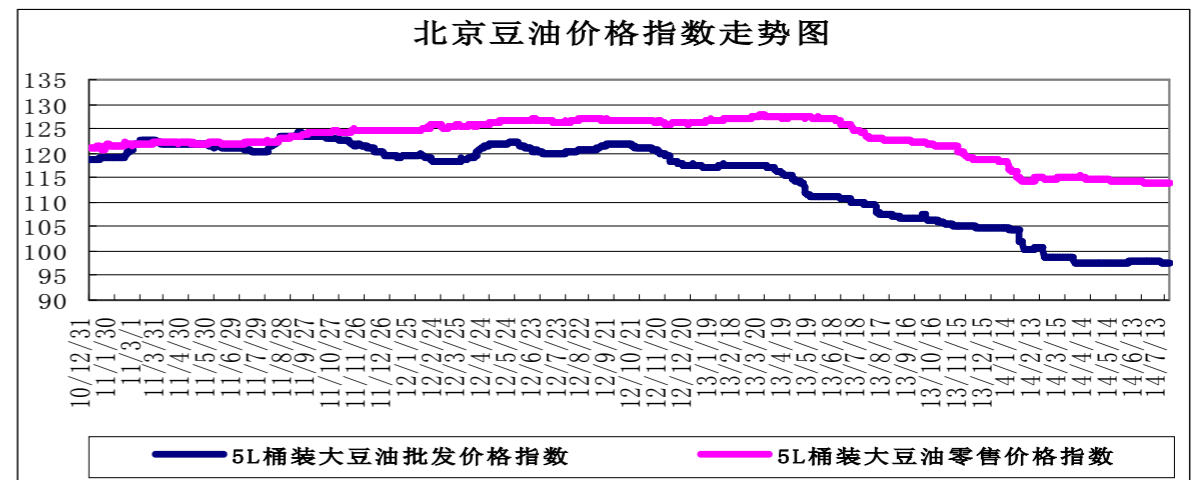
北京市场粮油价格指数图（截至2014年7月18日）



(注：指数以2010年1月4日为100计算)



(注：指数以2010年1月4日为100计算)



(注：指数以2010年1月4日为100计算)