

www.bjgrain.cn

北京国家粮食交易中心

信息部: 63569770
交易部: 63564598
财务部: 63565040
工程部: 63565375

地址: 北京市西城区广安门南街60号荣宁园5号楼
邮编: 100054
传真: 63569003



北京国家粮食交易中心



www.bjgrain.cn

www.bjgrain.cn



www.bjgrain.cn

北京国家粮食交易中心



China and Foreign Countries
Grain and Oil Information



北京市粮食局信息中心
北京国家粮食交易中心

中外粮
油信息

奉献绿色鲜品 关爱生命健康



北大荒米鲜天下

黑龙江省北大荒米业有限公司是按照推进农业产业化经营战略组建的国有控股企业，为黑龙江北大荒农业股份有限公司（股票代码：600598）全资子公司。公司注册资本5.1亿元人民币，拥有国际领先的制米生产线60余条，集聚300多万吨稻谷产业加工规模，延伸了“大米、米糠、稻壳”产业链条，公司生产的“北大荒”系列大米成为绿色食品、有机食品、中国名牌产品，“北大荒”商标也成为中国驰名商标。

公司充分依托基地、规模、品牌三大优势，通过实施“产业化经营、专业化发展、集团化运作、国际化牵动”战略，建立了全国性的营销网络及顺畅安全、均衡供货的物流通道，产品远销到世界40多个国家和地区。目前，公司产品市场占有率、出口量、品牌知名度均居行业前列，成为国内最具有规模的专业稻米加工制造商。

公司地址：黑龙江省哈尔滨市南岗区长江路207号

全国销售电话：400 0086 999

网址：<http://www.china-bdh.com>

北京北大荒米业有限公司

电话：010-61726144

北大荒®
BEIDAHUANG

中国驰名商标



黑龙江省北大荒米业有限公司

HEILONGJIANG BEIDAHUANG RICE INDUSTRY CO.,LTD.



古船

古船相伴 健康永远

中国名牌产品
中国驰名商标



北京古船食品有限公司

北京市西城区广安门内大街316号

邮编 Zip: 100053

电话 Tel: 010-88215656

<http://www.guchuan.com.cn>



为健康的每一天



北京市粮油市场零售价格表

2014年7月30日

单位：元/斤、元/5升

品种	零售价格			
	最高价	最低价	平均价格	比上期%
标一粳米	3.98	1.90	2.66	-0.75%
富强粉	2.53	1.59	2.05	0.00%
5升装大豆色拉油	62.00	45.21	53.01	0.00%
5升装调和油	85.00	63.00	67.98	0.00%
5升装花生油	149.90	117.50	129.72	0.08%

北京粮油市场批发价格表

2014年7月30日

单位：元/斤、元/5升

批发市场	标一粳米	富强粉	20升装豆油	5升装豆油	5升装调和油	5升装花生油
北京大洋路农副产品批发市场	2.40	1.70	142.00	41.00	58.00	120.00
盛华宏林粮油批发市场	2.42	1.63	134.00	40.44	55.30	118.90
东苇路坤江综合市场	2.45	1.69	-	45.00	60.50	125.00
锦绣大地玉泉路粮油批发市场	2.35	1.62	132.00	39.78	56.25	117.60
农产品中央粮油批发市场	2.43	1.70	-	41.72	58.60	115.84
新发地农产品批发市场	2.38	1.60	144.00	43.06	59.50	120.46
怀柔下元农副产品批发市场	2.62	1.66	165.00	46.33	63.10	117.50
南华批发市场	2.64	1.67	164.00	45.89	63.50	117.74
双峪农副产品批发市场	2.60	1.80	-	45.00	-	-
密云华远市场	2.46	1.70	-	43.00	60.00	125.00
平谷批发市场	2.30	1.62	-	39.80	60.00	121.50
顺义石门农副产品批发市场	2.39	1.70	156.00	46.22	63.70	123.76
八里桥粮食批发市场	2.53	1.65	-	40.98	57.62	113.59
城北回龙观商品交易市场	2.40	1.64	145.00	40.60	55.80	122.00
昌平水屯农副产品批发市场	2.46	1.64	146.00	41.75	55.80	122.00
日上批发市场	2.43	1.70	-	42.50	60.00	121.34
全市本期平均价	2.45	1.67	147.56	42.69	59.18	120.15
上期平均价	2.45	1.67	147.78	42.73	59.26	120.06
比上期%	0.00%	0.00%	-0.15%	-0.09%	-0.13%	0.07%

主要电商粮油价格监测周报表

2014年7月30日

单位：元/斤、元/5升

	福临门 东北优质大米		香满园美味 富强小麦粉		金龙鱼 精炼一级大豆油		金龙鱼 二代食用调和油		鲁花 花生油	
	上期价	本期价	上期价	本期价	上期价	本期价	上期价	本期价	上期价	本期价
中粮我买网	3.59	3.59	2.38	2.38	49.90	49.90	59.90	59.90	129.90	129.90
苏宁易购										
亚马逊										
国美在线									151.00	155.90
1号店			2.49							
易迅网										
京东商城	3.69	3.69	2.39	2.39					129.90	139.90
电商平均价	3.64	3.64	2.42	2.39	49.90	49.90	59.90	59.90	136.93	141.90
较上期	0.00%		-1.24%		0.00%		0.00%		3.63%	

中外粮油信息

目 录

•交易信息•

2014年第七次市储备粮竞价交易结果.....1

•本市专稿•

早籼稻托市如期启动 媒体热炒转基因大米..... 1

托市收购陆续结束，余粮分布南少北多..... 3

玉米市场青黄不接，临储销售略有好转..... 6

豆粕期货市场止跌反弹 幅度有限..... 8

•北京市场•

北京市成品粮油市场信息周报 11

北京地区：期货遇冷 豆油降价..... 12

•经济新闻•

下半年经济注重定向调控..... 13

•宏观经济•

基金增持空头头寸 美豆棉花转为净空..... 14

•本周推荐•

托市尾声临近麦市以稳相待..... 16

•价格信息•

国内稻米现货价格..... 18

国内小麦现货价格..... 19

国内玉米现货价格..... 20

国内豆油现货价格 21

北京市场粮油价格指数图（截至2014年7月25日）..... 22

周 刊
2014年第30期
7月31日出版
准印证号码：
(Z) 2665-981672

• 交易信息 •

北京国家粮食交易中心
2014年第七次市储备粮竞价交易结果

2014年7月30日，北京国家粮食交易中心举办了“2014年北京市储备粮第七次竞价交易会”。本次交易会首次采用远程竞价交易和现场计算机竞价交易两种交易模式进行交易。

本次交易会竞价销售稻谷1.09万吨，竞价销售小麦1.36万吨，竞价销售玉米1.39万吨，竞价销售大豆原油（以下简称“豆油”）0.53万吨。竞价采购2014年河南、山东、河北省产三等以上（含三等）硬质白小麦14.23万吨。本次交易会共有97家企业报名参加。竞价交易均全部成交。

参会单位须是本次销售（采购）货物承储库以外的加入北京市粮食局粮食购销及经营企业资源库会员。

第七次粮油竞价交易销售结果

单位：元/吨、万吨

品种名称	计划销售量	中标总量	中标率	竞卖底价	最高价	最低价	平均价
稻谷	1.09	1.09	100%	2860	3010	2960	2991
小麦	1.36	1.36	100%	2480	2550	2500	2535
玉米	1.39	1.39	100%	2340	2620	2590	2606
豆油	0.53	0.53	100%	5700	5720	5700	5709

第七次粮油竞价交易采购结果

单位：元/吨、万吨

品种名称	计划采购量	中标总量	中标率	竞买底价	最高价	最低价	平均价
小麦	14.23	14.23	100%	2780	2660	2610	2641

(北京国家粮食交易中心)

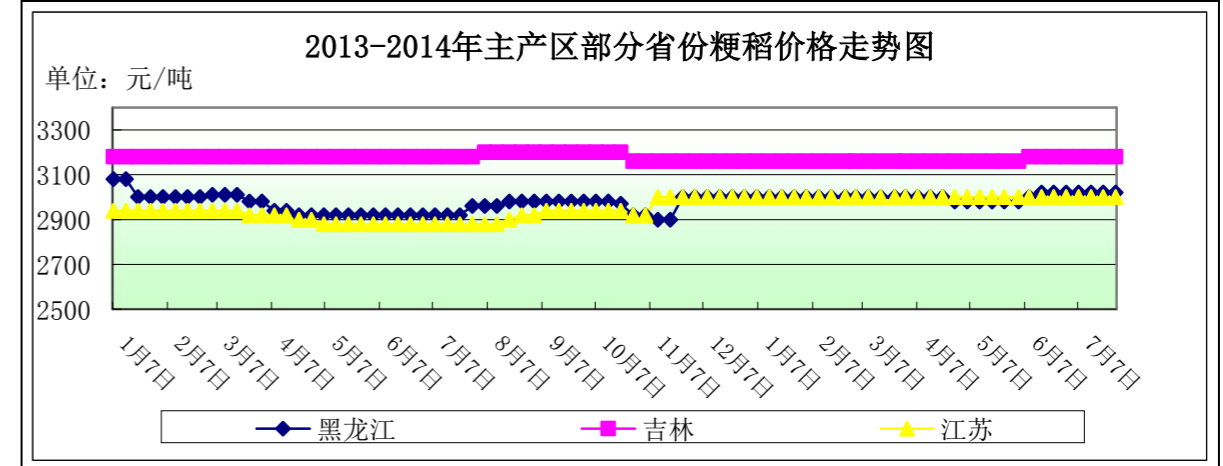
• 本市专稿 •

早籼稻托市如期启动 媒体热炒转基因大米

——七月第四周稻米市场分析报告

简要回顾：近期，受季节性消费淡季来临的影响，国内稻米市场行情整体低迷，国储销售成交整体弱势，稻米加工企业开工率依然处于低位。南方地区早稻陆续上市，由于开秤价格普遍低于最低收购价，安徽、江西、湖南、湖北等早稻主产省份已于近期启动托市预案。近期央视报道今年4月记者在湖北省武汉市的一家大型超市随机购买的5袋不同品种的大米中有3袋含有转基因成分，转基因大米再次遭到热炒。

一、国内粳稻市场行情



单位：元/吨	7月21日	7月28日	较上周
黑龙江	3020	3020	0%
吉林	3180	3180	0%
江苏	3000	3000	0%

东北地区：本周，东北地区粳稻价格相对稳定。从目前来看，加工企业是粳稻原粮的主要使用者，但受市场需求偏低的影响，企业开工率很低，基本没有采购积极性。

进入7月后，受持续降雨天气影响，黑龙江省各地水稻产区水稻稻瘟病普遍发生。媒体报道，黑龙江省农委相关人员表示，当前发生种类主要是叶瘟病。截至7月27日，全省稻瘟病防治面积已达1590.94万亩次，重点县份、重点区域航化作业预防穗颈瘟工作27日陆续展开。据介绍，今年黑龙江省水稻易感稻瘟病品种种植面积大，且田间施肥增多、植株过密现象较为普遍，栽培环境适合稻瘟病发生，加之气象条件适宜，致使黑龙江省水稻叶瘟病发病较早，蔓延较快。据监测点调查，水稻叶瘟病于6月28日始见，较常年早5天左右；而随着水稻生育进程发展，后期穗颈瘟的发生概率大幅增加。从对粮食生产安全危害上看，叶瘟病只要防控及时，对后期产量影响不大，而穗颈瘟一旦发生，轻则严重减产，重则全田绝收。

截止到7月28日，黑龙江省佳木斯地区中等粳稻出库价为3020元/吨，较上周持平；哈尔滨地区中等粳稻出库价为3160元/吨，较上周持平；吉林长春地区中等粳稻出库价为3180元/吨，较上周持平；辽宁盘锦地区中等粳稻出库价为3200元/吨，较上周持平。

南方地区：本周，南方地区粳稻价格基本平稳。南方地区雨热同期，限制稻米储运，且需求也处于低位，市场较为平稳。

截止到7月28日，江苏南京地区中等粳稻出库价为3000元/吨，苏州地区中等粳稻出库价为2980元/吨，安徽合肥地区中等粳稻出库价为3000元/吨，均较上周持平。

二、国内籼稻市场行情

近期，南方籼稻市场新稻逐步上市，主产区启动托市预案。新稻开秤后，安徽、江西、湖南早籼稻主产区新稻市场平均收购价格低于最低收购价水平，符合早籼稻最低收购价执行预案启动条件。为认真落实国家强农惠农富农政策，切实保护农民利益，经国家粮食局批准，从7月28日起在3省启动2014年早籼稻最低收购价执行预案。至此，包括7月21日启动的湖北省，已有4省启动收购预案，早籼稻三等收购价为2700元/吨。需要关注的是，国储库存偏高问题是否会限制收购数量。

主产区籼稻价格行情表

单位：元/吨

单位：元/吨	品种	7月21日	7月28日	较上周
安徽	早籼稻	2640	2640	0.00%
	中晚籼稻	2730	2720	-0.37%
江西	早籼稻	2600	2560	-1.54%
	中晚籼稻	2770	2770	0.00%

三、国内粳米市场行情

产销区粳米价格行情表

单位：元/吨

地点	价格类型	7月21日	7月28日	较上周
黑龙江	出厂价	4130	4130	0.00%
吉林	出厂价	4420	4420	0.00%
安徽	出厂价	3980	3980	0.00%
江苏	出厂价	4000	4000	0.00%
北京	批发价	4900	4900	0.00%
	零售价	5360	5320	-0.75%

1、产区粳米生产情况

本周，国内粳米需求基本保持平稳，加工企业采购谨慎，主要是原粮价格高且质量满足要求的不多，市场又处于季节性消费淡季，目前各地加工企业开率整体较低，东北地区尤甚。

截止到7月28日，黑龙江省佳木斯地区普通粳米出厂价为4130元/吨，哈尔滨地区普通粳米出厂价为4420元/吨，吉林长春地区普通粳米出厂价为4420/吨，江苏南京地区普通粳米出厂价为4000元/吨，安徽合肥地区普通粳米出厂价为3980元/吨，均较上周持平。

2、北京市场大米销售情况

本周，北京市大米批发价保持平稳，零售价略有下跌。批发市场商户反映近期气温维持高位，大米保管难度较大，加之销量比较平淡，无法维持较高库存量，随入随出，价格变化动力不足。

截止到7月28日，锦绣大地玉泉路粮油批发市场大米批发平均价为4700元/吨，盛华宏林粮油批发市场大米批发平均价为4840元/吨，城北回龙观商品交易市场大米批发平均价为4800元/吨，均较上周持平。

四、近期国家临储交易情况

近期，国家临储交易会继续进行。东北地区粳稻成交继续维持低迷局面，南方地区中晚稻存在一定需求，成交状况相对较好。早籼稻最低收购价已启动，本次暂停了早稻的销售。

7月25日，国家临时存储稻谷竞价销售交易会计划销售稻谷1203954吨，实际成交400292吨，成交率33.25%，其中：2013年粳稻计划销售99971吨，实际成交42010吨，成交率42.02%，成交均价3056元/吨；2013年中晚籼稻计划销售1103983吨，实际成交358282吨，成交率32.45%，成交均价2706元/吨。

7月28日，国家临时存储粳稻挂牌销售交易会计划销售粳稻1672761吨，全部流拍。

7月28日，国家临时存储粳稻竞价销售交易会计划销售粳稻1143189吨，实际成交38908吨，成交率3.4%，其中：2012年粳稻计划销售525265吨，全部流拍；2013年粳稻计划销售617924吨，实际成交38908吨，成交率6.3%，成交均价3038元/吨。

五、央视报道转基因大米，媒体热炒

据央视报道，今年4月，记者在湖北省武汉市的一家大型超市，随机购买了5袋不同品种的大米，随后送往中国检验检疫科学研究院进行检测，在这5种大米中，有3种含有转基因成分Bt63，欧盟预警系统中所显示的转基因成分也都是这一类型。

央视表示，近年来，不断有媒体报道，湖北武汉地区周边市场上销售的大米中含有转基因成分。与此同时，中国出口欧盟的大米制品也频繁被检出含有转基因成分。在欧盟食品和饲料类快速预警系统通报里，仅2013年中国出口欧盟的大米制品中，就有25次被查出含有转基因成分。

央视同时表示，迄今为止，中国政府从没有批准任何一种转基因大米的商业化种植，也没有批准转基因大米的进口，这也就意味着，市场上出现的转基因大米和米制品都是非法的，而这些非法的转基因产品正悄然走向人们的餐桌。

多家媒体对此进行了转载报道。

受此影响，南方地区中晚籼米销售可能会受到影响，而有网上媒体调查显示，有消费者表示将会选择进口高端大米或东北粳稻进行替代。

六、后期预测

南方地区早稻在托市政策支持下，价格将保持稳定；中晚稻需求仍在，但转基因事件必将影响销量；东北地区粳稻暂时以稳为主，但需要关注稻瘟病发展。

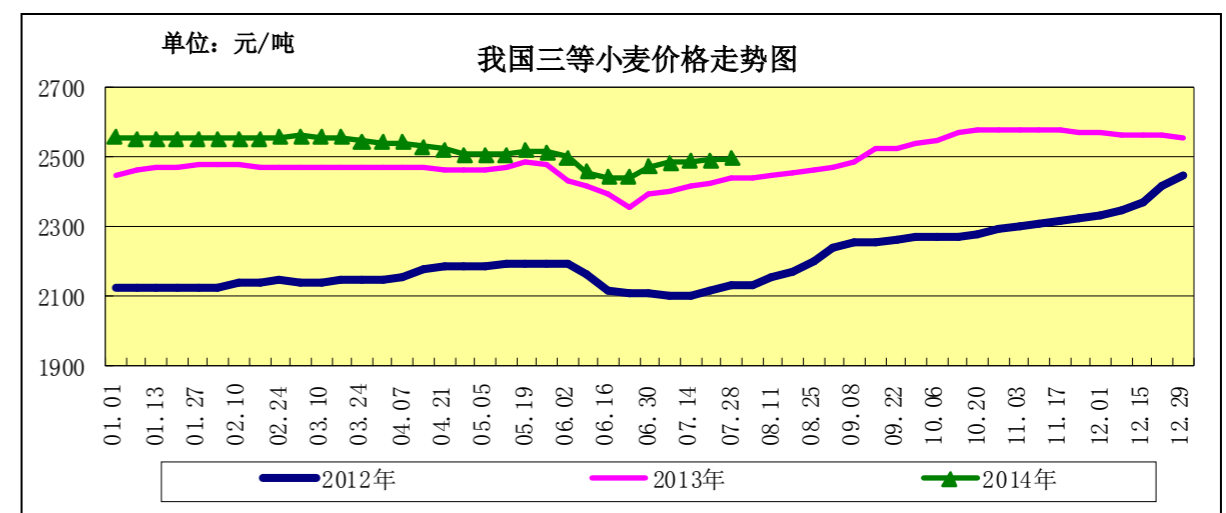
(北京国家粮食交易中心 程汲)

托市收购陆续结束，余粮分布南少北多

——七月份第四周小麦市场分析报告

简要回顾：本周新麦收购进度逐步放缓，新麦价格基本平稳；面粉价格稳定，副产品价格涨势趋缓；临储小麦成交低迷，期货市场稳中有涨。

一、小麦行情汇总



	7月7日	7月21日	7月28日	较上月底
全国小麦价格	2484	2491	2495	0.16%
小麦价格指数	123.03	123.38	123.58	0.16%

(小麦价格指数以2010年初的2019元/吨为基期指数)

【新麦收购进度放缓，收购价格趋于平稳】

本周，国有企业和非国有企业的收购进度进一步放缓，各地的收购高峰已过，一些托市收购企业已基本结束，后期将相继进入验收阶段。随着收购市场逐渐降温，小麦价格也维持稳定。

据统计，截至7月15日，河南、山东等11个小麦主产区各类粮食企业累计收购新产小麦5384万吨，比上年同期增加1842万吨。从主产区新小麦5日收购进度来看，7月11日-7月15日新增收购量296万吨；相比之下，7月6日-7月10日新增收购量505万吨，较前期显著放缓。

据国粮信推算，目前江苏省已经基本没有余粮，安徽、湖北两省余粮在30%左右，河南省余粮在50%。尽管目前河北、山东收购数量占产量比例较低，但综合考虑价格、农户售粮习惯和往年收购数量，预计后期小麦收购量增加空间有限，托市小麦收购总量预计在2500万吨左右。

【普优麦价差200-220元/吨】

本周普麦价格坚挺，优麦稳中有涨。普优麦价差在200-220元/吨。

截至7月28日，河北石家庄地区新麦入厂价2520元/吨，山东德州地区新麦入厂价2520元/吨，河南新乡地区新麦入厂价2520元/吨，均与上周持平。

截至7月28日，河北石家庄地区新产藁优2018优质小麦入厂价为2740元/吨，与上周持平；河南新乡地区新产郑麦366入厂价为2720元/吨，较上周的2700元/吨上涨0.74%；山东潍坊地区新产济南17三等入厂价为2740元/吨，与上周持平；北京地区新产济南17三等入厂价为2800元/吨，与上周持平。

二、面粉及副产品市场行情

7月中上旬副产品价格大涨，拉动制粉企业提高开机率，使得面粉供应压力进一步增大，而副产品价格也随着供求格局缓和而逐渐趋稳。

面粉及副产品价格对比表

单位：元/吨

		7月7日	7月21日	7月28日	较上周
面粉	河北石家庄	3120	3100	3100	0.00%
	山东济南	3040	3040	3040	0.00%
	河南郑州	3020	3020	3020	0.00%
次粉	河北石家庄	1860	1960	2000	2.04%
	山东济南	1900	1980	2020	2.02%
	河南郑州	1900	2000	2040	2.00%
麸皮	河北石家庄	1520	1720	1720	0.00%
	山东济南	1500	1720	1740	1.16%
	河南郑州	1540	1740	1780	2.30%

三、临储小麦交易汇总

本周临储小麦成交略有好转，在连续五周低成交后，成交量再次突破10万吨。7

月29日，临储小麦交易会计划量51.29万吨，较上周的49.90万吨增加2.79%；成交量10.38万吨，较上周的8.90万吨增加16.63%；成交率20.24%，较上周的17.84%增加2.4个百分点。其中河南2012年小麦成交均价2329元/吨，较上周的2339元/吨下降0.43%。

四、小麦期货市场稳中有涨

美国芝加哥期货交易所：本周，美麦期指稳中有涨。截至7月28日，美麦期指553.8美分/蒲式耳，较上周的549.2美分/蒲式耳上涨0.84%。

本周，市场预测今年美麦质量有望达历史最佳水平；市场对乌克兰及黑海地区小麦供应的担忧有所减弱；埃及已经提高了国内小麦收购量并采购了大量黑海小麦，巴西、中国的小麦供给形势都好于上年度，未来美国小麦出口需求提高的空间有限。一系列利空因素将促使美麦期指继续保持弱势运行。

中国郑州商品交易所：本周，受新麦现货行情坚挺的拉动，国内小麦期货稳中有涨，截至7月28日，郑麦期指2625元/吨，较上周的2621元/吨上涨0.15%，本周持仓量继续缩减1000余手。

五、本市富强粉价格弱势运行

本周，本市面粉市场销售仍然不畅，库存维持年内相对低点，批零价格弱势运行。

北京市富强粉市场价格对比表

单位：元/吨

	7月7日	7月21日	7月28日	较上周
全市批发价	3360	3340	3340	0.00%
全市零售价	4060	4060	4100	0.99%
古船出厂价	3360	3360	3360	0.00%
益海出厂价	3300	3300	3300	0.00%
今麦郎出厂价	3260	3320	3320	0.00%
五得利批发价	3320	3240	3240	0.00%

六、后期预测

预计短期内小麦市场涨跌两难，金九银十的消费旺季或将拉动市场行情略有走高。

(北京市粮食局信息中心 魏婷)

玉米市场青黄不接，临储销售略有好转

——七月第四周玉米市场分析报告

简要回顾：

本周，深加工补贴政策令国内玉米价格整体仍保持坚挺上扬态势。国储销售仍然是市场供应主体，目前正值玉米市场青黄不接时期，玉米市场供应偏紧的状态在国储销售有条不紊的进行中已经有所改善。

一、玉米全国平均价格

截止到7月25日，玉米全国平均价格为2617元/吨，较上周的2594元/吨，上涨23元，涨幅为0.89%。

东北地区玉米价格：

长春地区玉米入厂价格为2430元/吨，较上周的2370元/吨，上涨60元，跌幅为2.53%；

哈尔滨地区玉米入厂价格2400元/吨，较上周的2370元/吨，上涨50元，涨幅为1.27%；沈阳地区玉米入厂价格为2460元/吨，较上周的2440元/吨，上涨20元，跌幅为0.83%。

华北地区玉米价格：

石家庄饲料厂家玉米进厂价格为2610元/吨，较上周的2600元/吨，上涨10元，涨幅为0.38；青岛玉米饲料厂家收购价格为2620元/吨，郑州玉米进厂价格为2560元/吨，与上周持平。

港口地区玉米价格：

大连港口地区玉米价格为2530元/吨，与上周相比持平；蛇口港玉米报价为2670元/吨，较上周的2640元/吨，上涨30元，涨幅为1.14%。

北京地区玉米价格：

北京地区饲料厂家玉米挂牌收购价格2560元/吨（该价格并不具备一定的代表性），散收实际价格在2620元/吨，随着国储销售的不断进行，市场有效供给增加，但华北地区玉米价格仍保持坚挺，目前饲料企业库存为40天左右，养殖业多处亏损状态，目前对临储拍卖不敢兴趣，因最终到厂价格较高。

（以上价格均为国产二等玉米价格）

深加工企业收购价格

企业名称	7月18日	7月25日	涨/跌幅
长春大成	2150	2150	0
松原赛力事达	2240	2240	0
公主岭黄龙	2180	2180	0
榆树中粮	2260	2260	0
公主岭中粮生化	2180	2180	0
黑龙江华润	2130	2130	0
黑龙江青冈龙凤	2100	2100	0
山东西王淀粉	2570	2570	0
河北宁晋建民	2380	2380	0

7月下旬国内玉米酒精价格基本维持平稳，部分东北酒精企业恢复开机生产，华北企业检修或限产依然较多，行业开工率回升有限。DDGS报价整体稳定局部偏弱，企业挺价心理犹存，但养殖需求低于预期，且豆粕等比价优势显露，饲企采购积极性欠佳，价格下行风险聚集。本周中国酒精企业平均开工率在39%水平，周比涨1%。随着月末临近，东北酒精企业检修完毕将陆续开机恢复生产，产品又将面临库存压力，企业议价能力减弱，实际成交价或承压下滑。企业普遍反映政策支持力度偏弱，难以解决实质性亏损的问题。酒精及DDGS需求均不给力，且替代效应隐现，随着未来开机率上升，预计偏强报价难以维持。

二、热点关注

1、猪市利好因素增多 猪价稳中上扬

猪价形势：全国出栏瘦肉型生猪价格均价至13.87元/公斤，较去年同期14.91元/公斤跌6.98%；猪肉价格至20.62元/公斤，较去年同期23.04元/公斤跌10.50%；三元仔猪均价24.26元/公斤，同比跌25.92%；母猪均价1432元/头，同比跌17.03%。

养猪盈利：全国猪料比价为3.98:1，猪粮比价5.03:1，同比分别跌11.89%、19.33%。自繁自养出栏头均盈利至-126元/头。

饲料成本：全国玉米、小麦麸、配合料价分别为2.65元/公斤、2.00元/公斤、3.35元/公斤左右。养殖户拿到豆粕零售价3.99元/公斤，玉米、配合料价格同比分别上涨10.88%、1.52%。

流通屠宰：全国“肉-猪”平均价差6.75元/公斤，同比跌16.97%。

观点：24日全国生猪均价13.34元/公斤，较昨日涨0.01元/公斤，出栏瘦肉型生猪均价13.87元/公斤，较昨日上涨0.02元/公斤。全国猪价稳中上扬，各地区涨跌互现，广东、四川、浙江、江西省大部分地区小幅上扬，东北大部分地区猪价下滑。全国局部地区猪价屡有新高，目前搜猪网监测的数据显示，猪价最高价出现在广西省某地区，猪价达7.5元/斤。福喜过期肉问题对猪肉消费短期影响作用不大，从长远来看，仍有一定的利好作用。

前几日，“威马逊”超强台风侵袭海南、广东、广西，今日，“麦德姆”又降临我国东南和东部沿海省市，风力强大、降雨水平高，上周的高温、如今的湿度和温度下降等天气变化对猪只造成影响。南方内陆地区因台风气温或有所下降，但高温现象仍存在，高达37-40℃，提醒养殖户提前做好饲养管理，防止损失。高温和降雨对猪只运输也有一定的影响作用。近几日，猪市利好因素较多，稳定格局已定，小幅上扬态势明显。

2、深加工补贴消息确认提振东北临储玉米拍卖

近日，市场普遍关心的深加工补贴政策尘埃落定，据东北深加工企业普遍认可的意见稿：“在2014年5月至10月期间，参加国家有关部门组织的国家临时收储玉米竞价销售活动，在内蒙古、吉林、黑龙江三省(区)竞购，并于12月底前运回企业自用加工的玉米数量，超过其两个月加工能力，中央财政按100元/吨标准给予补贴”。该补贴政策给东北深加工企业一颗“定心丸”，临储库存消耗效果显现，拍卖成交率也稳步提升。

近期的竞价销售中，华北及销区用粮企业直接竞拍或委托竞拍的现象增多。其中，因河北某大型深加工企业竞拍标的较大且多溢价100元/吨以上成交，市场猜测政策除对东北深加工企业有相应政策补贴外，华北深加工企业或也被涉及，只是相关条文尚未公布。目前，2012年产东北地区临储累计投放3258.4万吨，实际成交1106.55万吨，除去927万吨跨省移库玉米，目前东北地区2012年产临储玉米存量1049.45万吨，考虑多数流拍标的的循环竞拍，按每周400万吨左右的投放量计算，2013年产临储玉米面市估计得3-4周时间之后。所以，市场预计8月中下旬开始，2013年产临储玉米再进行顺价销售的可能性较大。

三、结论

预计在新粮上市前玉米价格仍将维持高位震荡格局。

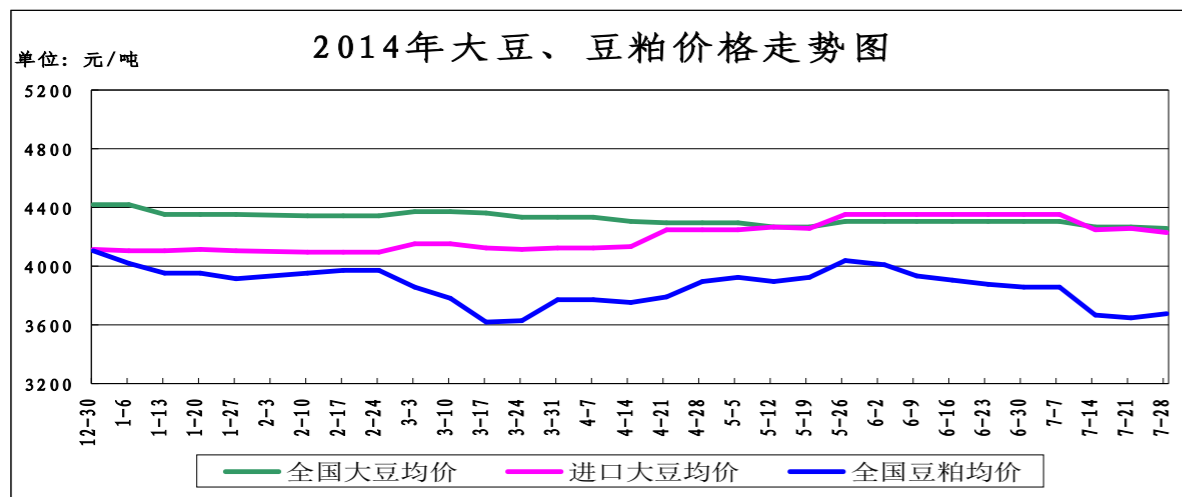
（北京市粮食局信息中心 王婷婷）

豆粕期货市场止跌反弹 幅度有限

——七月第四周油脂、油料市场分析报告

简要回顾：美国农业部连续报告大豆出口销售消息，表明经过近期的持续下跌后，美豆价格开始对买家具有吸引力，这对芝加哥大豆期货市场具有潜在利好支撑；国内油脂市场暂无利好支撑。

一、大豆、豆粕市场行情：



截止7月28日，全国大豆平均价格为4258元/吨，较上周的4267元/吨，下降了9元/吨，跌幅为0.21%。

国储成交情况：7月22日在安徽粮食批发交易市场及其联网市场举行的国家临时存储大豆竞价销售交易会顺利结束。此次交易会计划销售大豆354470吨，实际成交54945吨，成交率15.50%，其中：2010年大豆计划销售50458吨，全部流拍；2011年大豆计划销售304012吨，实际成交54945吨，成交率18.07%，成交均价4052元/吨。分省成交情况如下：

内蒙古：计划销售大豆151275吨，实际成交15110吨，成交率9.99%，其中：2010年大豆计划销售50458吨，全部流拍；2011年大豆计划销售100817吨，实际成交15110吨，成交率14.99%，最高成交价4060元/吨，最低成交价3920元/吨，成交均价4004元/吨。

黑龙江：计划销售2011年大豆203195吨，实际成交39835吨，成交率19.60%，最高成交价4220元/吨，最低成交价4010元/吨，成交均价4071元/吨。

1、国产大豆市场行情：

东北产区大豆收购价格表

单位：元/吨	7月21日	7月28日	较上周
哈尔滨	4100	4100	0%
佳木斯	4200	4200	0%

本周，产区大豆市场行情持续稳定。黑龙江产区豆源供应持续紧张，各地交投持续清淡。

2、进口大豆市场行情：

本周，我国进口大豆价格略有波动，截止7月28日，进口大豆均价为4233元/吨，较上周的4253元/吨，下降了20元/吨，跌幅为0.47%。

美国农业部于7月18日公布了70.8万吨新豆销售量，是历史上最大的单日销售量之一。自6月末以来美豆期价持续承压重挫，开始对国际大豆买家具吸引力，加上国内油厂大豆压榨利润的有所回升，均成为刺激中国厂商继续采购大豆的主要原因。另外，有消息称美国新季大豆以及豆粕的预售表现较为强劲。这显示近期国际大豆价格大幅下跌已经开始刺激需求增长，对大豆价格具有一定利好支持。

截止到7月25日，芝加哥期货交易所（CBOT）大豆期货收盘在窄幅区间互有涨跌，当天大盘呈现横盘整理态势。截至收盘，大豆期货下跌2.25美分到上涨4.75美分不等，

其中8月期约收高4.75美分，报收1212.25美分/蒲式耳；9月期约收高2.25美分，报收1113.75美分/蒲式耳；11月期约收低1.25美分，报收1083.50美分/蒲式耳。分析师称，明尼苏达州西南部最干燥的农业产区迎来一些降雨，提振当地农作物生长，这给新豆期约造成下跌压力。不过8月陈豆期约上涨，因为陈豆供应吃紧，现货市场相对坚挺。8月期约将于下周开始进入交割期。分析师表示，市场还继续消化过去一周陈豆销售消息。

截止到2013年7月28日，我国港口上月结转库存为718.67万吨，目前本月已经到港512.6万吨。

(数据来源汇易网)

进口大豆在部分港口的分销价格行情走势

单位：元/吨	7月21日	7月28日	较上周
大连港口	4300	4250	-1.16%
天津港口	4300	4250	-1.16%
青岛港口	4020	4000	-0.5%
张家港港口	4300	4300	0%
宁波港口	4300	4300	0%
广州港口	4300	4300	0%

3、豆粕市场行情：

本周，我国豆粕价格略有回调。截止7月28日，全国豆粕平均价格为3672元/吨，较上周的3647元/吨，上涨了25元/吨，涨幅为0.69%。

本周，国内豆粕现货市场持续跟盘温和反弹，但总体呈现振荡之态；在连续下跌之后，CBOT大豆期约因美国农户惜售造成现货供应紧张以及美豆产区天气炒作迹象初现而止跌反弹，沿海主流油厂的豆粕报价也从之前的阶段低位相对回升，刺激国内饲料厂商备货节奏的相应加快。但美豆丰产压力依旧，或令美豆市场反弹力度受限。对于国内豆粕市场而言，油厂一方因美盘豆价持续重挫而大豆加工成本持续下滑，另一方面国内市场阶段性成交好转，也使得部分油厂豆粕胀库压力有所缓解。

二、豆油市场行情：

单位：元/吨	7月21日	7月28日	较上周
全国一级豆油均价	6350	6292	-0.91%
全国四级豆油均价	6291	6214	-1.22%

1、天津四级豆油价格对比表

单位：元/吨	7月21日	7月28日	较上周
天津四级豆油价格	6150	6050	-1.63%

2、进口毛豆油情况

单位：元/吨	7月21日	7月28日	较上周
巴西	7194	7312	1.64%
阿根廷	7152	7345	2.70%

本周，国内豆油市场依然维持弱势震荡整理格局，目前处于食用油的需求低迷时期，食用油市场整体交易较为清淡。油脂市场弱势运行主要是受新季美豆产量显着高于市场预期利空打压所致。尽管油脂价格已处于绝对低位水平，但在需求难以改善的背景下，油脂弱势格局将持续，库存消耗较为缓慢。对于全球油脂市场而言，全球的消费能力增速放缓，加之厄尔尼诺天气的炒作因素暂未兑现的共同影响，可以说全球油脂需求无实

质亮点。综合国内外来看，油脂的消费需求并无实质改善。

目前，棕榈油处于季节性增产周期之中，库存压力较大。国内方面，进入夏季，棕榈油消费虽然有所提升，但进口的增加使港口库存依然处于高位。受此影响，棕榈油主力大幅下挫，盘中创自2014年1月2日以来新低。分析认为，在高库存的压力下，棕榈油仍将维持弱势格局。8月份厄尔尼诺能否如期而至将成为后市重要影响因素。

三、后期预测：

大豆：预计短期内大豆价格将维持温和整理格局。

豆粕：在未来两个月，国内饲料养殖需求将逐渐进入旺季，届时将带动终端采购需求的集中释放。预计短期豆粕现货仍将跟盘回调，但是反弹幅度有限。

豆油：预计短期内国内豆油仍将维持弱势运行。

(北京国家粮食交易中心 叶研)

· 北京市场 ·

北京市成品粮油市场信息周报

根据市粮食局信息中心监测结果显示，本周（2014.7.21-2014.7.25）我市粮油市场交易正常，货源充足，米、面、油价格基本保持平稳。

北京市场粳米价格情况

单位：元/斤	上周均价	本周均价	较上周
全市批发价	2.45	2.45	0.00%
全市零售价	2.68	2.68	0.00%
锦绣大地玉泉路	2.35	2.35	0.00%
盛华宏林	2.42	2.42	0.00%
电商均价	3.64	3.64	0.00%

北京市场富强粉价格情况

单位：元/斤	上周均价	本周均价	较上周
全市批发价	1.67	1.67	0.00%
全市零售价	2.03	2.05	0.99%
锦绣大地玉泉路	1.64	1.62	-1.22%
盛华宏林	1.67	1.67	0.00%
电商均价	2.42	2.42	0.00%

北京市场20L桶装豆油价格情况

单位：元/斤	上周均价	本周均价	较上周
全市批发价	147.89	147.82	-0.05%
锦绣大地玉泉路	133.20	133.00	-0.15%
盛华宏林	136.00	136.00	0.00%

北京市场5L桶装一级豆油价格情况

单位：元/斤	上周均价	本周均价	较上周
全市批发价	42.78	42.74	-0.09%
全市零售价	52.88	52.98	0.19%
锦绣大地玉泉路	40.36	39.98	-0.94%
盛华宏林	40.50	40.50	0.00%
电商均价	49.90	49.90	0.00%

北京市场5L桶装食用调和油价格情况

单位：元/斤	上周均价	本周均价	较上周
全市批发价	59.35	59.26	-0.15%
全市零售价	67.97	67.98	0.01%
锦绣大地玉泉路	56.30	56.25	-0.09%
盛华宏林	56.50	56.50	0.00%
电商均价	59.90	59.90	0.00%

北京市场5L桶装花生油价格情况

单位：元/斤	上周均价	本周均价	较上周
全市批发价	119.70	120.04	0.28%
全市零售价	129.20	129.63	0.33%
锦绣大地玉泉路	116.34	117.60	1.08%
盛华宏林	113.44	117.22	3.33%
电商均价	136.93	136.93	0.00%

(北京国家粮食交易中心 叶研)

北京地区：期货遇冷 豆油降价

在上半年南美大豆丰产的背景下，美国大豆播种面积扩大为秋季增产奠定了基础。与此同时，当前主产区天气状况良好，利于大豆作物生长，使得天气炒作助力行情的热度下降，进一步打压期、现货市场。自6月下旬以来，国际市场豆油行情持续走低，进入本月后跌势有所加快。截止25日，国际市场豆油期货价格较月初下跌8%，较上月同期(6月25日)下跌11%。众所周知，我国大豆油供应主要以进口为主，其价格变动主要以国外期货行情走势为参照。显然，近一个月以来国际市场持续性、明显性的下跌行情，已对国内期现货价格产生传导性影响。从国内期货市场看，截止上周五，豆油期货收盘价格为每吨6396元，较月初下跌372元，跌幅5.5%；较上月同期下跌642元，跌幅9.12%。

在期货市场持续降温的情形下，近期北京地区大豆油批发价格跟随降下调。记者日前从北京地区专业粮油批发市场大地玉泉路市场获悉，目前，“金龙鱼”大豆油每箱(5L*4桶)批发价格为168元，较上周下跌2元，较月初持平；“汇福”大豆油每箱为133元，较上周下跌1元，较月初下跌4元；“福临门”大豆油每箱为156元，较上周下跌6元，较月初持平。大地玉泉路市场信息部负责人刘敬亮介绍，国际期货市场行情是国内现货

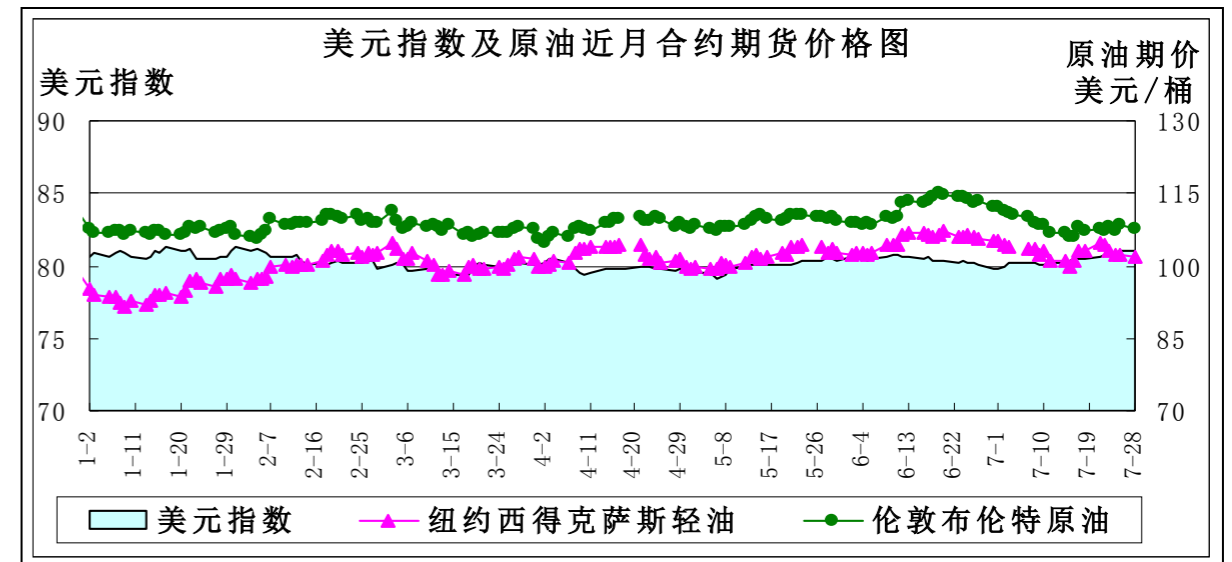
· 宏观经济 ·

基金增持空头头寸 美豆棉花转为净空

——7月第四周宏观经济分析报告

简要回顾：美国就业数据连续5个月每月增加超过20万人次，助推美元指数冲上81整数点位。原油供应充裕，期价小幅下跌。美国投资基金增持空头头寸，美豆、棉花纷纷由基金净多头寸转为净空头寸。上海国际能源交易中心交割检验标准体系已基本建立，我国原油期货上市进程加快。

一、美元指数上涨



	7月14日	7月21日	7月28日	较上周
美元指数	80.174	80.553	81.004	0.56%
美原油期价 (美元/桶)	100.91	104.59	101.67	-2.79%
伦敦原油期价 (美元/桶)	106.98	107.68	107.57	-0.10%

本周美元指数延续了7月的上涨态势，并成功超过81整数关口，尽管涨幅不大，但已升至今年2月以来的最高水平。而欧元兑美元跌至八个月低点，跌穿1.35美元的关键支撑位，市场预期欧洲央行将提供更多刺激措施扶助脆弱的欧元区经济，也打压欧元。

支撑美元上涨的主要是美国就业数据连续改善，非农数据1999年以来首次连续5个月每月增加就业超过20万人次。美国初请失业金人数减少至8年多来最低，美国劳工部7月24日公布的数据显示，截止7月19日当周美国初请失业金人数28.4万人，为2006年2月18日以来最低，截止7月5日当周美国已保险失业率为1.9%。

此外，美元通胀水平逼近美联储目标，使得市场预计美国提前加息的可能性增加。与此形成对比的是，欧洲通胀率持续走跌，欧央行将采取量化宽松政策，欧元走弱，也是导致美元上涨的一个原因。

然而国际货币基金组织(IMF)下调了全球经济，特别是下调美国经济增长预测。IMF总裁拉加德在达沃斯年会上称，全球经济发展势头并没有预想的乐观，2014年全球经济增长预测下调至3.6%，2015年至3.9%。IMF同时下调美国今年经济增长预估至1.7%，

价格变动的“风向标”，而且近五、六年以来与国际期货行情关联度越来越高。所以，经营食用油的商家也比较关注期货走势。近一个月以来，期货价格持续下跌且降幅明显，且期现货价格传导性较强，因此对市场担忧情绪有所加重。为了减少因降价造成损失，商家进货积极性明显下降，并且保持相对较低的库存水平。

近日，海关公布数据显示，6月份我国进口大豆639万吨，较上月提高42万吨，增长7%。与此同时，近几年国家收储大豆数量庞大，亟待出库压较明显。从上周成交结果看，成交为仅为5万吨，成交率15.5%。显然，在全球大豆供给相对宽松、豆类价格持续下跌的背景下，在进口大豆数量居高不下、国储每周定期投放市场的供应压力下，直接导致炎炎夏日里豆油市场行情遇冷。

总体来看，预计短期内国内豆油行情呈弱势运行格局，北京市场大豆油批发价格或有继续下调空间。

(北京锦绣大地玉泉路粮油批发市场 刘敬亮)

· 经济新闻 ·

➤ **下半年经济注重定向调控** 中共中央政治局29日召开会议，决定今年10月在北京召开十八届四中全会，主要议程是，中共中央政治局向中央委员会报告工作，研究全面推进依法治国重大问题。多位专家认为，中央政治局会议上提出的主要经济政策具有“连贯性”，保持一定经济增速，坚持稳中求进、改革创新依旧是下半年经济工作的主要基调。目前，多个部门的多个领域改革方案已研究成熟，高层会议定调下半年经济后将会密集释放。

➤ **安徽等5省市获批地方AMC试点** 据悉，近日，中国银监会公布了全国首批可开展金融不良资产批量收购业务的地方资产管理公司，共涉及五个省市，分别是江苏、浙江、安徽、广东和上海。业内人士指出，成立地方资产管理公司有助于改善地方性银行自身的财务状况和资产质量，进而降低甚至化解地方金融风险。但同时，地方银行的一个风险隐患就来自融资平台，由地方国资经营公司或类似公司出面成立新的资产管理公司处理不良资产，难免有左右互搏之嫌，或许会积聚更大的风险。

➤ **严查非法销售转基因大米** 农业部农业转基因生物安全管理办公室29日表示，发放转基因生物安全证书并不等同于允许商业化生产。对转基因作物，无论是制种、试验、还是种植，都要经过严格的程序批准，对个别公司或个人，违规种植、销售转基因作物，发现一起查处一起，决不姑息。

➤ **取消农业户口和非农业户口区分** “建立城乡统一的户口登记制度。取消农业户口与非农业户口性质区分和由此衍生的蓝印户口等户口类型，统一登记为居民户口。”30日公布的国务院《关于进一步推进户籍制度改革的意见》明确了上述改革举措。这标志着我国实行了半个多世纪的“农业”和“非农业”二元户籍管理模式将退出历史舞台。

➤ **食用农产品价格小幅回升** 据商务部监测，上周全国36个大中城市食用农产品市场价格小幅回升。其中，禽蛋零售价格稳中有升，鸡蛋零售价格上涨0.5%；肉类价格有涨有跌，猪肉价格上涨0.6%；粮油零售价格略有波动，大米、花生油、菜籽油价格比前一周分别上涨0.2%、0.1%和0.1%，面粉价格与前一周持平，豆油价格下降0.1%。

明后两年经济增长将维持在3%。IMF称，如果通胀保持迟滞，美联储可以维持政策利率在零水准至2015年中以后。由此可见，美元指数的上涨并非一蹴而就，主要取决于经济发展情况。

二、美原油期货价微幅下跌

美原油库存减少、汽油库存增加：美国能源信息署（EIA）公布的最新数据显示，截至2014年7月18日当周，美原油商业库存为37107.1万桶，比前一周减少396.9万桶；美汽油库存为21787.1万桶，比前一周增加337.9万桶。

单位：万桶	2014-6-27	2014-7-4	2014-7-11	2014-7-18
美原油库存	38493.5	38256.5	37504.0	37107.1
美汽油库存	21374.2	21432.1	21449.2	21787.1

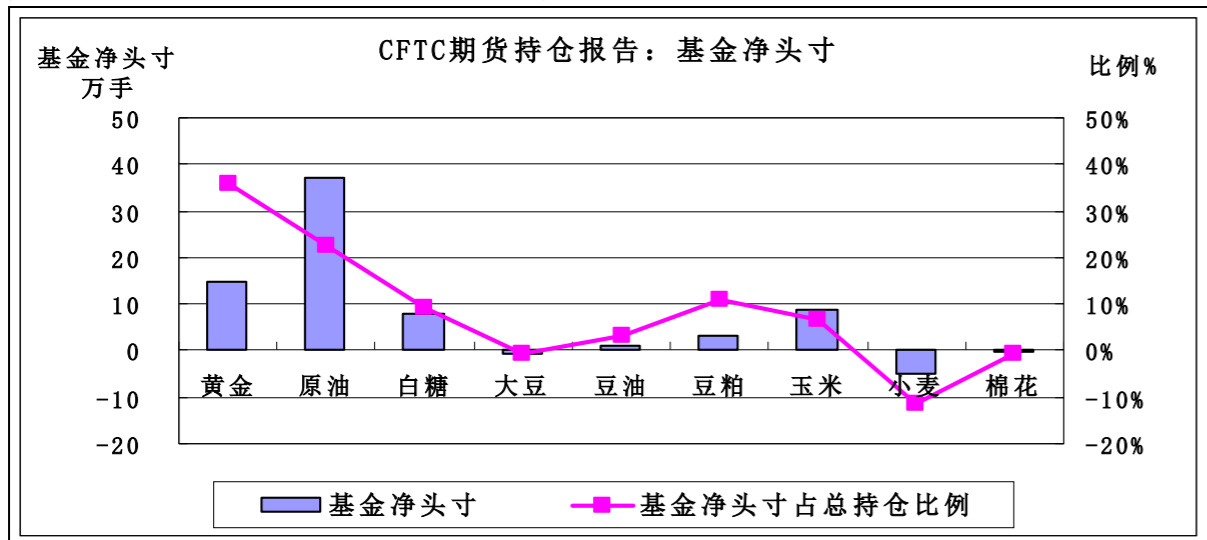
本周纽约油价微幅下跌，主要原因是全球原油供应充裕，且国际货币基金组织下调全球经济增长预估，也使得原油需求前景黯淡，局部地区因素虽然导致油价震荡，但当市场紧张情绪缓解时，油价冲高回落。

伊拉克地缘政治紧张、俄罗斯与乌克兰关系紧张，欧盟介入对俄罗斯制裁引发石油市场紧张，暂时推高了油价。但全球石油供应未受到任何影响，美国原油日产量856.5万桶，比去年同期高101万桶。美国原油进口量日均741万桶，比去年同期少60万桶。截止7月18日的四周，美国成品油需求总量平均每天1931.7万桶，比去年同期低2.0%；汽油需求四周日均量898.8万桶，比去年同期低1.0%；馏份油需求四周日均数384.9万桶，比去年同期低6.2%。供给增加，需求同比下降，油价趋于下跌。

三、美国商品期货交易委员会期货持仓报告

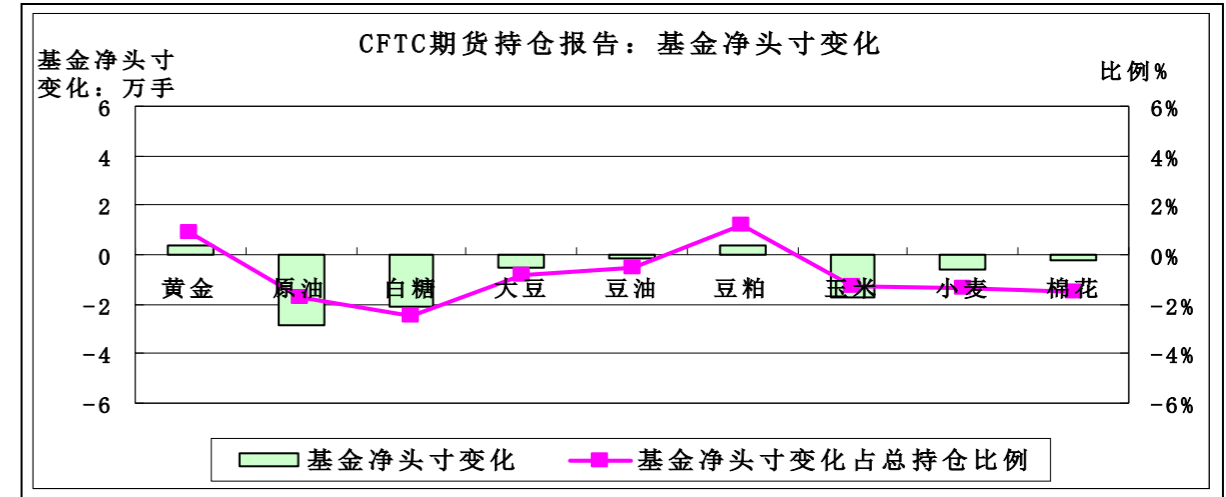
美国商品期货交易委员会截至7月22日当周的持仓报告显示，与7月15日当周相比，总持仓增加的品种有7个：白糖增加4.04%、大豆增加3.64%、豆油增加2.61%、豆粕增加0.94%、玉米增加0.96%、小麦增加3.77%、棉花增加2.35%；总持仓减少的品种有2个：黄金减少0.67%、原油减少4.58%。

从基金总头寸来看，增加的品种有6个：白糖增加5.92%、大豆增加2.05%、豆油增加5.02%、玉米增加3.14%、小麦增加8.60%、棉花增加2.92%；减少的品种有3个：黄金减少3.08%、原油减少2.79%、豆粕减少2.94%。



从基金净头寸来看，大豆、小麦、棉花为基金净空头寸，其中棉花由基金净多头寸转为净空头寸，其余6个品种为基金净多头寸。从基金净头寸变化来看，7月22日与7

月15日当周相比，2个品种的基金净多头寸增加：黄金增加0.91%、豆粕增加1.18%；其余7个品种的基金净多头寸减少：原油减少1.71%、白糖减少2.44%、大豆减少0.85%、豆油减少0.53%、玉米减少1.29%、小麦减少1.35%、棉花减少1.52%。



四、我国原油期货上市进程加快

7月下旬，上海国际能源交易中心在上海举行原油期货检验细则研讨会，中石油、中石化等大型商业原油保税仓库以及管道公司、原油码头、石油贸易企业、质检机构等20余家单位的相关负责人参加了会议。为进一步规范原油入出库检验流程，有效控制和防范交割风险，完善优化交割制度，能源中心在总结分析现货进口原油装卸、检验计量等实践经验的基础上，制定了符合国际通行惯例、高效、安全、便利的原油期货检验细则，相关规则日后将向全球市场征求意见。同时，能源中心标准仓单系统日前已经完成设计并上线测试。这意味着原油期货的上市进程加快。

我国上市原油期货品种，将为境内外投资者参与国内期货市场提供规范化、国际化、市场化的基础市场环境和有利条件，积极应对原油期货全球化带来的挑战与机遇。

五、后市预测

美国经济数据特别是就业数据改善，支撑美元指数向上突破81点位整数关口，国际原油供应充裕，局部地区冲突造成油价小幅波动。美元上涨、国际油价回跌，更加打压本就走弱的美国大宗农产品期货价格，近两周投资基金增持空头头寸，美豆、棉花纷纷由基金净多头寸转为净空头寸。

(北京国家粮食交易中心 杨春懿)

• 本周推荐 •

托市尾声临近麦市以稳相待

据推算，后期托市小麦收购量增加空间有限，这将直接影响小麦价格的上涨节奏。与此同时，若无新的需求拉动，面粉价格仍将弱于小麦，而麸皮则有整理需求。

小麦托市收购高峰已过，国有粮库收购数量有所下降，制粉企业及贸易商收购谨慎心态未改，这将限制托市小麦收购数量的增加，同时受到影响的还有小麦市场价格。

政策性小麦成交率分化

上周，安徽、河南两市场共竞价销售政策性小麦 49.9 万吨，销售数量连续两周小幅减少，共成交 8.9 万吨，成交率为 17.84%，环比提高 1.36 个百分点。分市场来看，受 2012 年产托市小麦成交情况良好带动，河南市场成交率为 41.83%，也是近 5 周的最高成交率；而 2013 年产托市小麦不受市场认可，安徽市场成交率连续 4 周下降，也创出近 7 周最低水平。

目前处于新麦收购期，加之市场陈麦粮源充足，起拍价较高、品质较差的 2013 年产托市小麦对制粉企业不具备吸引力。预计后期政策性小麦成交仍将保持低迷。

托市收购数量增长有限

国家粮食局统计数据显示，截至 7 月 15 日，全国 11 个主产省累计收购新产小麦 5384 万吨，较去年同期增加 1842 万吨，增幅为 52%。7 月 11 日-15 日，新增小麦收购 296 万吨，较前期显著放缓。其中，托市收购量占收购总量的 43% 左右。由于今年收购进度较快，多数主产省收购量均高于去年和过去 5 年平均水平。

按照产量推算，江苏省已经基本没有余粮，安徽、湖北两省余粮在 30% 左右，河南省余粮在 50% 左右。尽管目前河北和山东省收购数量占产量的比例较低，但综合考虑价格、农户售粮习惯及往年收购数量，预计后期小麦收购量增加空间有限，托市小麦收购总量预计在 2500 万吨左右。

小麦面粉持稳麸皮止涨

小麦市场价格基本平稳。其中，河北石家庄地区制粉企业收购价 2500-2540 元/吨，山东德州地区 2480-2520 元/吨，河南周口地区 2440-2480 元/吨，江苏徐州地区 2400-2440 元/吨，广东广州地区江苏产中等白小麦到港价 2570 元/吨，福建厦门地区江苏产中等红小麦到港价 2530 元/吨。

面粉销售仍受消费淡季的压制，但制粉企业对下调价格较为谨慎，大多仍维持原价。其中，河北邯郸地区富强粉出厂价 3100 元/吨，山东济南地区 70 粉出厂价 3040 元/吨，河南周口地区 60 粉出厂价 3000 元/吨，江苏徐州地区 50 粉出厂价 3040 元/吨。

麸皮供给量增加，而需求有所下降，使得价格失去反弹能量。河北石家庄地区麸皮出厂价 1760 元/吨，山东济宁地区 1780 元/吨，河南周口地区 1800 元/吨，江苏徐州地区 1720 元/吨，广东东莞地区 1960 元/吨。

随着新麦收购进入尾声，托市收购量和饲用消费量增加对粮源供应的影响逐步体现。制粉企业库存水平普遍低于去年，对小麦供求形势的变化将较为敏感。但制粉企业加工利润低迷而影响采购意向，小麦价格难现大涨，待面粉消费恢复后可能有小幅上涨空间。另外，预计后期面粉价格仍将弱于小麦价格；麸皮价格反弹基本结束，短期内将以震荡走势为主。

美国小麦供给压力未减

自 5 月上旬以来，美国小麦期货价格跌幅已经超过 26%。目前来看，尽管小麦价格处于较低水平，但在市场没有利多因素的情况下，小麦价格仍将保持弱势。如果价格下跌之后美国小麦出口需求有所好转，可能支撑美国小麦止住跌势。

美国小麦质量委员会近期将会对北达科塔州的硬红春小麦进行实地考察，市场人士认为考察工作可能显示今年美国小麦质量达到历史最佳水平。春小麦如果取得丰收将有助于弥补冬小麦产量下降带来的损失，并进一步增加美国小麦的供应压力。

目前，埃及已经提高了国内小麦收购量，并采购了大量黑海小麦，巴西、中国的小麦供给形势都好于上年度，未来美国小麦出口需求提高的空间也较为有限。

(摘自中华粮网)

· 价格信息 ·

国内稻米现货价格

单位：元/吨

地区	等级	价格类型	涨跌	2014/7/30	2014/7/29	2014/7/28	2014/7/25	2014/7/24
早籼稻收购及出库价		01/						
湖南长沙	中 等	收购价	80	2,700	2,620	2,620	2,620	2,620
江西九江	中 等	收购价	80	2,700	2,620	2,620	2,620	2,620
中晚籼稻收购及出库价		02/						
湖南长沙	中 等	出库价	-	2,760	2,760	2,760	2,760	2,760
江西九江	中 等	出库价	-	2,720	2,720	2,720	2,720	2,720
粳稻收购及出库价		03/						
龙江佳木斯	中 等	出库价	-	3,020	3,020	3,020	3,020	3,020
龙江哈尔滨	中 等	出库价	-	3,160	3,160	3,160	3,160	3,160
江苏南京	中 等	出库价	-	3,000	3,000	3,000	3,000	3,000
江苏苏州	中 等	出库价	-	2,980	2,980	2,980	2,980	2,980
安徽合肥	中 等	出库价	-	3,000	3,000	3,000	3,000	3,000
安徽巢湖	中 等	出库价	-	3,000	3,000	3,000	3,000	3,000
吉林长春	中 等	出库价	-	3,180	3,180	3,180	3,180	3,180
辽宁盘锦	中 等	出库价	-	3,200	3,200	3,200	3,200	3,200
早籼米批发及出厂价		04/						
江西九江	中 等	出厂价	-	3,700	3,700	3,700	3,700	3,700
湖南长沙	中 等	出厂价	-	3,740	3,740	3,740	3,740	3,740
晚籼米批发及出厂价		05/						
湖南长沙	标 一	出厂价	-	3,980	3,980	3,980	3,980	3,980
江西九江	标 一	出厂价	-	3,920	3,920	3,920	3,920	3,920
粳米批发及出厂价		06/						
龙江佳木斯	普通粳米	出厂价	-	4,130	4,130	4,130	4,130	4,130
龙江哈尔滨	普通粳米	出厂价	-	4,420	4,420	4,420	4,420	4,420
吉林长春	普通粳米	出厂价	-	4,420	4,420	4,420	4,420	4,420
江苏南京	普通粳米	出厂价	-	4,000	4,000	4,000	4,000	4,000
江苏扬州	优质粳米	出厂价	-	4,140	4,140	4,140	4,140	4,140
江苏苏州	普通粳米	出厂价	-	4,000	4,000	4,000	4,000	4,000
安徽合肥	普通粳米	出厂价	-	3,980	3,980	3,980	3,980	3,980
北 京	普通粳米	批发价	-	4,740	4,740	4,740	4,740	4,740
上 海	优质江苏	批发价	-	4,520	4,520	4,520	4,520	4,520
进口大米报价		07/						
泰 国	5%破碎率	FOB	-	433	433	433	433	433
越 南	5%破碎率	FOB	20	445	425	425	425	425
巴基斯坦	5%破碎率	FOB	-	440	440	440	440	440
美国美湾	4-5%破碎	FOB	-	575	575	575	575	575

国内小麦现货价格

单位:元/吨

地区	价格形式	涨跌	2014/7/30	2014/7/29	2014/7/28	2014/7/25	2014/7/24
普通小麦价格	单位:元/吨						
北京地区	进厂价格	-	2,560	2,560	2,560	2,560	2,560
河北石家庄	出库价格	-	2,540	2,540	2,540	2,540	2,540
河北衡水	出库价格	-	2,520	2,520	2,520	2,520	2,520
河北邯郸	出库价格	-	2,520	2,520	2,520	2,520	2,520
山西太原	出库价格	-	2,520	2,520	2,520	2,520	2,520
山西运城	出库价格	-	2,520	2,520	2,520	2,520	2,520
山东德州	出库价格	-	2,520	2,520	2,520	2,520	2,520
山东济南	出库价格	-	2,500	2,500	2,500	2,500	2,500
山东潍坊	出库价格	-	2,500	2,500	2,500	2,500	2,500
山东菏泽	出库价格	-	2,480	2,480	2,480	2,480	2,480
河南安阳	出库价格	-	2,480	2,480	2,480	2,480	2,480
河南郑州	出库价格	-	2,460	2,460	2,460	2,460	2,460
河南漯河	出库价格	-	2,440	2,440	2,440	2,440	2,440
普通小麦进厂价格	单位:元/吨						
河北石家庄	进厂价格	-	2,520	2,520	2,520	2,520	2,520
河北衡水	进厂价格	-	2,520	2,520	2,520	2,500	2,500
河北邯郸	进厂价格	-	2,500	2,500	2,500	2,500	2,500
山东德州	进厂价格	-	2,520	2,520	2,520	2,520	2,520
山东济南	进厂价格	-	2,480	2,480	2,480	2,480	2,480
山东菏泽	进厂价格	-	2,500	2,500	2,500	2,500	2,500
河南新乡	进厂价格	-	2,520	2,520	2,520	2,520	2,520
河南郑州	进厂价格	-	2,490	2,490	2,490	2,480	2,480
河南周口	进厂价格	-	2,480	2,480	2,470	2,460	2,460
藁优2018 优质小麦	单位:元/吨						
天津地区	进厂价格	-	2,780	2,780	2,780	2,780	2,780
河北石家庄	进厂价格	-	2,740	2,740	2,740	2,740	2,740
河北衡水	进厂价格	-	2,720	2,720	2,720	2,720	2,720
河南新乡	进厂价格	-	2,680	2,680	2,680	2,680	2,680
山东菏泽	进厂价格	-	2,700	2,700	2,700	2,700	2,700
郑麦366 优质小麦	单位:元/吨						
天津地区	进厂价格	-	2,800	2,800	2,800	2,800	2,800
山东菏泽	进厂价格	-	2,720	2,720	2,720	2,720	2,720
河南郑州	进厂价格	-	2,720	2,720	2,720	2,720	2,720
河南新乡	进厂价格	-	2,700	2,700	2,700	2,700	2,700
河南濮阳	进厂价格	-	2,700	2,700	2,700	2,700	2,700
河南安阳	进厂价格	-	2,700	2,700	2,700	2,700	2,700
济南17 优质小麦	单位:元/吨						
北京地区	进厂价格	-	2,800	2,800	2,800	2,800	2,800
山东菏泽	进厂价格	-	2,740	2,740	2,740	2,740	2,740
山东潍坊	进厂价格	-	2,740	2,740	2,740	2,740	2,740

国内玉米现货价格

单位:元/吨

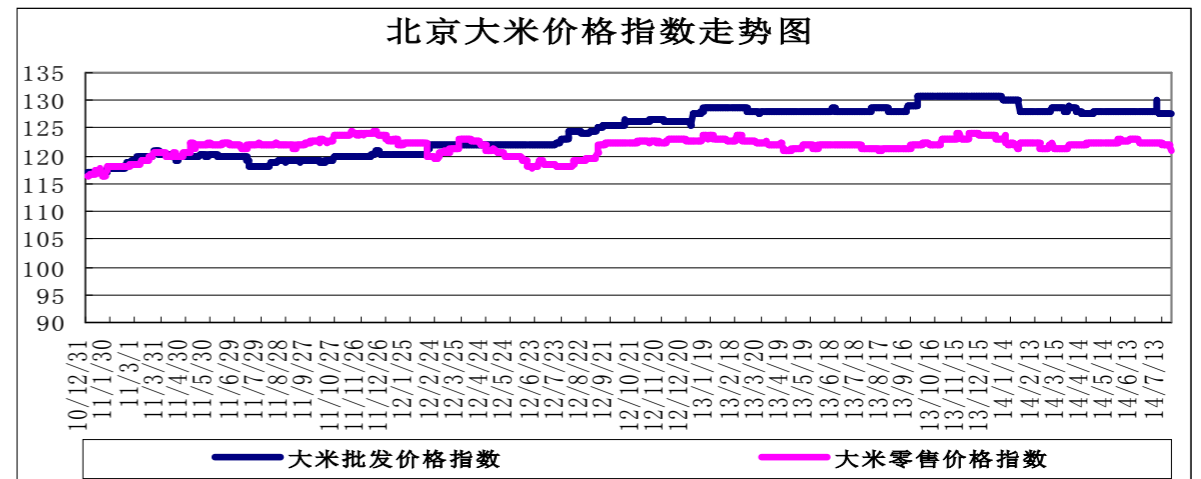
省份及地区	价格类型	涨跌	2014/7/30	2014/7/29	2014/7/28	2014/7/25	2014/7/24
2012年玉米出库价格							
黑龙江佳木斯	出库价格	-	2,240	2,240	2,230	2,220	2,220
黑龙江哈尔滨	出库价格	-	2,310	2,310	2,300	2,290	2,290
黑齐齐哈尔	出库价格	-	2,260	2,260	2,250	2,240	2,240
吉林长春	出库价格	-	2,370	2,370	2,360	2,340	2,340
吉林松原	出库价格	-	2,370	2,370	2,360	2,340	2,340
吉林白城	出库价格	-	2,370	2,370	2,360	2,330	2,330
吉林吉林	出库价格	-	2,360	2,360	2,350	2,330	2,330
吉林四平	出库价格	-	2,390	2,390	2,380	2,360	2,360
内蒙通辽	出库价格	-	2,340	2,340	2,330	2,330	2,330
内蒙古赤峰	出库价格	-	2,340	2,340	2,330	2,330	2,330
辽宁铁岭	出库价格	-	2,380	2,380	2,360	2,360	2,360
辽宁沈阳	出库价格	-	2,380	2,380	2,360	2,360	2,360
辽宁鞍山	出库价格	-	2,380	2,380	2,360	2,360	2,360
辽宁大连	平仓价格	10	2,540	2,530	2,530	2,520	2,500
辽宁锦州	平仓价格	10	2,570	2,560	2,560	2,550	2,530
辽宁营口	平仓价格	20	2,580	2,560	2,560	2,550	2,530
河北秦皇岛	平仓价格	-	2,600	2,600	2,600	2,600	2,600
国标三等玉米进厂价格							
黑龙江绥化	进厂价格	-	2,230	2,230	2,220	2,210	2,210
吉林长春	进厂价格	-	2,320	2,320	2,310	2,290	2,290
吉林松原	进厂价格	-	2,320	2,320	2,310	2,290	2,290
吉林四平	进厂价格	-	2,330	2,330	2,320	2,300	2,300
内蒙通辽	进厂价格	-	2,340	2,340	2,320	2,320	2,320
辽宁铁岭	进厂价格	-	2,360	2,360	2,360	2,360	2,360
辽宁沈阳	进厂价格	-	2,360	2,360	2,360	2,360	2,360
河北秦皇岛	进厂价格	-	2,500	2,500	2,500	2,500	2,500
河北石家庄	进厂价格	-	2,520	2,520	2,520	2,520	2,520
河北邯郸	进厂价格	-	2,500	2,500	2,500	2,500	2,500
山西忻州	进厂价格	-	2,390	2,390	2,390	2,390	2,390
山西运城	进厂价格	-	2,400	2,400	2,400	2,400	2,400
山东青岛	进厂价格	-	2,710	2,710	2,710	2,680	2,680
山东潍坊	进厂价格	-	2,710	2,710	2,710	2,680	2,680
山东德州	进厂价格	10	2,640	2,630	2,630	2,600	2,590
山东济南	进厂价格	20	2,670	2,650	2,650	2,620	2,610
山东济宁	进厂价格	20	2,680	2,660	2,660	2,630	2,620
山东菏泽	进厂价格	-	2,670	2,670	2,670	2,640	2,630
山东枣庄	进厂价格	-	2,710	2,710	2,710	2,680	2,680
河南安阳	进厂价格	-	2,500	2,500	2,500	2,500	2,500
河南郑州	进厂价格	-	2,500	2,500	2,500	2,500	2,500
河南商丘	进厂价格	-	2,500	2,500	2,500	2,500	2,500
河南周口	进厂价格	-	2,520	2,520	2,520	2,520	2,520
河南驻马店	进厂价格	-	2,500	2,500	2,500	2,500	2,500
江苏徐州	进厂价格	-	2,400	2,400	2,400	2,400	2,400
江苏连云港	进厂价格	-	2,400	2,400	2,400	2,400	2,400
安徽蚌埠	进厂价格	-	2,300	2,300	2,300	2,300	2,300
陕西渭南	站台价格	-	2,350	2,350	2,350	2,350	2,350
京津地区	进厂价格	-	2,610	2,610	2,590	2,550	2,550

国内豆油现货价格

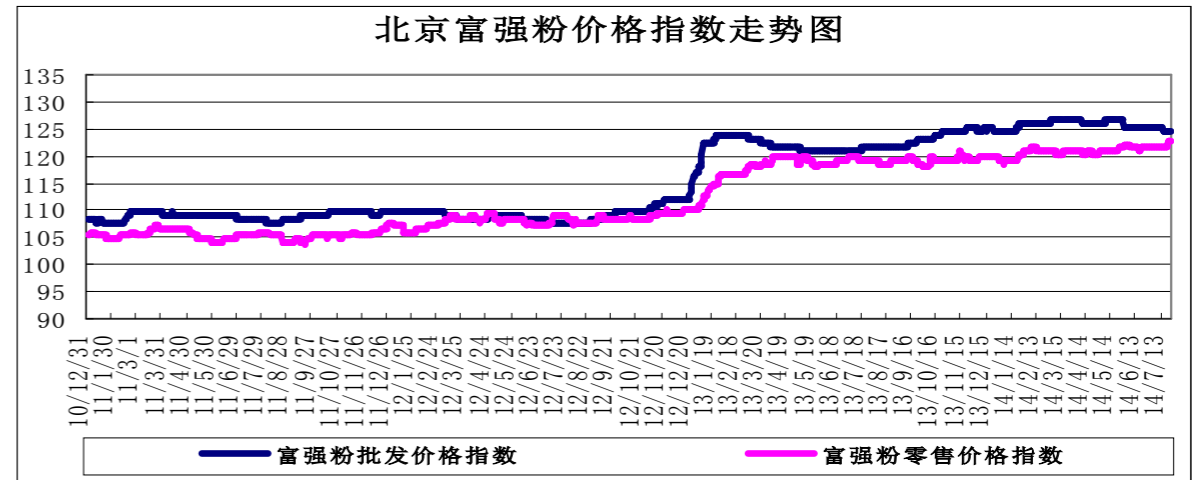
单位：元/吨

省份及地区	价格类型	涨跌	2014/7/30	2014/7/29	2014/7/28	2014/7/25
进口豆油						
天津天津港	交货价格	-	6,050	6,050	6,050	6,050
山东青岛港	交货价格	-	6,050	6,050	6,050	6,050
江苏张家港	交货价格	-	6,150	6,150	6,150	6,150
上海上海港	交货价格	-	6,150	6,150	6,150	6,150
浙江宁波港	交货价格	-	6,150	6,150	6,150	6,150
广东黄埔港	交货价格	-	6,100	6,100	6,100	6,100
国标四级豆油						
黑龙江佳木斯	出厂价格	-	6,350	6,350	6,350	6,350
黑龙江齐齐哈尔	出厂价格	-	6,300	6,300	6,300	6,300
黑龙江哈尔滨	出厂价格	-	6,350	6,350	6,350	6,350
吉林长春	出厂价格	-	6,350	6,350	6,350	6,350
辽宁大连	出厂价格	-	6,100	6,100	6,080	6,080
河北秦皇岛	出厂价格	-	6,150	6,150	6,100	6,100
京津地区	出厂价格	-	6,050	6,050	6,000	6,000
河北霸州	出厂价格	-	6,050	6,050	6,000	6,000
山东博兴	出厂价格	-50	6,150	6,200	6,130	6,130
山东日照	出厂价格	-50	6,150	6,200	6,100	6,080
河南周口	出厂价格	-30	6,300	6,330	6,330	6,350
江苏张家港	出厂价格	-	6,250	6,250	6,200	6,200
浙江宁波	出厂价格	-	6,330	6,330	6,330	6,330
广东东莞	出厂价格	-	6,000	6,000	5,950	5,950
广东湛江	出厂价格	-	5,950	5,950	5,900	5,900
广西防城	出厂价格	-	5,950	5,950	5,950	5,950
陕西西安	出厂价格	-100	6,400	6,500	6,500	6,500
散装一级豆油						
黑龙江哈尔滨	出厂价格	-	6,500	6,500	6,500	6,500
吉林长春	出厂价格	-	6,500	6,500	6,500	6,500
辽宁大连	出厂价格	-	6,250	6,250	6,230	6,230
河北秦皇岛	出厂价格	-	6,300	6,300	6,250	6,250
京津地区	出厂价格	-	6,200	6,200	6,150	6,150
河北霸州	出厂价格	-	6,200	6,200	6,150	6,150
山东博兴	出厂价格	-50	6,250	6,300	6,280	6,280
山东日照	出厂价格	-50	6,250	6,300	6,250	6,230
河南周口	出厂价格	-	6,500	6,500	6,500	6,500
江苏张家港	出厂价格	-	6,380	6,380	6,350	6,350
浙江宁波	出厂价格	-	6,450	6,450	6,400	6,450
广东湛江	出厂价格	-	6,100	6,100	6,050	6,050
广西防城	出厂价格	-	6,100	6,100	6,100	6,100

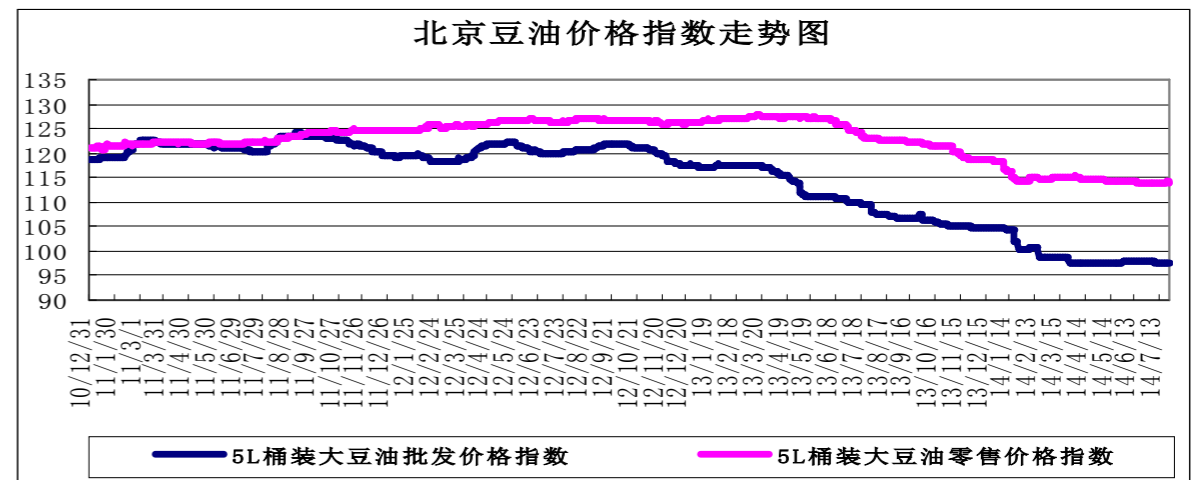
北京市场粮油价格指数图（截至2014年7月25日）



（注：指数以2010年1月4日为100计算）



（注：指数以2010年1月4日为100计算）



（注：指数以2010年1月4日为100计算）