

www.bjgrain.cn

北京国家粮食交易中心

信息部: 63569770
交易部: 63564598
财务部: 63565040
工程部: 63565375

地址: 北京市西城区广安门南街60号荣宁园5号楼
邮编: 100054
传真: 63569003



北京国家粮食交易中心



www.bjgrain.cn

www.bjgrain.cn



www.bjgrain.cn

北京国家粮食交易中心



China and Foreign Countries
Grain and Oil Information



北京市粮食局信息中心
北京国家粮食交易中心

中外粮
油信息

奉献绿色鲜品 关爱生命健康



北大荒米鲜天下

黑龙江省北大荒米业有限公司是按照推进农业产业化经营战略组建的国有控股企业，为黑龙江北大荒农业股份有限公司（股票代码：600598）全资子公司。公司注册资本5.1亿元人民币，拥有国际领先的制米生产线60余条，集聚300多万吨稻谷产业加工规模，延伸了“大米、米糠、稻壳”产业链条，公司生产的“北大荒”系列大米成为绿色食品、有机食品、中国名牌产品，“北大荒”商标也成为中国驰名商标。

公司充分依托基地、规模、品牌三大优势，通过实施“产业化经营、专业化发展、集团化运作、国际化牵动”战略，建立了全国性的营销网络及顺畅安全、均衡供货的物流通道，产品远销到世界40多个国家和地区。目前，公司产品市场占有率、出口量、品牌知名度均居行业前列，成为国内最具有规模的专业稻米加工制造商。

公司地址：黑龙江省哈尔滨市南岗区长江路207号

全国销售电话：400 0086 999

网址：<http://www.china-bdh.com>

北京北大荒米业有限公司

电话：010-61726144

北大荒®
BEIDAHUANG
中国驰名商标



黑龙江省北大荒米业有限公司
HEILONGJIANG BEIDAHUANG RICE INDUSTRY CO.,LTD.



古船

古船相伴 健康永远

中国名牌产品
中国驰名商标



北京古船食品有限公司

北京市西城区广安门内大街316号

邮编 Zip: 100053

电话 Tel: 010-88215656

<http://www.guchuan.com.cn>



为健康的每一天



北京市粮油市场零售价格表

2014年8月6日

单位：元/斤、元/5升

品种	零售价格			
	最高价	最低价	平均价格	比上期%
标一粳米	3.98	1.90	2.67	0.38%
富强粉	2.53	1.65	2.06	0.49%
5升装大豆色拉油	62.00	45.21	52.95	-0.11%
5升装调和油	85.00	63.00	67.98	0.00%
5升装花生油	149.90	117.50	130.61	0.69%

北京粮油市场批发价格表

2014年8月6日

单位：元/斤、元/5升

批发市场	标一粳米	富强粉	20升装豆油	5升装豆油	5升装调和油	5升装花生油
北京大洋路农副产品批发市场	2.30	1.70	140.00	41.00	58.00	120.00
盛华宏林粮油批发市场	2.42	1.63	134.00	40.28	54.70	117.82
东苇路坤江综合市场	2.45	1.69	-	45.00	60.50	125.00
锦绣大地玉泉路粮油批发市场	2.35	1.62	129.00	39.72	54.50	117.60
农产品中央粮油批发市场	2.43	1.70	-	41.72	58.60	115.84
新发地农产品批发市场	2.38	1.60	144.00	43.06	59.50	120.46
怀柔下元农副产品批发市场	2.62	1.66	165.00	46.33	63.10	117.50
南华批发市场	2.64	1.67	164.00	45.89	63.50	117.74
双峪农副产品批发市场	2.60	1.80	-	45.00	-	-
密云华远市场	2.46	1.70	-	43.00	60.00	125.00
平谷批发市场	2.30	1.62	-	39.80	60.00	121.50
顺义石门农副产品批发市场	2.39	1.70	156.00	46.22	63.70	123.76
八里桥粮食批发市场	2.53	1.64	130.50	38.74	56.66	115.27
城北回龙观商品交易市场	2.40	1.64	145.00	40.60	55.80	122.00
昌平水屯农副产品批发市场	2.46	1.64	146.00	41.75	55.80	122.00
日上批发市场	2.43	1.70	-	42.50	60.00	121.34
全市本期平均价	2.45	1.67	145.35	42.54	58.96	120.19
上期平均价	2.45	1.67	147.56	42.69	59.18	120.15
比上期%	0.00%	0.00%	-1.50%	-0.35%	-0.37%	0.03%

主要电商粮油价格监测周报表

2014年8月6日

单位：元/斤、元/5升

	福临门 东北优质大米		香满园美味 富强小麦粉		金龙鱼 精炼一级大豆油		金龙鱼 二代食用调和油		鲁花 花生油	
	上期价	本期价	上期价	本期价	上期价	本期价	上期价	本期价	上期价	本期价
中粮我买网	3.59	3.59	2.38	2.38	49.90	45.50	59.90	61.90	129.90	139.90
苏宁易购										
亚马逊										
国美在线									155.90	155.90
1号店										
易迅网										
京东商城	3.69	3.69	2.39	2.39					139.90	139.90
电商平均价	3.64	3.64	2.39	2.39	49.90	45.50	59.90	61.90	141.90	145.23
较上期	0.00%		0.00%		-8.82%		3.34%		2.35%	

中外粮油信息

目 录

•本市专稿•

- 收购进度逐渐放缓，小麦行情以稳为主.....1
- 7月早稻启动托市 市场购销整体平稳.....3
- 油脂市场弱势运行为主 期待利多因素出现.....6
- 旱情影响市场，玉米期现价格上扬.....8

•北京市场•

- 北京市成品粮油市场信息周报10
- 北京地区：大豆油批发价格“跌跌不休” 11
- 北京地区：干旱天气助力 花生米涨价.....12
- 北京地区：桑拿天儿 绿豆价格不涨反降.....13

•经济新闻•

- 我国取消城乡二元户籍制度..... 13

•宏观经济•

- 7月国内期市成交环比增长.....14

•本周推荐•

- 托市尾声临近麦市以稳相待..... 16

•价格信息•

- 国内稻米现货价格..... 18
- 国内小麦现货价格..... 19
- 国内玉米现货价格..... 20
- 国内豆油现货价格21
- 北京市场粮油价格指数图（截至2014年8月1日）..... 22

周 刊
2014年第31期
8月7日出版
准印证号码：
(Z) 2665-981672

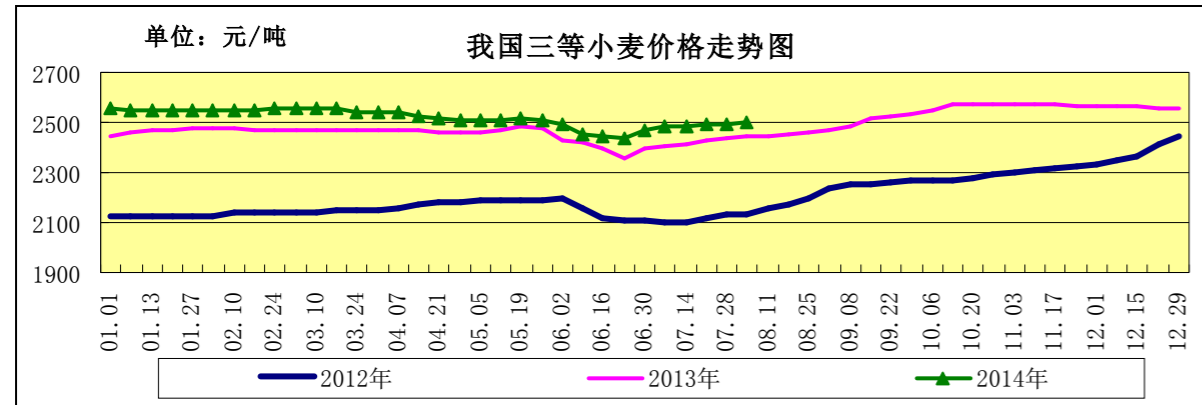
· 本市专稿 ·

收购进度逐渐放缓，小麦行情以稳为主

——七月份小麦市场分析报告

简要回顾：本月新麦收购进度逐步放缓，新麦价格稳中略涨；面粉价格稳中有落，副产品价格先扬后抑；临储小麦成交低迷，期货市场外跌内涨。

一、小麦行情汇总



	7月7日	7月28日	8月4日	较上月初
全国小麦价格	2484	2495	2499	0.60%
小麦价格指数	123.03	123.58	123.77	0.60%

(小麦价格指数以2010年初的2019元/吨为基期指数)

【新麦收购进度放缓，收购价格趋于平稳】

本月，新麦收购高峰已过，托市收购陆续进入尾声，用粮企业主要是按需随购，贸易企业观望心态也逐渐转浓。

国家粮食局统计数据显示，截至7月15日，河南、山东等11个小麦主产区各类粮食企业累计收购新产小麦5384万吨，比上年同期增加1842万吨。据国家粮油信息中心推算，截至目前，11个主产省全社会累计收购量已经达到6000万吨左右，占今年小麦总产量的一半。预计托市收购数量可达2500万吨左右，占整体收购总量的四成以上。

【普优麦价差220-260元/吨】

本月普麦和优麦先稳后涨，普优麦价差达220-260元/吨。

截至8月4日，河北石家庄地区新麦入厂价2520元/吨，较上月初的2480元/吨上涨1.61%；山东德州地区新麦入厂价2520元/吨，较上月初的2500元/吨上涨0.80%；河南新乡地区新麦入厂价2540元/吨，较上月初的2520元/吨上涨0.79%。

截至8月4日，河北石家庄地区新产藁优2018优质小麦入厂价为2780元/吨，较上月初的2740元/吨上涨1.46%；河南新乡地区新产郑麦366入厂价为2760元/吨，较上月初的2720元/吨上涨1.47%；山东潍坊地区新产济南17三等入厂价为2780元/吨，较上月初的2700元/吨上涨2.96%；北京地区新产济南17三等入厂价为2840元/吨，较上月初的2800元/吨上涨1.43%。

二、面粉及副产品市场行情

7月中上旬副产品价格大涨，拉动制粉企业提高开机率，使得本月面粉供应压力逐步增大，价格稳中有跌；而副产品价格也随着供求格局由紧变松而先扬后抑。

面粉及副产品价格对比表

单位：元/吨

		7月7日	7月28日	8月4日	较上月初
面粉	河北石家庄	3120	3100	3100	-0.64%
	山东济南	3040	3040	3040	0.00%
	河南郑州	3020	3020	3020	0.00%
次粉	河北石家庄	1860	2000	2000	7.53%
	山东济南	1900	2020	2020	6.32%
	河南郑州	1900	2040	2040	7.37%
麸皮	河北石家庄	1520	1720	1700	11.84%
	山东济南	1500	1740	1720	14.67%
	河南郑州	1540	1780	1760	14.29%

三、临储小麦交易汇总

7月份，临储小麦竞价交易会共举办五场，累积成交量43.15万吨，较6月份的48.54万吨减少11.10%，较上年同期的235.72万吨减少81.69%。

本周临储小麦成交再次低迷。8月5日，临储小麦交易会计划量52.53万吨，较上周的51.29万吨增加2.42%；成交量4.48万吨，较上周的10.38万吨减少56.84%；成交率8.53%，较上周的20.24%减少11.71个百分点。其中河南2012年小麦成交均价2313元/吨，较上周的2329元/吨上涨0.17%。

四、小麦期货市场外跌内涨

美国芝加哥期货交易所：本月，美麦期指微幅下跌。截至8月4日，美麦期指561.6美分/蒲式耳，较上月初的570.2美分/蒲式耳回落1.51%。

本月，美国农业部数据利空，基本面供应充足，俄罗斯等黑海国家小麦取得丰收，美国出口销售竞争激烈，短期内对美麦期货都将形成利空影响。

中国郑州商品交易所：本月，受新麦现货行情坚挺的拉动，国内小麦期货微幅上涨，截至8月4日，郑麦期指2669元/吨，较上月初的2615元/吨上涨2.07%，与之相反，持仓量则持续缩减近2万手。

五、本市富强粉价格批跌零涨

本月，本市面粉市场销售清淡格局不变，库存偏低，五得利批发价微幅下调，本市面粉市场批跌零涨。

北京市富强粉市场价格对比表

单位：元/吨

	7月7日	7月28日	8月4日	较上月初
全市批发价	3360	3340	3340	-0.60%
全市零售价	4060	4100	4120	1.48%
古船出厂价	3360	3360	3360	0.00%
益海出厂价	3300	3300	3300	0.00%
今麦郎出厂价	3260	3320	3320	1.84%
五得利批发价	3320	3240	3240	-2.41%

六、后期预测

预计短期内小麦市场涨跌空间有限，金九银十的消费旺季或将拉动市场行情略有走

高。

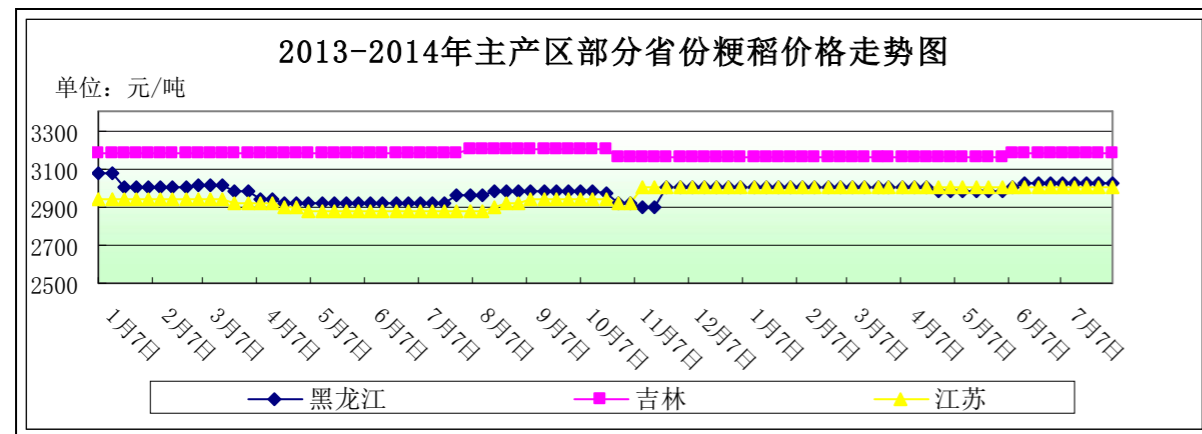
(北京市粮食局信息中心 魏婷)

7月早稻启动托市 市场购销整体平稳

——七月份稻米市场分析报告

简要回顾: 7月份,受季节性消费淡季来临的影响,国内稻米市场行情整体低迷,国储销售成交整体弱势,稻米加工企业开工率依然处于低位。南方地区早稻陆续上市,由于开秤价格普遍低于最低收购价,安徽、江西、湖南、湖北等早稻主产省份已于近期启动托市预案。近期央视报道今年4月记者在湖北省武汉市的一家大型超市随机购买的5袋不同品种的大米中有3袋含有转基因成分,转基因大米再次遭到热炒。

一、国内粳稻市场行情



单位: 元/吨	7月7日	8月4日	较7月初
黑龙江	3020	3020	0%
吉林	3180	3180	0%
江苏	3000	3000	0%

东北地区: 7月份,东北地区粳稻价格相对稳定。从目前来看,加工企业是粳稻原粮的主要使用者,但受市场需求偏低的影响,企业开工率很低,基本没有采购积极性。

进入7月后,受持续降雨天气影响,黑龙江省各地水稻产区水稻稻瘟病普遍发生。媒体报道,黑龙江省农委相关人员表示,当前发生种类主要是叶瘟病。截至7月27日,全省稻瘟病防治面积已达1590.94万亩次,重点县份、重点区域航化作业预防穗颈瘟工作27日陆续展开。据介绍,今年黑龙江省水稻易感稻瘟病品种种植面积大,且田间施肥增多、植株过密现象较为普遍,栽培环境适合稻瘟病发生,加之气象条件适宜,致使黑龙江省水稻叶瘟病发病较早,蔓延较快。据监测点调查,水稻叶瘟病于6月28日始见,较常年早5天左右;而随着水稻生育进程发展,后期穗颈瘟的发生概率大幅增加。从对粮食生产安全危害上看,叶瘟病只要防控及时,对后期产量影响不大,而穗颈瘟一旦发生,轻则严重减产,重则全田绝收。

截止到8月4日,黑龙江省佳木斯地区中等粳稻出库价为3020元/吨,哈尔滨地区中等粳稻出库价为3160元/吨,吉林长春地区中等粳稻出库价为3180元/吨,辽宁盘锦地区中等粳稻出库价为3200元/吨,均较7月初持平。

南方地区: 本月,南方地区粳稻价格基本平稳。南方地区雨热同期,限制稻米储运,且需求也处于低位,市场较为平稳。但少数地区粳稻供应已处于低位,未来市场价格出现小幅波动亦不意外。

截止到8月4日,江苏南京地区中等粳稻出库价为3000元/吨,苏州地区中等粳稻出库价为2980元/吨,安徽合肥地区中等粳稻出库价为3000元/吨,均较7月初持平。

二、国内籼稻市场行情

7月份,南方籼稻市场新稻逐步上市,主产区启动托市预案。新稻开秤后,安徽、江西、湖南早籼稻主产区新稻市场平均收购价格低于最低收购价水平,符合早籼稻最低收购价执行预案启动条件。为认真落实国家强农惠农富农政策,切实保护农民利益,经国家粮食局批准,从7月28日起在3省启动2014年早籼稻最低收购价执行预案。至此,包括7月21日启动的湖北省,已有4省启动收购预案,早籼稻三等收购价为2700元/吨。需要关注的是,国储库存偏高问题是否会限制收购数量。

主产区籼稻价格行情表

单位: 元/吨

单位: 元/吨	品种	7月7日	8月4日	较7月初
安徽	早籼稻	2640	2640	0.00%
	中晚籼稻	2730	2720	-0.37%
江西	早籼稻	2600	2560	-1.54%
	中晚籼稻	2740	2770	1.09%

三、国内粳米市场行情

产销区粳米价格行情表

单位: 元/吨

地点	价格类型	7月7日	8月4日	较7月初
黑龙江	出厂价	4130	4130	0%
吉林	出厂价	4420	4420	0%
安徽	出厂价	3980	3980	0%
江苏	出厂价	4000	4000	0%
北京	批发价	4920	4900	-0.41%
	零售价	5380	5340	-0.74%

1、产区粳米生产情况

7月份,国内粳米需求基本保持平稳,加工企业采购谨慎,主要是原粮价格高且质量满足要求的不多,市场又处于季节性消费淡季,目前各地加工企业开率整体较低,东北地区尤甚。

截止到8月4日,黑龙江省佳木斯地区普通粳米出厂价为4130元/吨,哈尔滨地区普通粳米出厂价为4420元/吨,吉林长春地区普通粳米出厂价为4420元/吨,江苏南京地区普通粳米出厂价为4000元/吨,安徽合肥地区普通粳米出厂价为3980元/吨,均较7月初持平。

2、北京市场大米销售情况

7月份,北京市大米批发、零售价格略有下跌。批发市场商户反映近期气温维持高位,大米保管难度较大,加之销量比较平淡,无法维持较高库存量,随入随出,价格变化动力不足。

截止到8月4日,锦绣大地玉泉路粮油批发市场大米批发平均价为4700元/吨,盛

华宏林粮油批发市场大米批发平均价为4840元/吨，城北回龙观商品交易市场大米批发平均价为4800元/吨，均较7月初持平。

四、近期国家临储交易情况

7月份，国家临储交易会继续进行。东北地区粳稻成交继续维持低迷局面，南方地区中晚稻存在一定需求，成交状况相对较好。早籼稻最低收购价已启动，国家于7月下旬暂停了早稻的销售。

东北临储粳稻竞价交易成交情况

单位：吨，元/吨

	计划销售	实际成交	成交率	成交均价
7月7日	1337565	17096	1.28%	3021
7月14日	1336254	16793	1.26%	3031
7月21日	1342938	20584	1.53%	3022
7月28日	1143189	38908	3.40%	3038

东北临储粳稻挂牌交易成交情况

单位：吨，元/吨

	计划销售	实际成交	成交率	成交均价
7月7日	1672761	0	0	0
7月14日	1672761	0	0	0
7月21日	1672761	0	0	0
7月28日	1672761	0	0	0

南方临储稻谷交易成交情况

单位：吨

	计划销售	实际成交	成交率
7月4日	1003276	161138	16.06%
7月11日	1004547	272347	27.11%
7月18日	1011381	347166	34.33%
7月25日	1203954	400292	33.25%

五、央视报道转基因大米，媒体热炒

据央视报道，今年4月，记者在湖北省武汉市的一家大型超市，随机购买了5袋不同品种的大米，随后送往中国检验检疫科学研究院进行检测，在这5种大米中，有3种含有转基因成分Bt63，欧盟预警系统中所显示的转基因成分也大都是这一类型。

央视表示，近年来，不断有媒体报道，湖北武汉地区周边市场上销售的大米中含有转基因成分。与此同时，中国出口欧盟的大米制品也频繁被检出含有转基因成分。在欧盟食品和饲料类快速预警系统通报里，仅2013年中国出口欧盟的大米制品中，就有25次被查出含有转基因成分。

央视同时表示，迄今为止，中国政府从没有批准任何一种转基因大米的商业化种植，也没有批准转基因大米的进口，这也就意味着，市场上出现的转基因大米和米制品都是非法的，而这些非法的转基因产品正悄然走向人们的餐桌。

多家媒体对此进行了转载报道。

受此影响，南方地区中晚籼米销售可能会受到影响，而有网上媒体调查显示，有消费者表示将会选择进口高端大米或东北粳稻进行替代。

六、后期预测

南方地区早稻在托市政策支持下，价格将保持稳定；中晚稻需求仍在，但转基因事件必将影响销量；东北地区粳稻暂时以稳为主，但需要关注稻瘟病发展。

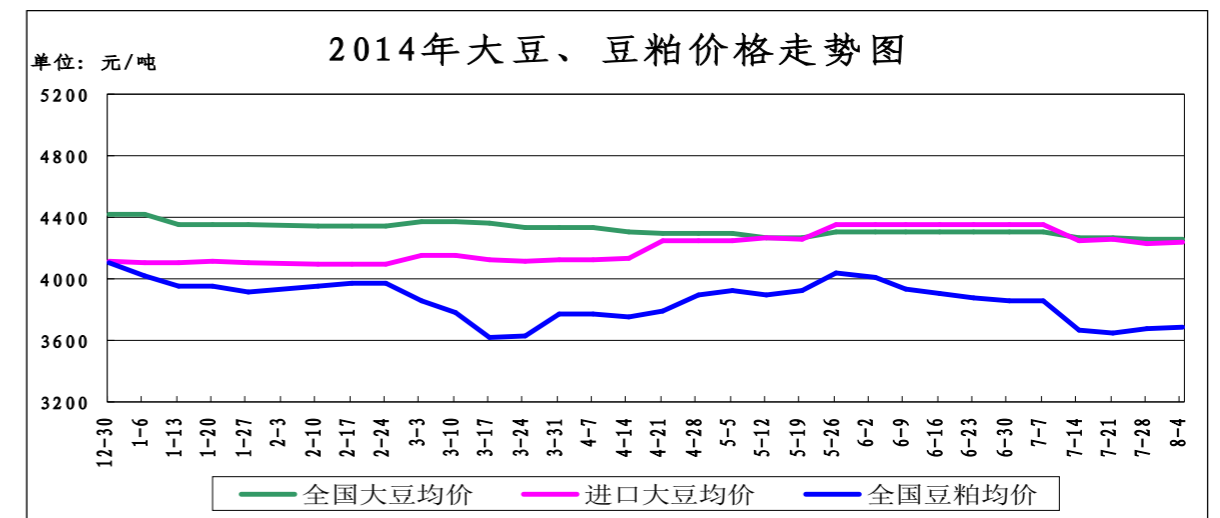
(北京国家粮食交易中心 程汲)

油脂市场弱势运行为主 期待利多因素出现

——七月第四周油脂、油料市场分析报告

简要回顾：国内外油脂市场整体期待厄尔尼诺气候的炒作，总趋势在消费淡季需求偏弱的共同作用下，以弱势震荡格局为主。

一、大豆、豆粕市场行情：



截止8月4日，全国大豆平均价格为4261元/吨，较月初的4307元/吨，下降了46元/吨，跌幅为1.07%。

国储成交情况：本月国储大豆共顺利举行了5次国家临时存储大豆竞价销售交易会。

7月29日在安徽粮食批发交易市场及其联网市场举行的国家临时存储大豆竞价销售交易会顺利结束。此次交易会计划销售大豆353843吨，实际成交94009吨，成交率26.57%，其中：2010年大豆计划销售50607吨，实际成交10209吨，成交率20.17%，成交均价3998元/吨；2011年大豆计划销售303236吨，实际成交83800吨，成交率27.64%，成交均价4113元/吨。

分省成交情况如下：内蒙古：计划销售大豆149855吨，实际成交17693吨，成交率11.81%，其中：2010年大豆计划销售50607吨，实际成交10209吨，成交率20.17%，最高成交价4090元/吨，最低成交价3960元/吨，成交均价3998元/吨；2011年大豆计划销售99248吨，实际成交7484吨，成交率7.54%，最高成交价4050元/吨，最低成交价3920元/吨，成交均价3991元/吨。

黑龙江：计划销售2011年大豆103981吨，实际成交37979吨，成交率36.52%，最高成交价4120元/吨，最低成交价3970元/吨，成交均价4039元/吨。

辽宁：计划销售2011年大豆100007吨，实际成交38337吨，成交率38.33%，最高

成交价4240元/吨，最低成交价4120元/吨，成交均价4210元/吨。

1、国产大豆市场行情：

东北产区大豆收购价格表

单位：元/吨	8月4日	7月1日	较月初
哈尔滨	4100	4100	0%
佳木斯	4200	4200	0%

本月，产区大豆市场行情持续稳定。黑龙江产区豆源供应持续紧张，各地交投持续清淡。

2、进口大豆市场行情：

本月，我国进口大豆价格略有波动，截止8月4日，进口大豆均价为4242元/吨，较月初的4250元/吨，下降了8元/吨，跌幅为0.19%。

本月，进口大豆市场主要以关注美国超区大豆的声场状况为主。可以说本年度美国创纪录的播种面积和创纪录的单产使得国际大豆市场的形成了利空基调。对于美国大豆作物而言，8月份是关键的生长期，7月部分主产区降水偏少、气温偏低并不会对作物单产产生实质的影响，但关键是进入8月份之后，随着USDA供需报告临近，且8月上旬美豆作物进入鼓粒期，大豆价格可能因天气的不确定性而开启一轮反弹。

截止到8月1日，芝加哥期货交易所（CBOT）大豆期货收盘大幅下跌，因为美国中西部将会出现有利降雨，市场猜测大豆作物将顺利度过关键生长期。截至收盘，大豆期货下跌9.50美分到26.25美分不等，其中9月期约收低26.25美分，报收1073.50美分/蒲式耳；11月期约收低23.50美分，报收1058.50美分/蒲式耳；1月期约收低23.50美分，报收1066.75美分/蒲式耳。分析师称，气象预报继续显示中西部地区将会出现更多有利降雨，尤其在大豆作物进入关键生长期的时候。

截止到2013年8月4日，我国港口上月结转库存为651.57万吨，本月预期到港610万吨。

（数据来源汇易网）

进口大豆在部分港口的分销价格行情走势

单位：元/吨	8月4日	7月1日	较月初
大连港口	4250	4400	-3.41%
天津港口	4250	4400	-3.41%
青岛港口	4050	4100	-1.22%
张家港港口	4300	4400	-2.72%
宁波港口	4300	4400	-2.72%
广州港口	4300	4400	-2.72%

3、豆粕市场行情：

本月，我国豆粕价格呈现先跌后涨趋势。截止8月4日，全国豆粕平均价格为3690元/吨，较月初的3853元/吨，下降了163元/吨，跌幅为4.23%。

本月，月初——月中旬：国内豆粕现货价格持续跟盘下跌。饲料厂商总体入市较为谨慎，油厂仍然具有挺价意愿，也限制了豆粕现货价格进一步跌幅；但当前部分油厂豆粕库存量依然较大，胀库现象仍然存在，因而也制约了豆粕现货行情。豆粕未来走势仍是“老天说了算”，一旦美豆天气题材炒作启动，国内豆粕现货仍有望止跌回升。

月中旬——月末：国内豆粕现货市场持续跟盘温和反弹，但总体呈现振荡之态；在连续下跌之后，CBOT大豆期约因美国农户惜售造成现货供应紧张以及美豆产区天气炒

作迹象初现而止跌反弹，沿海主流油厂的豆粕报价也从之前的阶段低位相对回升，刺激国内饲料厂商备货节奏的相应加快。但美豆丰产压力依旧，或令美豆市场反弹力度受限。

二、豆油市场行情：

单位：元/吨	8月4日	7月1日	较月初
全国一级豆油平均价	6258	6725	-6.94%
全国四级豆油平均价	6187	6632	-6.71%

1、天津四级豆油价格对比表

单位：元/吨	8月4日	7月1日	较月初
天津四级豆油价格	6050	6450	-6.2%

2、进口毛豆油情况

单位：元/吨	8月4日	7月1日	较月初
巴西	7040	7482	-5.91%
阿根廷	7224	7499	-3.67%

本月，国内豆油市场依然维持弱势震荡整理格局，目前处于食用油的需求低迷时期，食用油市场整体交易较为清淡。从需求上来看，目前小包装油备货还没有启动，贸易商随买随用。而且随着气温的升高，棕榈油对豆油市场份额的抢占也会影响到豆油的需求。

月中旬：豆类期价在投资者纷纷建立天气升水的情况下创出近二周高点，一度推动国内外油脂行情企稳并有小幅反弹。

从目前的情况来看，由于未来一段时间美国中西部大豆产区降雨较为充沛，可能在一定程度上缓解市场忧虑，使得短期内美盘天气升水的概率较小，国内外油脂市场也很难依靠美豆期价反弹带来的利多提振。

三、后期预测：

就国内油脂市场而言，目前市场供应压力依然沉重，但进入八月份之后市场需求将逐步回暖，国内整体供需失衡的压力有望逐步缓解，因而整体跌势可能暂时有所趋缓，但在当前整体仍然偏空的基本面形势下难有较好的反弹。若后期美豆产区天气形势再度恶化，彼时国内外油脂市场将有望跟盘反弹。

（北京国家粮食交易中心 叶研）

旱情影响市场，玉米期现价格上扬

——七月份玉米市场分析报告

简要回顾：

本月，玉米市场全国平均价格持续上行，近期我国部分地区出现明显的旱情，东北主产区已经进入了灌浆期，对玉米生长基本没有影响，而华北地区夏玉米正处于生长关键期，缺少灌溉水源导致出现严重干旱，对后期玉米产量将形成一定的危害。

一、玉米全国平均价格

截止到8月5日，玉米全国平均价格为2640元/吨，较上周的2617元/吨，上涨23元，涨幅为0.89%。

东北地区玉米价格：

长春地区玉米入厂价格为2450元/吨，较上周的2430元/吨，上涨20元，跌幅为0.82%；

哈尔滨地区玉米入厂价格2400元/吨，沈阳地区玉米入厂价格为2460元/吨，均与上周持平。

华北地区玉米价格：

石家庄饲料厂家玉米进厂价格为2640元/吨，较上周的2610元/吨，上涨30元，涨幅为1.15%；青岛玉米饲料厂家收购价格为2670元/吨，较上周的2620元/吨，上涨50元，涨幅为1.91%；郑州玉米进厂价格为2560元/吨，与上周持平。

港口地区玉米价格：

大连港口地区玉米价格为2570元/吨，较上周的2530元/吨，上涨40元，涨幅为1.58%；蛇口港玉米报价为2720元/吨，较上周的2670元/吨，上涨50元，涨幅为1.87%。

北京地区玉米价格：

北京地区饲料厂家玉米挂牌收购价格2550元/吨（该价格并不具备一定的代表性），散收实际价格在2580-2600元/吨，随着国储销售的不断进行，市场有效供给增加，但华北地区玉米价格仍保持坚挺，目前饲料企业库存为40天左右，养殖业多处亏损状态，目前对临储拍卖不敢兴趣，因最终到厂价格较高。

（以上价格均为国产二等玉米价格）

深加工企业收购价格

企业名称	7月25日	8月5日	涨/跌幅
长春大成	2150	2150	0
松原赛力事达	2240	2240	0
公主岭黄龙	2180	2180	0
榆树中粮	2260	2260	0
公主岭中粮生化	2180	2180	0
黑龙江华润	2130	2130	0
黑龙江青冈龙凤	2100	2100	0
山东西王淀粉	2570	2570	0
河北宁晋建民	2380	2540	6.72%

近期东北地区酒精企业大幅提高出厂价格，受此带动华北及西南地区酒精报价也出现不同程度的上涨。玉米原料价格高位运行，企业迫切希望通过提价来扭亏为盈，行业开工率低库存紧张也为价格上涨埋下伏笔。DDGS价格则稳中偏弱，主要受豆粕供应充裕价格低迷、饲用需求不旺影响本周中国酒精企业平均开工率在40%水平，周比涨1%；酒精市场下游需求未有实质性改观，中秋国庆备货仍需时日，酒精企业提价迅猛，市场短期难以接受高价，仍需一个消化过程。原料价格高位运行使得企业被迫挺价，但基于未来开机率的上升预期，酒精市场或将重归供大于求的局面，价格下行空间隐现。

二、热点关注

1、养殖户与屠宰场博弈持续 试探性下调难掩猪价上扬

今日全国猪价继续小幅上扬，全国生猪均价13.90元/公斤，较昨日上涨0.03元/公斤，出栏瘦肉型生猪均价14.43元/公斤，较昨日上涨0.03元/公斤。全国生猪均价仍涨跌不一，南方大部分地区上涨，北方震荡或稳定。广东、浙江、江西省仍以上扬为主，湖南、湖北、山东多下跌，河南省上涨。海南省均价超过8.0元/斤。

全国生猪均价继续上扬，养殖户惜售心理仍较浓厚，屠宰场和养殖户之间的博弈仍在持续，屠宰场试探性下调猪价，但由于猪源紧张，适重待出栏猪只少，养殖户适当压

栏择价出售，因此下调难改上涨趋势，后期局部地区猪价仍存在震荡和稳定局面。小编仍建议养殖户适当压栏，目前高温短期仍难离去，适时出栏、做好饲养管理，防止高温带来损失。

2、我国遭遇53年以来严重干旱，玉米期货指数上扬

“芒种”之后，发生在长江以北地区的零星旱情开始蔓延，两月之内，已致56万亩农作物干枯绝收。

国家防汛抗旱总指挥部办公室数据显示，截至7月30日，河北、山西、内蒙古、山东、河南、江苏、安徽、湖北、四川、陕西、青海等13个省区作物受旱面积7234万亩，有160万人、207万头牲畜饮水困难，其中河南为重灾区，遭遇53年来最严重的夏旱，受旱面积接近全国受灾面积的一半。据统计，截至7月31号，截至目前全国农作物受旱面积达5868万亩，目前严重受旱面积已达1458万亩。河南受旱面积2706万亩，目前，河南全省各地在最大限度开辟水源的同时，平顶山、洛阳等地对洗浴、洗车、足浴、游泳场等用水场所实施断水、歇业措施。

大面积干旱，使得业内看涨玉米价格。大商所数据显示，近月期货合约玉米C1409已经逼近了2011年以来的高点，而从最低价2287元/吨上涨到最高价2369元/吨，C1501只用了短短的14天。与此同时，农产品期货中的大豆、籼稻、小麦和棉花等，都随之出现走强迹象。

三、结论

预计在新粮上市前玉米价格仍将维持高位震荡格局。

（北京市粮食局信息中心 王婷婷）

· 北京市场 ·

北京市成品粮油市场信息周报

根据市粮食局信息中心监测结果显示，本周（2014.7.28-2014.8.1）我市粮油市场交易正常，货源充足，米、面、油价格基本保持平稳。

北京市场粳米价格情况

单位：元/斤	上周均价	本周均价	较上周
全市批发价	2.45	2.45	0.00%
全市零售价	2.68	2.66	-0.75%
锦绣大地玉泉路	2.35	2.35	0.00%
盛华宏林	2.42	2.42	0.00%
电商平均价	3.64	3.64	0.00%

北京市场富强粉价格情况

单位：元/斤	上周均价	本周均价	较上周
全市批发价	1.67	1.67	0.00%
全市零售价	2.05	2.05	0.00%
锦绣大地玉泉路	1.62	1.62	0.00%
盛华宏林	1.67	1.65	-1.20%
电商平均价	2.42	2.39	-1.24%

北京市场 20L 桶装豆油价格情况

单位：元/斤	上周均价	本周均价	较上周
全市批发价	147.82	147.42	-0.27%
锦绣大地玉泉路	133.00	130.80	-1.65%
盛华宏林	136.00	134.80	-0.88%

北京市场 5L 桶装一级豆油价格情况

单位：元/斤	上周均价	本周均价	较上周
全市批发价	42.74	42.70	-0.09%
全市零售价	52.98	53.01	0.06%
锦绣大地玉泉路	39.98	39.76	-0.55%
盛华宏林	40.50	40.46	-0.10%
电商平均价	49.90	49.90	0.00%

北京市场 5L 桶装食用调和油价格情况

单位：元/斤	上周均价	本周均价	较上周
全市批发价	59.26	59.21	-0.08%
全市零售价	67.98	67.98	0.00%
锦绣大地玉泉路	56.25	56.25	0.00%
盛华宏林	56.50	55.78	-1.27%
电商平均价	59.90	59.90	0.00%

北京市场 5L 桶装花生油价格情况

单位：元/斤	上周均价	本周均价	较上周
全市批发价	120.04	120.15	0.09%
全市零售价	129.63	129.72	0.07%
锦绣大地玉泉路	117.60	117.60	0.00%
盛华宏林	117.22	118.90	1.43%
电商平均价	136.93	141.90	3.63%

(北京国家粮食交易中心 王岭)

北京地区：大豆油批发价格“跌跌不休”

在国内外期货市场明显下跌的背景下，本月以来市场上大豆油批发价格持续走低，近日降价品牌数量及降幅均有所扩大。记者日前从北京地区专业粮油批发市场大地玉泉路市场获悉，与上周相比，“金龙鱼”食用调和油每箱（5L*4桶）批发价格为218元，下跌7元，降幅3.11%；“火鸟”大豆油每箱156元，下跌4元，降幅2.5%；“汇福”大豆油每箱132元，下跌1元，降幅0.75%；“汇福”大豆油20L装每桶129元，下跌3元，降幅2.27%。统计数据显示，7月份以来大豆油累计每箱降价2元至7元不等，显然这一轮降价潮已全面展开。为了减少因降价造成的损失，本月以来大豆油进货量较上月

减少25%左右。与此同时，终端采购量也有所下滑，主要是餐饮、食堂等纷纷减少采购量，随用随买，库存保持较低水平。在中间批发商与终端用户均下调库存的情形下，“蓄水池”能力大大降低，行情持续走低多少对市场购销造成一定的负面影响。

大地玉泉路市场信息部负责人刘敬亮介绍，通过近十年国内现货豆油价格与国际期货行情联动性进行综合分析，期现货价格关联度越来越高，就北京市场为例，传导周期已由20天至30天左右缩短至5至10天；期货涨跌幅度在5%以上，现货批发价格会相应进行调整。此外，从品牌方面来看，“汇福”牌大豆油紧跟期货走势随时调整，而其它品牌尤其是大品牌下调价格的时间节点相对滞后。从油品上看，一般大豆油调价频率相对高一些，而像含大豆油成分的食用调和油调整次数相对较少。除非大豆油降价比较明显时，这类油品才会下调其批发价格。

当前，全球大豆供应充足的基本面依然牢固，对市场行情的抑制作用依然明显。不过，进入8月份后美国大豆作物进入生长关键时期，天气变化、病虫害等不确定的自然因素将对市场预期产生影响，进而在市场行情上表现出来。时下，利空因素占主导，暂无利好因素来扭转当前大豆油弱势运行的格局。总体来看，短期内大豆油批发价格呈弱势运行，仍有继续降价空间。

(北京锦绣大地玉泉路粮油批发市场 刘敬亮)

北京地区：干旱天气助力 花生米涨价

近一段时间以来，河北、山东等主产区降水明显偏少，加上持续高温，部分地区出现干旱天气，导致农作物生长受到不同程度的影响。还有一个月左右时间新花生即将收获并上市，时下正值花生生长的关键时期，结果率低且相对较小，对今年秋季花生产量和质量产生担忧情绪。

记者日前从北京地区专业粮油批发市场大地玉泉路市场获悉，7月上旬以来花生米行情总体呈持续温和上涨态势。目前，花生米平均批发价格为每公斤8.90元，较一周前上涨0.40元，涨幅4.71%；较上月上涨0.70元，涨幅8.54%。显然，近日涨幅有所扩大。市场信息部负责人刘敬亮分析认为本月价格止跌反弹主要有三方面原因：一是青黄不接时期。经过近一年的消耗后，7、8月份是陈花生供给能力大幅下降、新花生仍未上市阶段，青黄不接时期加上当前优质花生货源相对偏紧，使得一直弱势运行的花生米市场出现反弹。二是种植面积减少。众所周知，近几年花生米行情总体呈下跌趋势，种粮收益下滑在一定程度上降低了农户的种植积极性，今年部分产区种植面积出现下滑。虽然并不能确定具体减少多少以及产量减少是否会对价格产生直接影响，但总体上对花生价格是利好的；三是干旱担忧减产。据批发商介绍，花生产量主要看辽宁、山东等产区，而时下山东等部分产区发生高温、干旱天气，导致花生作物生长缓慢，结果儿较少，部分地块减产几成定局。加上当前正值花生结果的关键时期，天气因素对今年花生产量和质量的影响越来越受到市场的关注，也为近日花生米价格反弹提供了动力。

另据批发商介绍，由于当前货源质量一般，将抑制其价格上涨幅度。不过，在今年种植面积减少、当前干旱天气不利作物生长的情形下，市场普遍对后期花生价格走势持乐观情绪。

(北京锦绣大地玉泉路粮油批发市场 刘敬亮)

北京地区：桑拿天儿 绿豆价格不涨反降

时下，正值一年中最热的三伏天儿，消暑的绿豆迎来“黄金销售期，理应是销售旺、价格涨的好时节。然而，入夏后销量虽有所增长，但明显低于去年同期水平。同时，行情不升反降，且呈现出了持续小幅下跌的态势。记者日前从北京地区专业粮油批发市场大地玉泉路市场获悉，目前市场上绿豆平均批发价格为每公斤 10.55 元，较上周下跌 0.10 元，降幅 0.94%；较 6 月份下跌 0.25 元，降幅 2.31%。

大地玉泉路市场信息部负责人刘敬亮介绍，今年以来绿豆价格出现一波上涨行情是在 5 月份。春播时期，一方面土壤墒情、天气较好，农民种植了玉米等大粮作物，绿豆面积相应减少；另一方面由于近几年绿豆行情持续下跌，而且种植玉米、稻谷等粮食作物收益比较稳定，因此农民自身种植意愿下降。因此，在种植面积减少的情形下直接拉动行情反弹。5 月份市场上绿豆批发价格由月初每公斤 9.30 元一路上涨至月底 10.50 元，涨幅 13%。由于仍处于淡季，因此对市场购销影响很小。在市场行情较好的刺激下，粮商及批发商普遍对后市持乐观心态，纷纷加大采购力度、增加库存量。然而，入夏后南方地区持续降雨，绿豆需求量相应下滑。在旺季不旺的情形下，主产区粮食收购点收购价格随之下调。粮商及批发商为了消化前期库存，也相应进行小幅降价。此外，缅甸进口绿豆虽然口感略差，但比国产绿豆价格便宜不少，因此仍有不错的销路，相应挤占一部分国内市场份，进而对国产绿豆价格形成一定的压制。

近日高温闷热天气，绿豆销量较前期有所增加。但批发商普遍认为即使销量提升，但考虑到销售旺季也就剩一个月左右的时间，加上总体销售形势仍不太乐观，因此预计其价格上涨的空间也十分有限。

(北京锦绣大地玉泉路粮油批发市场 刘敬亮)

· 经济新闻 ·

➤ **我国取消城乡二元户籍制度** 国务院发布户籍制度改革意见，二元户籍制度将退出历史舞台，特大城市将实行积分落户。“建立城乡统一的户口登记制度。取消农业户口与非农业户口性质区分和由此衍生的蓝印户口等户口类型，统一登记为居民户口。”30 日公布的国务院《关于进一步推进户籍制度改革的意见》明确了上述改革举措。这标志着我国实行了半个多世纪的“农业”和“非农业”二元户籍管理模式将退出历史舞台。

➤ **国资委酝酿新一轮审批权下放** 获悉，国资委目前正在拟定取消和下放一批审批权，相关政策预计 8 月出台，内容将涉及董事会选聘、薪酬管理、国企股权激励的审核备案权限下放等多个方面，旨在进一步给国企改革松绑，加大推进国有企业改革步伐。从国资委处了解到，取消和下放的审批事项将率先在试点单位落实到位，特别是对中国节能、新兴际华、中国建材、国药集团四家中央企业董事会授权行使高级管理人员选聘、业绩考核和薪酬管理职权。

➤ **今年我国早稻有望再获丰收** 当前，全国早稻收获已过九成。据农业部农情调度和专家田间测产分析，今年早稻面积稳中略减，单产持平略增，多数主产区呈平产趋势，全国早稻总产有望再获丰收。农业部称，今年早稻生育期气象条件总体正常，移栽和分蘖期光温条件较好，孕穗和灌浆期大部时段光温水匹配较好。专家分析，今年早稻主产

区未出现大面积烂种烂秧、“雨打禾花”和后期高温逼熟的情况，利于产量形成。

➤ **全国 7234 万亩农作物受旱** 据国家防总表示，入夏以来，西北、华北、黄淮、长江上中游及西南部分地区降水偏少，部分省区发生了严重干旱。截至 30 日，河北、山西、内蒙古、河南、湖北、陕西等 13 省区作物受旱面积 7234 万亩（多年同期平均值 1.01 亿亩），160 万人、207 万头大牲畜因旱饮水困难（多年同期平均值 675 万人、541 万头）。国家防总再次加派 9 个工作组，分赴河南、陕西、山西、湖北、内蒙古等省区协助地方做好抗旱工作，并在前期安排 1 亿元抗旱经费的基础上，财政部再安排一批特大抗旱经费支持旱区抗旱。虽然全国作物受旱面积和人饮困难人口少于常年同期，但目前正值盛夏时节，蒸发量大，作物需水量增加，一旦遭遇持续晴热少雨天气，旱情有可能迅速发展。据气象预测，8 月份全国大部地区气温接近常年同期或偏高，全国降水接近常年同期，华北、黄淮、江淮、江汉等地旱情可能持续或发展，很有可能发生夏秋连旱，抗旱形势不容乐观。

➤ **7 月份印度大米批发均价大幅上涨** 印度政府官员称，2014 年 7 月份印度大米批发平均价格大幅上涨，因为季风降雨疲软，主季稻米产量可能下滑。7 月份印度大米批发均价为每吨 3255 卢比/公担，比 6 月份的 2901 卢比上涨 12%，也比上年同期的 2668 卢比上涨 22%。以美元来计，7 月份印度大米批发平均价格约为每吨 543 美元，比 6 月份上涨 12%，比上年同期上涨 20%。2014 年 1 月到 7 月期间大米批发均价为每吨 479 美元，略高于上年同期的 474 美元。

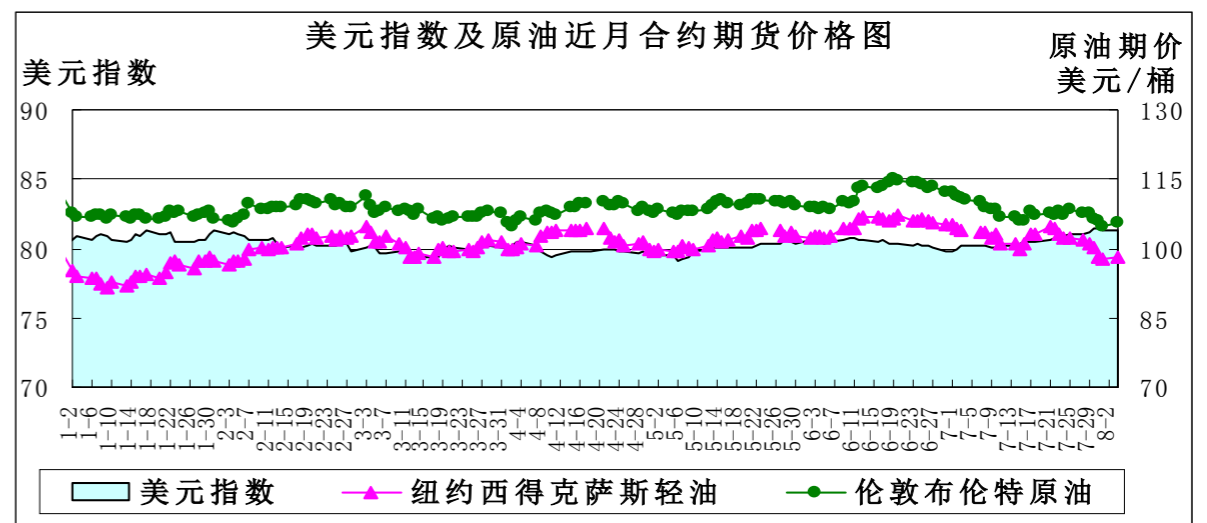
· 宏观经济 ·

7 月国内期市成交环比增长

——7 月宏观经济分析报告

简要回顾：较好的经济数据，以及走弱的对手货币，使得 7 月份美元指数涨至去年 9 月以来的高点。美元汇率增强，打压以美元计价的石油期货品种价格。有色金属和贵金属助力，7 月我国期市成交环比增长。

一、美元指数上涨



	7月1日	7月14日	8月4日	较上周
美元指数	79.816	80.174	81.318	1.88%
美原油期货价(美元/桶)	105.34	100.91	98.29	-6.69%
伦敦原油期货价(美元/桶)	112.29	106.98	105.41	-6.13%

美元指数在7月保持上涨态势,目前已涨至去年9月以来的最高价位。较好的经济数据,以及走弱的对手货币,都是7月美元指数走高的原因。

美国世界大型企业联合会7月30日公布的数据显示,7月美国消费者信心指数为90.9,为2007年10月以来最高,6月消费者信心指数被上修为86.4,前值为85.2。美国商务部7月31日公布的数据显示,由于经济活动普遍回升,美国第二季国内生产总值(GDP)环比年率初值为成长4.0%,预期为增长3.0%,第一季则修正为萎缩2.1%,先发布第一季度GDP下滑2.9%。

美国供应管理协会(ISM)8月1日公布,7月制造业活动增速为逾三年来最快,因新订单和就业分项指数攀升。ISM表示,7月制造业指数为57.1,达2011年4月以来最高,高于6月的55.3,且高于分析师预期的56。

7月29-30日,美联储举行了为期两日的货币政策会议,会后声明指出,维持利率在0-0.25%不变,缩减每月购债(QE)规模100亿至250亿美元,即从8月开始,每月购买100亿美元抵押贷款支持证券(MBS)和150亿美元美国国债。虽然美联储提及就业市场改善,而且通胀始终低于2%的可能在降低,但美联储仍旧强调,高度宽松的货币政策仍然适合,反映美联储对于加息仍旧没有做好充分准备。

欧盟统计局公布的数据显示,欧元区7月消费者物价调和指数初值较上年同期上升0.4%,低于市场预估,显示通胀仍处于降温状态。欧元兑美元从7月开始就维持了下跌行情,欧元兑美元由7月初的1.3678目前已跌至1.3422,创年内新低,并有可能跌破1.34关口。

美联储今年秋季有望完成结束购债措施,市场对美元继续保持乐观,美元汇率继续增强。

二、美原油期货价明显下跌

美原油库存减少、汽油库存增加:美国能源信息署(EIA)公布的最新数据显示,截至2014年7月25日当周,美原油商业库存为36737.4万桶,比前一周减少369.7万桶;美汽油库存为21823.6万桶,比前一周增加36.5万桶。

单位:万桶	2014-7-4	2014-7-11	2014-7-18	2014-7-25
美原油库存	38256.5	37504.0	37107.1	36737.4
美汽油库存	21432.1	21449.2	21787.1	21823.6

7月份以来,纽约油价维持下跌走势,除了伊拉克石油出口未受国内武力冲突影响外,还包括国际原油供应充裕而需求不足、美元汇率增强也打压原油市场气氛,两地油价已下跌至今年3月份水平,7月至今跌幅超过6%。

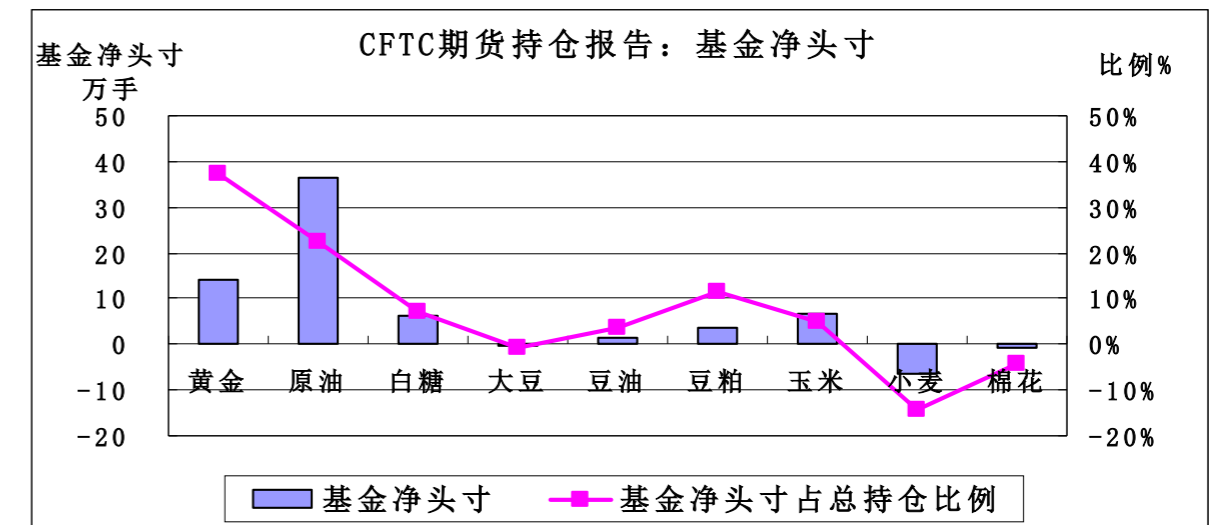
美国能源信息署数据显示,美国原油库存连续5周下跌,总计下降了1750万桶,美国库欣地区原油库存已经降至六年以来最低。原油库存减少是因为炼油厂开工率较高,消耗了原油库存,且进口量减少。美国原油产量比去年同期大幅度增加,汽油库存也连续上涨。然而需求量较去年有所下降,截止7月25日的四周,美国成品油需求总量平均每天1936.1万桶,比去年同期低0.9%;汽油需求四周日均量894.8万桶,比去年同期低1.0%;馏份油需求四周日均量386.2万桶,比去年同期低3.1%。美国能源供应充裕,需求略显不足,油价承压下跌。

利比亚原油产量恢复,伊拉克原油出口未受到国内局势紧张的影响,该国南方原油出口接近历史最高水平,北海和西非原油供应充裕,市场供需比较宽松。但局部地区紧张局势会给整体下跌的油市带来一些小插曲:7月29日,欧盟28个成员国的外长在布鲁塞尔召开会议,同意对俄罗斯实施新一轮制裁,市场担心西方与俄罗斯关系紧张影响俄罗斯能源出口。利比亚民兵武装在首都的黎波里的冲突已持续超过三周,欧佩克第二大产油国伊拉克武力冲突加剧。

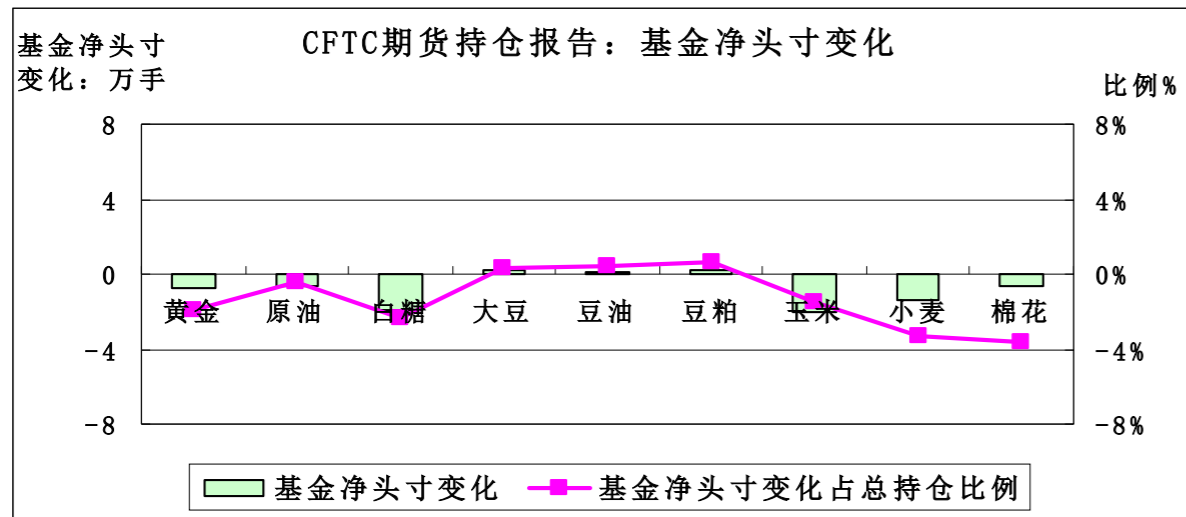
三、美国商品期货交易委员会期货持仓报告

美国商品期货交易委员会截至7月29日当周的持仓报告显示,与7月22日当周相比,总持仓增加的品种有3个:玉米增加3.10%、小麦增加4.01%、棉花增加5.05%;总持仓减少的品种有6个:黄金减少7.68%、原油减少0.85%、白糖减少0.46%、大豆减少5.93%、豆油减少1.32%、豆粕减少0.42%。

从基金总头寸来看,增加的品种有6个:原油增加2.09%、白糖增加5.11%、豆油增加1.87%、玉米增加4.80%、小麦增加3.55%、棉花增加8.13%;减少的品种有3个:黄金减少4.29%、大豆减少2.64%、豆粕减少6.22%。



从基金净头寸来看,大豆、小麦、棉花为基金净空头寸,其余6个品种为基金净多头寸。从基金净头寸变化来看,7月29日与7月22日当周相比,3个品种的基金净多头寸增加:大豆增加0.31%、豆油增加0.40%、豆粕增加0.59%;其余6个品种的基金净多头寸减少:黄金减少1.87%、原油减少0.41%、白糖减少2.31%、玉米减少1.49%、小麦减少3.27%、棉花减少3.65%。



四、7月我国期市成交环比增长

中期协最新统计数据显示，7月份全国期货市场交易规模较上月有所上升。以单边计算，当月全国期货市场成交量约2.2亿手，成交额约21.6万亿元，同比分别增长8.06%和下降23.99%，环比分别增长12.48%和15.35%。1—7月，全国期货市场累计成交量约12.6亿手，累计成交额约137.3万亿元，同比分别增长4.59%和下降12.43%。

7月有色金属、贵金属是推升全国期货市场的主要力量，农产品方面，菜籽粕、玉米、棉花的增长幅度较大。同比数据看，铝成交量同比增长821%、锌增长759%、铅增长7713%、一号棉增长221%、甲醇ME增长4108%、菜籽粕增长199%、PTA增长175%。从环比数据看，锌的成交量环比增长445%、铅增长1130%、线材增长422%、一号棉增长255%、甲醇MA增长82%、普麦增长375%、玉米增长238%、鸡蛋增长42%、棕榈油增长59%。

五、后市预测

美元汇率升高，投资者对以美元计价的石油期货品种的兴趣在下降。7月份，国内鸡蛋一直维持振荡上涨行情，8月消费需求仍然旺盛，预计鸡蛋期货价格将维持强势。目前河南、河北等地玉米正处于生长关键期，旱情的出现导致大量资金涌入玉米期货市场，成交价格屡创新高。

(北京国家粮食交易中心 杨春懿)

温馨提示

“北京国家粮食交易中心”官方微信公众账号(bjglsjyzx)于2014年2月通过腾讯认证，正式上线提供服务，截止8月初已有用户近1400人，内容涵盖信息服务、交易服务及中心联系方式等相关便利服务，可实时向用户推送交易公告、交易清单、交易结果等，欢迎添加！

1、点击微信主界面右上角的“+”，选择“添加朋友”，通过搜索“bjglsjyzx”添加。

2、通过微信主界面右下角的“发现”中的“扫一扫”功能扫描二维码添加。



• 价格信息 •

国内稻米现货价格

单位：元/吨

地区	等级	价格类型	涨跌	2014/8/6	2014/8/5	2014/8/4	2014/8/1	2014/7/31
早籼稻收购及出库价		01/						
湖南长沙	中 等	收购价	-	2,700	2,700	2,700	2,700	2,700
江西九江	中 等	收购价	-	2,700	2,700	2,700	2,700	2,700
中晚籼稻收购及出库价		02/						
湖南长沙	中 等	出库价	-	2,760	2,760	2,760	2,760	2,760
江西九江	中 等	出库价	-	2,720	2,720	2,720	2,720	2,720
粳稻收购及出库价		03/						
龙江佳木斯	中 等	出库价	-	3,020	3,020	3,020	3,020	3,020
龙江哈尔滨	中 等	出库价	-	3,160	3,160	3,160	3,160	3,160
江苏南京	中 等	出库价	-	3,000	3,000	3,000	3,000	3,000
江苏苏州	中 等	出库价	-	2,980	2,980	2,980	2,980	2,980
安徽合肥	中 等	出库价	-	3,000	3,000	3,000	3,000	3,000
安徽巢湖	中 等	出库价	-	3,000	3,000	3,000	3,000	3,000
吉林长春	中 等	出库价	-	3,180	3,180	3,180	3,180	3,180
辽宁盘锦	中 等	出库价	-	3,200	3,200	3,200	3,200	3,200
早籼米批发及出厂价		04/						
江西九江	中 等	出厂价	-	3,700	3,700	3,700	3,700	3,700
湖南长沙	中 等	出厂价	-	3,740	3,740	3,740	3,740	3,740
晚籼米批发及出厂价		05/						
湖南长沙	标 一	出厂价	-	3,980	3,980	3,980	3,980	3,980
江西九江	标 一	出厂价	-	3,920	3,920	3,920	3,920	3,920
粳米批发及出厂价		06/						
龙江佳木斯	普通粳米	出厂价	-	4,130	4,130	4,130	4,130	4,130
龙江哈尔滨	普通粳米	出厂价	-	4,420	4,420	4,420	4,420	4,420
吉林长春	普通粳米	出厂价	-	4,420	4,420	4,420	4,420	4,420
江苏南京	普通粳米	出厂价	-	4,000	4,000	4,000	4,000	4,000
江苏扬州	优质粳米	出厂价	-	4,140	4,140	4,140	4,140	4,140
江苏苏州	普通粳米	出厂价	-	4,000	4,000	4,000	4,000	4,000
安徽合肥	普通粳米	出厂价	-	3,980	3,980	3,980	3,980	3,980
北 京	普通粳米	批发价	-	4,740	4,740	4,740	4,740	4,740
上 海	优质江苏	批发价	-	4,520	4,520	4,520	4,520	4,520
进口大米报价		07/						
泰 国	5%破碎率	FOB	-	432	432	432	433	433
越 南	5%破碎率	FOB	-	470	470	465	445	445
巴基斯坦	5%破碎率	FOB	-	450	450	445	440	440
美国美湾	4-5%破碎	FOB	-	575	575	570	575	575

国内小麦现货价格

单位: 元/吨

地区	价格形式	涨跌	2014/8/6	2014/8/5	2014/8/4	2014/8/1	2014/7/31
普通小麦价格	单位:元/吨						
北京地区	进厂价格	-20	2,540	2,560	2,560	2,560	2,560
河北石家庄	出库价格	-	2,540	2,540	2,540	2,540	2,540
河北衡水	出库价格	-	2,520	2,520	2,520	2,520	2,520
河北邯郸	出库价格	-	2,520	2,520	2,520	2,520	2,520
山西太原	出库价格	-	2,520	2,520	2,520	2,520	2,520
山西运城	出库价格	-	2,520	2,520	2,520	2,520	2,520
山东德州	出库价格	-	2,520	2,520	2,520	2,520	2,520
山东济南	出库价格	-	2,500	2,500	2,500	2,500	2,500
山东潍坊	出库价格	-	2,500	2,500	2,500	2,500	2,500
山东菏泽	出库价格	-	2,480	2,480	2,480	2,480	2,480
河南安阳	出库价格	-	2,480	2,480	2,480	2,480	2,480
河南郑州	出库价格	-	2,460	2,460	2,460	2,460	2,460
河南漯河	出库价格	-	2,440	2,440	2,440	2,440	2,440
普通小麦进厂价格	单位:元/吨						
河北石家庄	进厂价格	-	2,540	2,540	2,520	2,520	2,520
河北衡水	进厂价格	-	2,540	2,540	2,530	2,520	2,520
河北邯郸	进厂价格	-	2,520	2,520	2,520	2,500	2,500
山东德州	进厂价格	-	2,540	2,540	2,520	2,520	2,520
山东济南	进厂价格	-	2,500	2,500	2,500	2,480	2,480
山东菏泽	进厂价格	-	2,520	2,520	2,500	2,500	2,500
河南新乡	进厂价格	-	2,530	2,530	2,530	2,520	2,520
河南郑州	进厂价格	-	2,500	2,500	2,500	2,490	2,490
河南周口	进厂价格	-	2,480	2,480	2,480	2,480	2,480
冀优 2018 优质小麦	单位:元/吨						
天津地区	进厂价格	-	2,820	2,820	2,820	2,780	2,780
河北石家庄	进厂价格	-	2,780	2,780	2,780	2,740	2,740
河北衡水	进厂价格	-	2,760	2,760	2,760	2,720	2,720
河南新乡	进厂价格	-	2,720	2,720	2,720	2,680	2,680
山东菏泽	进厂价格	-	2,740	2,740	2,740	2,700	2,700
郑麦 366 优质小麦	单位:元/吨						
天津地区	进厂价格	-	2,840	2,840	2,840	2,800	2,800
山东菏泽	进厂价格	-	2,760	2,760	2,760	2,720	2,720
河南郑州	进厂价格	-	2,760	2,760	2,760	2,720	2,720
河南新乡	进厂价格	-	2,740	2,740	2,740	2,700	2,700
河南濮阳	进厂价格	-	2,740	2,740	2,740	2,700	2,700
河南安阳	进厂价格	-	2,740	2,740	2,740	2,700	2,700
济南 17 优质小麦	单位:元/吨						
北京地区	进厂价格	-	2,840	2,840	2,840	2,800	2,800
山东菏泽	进厂价格	-	2,780	2,780	2,780	2,740	2,740
山东潍坊	进厂价格	-	2,780	2,780	2,780	2,740	2,740

国内玉米现货价格

单位: 元/吨

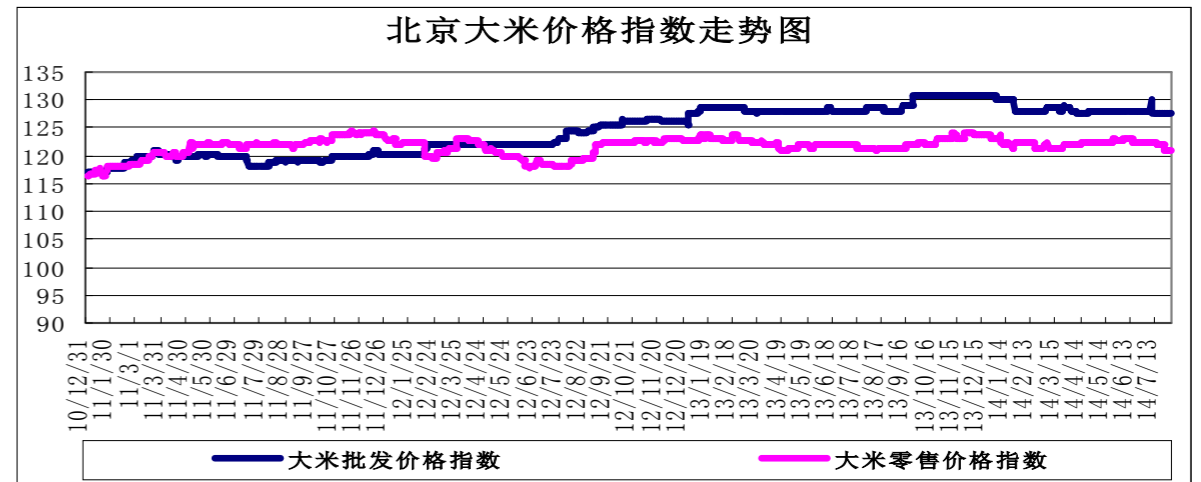
省份及地区	价格类型	涨跌	2014/8/6	2014/8/5	2014/8/4	2014/8/1	2014/7/31
2012年产玉米出库价格							
黑龙江佳木斯	出库价格	-	2,250	2,250	2,240	2,240	2,240
黑龙江哈尔滨	出库价格	-	2,330	2,330	2,310	2,310	2,310
黑齐齐哈尔	出库价格	-	2,280	2,280	2,260	2,260	2,260
吉林长春	出库价格	-	2,390	2,390	2,370	2,370	2,370
吉林松原	出库价格	-	2,390	2,390	2,370	2,370	2,370
吉林白城	出库价格	-	2,390	2,390	2,370	2,370	2,370
吉林吉林	出库价格	-	2,380	2,380	2,360	2,360	2,360
吉林四平	出库价格	-	2,410	2,410	2,390	2,390	2,390
内蒙通辽	出库价格	-	2,360	2,360	2,340	2,340	2,340
内蒙古赤峰	出库价格	-	2,360	2,360	2,340	2,340	2,340
辽宁铁岭	出库价格	-	2,400	2,400	2,380	2,380	2,380
辽宁沈阳	出库价格	-	2,400	2,400	2,380	2,380	2,380
辽宁鞍山	出库价格	-	2,400	2,400	2,380	2,380	2,380
辽宁大连	平仓价格	20	2,560	2,540	2,540	2,540	2,540
辽宁锦州	平仓价格	20	2,590	2,570	2,570	2,570	2,570
辽宁营口	平仓价格	20	2,600	2,580	2,580	2,580	2,580
河北秦皇岛	平仓价格	-	2,600	2,600	2,600	2,600	2,600
国标三等玉米进厂价格							
黑龙江绥化	进厂价格	-	2,240	2,240	2,230	2,230	2,230
吉林长春	进厂价格	-	2,340	2,340	2,320	2,320	2,320
吉林松原	进厂价格	-	2,340	2,340	2,320	2,320	2,320
吉林四平	进厂价格	-	2,350	2,350	2,330	2,330	2,330
内蒙通辽	进厂价格	-	2,360	2,360	2,340	2,340	2,340
辽宁铁岭	进厂价格	-	2,380	2,380	2,360	2,360	2,360
辽宁沈阳	进厂价格	-	2,400	2,400	2,360	2,360	2,360
河北秦皇岛	进厂价格	-	2,500	2,500	2,500	2,500	2,500
河北石家庄	进厂价格	-	2,520	2,520	2,520	2,520	2,520
河北邯郸	进厂价格	-	2,500	2,500	2,500	2,500	2,500
山西忻州	进厂价格	-	2,410	2,410	2,390	2,390	2,390
山西运城	进厂价格	-	2,420	2,420	2,400	2,400	2,400
山东青岛	进厂价格	-	2,710	2,710	2,710	2,710	2,710
山东潍坊	进厂价格	-	2,760	2,760	2,760	2,760	2,720
山东德州	进厂价格	-	2,680	2,680	2,680	2,640	2,640
山东济南	进厂价格	-	2,670	2,670	2,670	2,670	2,670
山东济宁	进厂价格	-	2,710	2,710	2,710	2,680	2,680
山东菏泽	进厂价格	-	2,700	2,700	2,700	2,670	2,670
山东枣庄	进厂价格	-	2,710	2,710	2,710	2,710	2,710
河南安阳	进厂价格	-	2,520	2,520	2,520	2,520	2,520
河南郑州	进厂价格	-	2,520	2,520	2,520	2,520	2,520
河南商丘	进厂价格	-	2,520	2,520	2,520	2,520	2,520
河南周口	进厂价格	-	2,540	2,540	2,540	2,540	2,540
河南驻马店	进厂价格	-	2,520	2,520	2,520	2,520	2,520
江苏徐州	进厂价格	-	2,480	2,480	2,480	2,480	2,480
江苏连云港	进厂价格	-	2,480	2,480	2,480	2,480	2,480
安徽蚌埠	进厂价格	-	2,380	2,380	2,380	2,380	2,380
陕西渭南	站台价格	-	2,350	2,350	2,350	2,350	2,350
京津地区	进厂价格	-	2,640	2,640	2,640	2,640	2,640

国内豆油现货价格

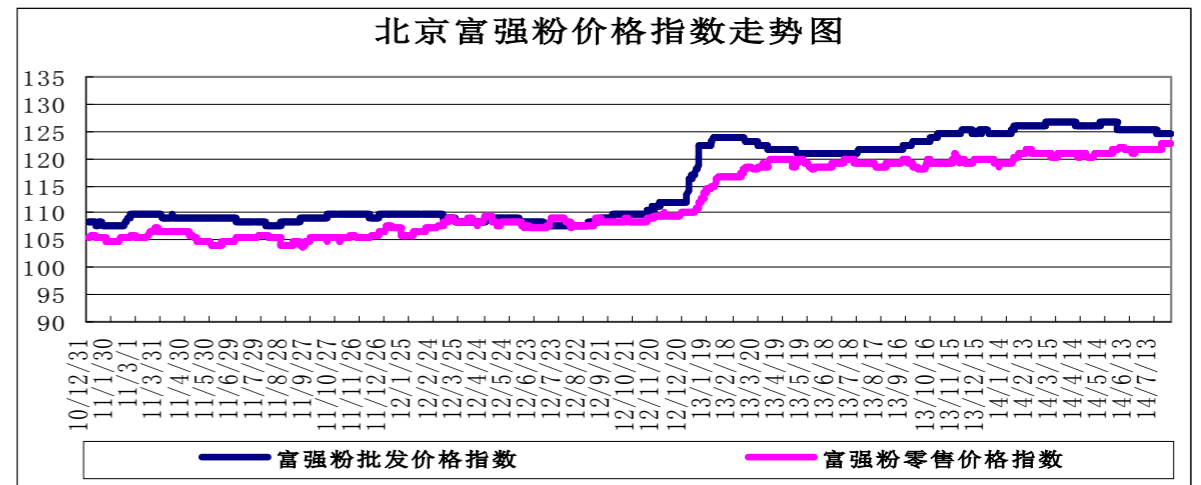
单位：元/吨

省份及地区	价格类型	涨跌	2014/8/6	2014/8/5	2014/8/4	2014/8/1
进口豆油						
天津天津港	交货价格	-	6,050	6,050	6,050	6,050
山东青岛港	交货价格	-	6,050	6,050	6,050	6,050
江苏张家港	交货价格	-	6,150	6,150	6,150	6,150
上海上海港	交货价格	-	6,150	6,150	6,150	6,150
浙江宁波港	交货价格	-	6,150	6,150	6,150	6,150
广东黄埔港	交货价格	-	6,100	6,100	6,100	6,100
国标四级豆油						
黑龙江佳木斯	出厂价格	-	6,350	6,350	6,350	6,350
黑龙江齐齐哈尔	出厂价格	-	6,300	6,300	6,300	6,300
黑龙江哈尔滨	出厂价格	-	6,350	6,350	6,350	6,350
吉林长春	出厂价格	-	6,350	6,350	6,350	6,350
辽宁大连	出厂价格	-	6,100	6,100	6,100	6,100
河北秦皇岛	出厂价格	-	6,100	6,100	6,100	6,150
京津地区	出厂价格	-	6,050	6,050	6,050	6,050
河北霸州	出厂价格	-	6,050	6,050	6,050	6,050
山东博兴	出厂价格	-20	6,100	6,120	6,120	6,160
山东日照	出厂价格	-20	6,080	6,100	6,100	6,150
河南周口	出厂价格	-30	6,250	6,280	6,300	6,300
江苏张家港	出厂价格	-	6,200	6,200	6,200	6,250
浙江宁波	出厂价格	-	6,250	6,250	6,250	6,300
广东东莞	出厂价格	-	5,970	5,970	5,950	6,020
广东湛江	出厂价格	-	5,920	5,920	5,920	5,970
广西防城	出厂价格	-	5,920	5,920	5,920	5,970
陕西西安	出厂价格	-	6,400	6,400	6,400	6,400
散装一级豆油						
黑龙江哈尔滨	出厂价格	-	6,500	6,500	6,500	6,500
吉林长春	出厂价格	-	6,500	6,500	6,500	6,500
辽宁大连	出厂价格	-	6,250	6,250	6,250	6,250
河北秦皇岛	出厂价格	-	6,250	6,250	6,250	6,300
京津地区	出厂价格	-	6,200	6,200	6,200	6,200
河北霸州	出厂价格	-	6,200	6,200	6,200	6,200
山东博兴	出厂价格	-	6,220	6,220	6,200	6,260
山东日照	出厂价格	-20	6,180	6,200	6,200	6,250
河南周口	出厂价格	-	6,450	6,450	6,500	6,500
江苏张家港	出厂价格	-	6,340	6,340	6,340	6,380
浙江宁波	出厂价格	-	6,400	6,400	6,400	6,450
广东湛江	出厂价格	-20	6,060	6,080	6,060	6,120
广西防城	出厂价格	-	6,060	6,060	6,060	6,120

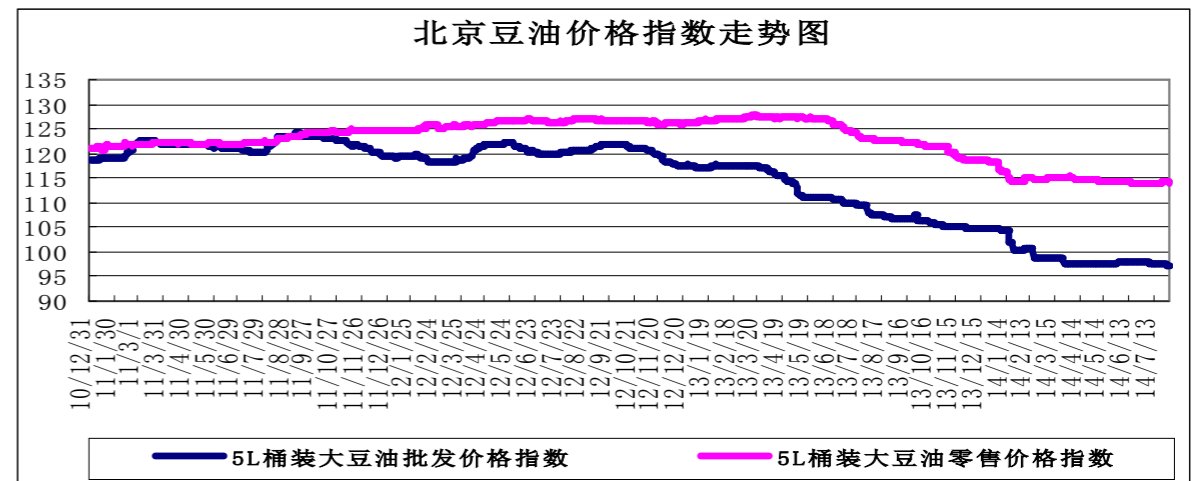
北京市场粮油价格指数图（截至2014年8月1日）



(注：指数以2010年1月4日为100计算)



(注：指数以2010年1月4日为100计算)



(注：指数以2010年1月4日为100计算)